



PREFEITURA DA CIDADE DO  
**RIO DE JANEIRO**

**CONTROLADORIA GERAL DO MUNICÍPIO**

# PRESTAÇÃO DE CONTAS DE GOVERNO SIMPLIFICADA 2019

Prezado(a) Cidadão(ã),

A Controladoria Geral do Município do Rio de Janeiro (CGM-RJ), órgão de controle interno da Prefeitura, preparou este informativo resumido para que você conheça, de forma simples e objetiva como foi arrecadado e investido o dinheiro do(a) contribuinte.

Esta é uma versão resumida. Informações detalhadas sobre receitas, despesas, disponibilidades de caixa e contas a pagar da Prefeitura, também podem ser acessadas através de nosso endereço eletrônico ([www.rio.rj.gov.br/web/cgm](http://www.rio.rj.gov.br/web/cgm)).

Neste informativo resumido, você encontrará também um glossário esclarecendo os termos utilizados nos gráficos de receita e despesa.



PREFEITURA DA CIDADE DO  
**RIO DE JANEIRO**

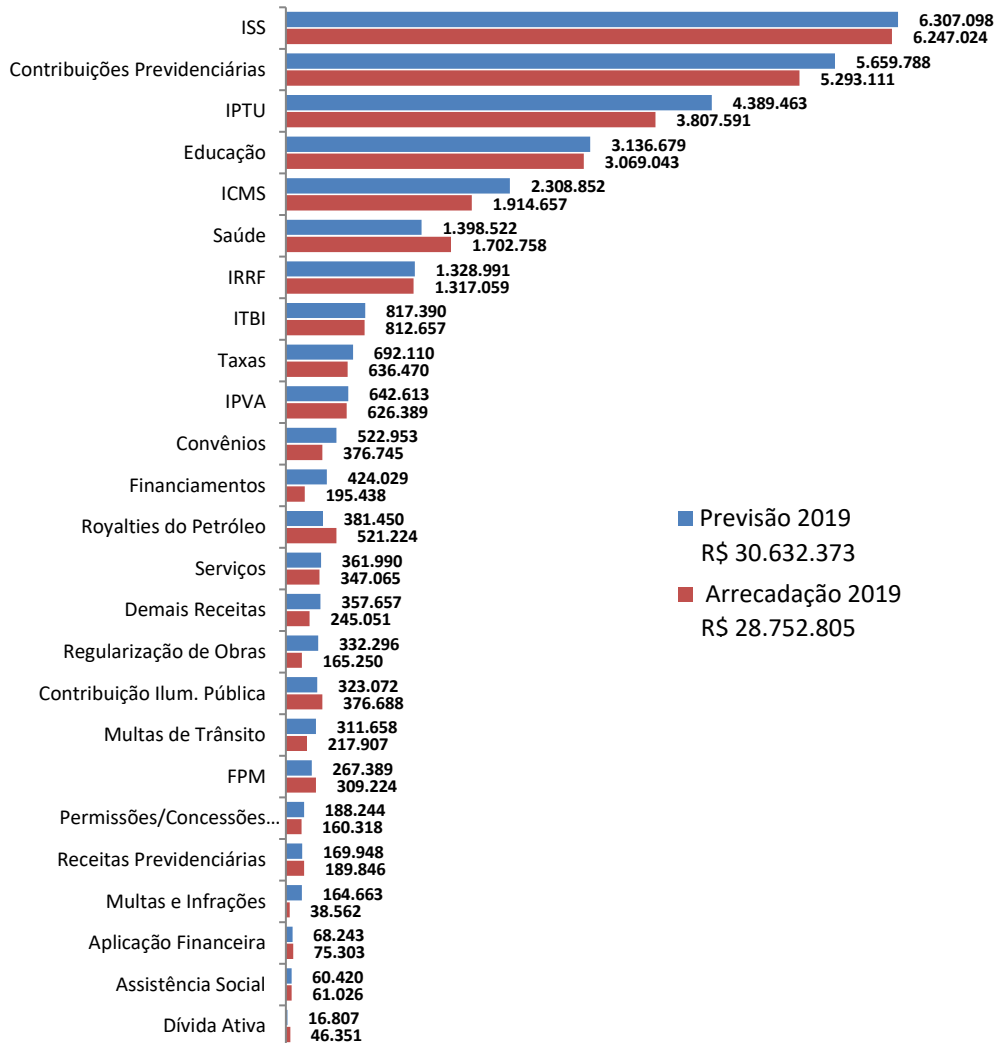
**CONTROLADORIA GERAL DO MUNICÍPIO**

R. Afonso Cavalcanti, 455, sala 1409 – Cidade Nova – CEP 20211-901  
Rio de Janeiro – RJ – <https://www.rio.rj.gov.br/cgm> - Tel: (21) 2976-2904

# RECEITAS 2019

DEMONSTRATIVO CONSOLIDADO DA PREVISÃO E DA ARRECADAÇÃO  
Em milhares de R\$

## Receitas 2019 Previsão x Arrecadação



### GLOSSÁRIO - RECEITAS

**ISS:** imposto sobre serviços de qualquer natureza, pago sempre que os serviços são prestados.

**CONTRIBUIÇÕES PREVIDENCIÁRIAS:** recursos retidos dos funcionários do Município e contribuição patronal destinados a aposentadorias e pensões.

**IPTU:** imposto predial e territorial urbano pago anualmente pelos proprietários de imóveis.

**EDUCAÇÃO:** recursos destinados para área de Educação (FUNDEB, Salário Educação, Programa Dinheiro Direto na Escola-PDDE, Merenda Escolar).

**ICMS:** parte do imposto sobre a circulação de mercadorias e serviços repassada pelo Estado.

**SAÚDE:** recursos destinados para área de Saúde. (Atenção Básica, Alta e Média Complexidade, Vigilância em Saúde, Assistência Farmacêutica, Gestão do SUS e Investimentos).

**RECEITAS PREVIDENCIÁRIAS:** recursos destinados ao custeio do sistema de previdência e assistência social dos servidores públicos.

**IRRF:** imposto de renda retido na fonte incidente sobre rendimentos dos servidores públicos e sobre os valores pagos por serviços prestados ao município.

**FINANCIAMENTOS:** empréstimos obtidos junto a entidades públicas ou privadas.

**ITBI:** imposto sobre transmissão de bens imóveis pago sempre que ocorrer mudança de propriedade do imóvel.

**IPVA:** parte do imposto sobre a propriedade de veículos automotores repassada pelo Estado.

**MULTAS E INFRAÇÕES:** valores pagos pelos contribuintes por atrasos ou por infração de normas, exceto multas de trânsito.

**TAXAS:** valores cobrados para prestação de serviços públicos como limpeza pública, licença para obras e licenças para o funcionamento dos estabelecimentos comerciais (alvará).

**ROYALTIES DO PETRÓLEO:** valores repassados pela União e Estado referentes ao direito de exploração de petróleo ou gás natural.

**DÍVIDA ATIVA:** valores pagos pelos devedores do município fora do prazo legal.

**SERVIÇOS:** valores pagos por serviços prestados ao cidadão e administrativos.

**CONTRIBUIÇÃO ILUM. PÚBLICA:** recursos arrecadados para custeio do serviço de iluminação pública.

**FPM:** o Fundo de Participação dos Municípios é uma transferência constitucional da União para os Estados e o Distrito Federal, composto de 22,5% da arrecadação do Imposto de Renda (IR) e do Imposto sobre Produtos Industrializados (IPI). A parcela recebida pelo Município está relacionada ao número de habitantes.

**MULTAS DE TRÂNSITO:** valores pagos decorrente da cobrança das multas por infrações de trânsito.

**CONVÊNIOS:** valores recebidos para execução de programas de políticas públicas mediante acordos, ajustes ou qualquer outro instrumento que discipline a transferência de recursos financeiros por terceiros.

**PERMISSÕES/CONCESSÕES PÚBLICAS:** valores recebidos pela autorização concedida a terceiros para execução de serviços públicos.

**REGULARIZAÇÃO DE OBRAS:** valores pagos pelos proprietários de imóveis por compensação de construção acima do limite legal permitido.

**APLICAÇÃO FINANCEIRA:** recursos obtidos de rendimentos de aplicação financeira.

**ASSISTÊNCIA SOCIAL:** recursos recebidos do Fundo Nacional e Estadual de Assistência Social.

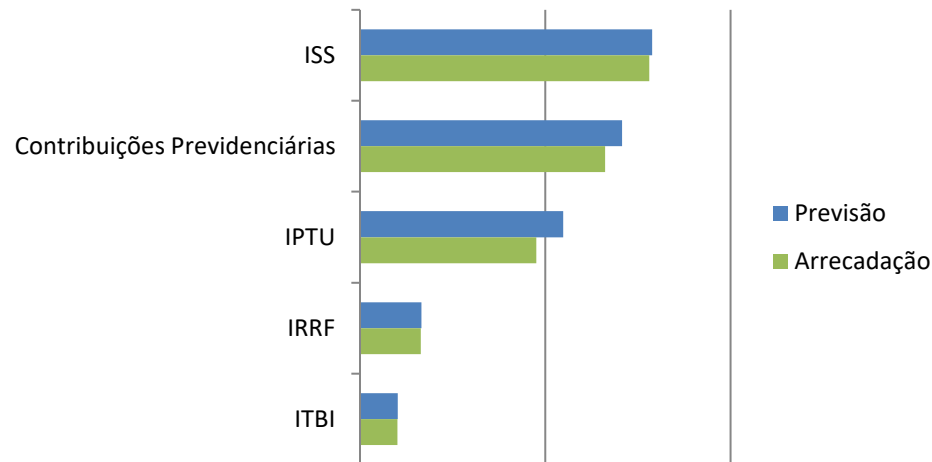
**DEMAIS RECEITAS:** outras receitas que não se enquadram na classificação acima.

Classificação da Receita quanto a sua Origem (R\$ mil)

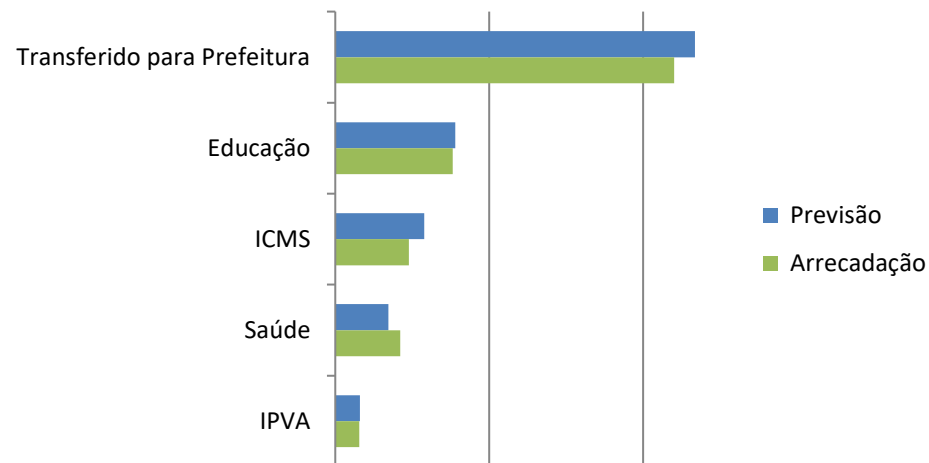
	Previsão	Arrecadação	Varição%
<b>Diretamente Arrecadadas pela Prefeitura</b>	<b>21.286.546</b>	<b>19.948.103</b>	<b>-6,3%</b>
ISS	6.307.098	6.247.024	-1,0%
Contribuições Previdenciárias	5.659.788	5.293.111	-6,5%
IPTU	4.389.463	3.807.591	-13,3%
IRRF	1.328.991	1.317.059	-0,9%
ITBI	817.390	812.657	-0,6%
Taxas	692.110	636.470	-8,0%
Serviços	361.990	347.065	-4,1%
Regularização de Obras	332.296	165.250	-50,3%
Contribuição Ilum. Pública	323.072	376.688	16,6%
Multas de Trânsito	311.658	217.907	-30,1%
Permissões/Concessões Públicas	188.244	160.318	-14,8%
Receitas Previdenciárias	169.948	189.846	11,7%
Multas e Infrações	164.663	38.562	-76,6%
Demais Receitas	119.506	173.821	45,4%
Aplicação Financeira	68.243	75.303	10,3%
Educação	16.842	13.756	-18,3%
Dívida Ativa	16.807	46.351	175,8%
Saúde	14.797	11.170	-24,5%
Royalties do Petróleo	2.977	1.672	-43,9%
Assistência Social	614	791	28,8%
IVVC	47	50	100,0%
Convênios	-	8.279	100,0%
Financiamentos	-	7.363	100,0%
<b>Transferido para Prefeitura</b>	<b>9.345.827</b>	<b>8.804.703</b>	<b>-5,8%</b>
Educação	3.119.837	3.055.287	-2,1%
ICMS	2.308.852	1.914.657	-17,1%
Saúde	1.383.724	1.691.589	22,2%
IPVA	642.613	626.389	-2,5%
Convênios	522.953	368.466	-29,5%
Financiamentos	424.029	188.075	-55,6%
Royalties do Petróleo	378.473	519.552	37,3%
FPM	267.389	309.224	15,6%
Demais Receitas	238.151	71.230	-70,1%
Assistência Social	59.806	60.235	0,7%
<b>Total Geral</b>	<b>30.632.373</b>	<b>28.752.805</b>	<b>-6,1%</b>

# RECEITAS 2019

## Maiores Receitas Diretamente pela Prefeitura



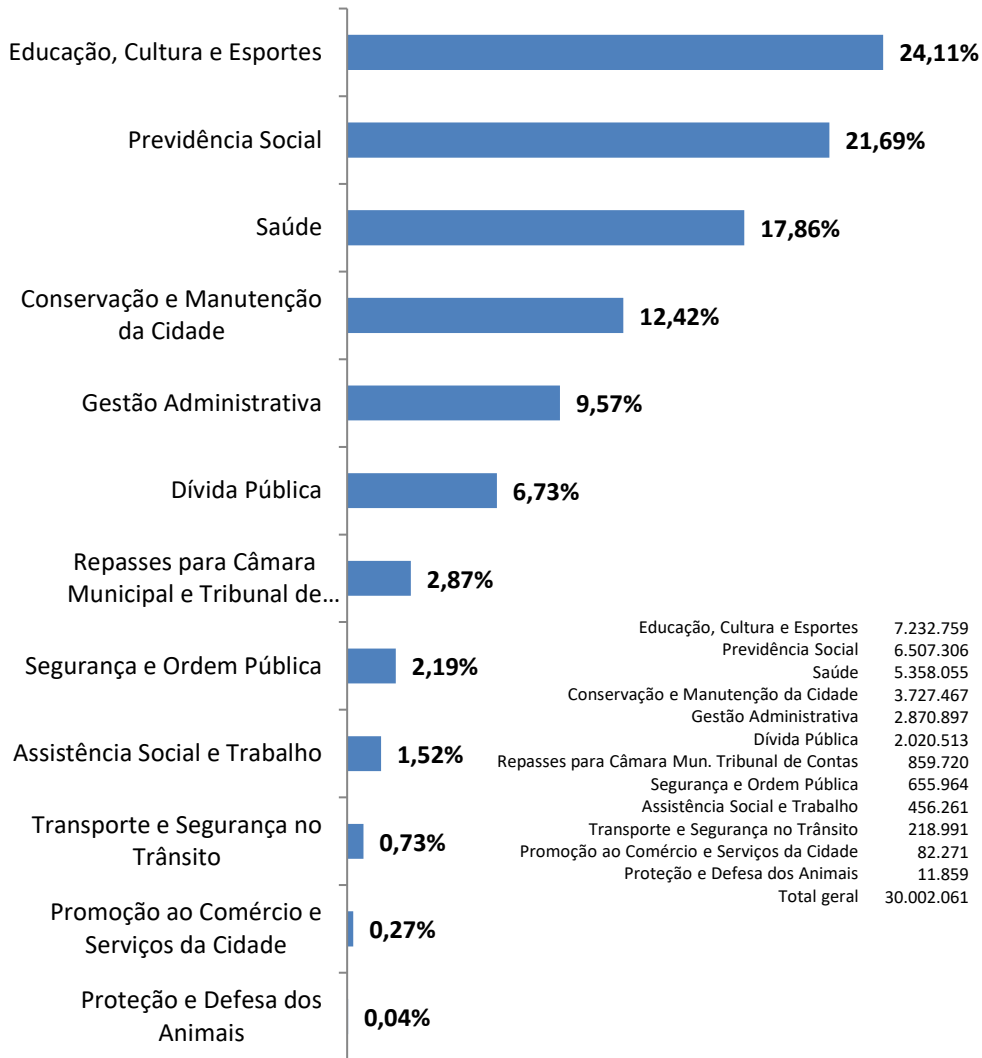
## Maiores Receitas Transferidas para Prefeitura





# DESPESAS 2019

## Despesas por Área de Atuação - Ano 2019



## GLOSSÁRIO DESPESA – APLICAÇÃO DOS RECURSOS

**Repasses para Câmara Municipal e Tribunal de Contas:** despesas realizadas na manutenção dos órgãos de fiscalização das ações e atividades da prefeitura, incluindo salários dos funcionários e vereadores. Não incluem despesas com aposentados.

**Assistência Social e Trabalho:** despesas realizadas em ações e programas voltados para pessoas e famílias que estejam em condições de vulnerabilidade social, ou seja, em condições inadequadas de moradia e saneamento, sem meio de sobrevivência, sem um ambiente familiar, bem como para o combate a violência contra a mulher, proteção aos idosos e aos direitos humanos. Também contempla ações, programas e atividades voltadas para o desenvolvimento econômico da cidade, geração de emprego e renda e qualificação profissional do cidadão carioca.

**Proteção e Defesa dos Animais:** despesas realizadas em ações e programas voltados para a proteção e bem-estar dos animais, bem como na prevenção de maus tratos aos mesmos.

**Dívida Pública:** despesas relativas a pagamentos de empréstimos contraídos pelo município, contemplando os valores das parcelas dos empréstimos, os juros, as atualizações monetárias, taxas bancárias e comissões do credor.

**Promoção ao Comércio e Serviços da Cidade:** despesas realizadas em ações e programas voltados para o incentivo ao turismo e ao desenvolvimento do comércio e de prestação de serviços como atividades econômicas geradoras de renda, incluindo pequenos empreendedores nas áreas menos favorecidas economicamente, visando aumentar a formalização de negócios e de pequenas empresas.

**Educação, Cultura e Esportes:** englobam todas as despesas relacionadas ao ensino infantil (6 meses a 5 anos) e ao ensino fundamental (1º ao 9º ano), e também aquelas referentes às atividades esportivas e de lazer, e voltadas aos projetos e eventos culturais.

**Conservação e Manutenção da Cidade:** despesas aplicadas na limpeza da cidade, iluminação e conservação de suas vias e estruturas, nos programas de habitação e na conservação ambiental.

**Transportes e Segurança no Trânsito:** despesas aplicadas em operações de trânsito, na sua mobilidade e logística, e na expansão do sistema de transporte municipal.

**Segurança e Ordem Pública:** despesas aplicadas no monitoramento e integração das operações urbanas no município e em ações de proteção do patrimônio público e segurança do cidadão.

**Gestão Administrativa:** despesas realizadas com servidores e em atividades internas na Prefeitura.

**Previdência Social:** despesas aplicadas no Fundo de Previdência do Servidor.

**Saúde:** despesas aplicadas em ações e serviços de saúde visando a atenção primária e hospitalar, atenção psicossocial e de atenção ao idoso, vigilância em saúde, epidemiológica e risco sanitário e em regulação e infraestrutura.

# DESPESAS 2019

## Despesas por Área de Atuação – Detalhamento Ano 2019 – Total de R\$ 30.002.061

Em R\$ mil

<b>Educação, Cultura e Esportes</b>	<b>7.232.759</b>
Gastos Com Servidores	5.848.099
Vigilância, Limpeza, Higienização e Conservação Predial	343.468
Fornecimento de Alimentação	193.470
Materiais e Serviços Educacionais, Culturais e Sociais	171.001
Concessionárias de Serviços Públicos	137.843
Locação de Veículos	109.702
Materiais e Serviços Técnicos e Administrativos	105.521
Recursos Aplicados Diretamente pelas Unidades	71.980
Gestão das Creches Educacionais por Organizações Sociais	69.364
Gestão das Vilas Olímpicas por Organizações Sociais	49.744
Obras e Instalações	31.671
Impostos e Contribuições	24.931
Locação de Imóveis e Equipamentos	18.834
Gestão das Unidades Culturais por Organizações Sociais	18.701
Gestão das Naves do Conhecimento por Organizações Sociais	16.775
Uniformes e Equip. de Proteção	6.271
Representação do Município	5.808
Equipamentos	5.196
Indenizações e Restituições	1.426
Demais Despesas	2.955

<b>Saúde</b>	<b>5.358.055</b>
Serviços Médicos e Hospitalares	2.471.273
Gastos Com Servidores	1.816.874
Medicamentos e Materiais Médicos e Hospitalares	285.005
Vigilância, Limpeza, Higienização e Conservação Predial	261.931
Fornecimento de Alimentação	135.838
Concessionárias de Serviços Públicos	69.136
Equipamentos Hospitalares	65.492
Locação de Veículos	61.886
Serviços de Hemodiálise e de Análises Clínicas	43.074
Materiais e Serviços Técnicos e Administrativos	41.774
Sentenças Judiciais	30.707
Impostos e Contribuições	25.824
Obras e Instalações	17.163
Locação de Imóveis e Equipamentos	14.897
Saúde Mental - Auxílio Ressocialização	6.141
Recursos Aplicados Diretamente pelas Unidades	4.611
Uniformes e Equip. de Proteção	1.510
Indenizações e Restituições	1.113
Material de Consumo	1.030
Demais Investimentos	913
Demais Despesas	1.865

<b>Previdência Social</b>	<b>6.507.306</b>
Gastos Com Servidores	5.582.502
Capitalização do Fundo de Previdência	896.526
Materiais e Serviços Técnicos e Administrativos	20.220
Indenizações e Restituições	7.266
Demais Despesas	792

<b>Dívida Pública</b>	<b>2.020.513</b>
-----------------------	------------------

<b>Conservação e Manutenção da Cidade</b>	<b>3.727.467</b>
Gastos com Servidores	1.755.782
Investimentos em Geral	643.686
Limpeza Urbana	550.852
Iluminação Pública	299.196
Conservação de Vias e Drenagem Urbana	131.512
Sentenças Judiciais	129.212
Concessionárias de Serviços Públicos	45.133
Conservação Ambiental	44.264
Vigilância, Limpeza, Higienização e Conservação Predial	31.778
Impostos e Contribuições	27.530
Materiais e Serviços Técnicos e Administrativos	27.125
Locação de Veículos	12.926
Locação de Imóveis e Equipamentos	10.649
Indenizações e Restituições	5.278
Uniformes e Equip. de Proteção	3.901
Representação do Município	3.497
Fornecimento de Alimentação	2.700
Recursos Aplicados Diretamente pelas Unidades	757
Demais Despesas	1.687

<b>Segurança e Ordem Pública</b>	<b>655.964</b>
Gastos com Servidores	555.287
Serviços de Reboque	43.256
Locação de Veículos	17.018
Segurança Presente	9.644
Investimentos em Geral	7.358
Centro de Operações RIO	6.163
Concessionárias de Serviços Públicos	5.024
Impostos e Contribuições	5.011
Vigilância, Limpeza, Higienização e Conservação Predial	3.449
Materiais e Serviços Técnicos e Administrativos	1.269
Locação de Imóveis e Equipamentos	935
Fornecimento de Alimentação	702
Demais Despesas	848

<b>Promoção ao Comércio e Serviços da Cidade</b>	<b>82.271</b>
Gastos com Servidores	37.784
Materiais e Serviços Educacionais, Culturais e Sociais	30.061
Vigilância, Limpeza, Higienização e Conservação Predial	4.573
Concessionárias de Serviços Públicos	3.406
Sentenças Judiciais	1.864
Materiais e Serviços Técnicos e Administrativos	1.054
Locação de Imóveis e Equipamentos	993
Locação de Veículos	649
Impostos e Contribuições	518
Serviços Médicos e Hospitalares	237
Fornecimento de Alimentação	223
Serviços Diversos	158
Recursos Aplicados Diretamente pelas Unidades	144
Demais Despesas	608

<b>Repasses para Câmara Municipal e Tribunal de Contas</b>	<b>859.720</b>
------------------------------------------------------------	----------------

<b>Gestão Administrativa</b>	<b>2.870.897</b>
Gastos Com Servidores	2.293.570
Impostos e Contribuições	175.307
Publicidade/Comunicação Social	73.575
Materiais e Serviços Técnicos e Administrativos	71.126
Locação de Imóveis e Equipamentos	65.500
Concessionárias de Serviços Públicos	61.256
Serviços Financeiros	29.696
Indenizações e Restituições	19.587
Equipamentos	14.770
Central 1746 de Atendimento ao Cidadão	13.843
Demais Investimentos	10.492
Locação de Veículos	10.310
Vigilância, Limpeza, Higienização e Conservação Predial	10.193
Materiais e Serviços Educacionais, Culturais e Sociais	8.249
Sentenças Judiciais	7.122
Diárias e Passagens	1.705
Demais Despesas	4.596

<b>Assistência Social e Trabalho</b>	<b>456.261</b>
Gastos Com Servidores	177.877
Gestão das Unidades de Assistência Social por OSC	121.971
Cartão Família Carioca	46.594
Materiais e Serviços Educacionais, Culturais e Sociais	45.561
Aluguel Social	14.497
Fornecimento de Alimentação	8.487
Vigilância, Limpeza, Higienização e Conservação Predial	7.789
Concessionárias de Serviços Públicos	7.414
Investimentos em Geral	6.876
Auxílio Financeiro a População	4.766
Materiais e Serviços Técnicos e Administrativos	3.772
Locação de Imóveis e Equipamentos	3.455
Serviços Financeiros	2.835
Locação de Veículos	1.603
Demais Despesas	2.764

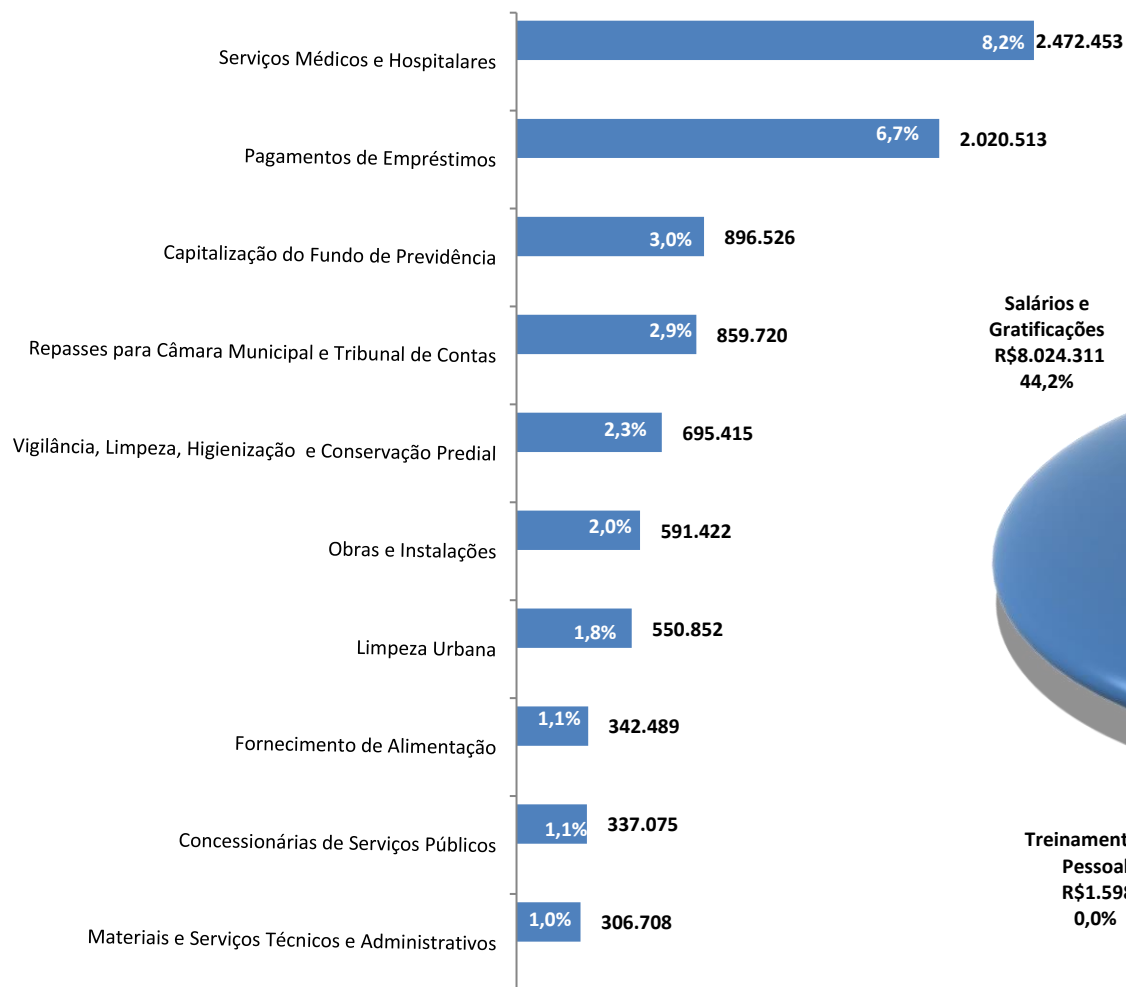
<b>Transporte e Segurança no Trânsito</b>	<b>218.991</b>
Gastos com Servidores	93.185
Materiais e Serviços Técnicos e Administrativos	34.362
Sinalização e Fiscalização do Tráfego	31.624
Vigilância, Limpeza, Higienização e Conservação Predial	30.516
Investimentos em Geral	9.908
Locação de Imóveis e Equipamentos	8.314
Locação de Veículos	4.428
Concessionárias de Serviços Públicos	1.984
Sentenças Judiciais	1.973
Representação do Município	906
Materiais e Serviços Educacionais, Culturais e Sociais	884
Indenizações e Restituições	355
Impostos e Contribuições	307
Demais Despesas	245

<b>Proteção e Defesa dos Animais</b>	<b>11.859</b>
--------------------------------------	---------------

# DESPESAS 2019

Total da Despesa – em R\$ mil  
R\$ 30.002.061 mil

## Maiores Despesas por Objeto exceto Gastos com Servidores



## Despesas com Servidores - Ano 2019 Total: R\$ 18.162.488

Em R\$ mil

