



Rio
P R E F E I T U R A

CONTROLADORIA
GERAL DO
MUNICÍPIO

PRESTAÇÃO DE CONTAS DE GOVERNO SIMPLIFICADA 2020

Prezado(a) Cidadão(ã),

A Controladoria Geral do Município do Rio de Janeiro (CGM-RJ), órgão de controle interno da Prefeitura, preparou este informativo resumido para que você conheça, de forma simples e objetiva como foi arrecadado e investido o dinheiro do(a) contribuinte.

Esta é uma versão resumida. Informações detalhadas sobre receitas, despesas, disponibilidades de caixa e contas a pagar da Prefeitura, também podem ser acessadas através de nosso endereço eletrônico (www.rio.rj.gov.br/web/cgm).

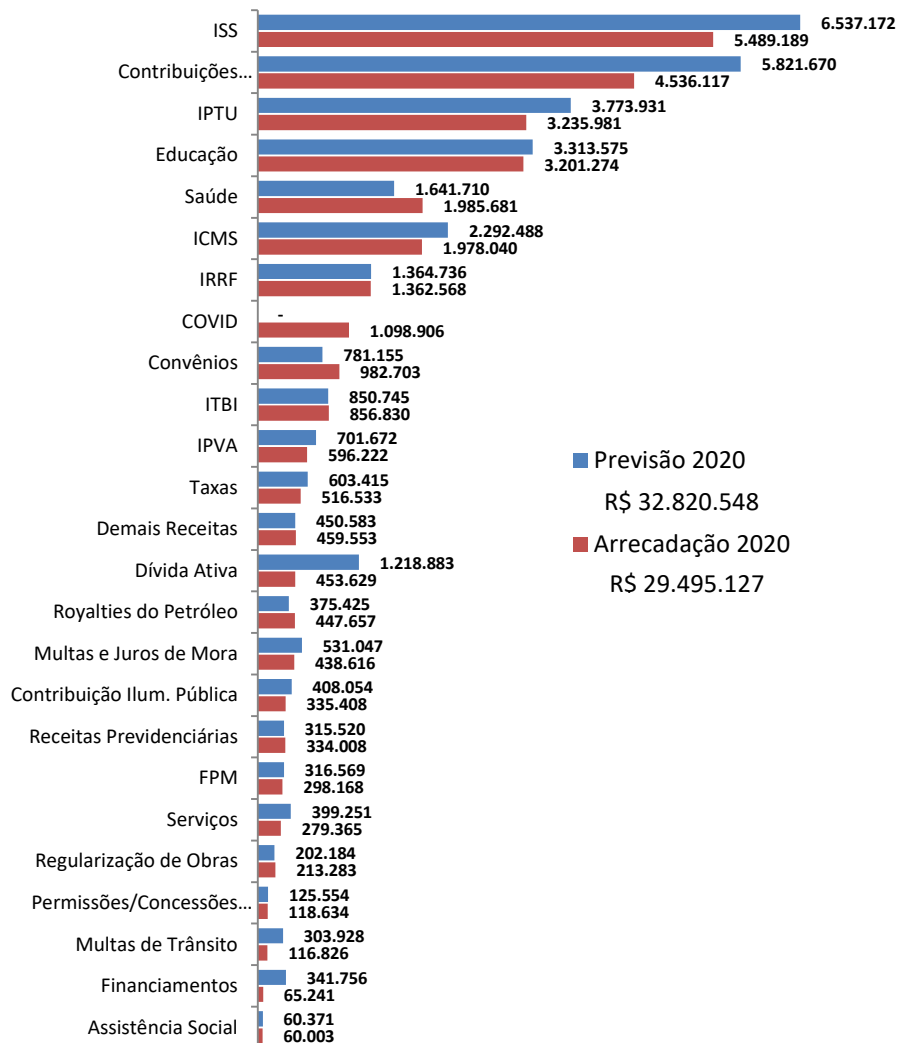
Neste informativo resumido, você encontrará também um glossário esclarecendo os termos utilizados nos gráficos de receita e despesa.

RECEITAS 2020

DEMONSTRATIVO CONSOLIDADO DA PREVISÃO E DA ARRECADAÇÃO

Em milhares de R\$

Receitas 2020 Previsão x Arrecadação



GLOSSÁRIO - RECEITAS

ISS: imposto sobre serviços de qualquer natureza, pago sempre que os serviços são prestados.

CONTRIBUIÇÕES PREVIDENCIÁRIAS: recursos retidos dos funcionários do Município e contribuição patronal destinados a aposentadorias e pensões.

IPTU: imposto predial e territorial urbano pago anualmente pelos proprietários de imóveis.

EDUCAÇÃO: recursos destinados para área de Educação (FUNDEB, Salário Educação, Programa Dinheiro Direto na Escola-PDDE, Merenda Escolar).

ICMS: parte do imposto sobre a circulação de mercadorias e serviços repassada pelo Estado.

COVID: recursos destinados ao enfrentamento da pandemia.

SAÚDE: recursos destinados para área de Saúde. (Atenção Básica, Alta e Média Complexidade, Vigilância em Saúde, Assistência Farmacêutica, Gestão do SUS e Investimentos).

RECEITAS PREVIDENCIÁRIAS: recursos destinados ao custeio do sistema de previdência e assistência social dos servidores públicos.

IRRF: imposto de renda retido na fonte incidente sobre rendimentos dos servidores públicos e sobre os valores pagos por serviços prestados ao município.

FINANCIAMENTOS: empréstimos obtidos junto a entidades públicas ou privadas.

ITBI: imposto sobre transmissão de bens imóveis pago sempre que ocorrer mudança de propriedade do imóvel.

IPVA: parte do imposto sobre a propriedade de veículos automotores repassada pelo Estado.

MULTAS E INFRAÇÕES: valores pagos pelos contribuintes por atrasos ou por infração de normas, exceto multas de trânsito.

TAXAS: valores cobrados para prestação de serviços públicos como limpeza pública, licença para obras e licenças para o funcionamento dos estabelecimentos comerciais (alvará).

ROYALTIES DO PETRÓLEO: valores repassados pela União e Estado referentes ao direito de exploração de petróleo ou gás natural.

DÍVIDA ATIVA: valores pagos pelos devedores do município fora do prazo legal.

SERVIÇOS: valores pagos por serviços prestados ao cidadão e administrativos.

CONTRIBUIÇÃO PARA ILUMINAÇÃO PÚBLICA: recursos arrecadados para custeio do serviço de iluminação pública.

FPM: o Fundo de Participação dos Municípios é uma transferência constitucional da União para os Estados e o Distrito Federal, composto de 22,5% da arrecadação do Imposto de Renda (IR) e do Imposto sobre Produtos Industrializados (IPI). A parcela recebida pelo Município está relacionada ao número de habitantes.

MULTAS DE TRANSITO: valores pagos decorrente da cobrança das multas por infrações de trânsito.

CONVÊNIO: valores recebidos para execução de programas de políticas públicas mediante acordos, ajustes ou qualquer outro instrumento que discipline a transferência de recursos financeiros por terceiros.

PERMISSÕES/CONCESSÕES PÚBLICAS: valores recebidos pela autorização concedida a terceiros para execução de serviços públicos.

REGULARIZAÇÃO DE OBRAS: valores pagos pelos proprietários de imóveis por compensação de construção acima do limite legal permitido.

APLICAÇÃO FINANCEIRA: recursos obtidos de rendimentos de aplicação financeira.

ASSISTÊNCIA SOCIAL: recursos recebidos do Fundo Nacional e Estadual de Assistência Social.

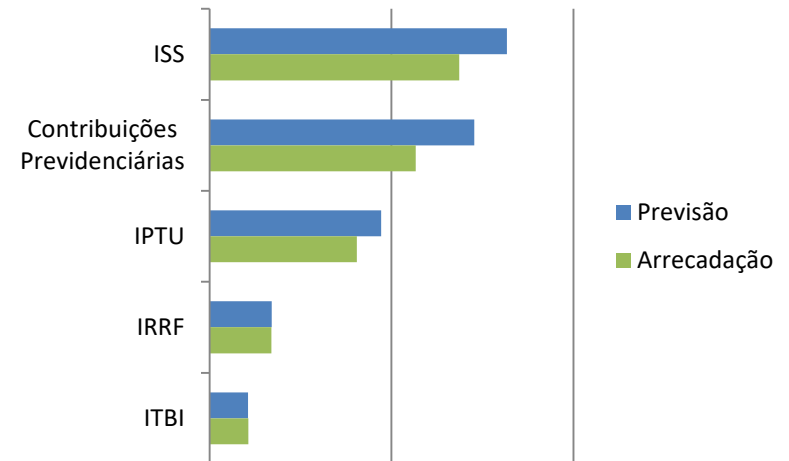
DEMAIS RECEITAS: outras receitas que não se enquadram na classificação acima.

Classificação da Receita quanto a sua Origem (R\$ mil)

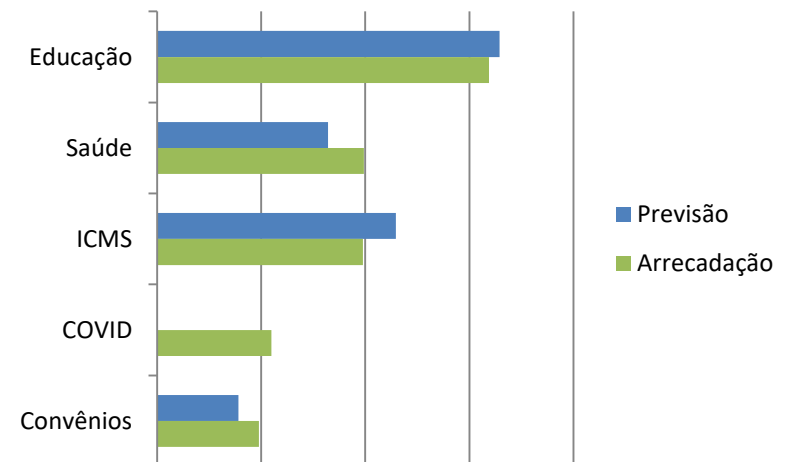
	Previsão	Arrecadação	Varição%
Diretamente Arrecadadas pela Prefeitura	22.788.530	18.576.382	-18,5%
ISS	6.537.172	5.489.189	-16,0%
Contribuições Previdenciárias	5.821.670	4.536.117	-22,1%
IPTU	3.773.931	3.235.981	-14,3%
IRRF	1.364.736	1.362.568	-0,2%
ITBI	850.745	856.830	0,7%
Taxas	603.415	516.533	-14,4%
Dívida Ativa	1.218.883	453.629	-62,8%
Multas e Juros de Mora	531.047	438.616	-17,4%
Contribuição Ilum. Pública	408.054	335.408	-17,8%
Receitas Previdenciárias	315.520	334.008	5,9%
Demais Receitas	216.227	302.509	39,9%
Serviços	399.251	279.365	-30,0%
Regularização de Obras	202.184	213.283	5,5%
Permissões/Concessões Públicas	125.554	118.634	-5,5%
Multas de Trânsito	303.928	116.826	-61,6%
Aplicação Financeira	89.155	34.692	-61,1%
Educação	22.469	12.895	-42,6%
Convênios	-	5.516	0,0%
Financiamentos	-	1.190	0,0%
Assistência Social	1.046	573	-45,2%
Saúde	308	516	100,0%
Royalties do Petróleo	3.234	68.495	100,0%
Transferido para Prefeitura	10.032.018	10.918.745	100,0%
Educação	3.291.106	3.188.380	-3,1%
Saúde	1.641.401	1.985.165	20,9%
ICMS	2.292.488	1.978.040	-13,7%
COVID	-	1.098.906	0,0%
Convênios	781.155	977.187	25,1%
IPVA	701.672	596.222	-15,0%
Royalties do Petróleo	372.191	516.152	38,7%
FPM	316.569	298.168	-5,8%
Demais Receitas	234.357	157.044	-33,0%
Financiamentos	341.756	64.050	-81,3%
Assistência Social	59.325	59.430	0,2%
Total Geral	32.820.548	29.495.127	-10,1%

RECEITAS 2020

Maiores Receitas Diretamente pela Prefeitura

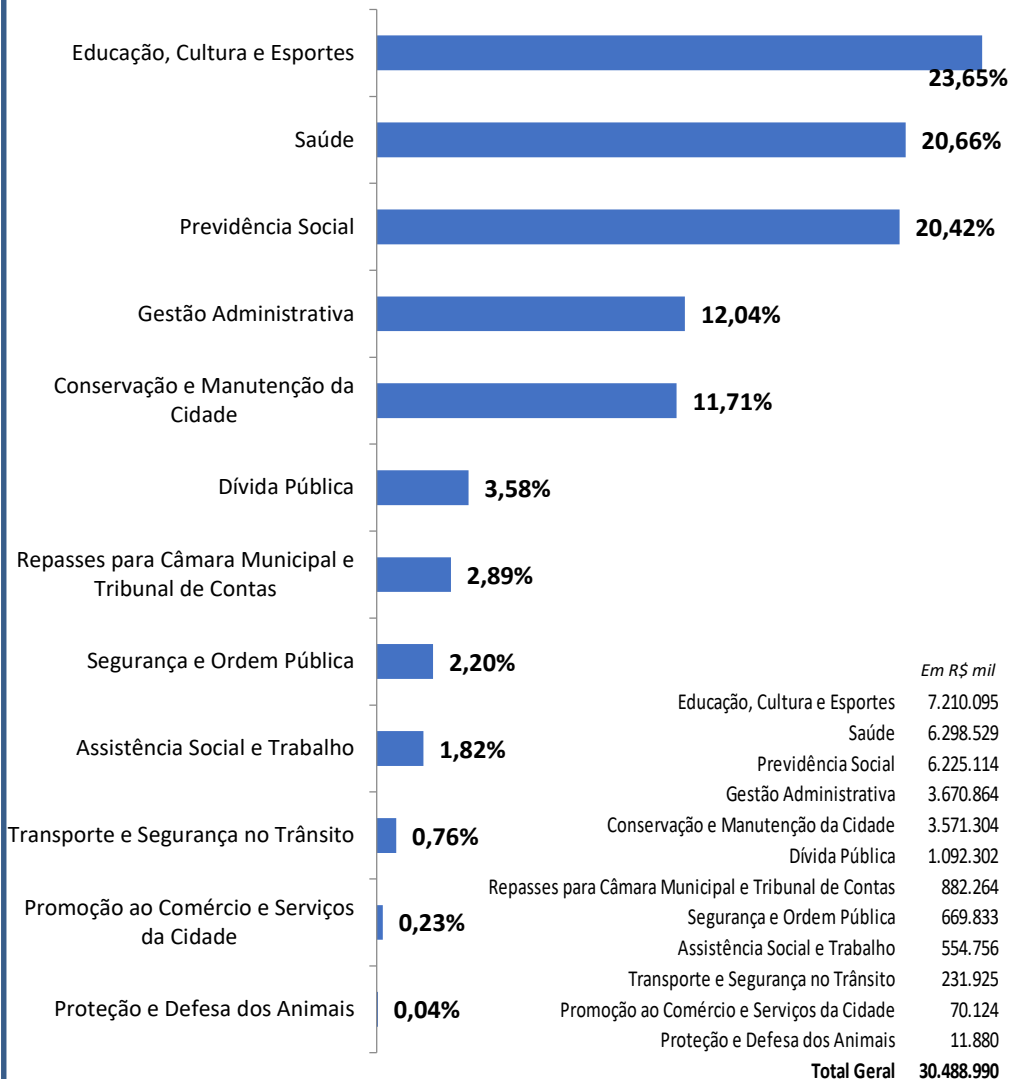


Maiores Receitas Transferidas para Prefeitura



DESPESAS 2020

Despesas por Área de Atuação - Ano 2020



Em R\$ mil

Educação, Cultura e Esportes	7.210.095
Saúde	6.298.529
Previdência Social	6.225.114
Gestão Administrativa	3.670.864
Conservação e Manutenção da Cidade	3.571.304
Dívida Pública	1.092.302
Repasse para Câmara Municipal e Tribunal de Contas	882.264
Segurança e Ordem Pública	669.833
Assistência Social e Trabalho	554.756
Transporte e Segurança no Trânsito	231.925
Promoção ao Comércio e Serviços da Cidade	70.124
Proteção e Defesa dos Animais	11.880
Total Geral	30.488.990

GLOSSÁRIO DESPESA – APLICAÇÃO DOS RECURSOS

Repasse para Câmara Municipal e Tribunal de Contas: despesas realizadas na manutenção dos órgãos de fiscalização das ações e atividades da prefeitura, incluindo salários dos funcionários e vereadores. Não incluem despesas com aposentados.

Assistência Social e Trabalho: despesas realizadas em ações e programas voltados para pessoas e famílias que estejam em condições de vulnerabilidade social, ou seja, em condições inadequadas de moradia e saneamento, sem meio de sobrevivência, sem um ambiente familiar, bem como para o combate a violência contra a mulher, proteção aos idosos e aos direitos humanos. Também contempla ações, programas e atividades voltadas para o desenvolvimento econômico da cidade, geração de emprego e renda e qualificação profissional do cidadão carioca.

Proteção e Defesa dos Animais: despesas realizadas em ações e programas voltados para a proteção e bem-estar dos animais, bem como na prevenção de maus tratos aos mesmos.

Dívida Pública: despesas relativas a pagamentos de empréstimos contraídos pelo município, contemplando os valores das parcelas dos empréstimos, os juros, as atualizações monetárias, taxas bancárias e comissões do credor.

Promoção ao Comércio e Serviços da Cidade: despesas realizadas em ações e programas voltados para o incentivo ao turismo e ao desenvolvimento do comércio e de prestação de serviços como atividades econômicas geradoras de renda, incluindo pequenos empreendedores nas áreas menos favorecidas economicamente, visando aumentar a formalização de negócios e de pequenas empresas.

Educação, Cultura e Esportes: englobam todas as despesas relacionadas ao ensino infantil (6 meses a 5 anos) e ao ensino fundamental (1º ao 9º ano), e também aquelas referentes às atividades esportivas e de lazer, e voltadas aos projetos e eventos culturais.

Conservação e Manutenção da Cidade: despesas aplicadas na limpeza da cidade, iluminação e conservação de suas vias e estruturas, nos programas de habitação e na conservação ambiental.

Transportes e Segurança no Trânsito: despesas aplicadas em operações de trânsito, na sua mobilidade e logística, e na expansão do sistema de transporte municipal.

Segurança e Ordem Pública: despesas aplicadas no monitoramento e integração das operações urbanas no município e em ações de proteção do patrimônio público e segurança do cidadão.

Gestão Administrativa: despesas realizadas com servidores e em atividades internas na Prefeitura.

Previdência Social: despesas aplicadas no Fundo de Previdência do Servidor.

Saúde: despesas aplicadas em ações e serviços de saúde visando a atenção primária e hospitalar, atenção psicossocial e de atenção ao idoso, vigilância em saúde, epidemiológica e risco sanitário e em regulação e infraestrutura.

DESPESAS 2020

Despesas por Área de Atuação – Detalhamento Ano 2020 – Total de R\$ 30.488.990

Em R\$ mil

Educação, Cultura e Esportes	7.210.095
Gasto Com Servidores	6.024.305
Vigilância, Limpeza, Higienização e Conservação Predial	231.485
Fornecimento de Alimentação	224.313
Gestão das Creches Educacionais por Organizações Sociais	157.354
Concessionárias de Serviços Públicos	114.130
Materiais e Serviços Técnicos e Administrativos	108.592
Materiais e Serviços Educacionais, Culturais e Sociais	89.297
Gestão das Vilas Olímpicas por Organizações Sociais	53.196
Apoio Emergencial Cultura	39.389
Uniformes e Equip. de Proteção	37.662
Locação de Veículos	37.163
Impostos e Contribuições	29.565
Obras e Instalações	20.001
Recursos Aplicados Diretamente pelas Unidades	19.435
Gestão das Unidades Culturais por Organizações Sociais	10.386
Locação de Imóveis e Equipamentos	7.822
Demais Investimentos	2.021
Equipamentos	1.333
Indenizações e Restituições	1.233
Demais despesas	1.411

Saúde	6.298.529
Serviços Médicos e Hospitalares	2.531.635
Gasto Com Servidores	2.223.504
Medicamentos e Materiais Médicos e Hospitalares	529.045
Vigilância, Limpeza, Higienização e Conservação Predial	302.961
Fornecimento de Alimentação	131.662
Locação de Veículos	105.294
Materiais e Serviços Técnicos e Administrativos	84.259
Concessionárias de Serviços Públicos	80.406
Equipamentos Hospitalares	72.043
Obras e Instalações	70.078
Serviços de Hemodiálise e de Análises Clínicas	48.133
Impostos e Contribuições	32.903
Demais Investimentos	29.466
Sentenças Judiciais	27.886
Locação de Imóveis e Equipamentos	15.232
Auxílio Financeiro a População	6.110
Recursos Aplicados Diretamente pelas Unidades	4.056
Publicidade/Comunicação Social	2.221
Material de Consumo	1.127
Uniformes e Equip. de Proteção	327
Demais Despesas	184

Previdência Social	6.225.114
Gasto Com Servidores	5.828.101
Aporte de Royalties ao Funprevi	332.984
Materiais e Serviços Técnicos e Administrativos	52.854
Indenizações e Restituições	9.062
Demais despesas	2.113

Dívida Pública	1.092.302
-----------------------	------------------

Conservação e Manutenção da Cidade	3.571.304
Gasto Com Servidores	1.771.375
Limpeza Urbana	575.836
Obras e Instalações	347.594
Iluminação Pública	308.328
Conservação de Vias e Drenagem Urbana	211.155
Demais Investimentos	68.540
Sentenças Judiciais	52.826
Concessionárias de Serviços Públicos	50.733
Conservação Ambiental	39.590
Materiais e Serviços Técnicos e Administrativos	39.045
Vigilância, Limpeza, Higienização e Conservação Predial	38.988
Impostos e Contribuições	29.895
Locação de Veículos	11.273
Indenizações e Restituições	7.319
Uniformes e Equip. de Proteção	5.863
Locação de Imóveis e Equipamentos	4.488
Representação do Município	3.259
Fornecimento de Alimentação	2.643
Demais Despesas	2.554

Segurança e Ordem Pública	669.833
Gasto Com Servidores	564.113
Serviços de Reboque	25.244
Vigilância, Limpeza, Higienização e Conservação Predial	21.066
Centro de Operações RIO	19.869
Locação de Veículos	17.706
Segurança Presente	5.575
Impostos e Contribuições	5.366
Concessionárias de Serviços Públicos	4.795
Materiais e Serviços Técnicos e Administrativos	1.676
Obras e Instalações	1.567
Uniformes e Equip. de Proteção	777
Equipamentos	646
Demais Despesas	1.432

Promoção ao Comércio e Serviços da Cidade	70.124
Gasto Com Servidores	37.369
Materiais e Serviços Educacionais, Culturais e Sociais	19.462
Concessionárias de Serviços Públicos	4.361
Vigilância, Limpeza, Higienização e Conservação Predial	3.866
Sentenças Judiciais	1.926
Locação de Imóveis e Equipamentos	715
Materiais e Serviços Técnicos e Administrativos	685
Locação de Veículos	431
Fornecimento de Alimentação	273
Uniformes e Equip. de Proteção	270
Impostos e Contribuições	238
Indenizações e Restituições	150
Recursos Aplicados Diretamente pelas Unidades	119
Demais Despesas	258

Repasses para Câmara Municipal e Tribunal de Contas	882.264
--	----------------

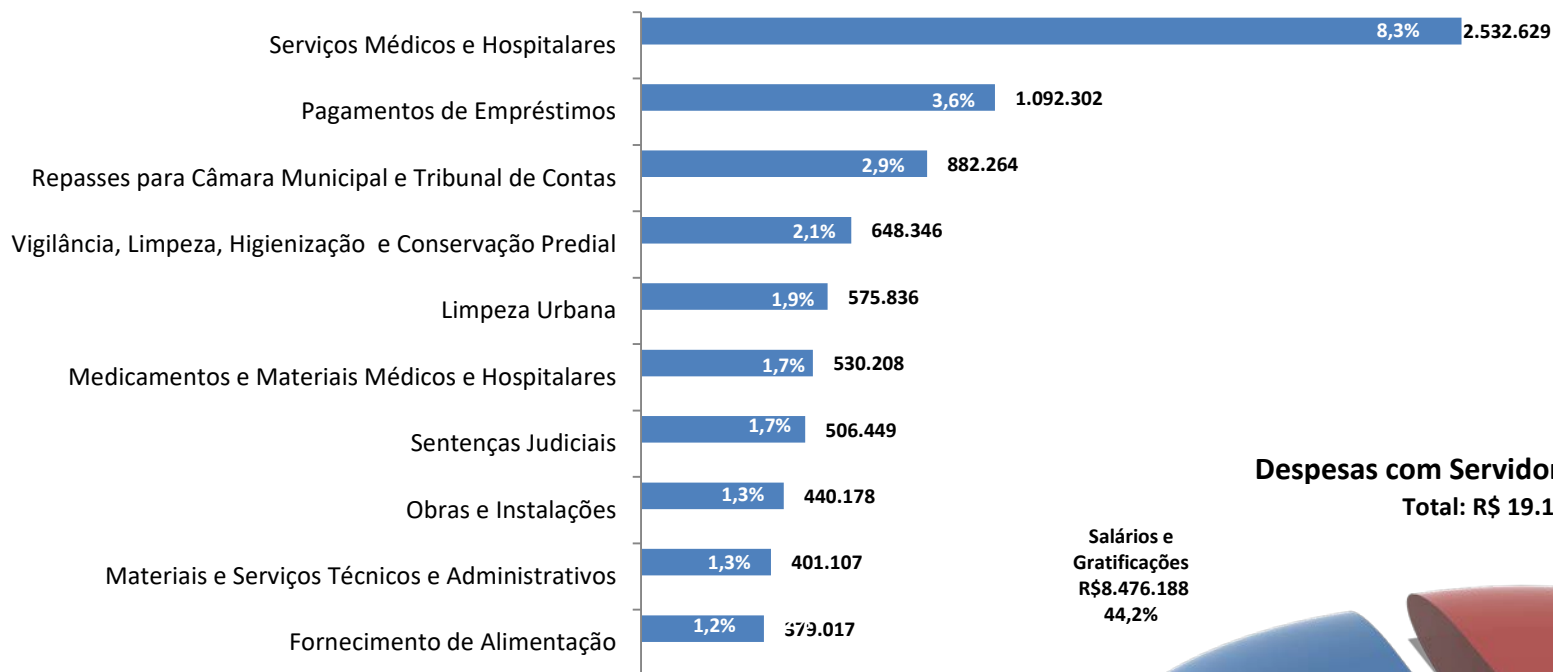
Gestão Administrativa	3.670.864
Gasto Com Servidores	2.424.416
Sentenças Judiciais	418.471
Impostos e Contribuições	180.296
Serviços Financeiros	153.123
Indenizações e Restituições	134.450
Materiais e Serviços Técnicos e Administrativos	71.341
Demais Investimentos	60.593
Locação de Imóveis e Equipamentos	51.773
Publicidade/Comunicação Social	50.162
Concessionárias de Serviços Públicos	38.679
Parcerias com Empresas Privadas - VLT	36.653
Central 1746 de Atendimento ao Cidadão	16.904
Vigilância, Limpeza, Higienização e Conservação Predial	11.003
Locação de Veículos	9.616
Equipamentos	8.437
Parceria Público Privada	1.759
Demais Despesas	3.188

Assistência Social e Trabalho	554.756
Gestão das Unidades de Assistência Social por OSC	214.722
Gasto Com Servidores	180.409
Cartão Família Carioca	49.686
Aluguel Social	20.593
Fornecimento de Alimentação	19.263
Auxílio Financeiro a População	18.815
Gestão das Naves do Conhecimento por Organizações Sociais	10.549
Vigilância, Limpeza, Higienização e Conservação Predial	9.314
Concessionárias de Serviços Públicos	7.175
Materiais e Serviços Técnicos e Administrativos	6.031
Indenizações e Restituições	4.811
Serviços Financeiros	4.090
Locação de Imóveis e Equipamentos	3.511
Uniformes e Equip. de Proteção	1.809
Demais Despesas	3.977

Transporte e Segurança no Trânsito	231.925
Gasto Com Servidores	104.745
Materiais e Serviços Técnicos e Administrativos	36.154
Sinalização e Fiscalização do Tráfego	33.133
Vigilância, Limpeza, Higienização e Conservação Predial	27.861
Locação de Imóveis e Equipamentos	7.604
Conservação de Vias e Drenagem Urbana	4.299
Equipamentos	3.800
Sentenças Judiciais	3.736
Locação de Veículos	3.579
Serviço de Transporte Pública	2.500
Representação do Município	1.725
Concessionárias de Serviços Públicos	1.619
Indenizações e Restituições	481
Demais Despesas	689

Proteção e Defesa dos Animais	11.880
--------------------------------------	---------------

Maiores Despesas por Objeto exceto Gastos com Servidores

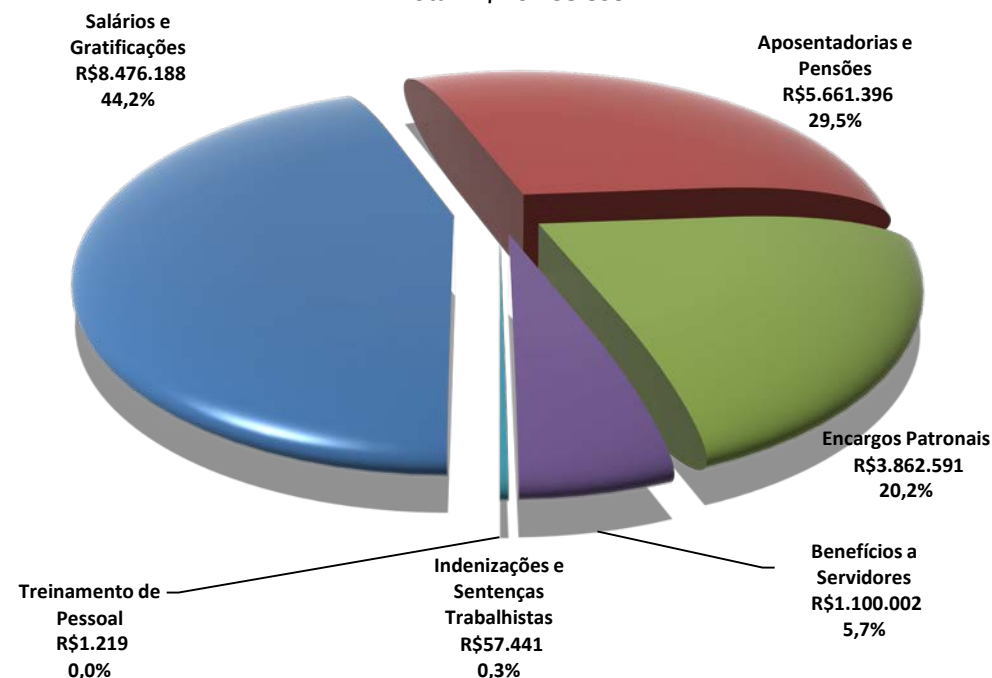


Total da Despesa – em R\$ mil
R\$ 30.488.990 mil

Despesas com Servidores - Ano 2020

Em R\$ mil

Total: R\$ 19.158.838





Evolução da Receita Arrecadada e da Despesa Empenhada 2020 - COVID

