

PRESTAÇÃO DE CONTAS DE GOVERNO SIMPLIFICADA 2021

Prezado(a) Cidadão(ã),
A Controladoria Geral do Município do Rio de Janeiro (CGM-RJ), órgão de controle interno da Prefeitura, preparou este informativo resumido para que você conheça, de forma simples e objetiva, como foi arrecadado e investido o dinheiro do(a) contribuinte.

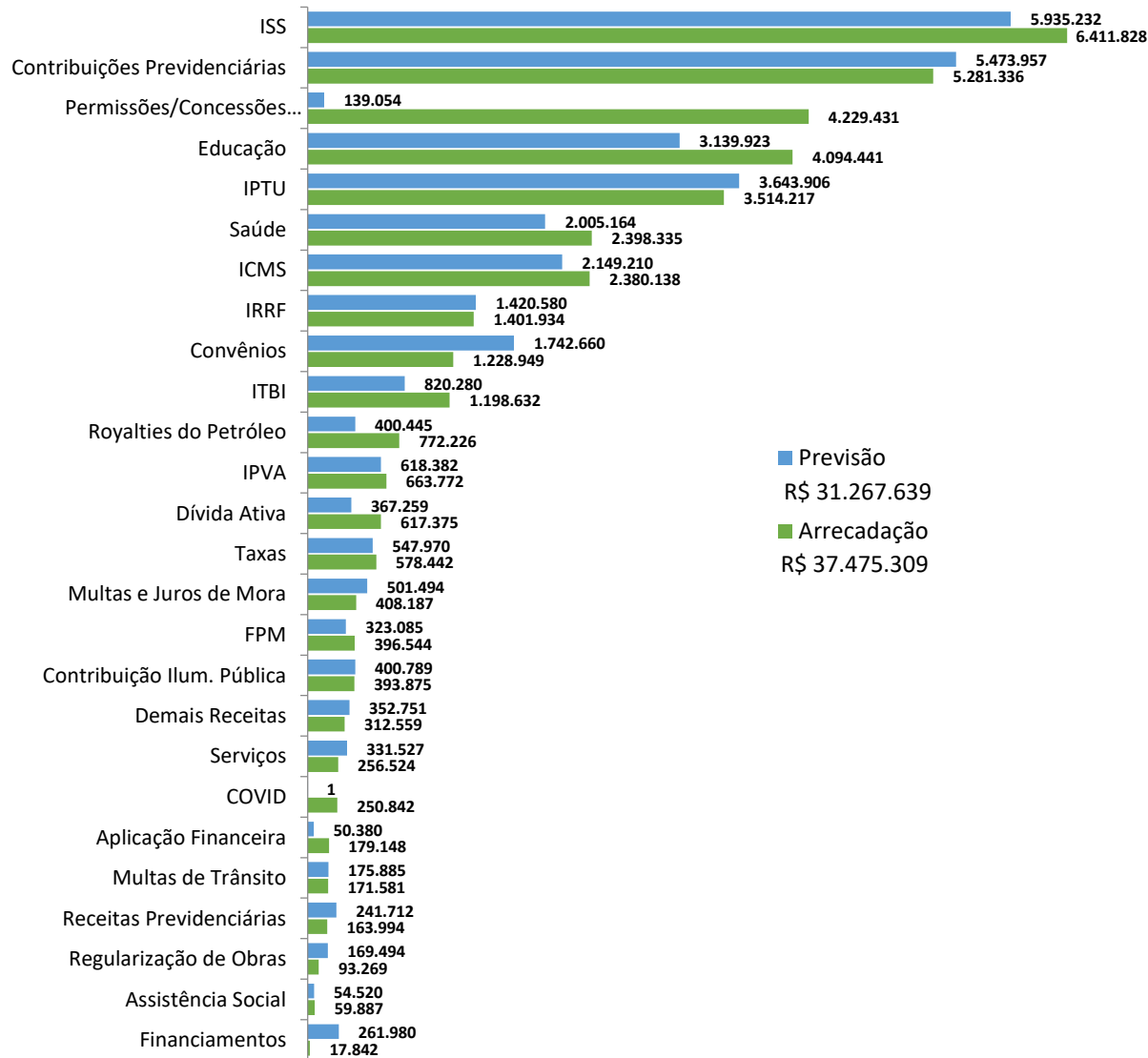
Esta é uma versão resumida. Informações detalhadas sobre receitas, despesas, disponibilidades de caixa e contas a pagar da Prefeitura podem ser acessadas através de nosso endereço eletrônico (www.rio.rj.gov.br/web/cgm).

Neste informativo, você encontrará também um glossário esclarecendo os termos utilizados nos gráficos de receita e despesa.

RECEITAS - 2021

DEMONSTRATIVO CONSOLIDADO DA PREVISÃO E DA ARRECADAÇÃO
Em milhares de R\$

Receitas Previsão x Arrecadação



GLOSSÁRIO - RECEITAS

ISS: imposto sobre serviços de qualquer natureza, pago sempre que os serviços são prestados.

CONTRIBUIÇÕES PREVIDENCIÁRIAS: recursos retidos dos funcionários do Município e contribuição patronal destinados a aposentadorias e pensões.

PERMISSÕES/CONCESSÕES PÚBLICAS: valores recebidos pela autorização concedida a terceiros para execução de serviços públicos.

EDUCAÇÃO: recursos destinados para área de Educação (FUNDEB, Salário Educação, Programa Dinheiro Direto na Escola- PDDE, Merenda Escolar).

IPTU: imposto predial e territorial urbano pago anualmente pelos proprietários de imóveis.

SAÚDE: recursos destinados para área de Saúde: Atenção Básica, Alta e Média Complexidade, Vigilância em Saúde, Assistência Farmacêutica, Gestão do SUS e Investimentos.

ICMS: parte do imposto sobre a circulação de mercadorias e serviços repassada pelo Estado.

IRRF: imposto de renda retido na fonte incidente sobre rendimentos dos servidores públicos e sobre os valores pagos por serviços prestados ao município.

CONVÊNIOS: valores recebidos para execução de programas de políticas públicas mediante acordos, ajustes ou qualquer outro instrumento que discipline a transferência de recursos financeiros por terceiros.

ITBI: imposto sobre transmissão de bens imóveis pago sempre que ocorre mudança de propriedade do imóvel.

ROYALTIES DO PETRÓLEO: valores repassados pela União e Estado referentes ao direito de exploração de petróleo ou gás natural.

IPVA: parte do imposto sobre a propriedade de veículos automotores repassada pelo Estado.

DÍVIDA ATIVA: valores pagos pelos devedores do município fora do prazo legal.

TAXAS: valores cobrados para prestação de serviços públicos como limpeza pública, licença para obras e licenças para o funcionamento dos estabelecimentos comerciais (alvará).

MULTAS E JUROS DE MORA: valores pagos pelos contribuintes por atrasos ou por infração de normas, exceto multas de trânsito.

FPM: o Fundo de Participação dos Municípios é uma transferência constitucional da União para os Estados e o Distrito Federal, composto de 22,5% da arrecadação do Imposto de Renda (IR) e do Imposto sobre Produtos Industrializados (IPI). A parcela recebida pelo Município está relacionada ao número de habitantes.

CONTRIBUIÇÃO ILUMINAÇÃO PÚBLICA: recursos arrecadados para custeio do serviço de iluminação pública.

SERVIÇOS: valores pagos por serviços prestados ao cidadão e serviços administrativos.

COVID: recursos destinados ao enfrentamento da pandemia.

APLICAÇÃO FINANCEIRA: recursos obtidos de rendimentos de aplicação financeira.

MULTAS DE TRÂNSITO: valores pagos decorrente da cobrança das multas por infrações de trânsito.

RECEITAS PREVIDENCIÁRIAS: recursos destinados ao custeio do sistema de previdência e assistência social dos servidores públicos.

REGULARIZAÇÃO DE OBRAS: valores pagos pelos proprietários de imóveis por compensação de construção acima do limite legal permitido.

ASSISTÊNCIA SOCIAL: recursos recebidos do Fundo Nacional e Estadual de Assistência Social.

FINANCIAMENTOS: empréstimos obtidos junto a entidades públicas ou privadas.

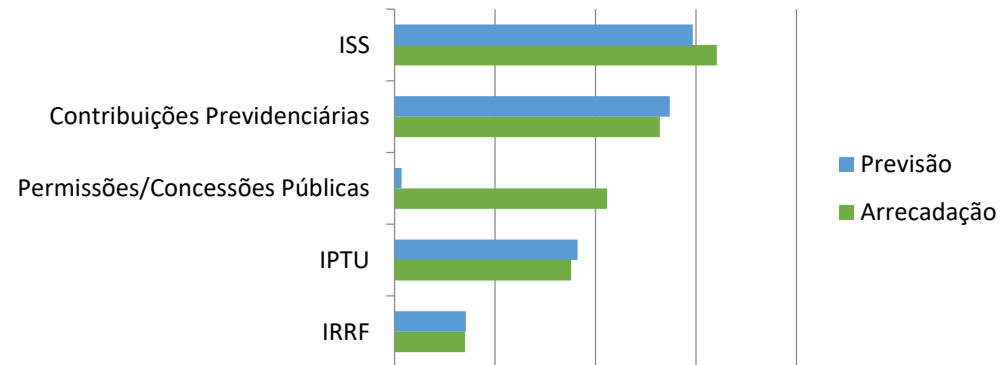
DEMAIS RECEITAS: outras receitas que não se enquadram na classificação acima.

Classificação da Receita Quanto À Origem (R\$ mil)

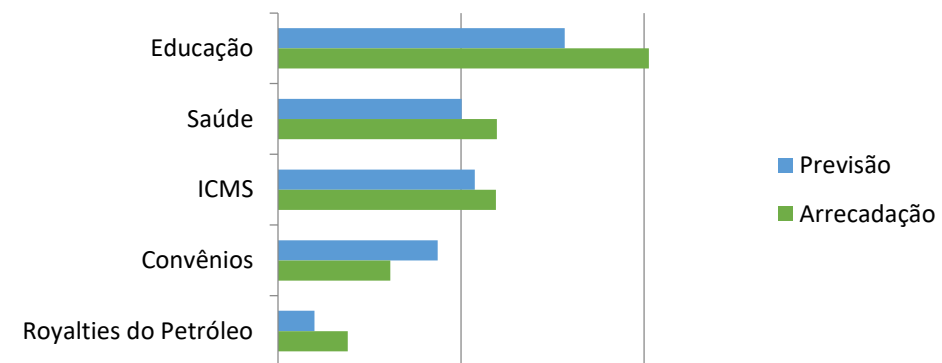
	Previsão	Arrecadação	Variação%
Diretamente Arrecadadas pela Prefeitura	20.361.806	25.180.011	23,7%
ISS	5.935.232	6.411.828	8,0%
Contribuições Previdenciárias	5.473.957	5.281.336	-3,5%
Permissões/Concessões Públicas	139.054	4.229.431	2941,6%
IPTU	3.643.906	3.514.217	-3,6%
IRRF	1.420.580	1.401.934	-1,3%
ITBI	820.280	1.198.632	46,1%
Dívida Ativa	367.259	617.375	68,1%
Taxas	547.970	578.442	5,6%
Multas e Juros de Mora	501.494	408.187	-18,6%
Contribuição Ilum. Pública	400.789	393.875	-1,7%
Serviços	331.527	256.524	-22,6%
Demais Receitas	130.772	214.932	64,4%
Aplicação Financeira	50.380	179.148	255,6%
Multas de Trânsito	175.885	171.581	-2,4%
Receitas Previdenciárias	241.712	163.994	-32,2%
Regularização de Obras	169.494	93.269	-45,0%
Educação	7.220	41.554	475,5%
Royalties do Petróleo	3.589	10.254	185,7%
Saúde	222	6.779	2960,3%
Convênios	-	4.416	-
Financiamentos	-	1.261	-
Assistência Social	484	849	75,6%
COVID	-	191	-
Transferido para Prefeitura	10.905.833	12.295.298	12,7%
Educação	3.132.702	4.052.887	29,4%
Saúde	2.004.943	2.391.556	19,3%
ICMS	2.149.210	2.380.138	10,7%
Convênios	1.742.660	1.224.533	-29,7%
Royalties do Petróleo	396.855	761.972	92,0%
IPVA	618.382	663.772	7,3%
FPM	323.085	396.544	22,7%
COVID	1	250.651	25064996,4%
Demais Receitas	221.979	97.626	-56,0%
Assistência Social	54.036	59.038	9,3%
Financiamentos	261.980	16.581	-93,7%
Total	31.267.639	37.475.309	19,9%

RECEITAS - 2021

Maiores Receitas Arrecadadas Diretamente pela Prefeitura



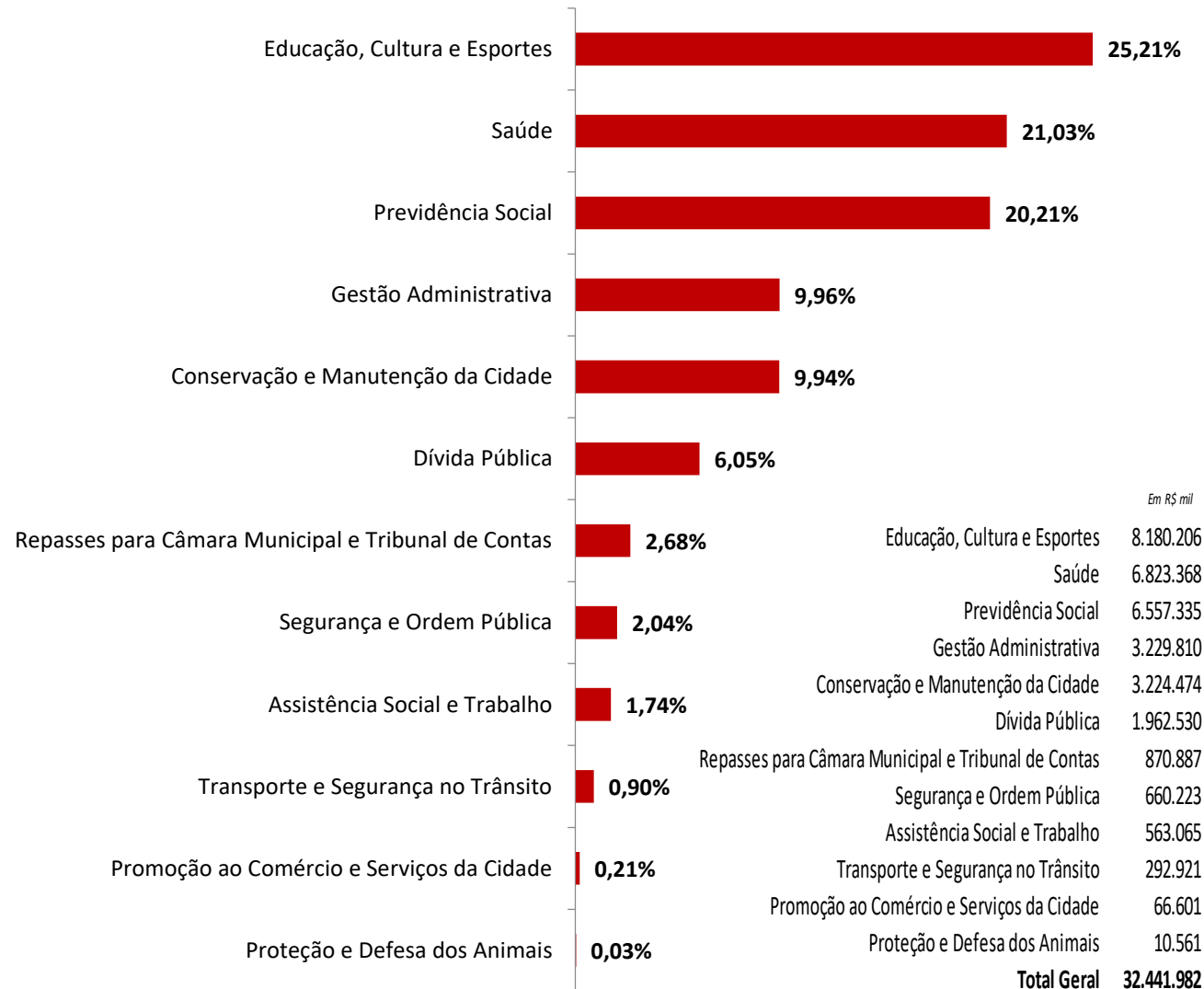
Maiores Receitas Transferidas para a Prefeitura



DESPESAS - 2021

GLOSSÁRIO DESPESA – APLICAÇÃO DOS RECURSOS

Despesas por Área de Atuação



Educação, Cultura e Esportes: englobam todas as despesas relacionadas ao ensino infantil (6 meses a 5 anos) e ao ensino fundamental (1º ao 9º ano), e também aquelas referentes às atividades esportivas e de lazer e voltadas aos projetos e eventos culturais.

Saúde: despesas aplicadas em ações e serviços de saúde visando à atenção primária e hospitalar, atenção psicossocial e de atenção ao idoso, vigilância em saúde, epidemiológica e risco sanitário e em regulação e infraestrutura.

Previdência Social: despesas aplicadas no Fundo de Previdência do Servidor.

Gestão Administrativa: despesas realizadas com servidores e em atividades internas na Prefeitura.

Conservação e Manutenção da Cidade: despesas aplicadas na limpeza da cidade, iluminação e conservação de suas vias e estruturas, nos programas de habitação e na conservação ambiental.

Dívida Pública: despesas relativas a pagamentos de empréstimos contraídos pelo município, contemplando os valores das parcelas dos empréstimos, os juros, as atualizações monetárias, taxas bancárias e comissões do credor.

Repasse para Câmara Municipal e Tribunal de Contas: despesas realizadas com a manutenção dos órgãos de fiscalização das ações e atividades da prefeitura, incluindo salários dos funcionários e vereadores. Não inclui despesas com aposentados.

Segurança e Ordem Pública: despesas aplicadas no monitoramento e integração das operações urbanas no município e em ações de proteção do patrimônio público e segurança do cidadão.

Assistência Social e Trabalho: despesas realizadas em ações e programas voltados para pessoas e famílias que estejam em condições de vulnerabilidade social, ou seja, em condições inadequadas de moradia e saneamento, sem meio de sobrevivência, sem um ambiente familiar, bem como para o combate a violência contra a mulher, proteção aos idosos e aos direitos humanos. Também contempla ações, programas e atividades voltados para o desenvolvimento econômico da cidade, geração de emprego e renda e qualificação profissional do cidadão carioca.

Transportes e Segurança no Trânsito: despesas aplicadas em operações de trânsito, na sua mobilidade e logística e na expansão do sistema de transporte municipal.

Promoção ao Comércio e Serviços da Cidade: despesas realizadas em ações e programas voltados para o incentivo ao turismo e ao desenvolvimento do comércio e de prestação de serviços como atividades econômicas geradoras de renda, incluindo pequenos empreendedores nas áreas menos favorecidas economicamente, visando aumentar a formalização de negócios e de pequenas empresas.

Proteção e Defesa dos Animais: despesas realizadas em ações e programas voltados para a proteção e bem-estar dos animais, bem como na prevenção de maus tratos.

DESPESAS - 2021

Despesas por Área de Atuação – Detalhamento

Educação, Cultura e Esportes	8.180.206
Gasto com servidores	5.954.468
Fornecimento de Alimentação	364.646
Vigilância, Limpeza, Higienização e Conservação Predial	358.160
Recursos Aplicados Diretamente pelas Unidades	238.574
Gestão das Unidades Educacionais por Organizações Sociais	187.177
Materiais e Serviços Educacionais, Culturais e Sociais	182.581
Concessionárias de Serviços Públicos	173.632
Uniformes e Equip. de Proteção	171.902
Equipamentos	121.950
Benefícios a Servidores	109.193
Materiais e Serviços Técnicos e Administrativos	93.300
Locação de Veículos	67.205
Impostos e Contribuições	37.944
Gestão das Vilas Olímpicas por Organizações Sociais	31.428
Gestão das Unidades de Assistência Social por OSC	25.357
Serviços Diversos	24.926
Obras e Instalações	12.603
Gestão das Unidades Culturais por Organizações Sociais	8.906
Material de Consumo	6.596
Demais despesas	9.659

Saúde	6.823.368
Serviços Médicos e Hospitalares	3.165.725
Gasto Com Servidores	2.442.140
Medicamentos e Materiais Médicos e Hospitalares	375.126
Vigilância, Limpeza, Higienização e Conservação Predial	260.896
Fornecimento de Alimentação	134.106
Concessionárias de Serviços Públicos	111.391
Locação de Veículos	85.765
Materiais e Serviços Técnicos e Administrativos	70.149
Serviços de Hemodiálise e de Análises Clínicas	55.885
Impostos e Contribuições	50.640
Sentenças Judiciais	38.163
Locação de Imóveis e Equipamentos	8.553
Equipamentos Hospitalares	7.466
Saúde Mental - Auxílio Ressocialização	6.395
Recursos Aplicados Diretamente pelas Unidades	4.967
Serviços Diversos	2.841
Material de Consumo	1.500
Publicidade/Comunicação Social	706
Equipamentos	272
Demais Investimentos	260
Demais Despesas	424

Previdência Social	6.557.335
Gasto Com Servidores	5.918.869
Aporte de Royalties ao Funprevi	347.062
Serviços Médicos e Hospitalares	245.664
Materiais e Serviços Técnicos e Administrativos	37.830
Demais Despesas	7.910

Dívida Pública	1.962.530
-----------------------	------------------

Conservação e Manutenção da Cidade	3.224.474
Gasto Com Servidores	1.695.892
Limpeza Urbana	533.594
Iluminação Pública	369.207
Demais Investimentos	135.684
Obras e Instalações	132.295
Conservação de Vias e Drenagem Urbana	114.305
Concessionárias de Serviços Públicos	54.025
Conservação Ambiental	33.861
Materiais e Serviços Técnicos e Administrativos	29.419
Vigilância, Limpeza, Higienização e Conservação Predial	28.376
Sentenças Judiciais	25.013
Impostos e Contribuições	21.194
Auxílio Financeiro a População	11.205
Locação de Veículos	8.893
Locação de Imóveis e Equipamentos	7.387
Serviços Diversos	6.799
Indenizações e Restituições	3.740
Representação do Município	3.022
Demais Despesas	10.562

Segurança e Ordem Pública	660.223
Gasto Com Servidores	547.938
Serviços de Reboque	22.645
Centro de Operações RIO	20.933
Locação de Veículos	15.912
Sinalização e Fiscalização do Tráfego	15.275
Segurança Presente	13.531
Impostos e Contribuições	5.435
Auxílio Financeiro a População	4.871
Concessionárias de Serviços Públicos	4.291
Vigilância, Limpeza, Higienização e Conservação Predial	3.965
Materiais e Serviços Técnicos e Administrativos	1.589
Medicamentos e Materiais Médicos e Hospitalares	1.196
Demais despesas	2.643

Promoção ao Comércio e Serviços da Cidade	66.601
Materiais e Serviços Educacionais, Culturais e Sociais	25.627
Gasto Com Servidores	31.632
Vigilância, Limpeza, Higienização e Conservação Predial	2.999
Sentenças Judiciais	2.001
Concessionárias de Serviços Públicos	1.917
Materiais e Serviços Técnicos e Administrativos	916
Locação de Imóveis e Equipamentos	376
Locação de Veículos	345
Indenizações e Restituições	265
Recursos Aplicados Diretamente pelas Unidades	143
Equipamentos	89
Publicidade/Comunicação Social	83
Representação do Município	69
Demais despesas	138

Repasses para Câmara Municipal e Tribunal de Contas	870.887
--	----------------

Gestão Administrativa	3.229.810
Gasto Com Servidores	2.173.410
Serviços Financeiros	380.440
Impostos e Contribuições	249.569
Sentenças Judiciais	160.835
Materiais e Serviços Técnicos e Administrativos	75.074
Locação de Imóveis e Equipamentos	53.409
Demais Investimentos	36.920
Indenizações e Restituições	35.777
Central 1746 de Atendimento ao Cidadão	16.592
Concessionárias de Serviços Públicos	16.481
Gestão das Unidades de Assistência Social por OSC	7.979
Vigilância, Limpeza, Higienização e Conservação Predial	7.160
Locação de Veículos	6.492
Representação do Município	2.366
Materiais e Serviços Educacionais, Culturais e Sociais	1.959
Recursos Aplicados Diretamente pelas Unidades	1.696
Demais Despesas	3.651

Assistência Social e Trabalho	563.065
Gasto Com Servidores	242.619
Gestão das Unidades de Assistência Social por OSC	187.095
Cartão Família Carioca	49.733
Auxílio Financeiro a População	20.671
Demais Investimentos	13.450
Auxílio Financeiro a Empresas	10.000
Vigilância, Limpeza, Higienização e Conservação Predial	8.373
Concessionárias de Serviços Públicos	7.366
Fornecimento de Alimentação	5.849
Serviços Financeiros	4.352
Locação de Imóveis e Equipamentos	3.586
Materiais e Serviços Técnicos e Administrativos	2.326
Equipamentos	2.020
Obras e Instalações	1.924
Demais Despesas	3.703

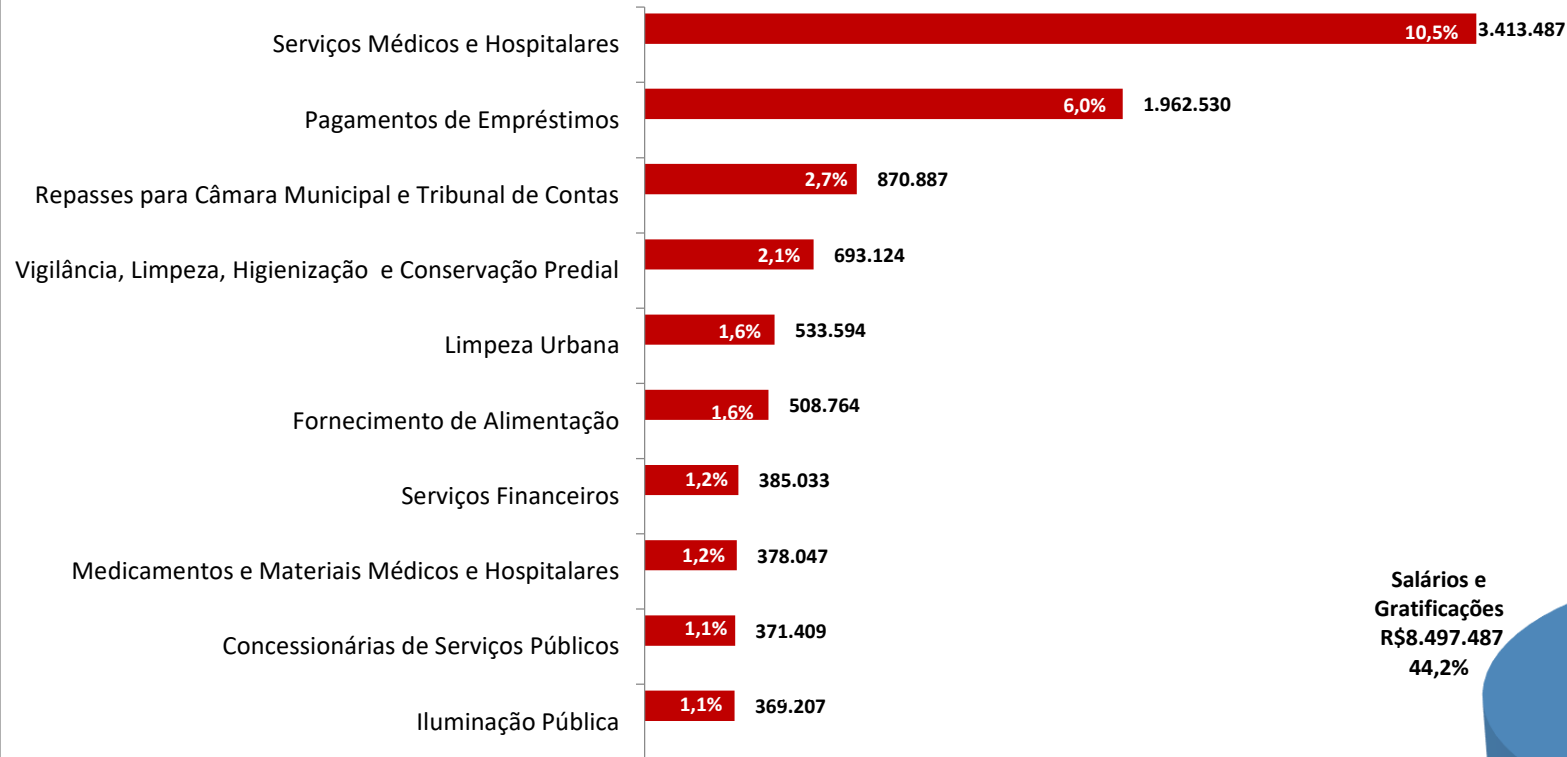
Transporte e Segurança no Trânsito	292.921
Demais Investimentos	100.376
Gasto Com Servidores	93.142
Materiais e Serviços Técnicos e Administrativos	26.590
Vigilância, Limpeza, Higienização e Conservação Predial	20.287
Sinalização e Fiscalização do Tráfego	15.302
Obras e Instalações	13.481
Locação de Imóveis e Equipamentos	7.663
Sentenças Judiciais	4.494
Equipamentos	3.842
Locação de Veículos	3.098
Concessionárias de Serviços Públicos	2.143
Representação do Município	1.332
Indenizações e Restituições	508
Demais despesas	663

Proteção e Defesa dos Animais	10.561
--------------------------------------	---------------

DESPESAS - 2021

Maiores Despesas por Objeto

Exceto Gastos com Servidores

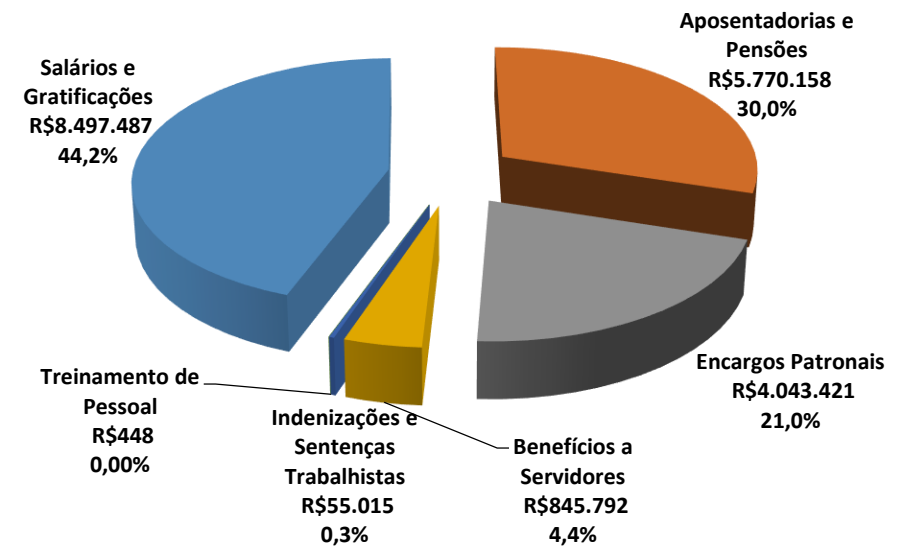


Total da Despesa – em R\$ mil
R\$ 32.441.982 mil

Despesa com Servidores

Total: R\$ 19.212.322

Em R\$ mil

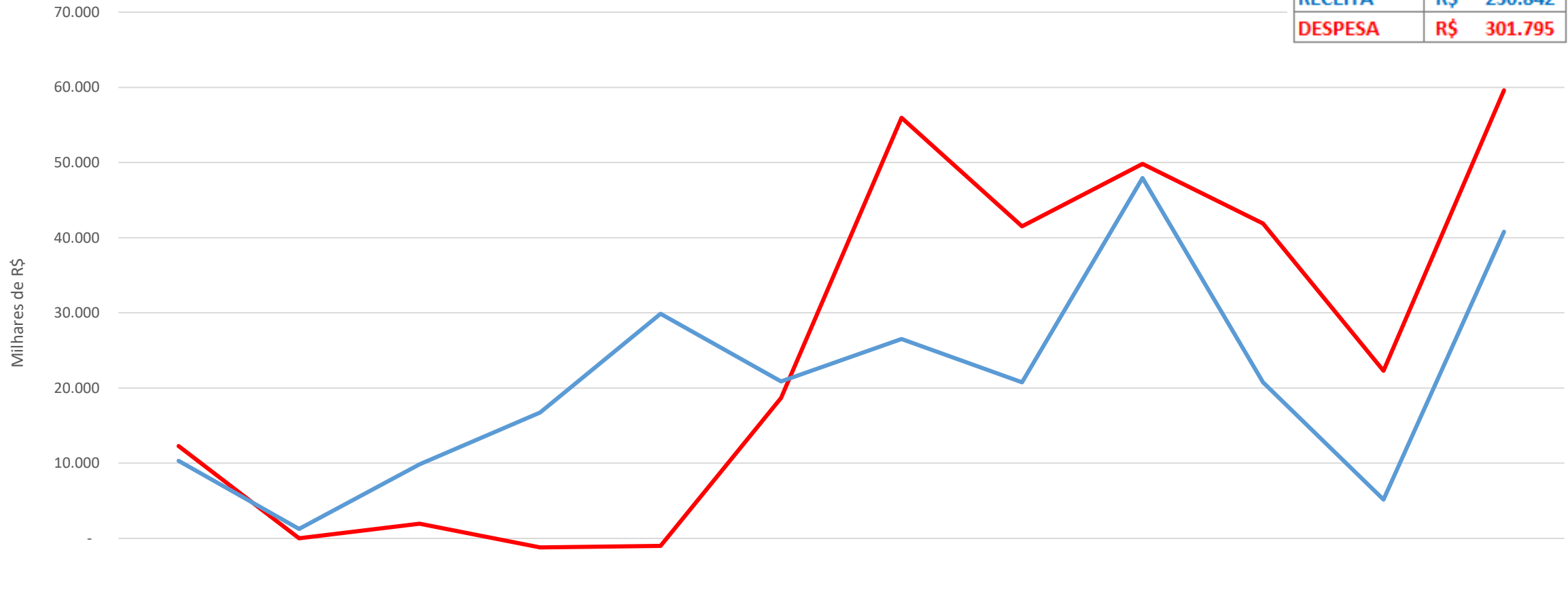




DESPEASAS - 2021

Evolução da Receita Arrecadada e da Despesa Empenhada 2021 - COVID

TOTAL (EM R\$ MIL)		
RECEITA	R\$	250.842
DESPESA	R\$	301.795



	JAN	FEV	MAR	ABR	MAI	JUN	JUL	AGO	SET	OUT	NOV	DEZ
Despesa	12.287	17	1.947	-1.216	-1.002	18.674	55.964	41.509	49.806	41.897	22.303	59.609
Receita	10.328	1.263	9.849	16.735	29.891	20.875	26.515	20.756	47.926	20.765	5.157	40.784