



## CONTAS DA GESTÃO

**Cesar Eptácio Maia**  
Prefeito

**Lino Martins da Silva**  
Controlador Geral do Município

**Vinícius Costa Rocha Viana**  
Subcontrolador

**Fátima Rosane Machado Barros**  
Contadora Geral

**Angela de Arezzo Meireles**  
Coordenadora de Contabilidade

**Marcia Maria Alves Pinheiro**  
Coordenadora de Informações Contábeis

**Carlos Maurício Borup de Bakker**  
Coordenador de Estudos e Sistemas Contábeis

**Flavio Vital de Oliveira Vasco**  
Gerente

**José Paulo de Menezes Junior**  
Gerente

**Maria de Fátima Gouveia**  
Gerente

**Nádia Assunção Fernandes Neves**  
Gerente

**Roberto Miguel Pereira**  
Gerente

**Vânia Ribeiro Pellizzaro**  
Gerente

---





**EQUIPE DA CONTADORIA**

Adriana Cristina Camões Brandão  
Adriana Soares Ferreira  
Alessandro Teodoro de Souza  
Alexandre Henrique Silva de Souza  
Alexandre Torres da Cunha  
Aline Ferreira da Silva Teixeira  
Almir Pinto de Souza  
André Luiz Fernandes Fraga  
Andréa da Rosa Boscarino  
Carlos Alberto Baptista  
Carlos Correa Costa  
Cesar Maurício Gomes Soares  
Cláudia Regina Faig Torres Moura  
Cláudio Dias  
Clivaldo Guimarães Paes  
Elizabeth Coo Moledo  
Elsa Moreira da Silva  
Gabriela Mendonça de Oliveira  
Gessy Augusto do Nascimento  
Inácio Pimentel de Nazareth  
Ivanilde dos Santos  
Ivanisia Toscano de Medeiros Barreto  
Ivo Sousa de Farias  
Ivone Teixeira Vasques  
Janete Prudente Gomide  
José Augusto Vieira Campos  
Luiz Carlos Santos  
Luiz Eduardo Alcantara de Almeida  
Marcelo Volker Garcia  
Márcia Francisconi dos Santos  
Marcio Martins Loureiro  
Maria das Graças Maia Cordeiro  
Marisa Nogueira Campos  
Nelma Godinho Costa Lima  
Nilcéa Regina Leal  
Nilton Rafael Ferreira do Nascimento  
Nixon da Silva  
Noemia de Oliveira Sousa  
Paulo da Silva Andrade  
Paulo Roberto dos Santos  
Regina da Cruz Ribeiro  
Regina Monteiro do Nascimento  
Ricardo Araújo da Cunha  
Rita de Cássia Pinheiro de Santilhana  
Romildo Teixeira Lacerda  
Rosângela Pereira Ramos  
Sandra Gomes Januário  
Sebastião Machado de Carvalho  
Sergio Murta Ribeiro  
Silvana Maria Nava Gomes  
Vera Lúcia de Vasconcellos Costa Mattos  
Walter José Ferreira  
Walter Luís Dias Leal  
Wellington de Oliveira Frota

---





### **ANALISTAS DE SISTEMA DA IPLANRIO**

Albina Poyares de Mello - NOVO FINCON  
José Roberto de Souza Almeida - FINCON

### **CONTADORES DA ADM. INDIRETA**

Agnaldo Machado - FUNDO RIO  
Ângela Maria Idefonso Marinho - COMLURB  
Aurélio Cosme Guimarães - RIOÁGUAS  
Carlos Alberto Moreira da Paixão - CET RIO  
Carlos Henrique Barahona Ramos - RIOCENTRO  
Catia Conceição M. C. da Costa - IPP  
Denise Meire da Silva - EMV  
Heliezer Maia Vidal - MULTIRIO  
João Fernandes de Souza Filho - RIOLUZ  
Joaquim Fumio Komatsu - IPLANRIO  
Joaquim Moreira Barbosa Filho - RIOTUR  
José Geraldo Viana - RIOZOO  
Jupiaçara Rodrigues Ataíde - FUNLAR RIO  
Laerce Constancia de Carvalho - FRE  
Luzieden Moura de Sá - SMTU  
Manoel Aristides M. do Nascimento - PREVIRIO  
Marta Célia P. de N. Câmara - RIOCOP  
Moisés Cardoso Lara - RIOARTE/F. RIO  
Patrícia Luzia V. da Silva - FPJ  
Ricardo Coutinho Cordeiro - IMPRENSA DA CIDADE  
Ricardo Ferraz de Lima - RIO-URBE  
Rosana da Silva Marques Simões - PLANETÁRIO  
Sidney de Oliveira - RIOFILME  
Sílvia Regina Barcellos Pereira - GEO RIO  
Wagner Souza de Andrade - FJG

### **EQUIPE DA CONTROLADORIA GERAL**

Aderaldo de Castro Lira Filho - CG/ADG/CEL  
Antonio Cesar Lins Cavalcanti - CG/GAB  
Márcia Cristina de Lima Aldy - CG/GAB

### **GERENTES DE CONTABILIDADE DO PODER LEGISLATIVO**

Luís Carlos de Souza Moreira Filho – CMRJ  
Sandra Maria de S. Azevedo – TCMRJ

---





## Índice

<b>APRESENTAÇÃO .....</b>	<b>1</b>
<b>1 - RELATÓRIO DO DESEMPENHO DA PREFEITURA DA CIDADE DO RIO DE JANEIRO FRENTE À LEI DE RESPONSABILIDADE FISCAL 3º QUADRIMESTRE DE 2005</b>	
1.1 - Introdução .....	4
1.2 - Panorama Econômico .....	4
1.3 - Execução Orçamentária .....	7
1.3.1 - Índices de Execução da Receita .....	9
1.3.2 - Índices de Execução da Despesa .....	11
1.3.3 - Composição do Resultado Orçamentário .....	15
1.4 - Gastos com Pessoal .....	16
1.5 - Disponibilidades .....	16
1.5.1 - Balanço Financeiro .....	17
1.5.2 - Balanço Patrimonial .....	18
1.6 - Metas Fiscais .....	19
<b>2 - RELATÓRIOS DA LEI DE RESPONSABILIDADE FISCAL</b>	
2.1 - Relatório Resumido da Execução Orçamentária	
2.1.1 - Balanço Orçamentário .....	24
2.1.2 - Execução das Despesas por Função/Subfunção .....	25
2.1.3 - Receita Corrente Líquida .....	31
2.1.4 - Receitas e Despesas Previdenciárias do Regime Próprio dos Servidores .....	32
2.1.5 - Resultado Nominal .....	33
2.1.6 - Resultado Primário .....	34
2.1.7 - Restos a Pagar por Poder e Órgão .....	35
2.1.8 - Receitas e Despesas com a Manutenção e Desenvolvimento do Ensino .....	37
2.1.9 - Receitas de Operações de Crédito e Despesas de Capital .....	38
2.1.10 - Projeção Atuarial do Regime Próprio de Previdência Social dos Servidores .....	39
2.1.11 - Receita de Alienação de Ativos e Aplicação dos Recursos .....	40
2.1.12 - Receitas e Despesas Próprias com Ações e Serviços Públicos de Saúde .....	41
2.1.13 - Demonstrativo Simplificado do Relatório Resumido da Execução Orçamentária .....	42
2.2 - Relatório de Gestão Fiscal	
2.2.1 - Despesas com Pessoal (Consolidado) .....	43
2.2.2 - Despesas com Pessoal - Poder Executivo .....	44
2.2.3 - Dívida Consolidada .....	45
2.2.4 - Garantias e Contragarantias de Valores .....	46
2.2.5 - Operações de Crédito .....	47
2.2.6 - Disponibilidade de Caixa (Consolidado) .....	48



2.2.7 - Disponibilidade de Caixa - Poder Executivo .....	49
2.2.8 - Restos a Pagar (Consolidado) .....	50
2.2.9 - Restos a Pagar - Poder Executivo .....	52
2.2.10 - Limites (Consolidado) .....	54
2.2.11 - Limites - Poder Executivo .....	55
2.3 - Relatório de Metas Bimestrais de Arrecadação e Cronograma de Desembolso .....	56
2.4 - Relatório de Acompanhamento dos Projetos da LDO .....	57
<b>3 - RELATÓRIOS DE LIMITES LEGAIS</b>	
3.1 - Aplicação na Manutenção e Desenvolvimento do Ensino Público .....	58
3.2 - Aplicação dos Recursos do FUNDEF .....	60
3.3 - Aplicação em Ações e Serviços Públicos de Saúde .....	60
3.4 - Aplicação para Incentivo à Cultura .....	62
3.5 - Créditos Adicionais .....	62
<b>4 - RELATÓRIOS CONSOLIDADOS</b>	
4.1 - Orçamento e suas Alterações .....	63
4.2 - Balanço Patrimonial Consolidado .....	64
4.3 - Notas Explicativas ao Balanço Patrimonial Consolidado .....	65
4.4 - Demonstrativo da Execução da Receita .....	68
4.5 - Quadro de Detalhamento da Despesa .....	87
4.6 - Demonstrativo da Despesa por Projetos e Atividades .....	163
4.7 - Demonstrativo das Notas de Repasse .....	205
4.8 - Demonstrativo do Orçamento Participativo .....	206
<b>5 - RELATÓRIOS DE CONTABILIDADE DA LEI 4.320/64</b>	
5.1 - Demonstrações Contábeis da Administração Direta	
5.1.1 - Balanço Orçamentário .....	209
5.1.2 - Balanço Financeiro .....	210
5.1.3 - Balanço Patrimonial .....	211
5.1.4 - Demonstração das Variações Patrimoniais .....	212
5.1.5 - Notas Explicativas às Demonstrações Contábeis .....	213
5.1.6 - Ativo Financeiro Disponível .....	215
5.1.7 - Ativo Financeiro Vinculado .....	217
5.1.8 - Aplicações em Títulos Públicos Federais .....	226
5.1.9 - Ativo Financeiro Realizável .....	227
5.1.10 - Bens Móveis e Intangíveis .....	228
5.1.11 - Bens Imóveis .....	229
5.1.12 - Créditos .....	230
5.1.13 - Valores .....	231
5.1.14 - Passivo Financeiro .....	232





5.1.15 - Dívida Fundada Interna .....	234
5.1.16 - Dívida Fundada Externa .....	236
<b>5.2 - Fundos Especiais</b>	
5.2.1 - Fundo de Assistência à Saúde do Servidor - FASS .....	237
5.2.2 - Fundo de Conservação Ambiental - FCA .....	240
5.2.3 - Fundo de Desenvolvimento Econômico e Trabalho do Município do Rio de Janeiro - FUNDET ..	245
5.2.4 - Fundo de Manutenção e Desenvolvimento do Ensino Fundamental e Valorização do Magistério - FUNDEF .....	248
5.2.5 - Fundo de Mobilização do Esporte Olímpico - FMEO .....	253
5.2.6 - Fundo Especial de Previdência do Município do Rio de Janeiro - FUNPREVI .....	256
5.2.7 - Fundo Municipal Antidrogas - FMAD .....	261
5.2.8 - Fundo Municipal de Assistência Social - FMAS .....	264
5.2.9 - Fundo Municipal Desenvolvimento Urbano - FMDU .....	271
5.2.10 - Fundo Municipal de Habitação - FMH .....	274
5.2.11 - Fundo Municipal de Saúde - FMS .....	278
5.2.12 - Fundo Munic. p/Atendimento dos Direitos da Criança e do Adolescente - FMDCA .....	284
5.2.13 - Fundo Orçamentário Especial da Procuradoria Geral do Município - FOE/PGM .....	287
<b>5.3 - Autarquias</b>	
5.3.1 - Fundo Municipal de Desenvolvimento Social - FUNDO RIO .....	290
5.3.2 - Instituto de Previdência e Assistência do Município do Rio de Janeiro - PREVIRIO .....	296
5.3.3 - Instituto Municipal de Arte e Cultura - RIOARTE .....	304
5.3.4 - Instituto Municipal de Urbanismo Pereira Passos - IPP .....	311
5.3.5 - Superintendência Municipal de Transportes Urbanos - SMTU .....	317
<b>5.4 - Fundações</b>	
5.4.1 - Fundação Instituto das Águas do Município do Rio de Janeiro - RIOÁGUAS .....	323
5.4.2 - Fundação Instituto de Geotécnica do Município do Rio de Janeiro - GEO RIO .....	329
5.4.3 - Fundação Jardim Zoológico da Cidade do Rio de Janeiro - RIOZOO .....	335
5.4.4 - Fundação Municipal Lar Escola Francisco de Paula - FUNLAR RIO .....	341
5.4.5 - Fundação Parques e Jardins do Município do Rio de Janeiro - FPJ .....	347
5.4.6 - Fundação Planetário da Cidade do Rio de Janeiro - PLANETÁRIO .....	353
5.4.7 - Fundação Rio - F-RIO .....	359
5.4.8 - Fundação Rio Esportes - FRE .....	365
5.4.9 - Instituto de Estudos de Administração Pública da Cidade do Rio de Janeiro - Fundação João Goulart - FJG .....	371
<b>6.1 - Empresas Públicas</b>	
6.1.1 - Companhia Municipal de Conservação e Obras Públicas - RIOCOP .....	377
6.1.2 - Companhia Municipal de Energia e Iluminação - RIOLUZ .....	383
6.1.3 - Distribuidora de Filmes S/A - RIOFILME .....	389
6.1.4 - Empresa Municipal de Artes Gráficas S/A - IMPRENSA DA CIDADE .....	395



6.1.5 - Empresa Municipal de Informática S/A - IPLANRIO .....	401
6.1.6 - Empresa Municipal de Multimeios Ltda - MULTIRIO .....	407
6.1.7 - Empresa Municipal de Urbanização - RIO-URBE .....	413
6.1.8 - Empresa Municipal de Vigilância S/A - EMV .....	424
6.2 - Sociedades de Economia Mista	
6.2.1 - Centro de Feiras, Exposições e Congressos do Rio de Janeiro - RIOCENTRO S/A .....	430
6.2.2 - Companhia de Engenharia de Tráfego do Rio de Janeiro - CET RIO .....	436
6.2.3 - Companhia Municipal de Limpeza Urbana - COMLURB .....	442
6.2.4 - Empresa de Turismo do Município do Rio de Janeiro - RIOTUR .....	448



## **APRESENTAÇÃO**

O Município do Rio de Janeiro, de acordo com a sua Lei Orgânica, constitui-se da Administração Direta e Indireta. A Administração Direta compreende os órgãos sem personalidade jurídica própria dos Poderes Legislativo e Executivo. Fazem parte da Administração Direta no Poder Legislativo a Câmara Municipal, bem como o Tribunal de Contas do Município. Já no Poder Executivo, a Administração Direta é composta pelas Secretarias Municipais e Especiais, os Fundos Especiais, o Gabinete do Prefeito, a Controladoria Geral e a Procuradoria Geral. A contabilidade de toda a administração direta é regida pela Lei 4.320/64.

As Autarquias, as Fundações, as Empresas Públicas e as Sociedades de Economia Mista compõem a Administração Indireta Municipal. As Autarquias e as Fundações Públicas seguem as normas da Lei 4.320/64, enquanto que as Empresas Públicas e as Sociedades de Economia Mista são regidas pela Lei 6.404/76.

Em 31/12/2005 a estrutura da administração municipal estava constituída por:

***Câmara Municipal do Rio de Janeiro - CMRJ***

***Tribunal de Contas do Município do Rio de Janeiro - TCMRJ***

***Gabinete do Prefeito - GBP***

***Controladoria Geral do Município - CGM***

***Procuradoria Geral do Município - PGM***

### ***Secretarias:***

Secretaria Especial da Terceira Idade - SETI

Secretaria Especial de Comunicação Social - SECS

Secretaria Especial de Desenvolvimento Econômico, Ciência e Tecnologia - SEDECT

Secretaria Especial de Prevenção à Dependência Química - SEPDQ

Secretaria Especial de Promoção e Defesa dos Animais - SEPDA

Secretaria Especial de Publicidade, Propaganda e Pesquisa - SEPROP

Secretaria Especial de Turismo - SETUR

Secretaria Especial Rio2007 - SE2007

Secretaria Extraordinária Deficiente-Cidadão

Secretaria Extraordinária de Relações Institucionais

Secretaria Municipal das Culturas - SMC

Secretaria Municipal de Administração - SMA



Secretaria Municipal de Assistência Social - SMAS  
Secretaria Municipal de Educação - SME  
Secretaria Municipal de Esportes e Lazer - SMEL  
Secretaria Municipal de Fazenda - SMF  
Secretaria Municipal de Governo - SMG  
Secretaria Municipal de Habitação - SMH  
Secretaria Municipal de Meio Ambiente - SMAC  
Secretaria Municipal de Obras e Serviços Públicos - SMO  
Secretaria Municipal de Saúde - SMS  
Secretaria Municipal de Transportes - SMTR  
Secretaria Municipal de Urbanismo - SMU  
Secretaria Municipal do Trabalho e Emprego - SMTE

***Fundos Especiais:***

Fundo de Assistência à Saúde do Servidor - FASS  
Fundo de Conservação Ambiental - FCA  
Fundo de Desenvolvimento Econômico e Trabalho do Município do Rio de Janeiro - FUNDET  
Fundo de Manutenção e Desenvolvimento do Ensino Fundamental e Valorização do Magistério - FUNDEF  
Fundo de Mobilização do Esporte Olímpico - FMEO  
Fundo Especial de Previdência do Município do Rio de Janeiro - FUNPREVI  
Fundo Municipal Antidrogas - FMAD  
Fundo Municipal de Assistência Social - FMAS  
Fundo Municipal de Desenvolvimento Urbano - FMDU  
Fundo Municipal de Habitação - FMH  
Fundo Municipal de Saúde - FMS  
Fundo Municipal para Atendimento dos Direitos da Criança e do Adolescente - FMDCA  
Fundo Orçamentário Especial da Procuradoria Geral do Município - FOE/PGM

***Autarquias:***

Fundo Municipal de Desenvolvimento Social - FUNDO RIO  
Instituto de Previdência e Assistência do Município do Rio de Janeiro - PREVIRIO



Instituto Municipal de Arte e Cultura - RIOARTE

Instituto Municipal de Urbanismo Pereira Passos - IPP

Superintendência Municipal de Transportes Urbanos - SMTU

***Fundações:***

Fundação Instituto das Águas do Município do Rio de Janeiro - RIOÁGUAS

Fundação Instituto de Geotécnica do Município do Rio de Janeiro - GEO-RIO

Fundação Jardim Zoológico da Cidade do Rio de Janeiro - RIOZOO

Fundação Municipal Lar Escola Francisco de Paula - FUNLAR RIO

Fundação Parques e Jardins do Município do Rio de Janeiro - FPJ

Fundação Planetário da Cidade do Rio de Janeiro - PLANETÁRIO

Fundação Rio - F-RIO

Fundação Rio Esportes - FRE

Instituto de Estudos de Administração Pública da Cidade do Rio de Janeiro - Fundação João Goulart - FJG

***Empresas Públicas:***

Companhia Municipal de Conservação e Obras Públicas - RIOCOP

Companhia Municipal de Energia e Iluminação - RIOLUZ

Distribuidora de Filmes S/A - RIOFILME

Empresa Municipal de Artes Gráficas S/A - IMPRENSA DA CIDADE

Empresa Municipal de Informática S/A - IPLANRIO

Empresa Municipal de Mídias Ltda - MULTIRIO

Empresa Municipal de Urbanização - RIO-URBE

Empresa Municipal de Vigilância S/A - EMV

***Sociedades de Economia Mista:***

Centro de Feiras, Exposições e Congressos do Rio de Janeiro - RIOCENTRO S.A

Companhia de Engenharia de Tráfego do Rio de Janeiro - CET RIO

Companhia Municipal de Limpeza Urbana - COMLURB

Empresa de Turismo do Município do Rio de Janeiro - RIOTUR



## 1 - RELATÓRIO DO DESEMPENHO DA PREFEITURA DA CIDADE DO RIO DE JANEIRO FRENTE À LEI DE RESPONSABILIDADE FISCAL 3º QUADRIMESTRE DE 2005

### 1.1 - Introdução

Através da gestão pública responsável e do esforço contínuo em promover a transparência das contas públicas, princípios emanados da Lei de Responsabilidade Fiscal, a Prefeitura da Cidade do Rio de Janeiro vem, quadrimestralmente, produzindo o Relatório para a Audiência Pública.

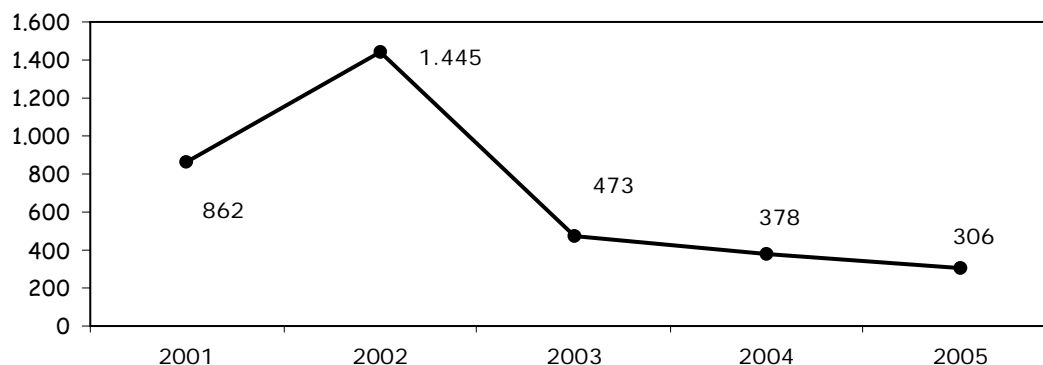
Este relatório tem por objetivo abordar, de forma resumida, alguns dos aspectos considerados mais relevantes da execução orçamentária e financeira da Prefeitura da Cidade do Rio de Janeiro no exercício de 2005. Ao longo deste objetivo, forneceremos elementos para melhor compreensão dos quadros e tabelas da Lei de Responsabilidade Fiscal – LRF publicados no Diário Oficial do Município e colocados à disposição do público por intermédio da Internet ([www.rio.rj.gov.br/cgm](http://www.rio.rj.gov.br/cgm)).

### 1.2 - Panorama Econômico

No ano de 2005, a estabilidade econômica no Brasil foi justificada por indicadores conjunturais favoráveis. No cenário interno, embora o PIB não tenha mantido sua evolução no patamar de 2004 (4,9%), a sua taxa de crescimento apresentou um incremento de 2,3%<sup>1</sup>. Quanto ao mercado externo, o país fechou o ano com um saldo positivo na Balança Comercial de US\$ 45 bilhões de dólares. Em consequência desta estabilidade, uma nova redução foi verificada no risco país.

O índice EMBI+ (Emerging Markets Bond Index)<sup>2</sup>, demonstrado abaixo para os últimos cinco anos, chegou em janeiro de 2006, ao menor patamar desde dezembro de 2001, 261 pontos.

Gráfico I – Evolução do Risco Brasil (EMBI\* + JP Morgan)



\* Emerging Markets Bond Index

Fonte: J. P. Morgan – Equipe Técnica Acionistas

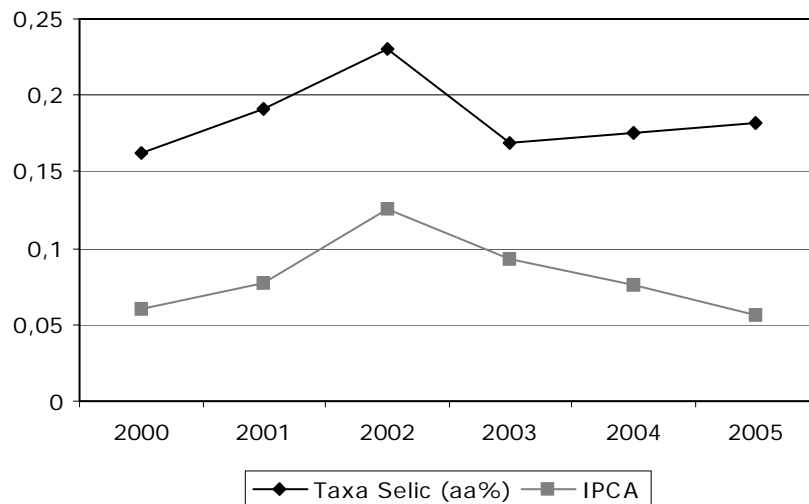
<sup>1</sup> Dados do IBGE – valores acumulados ao longo do ano, comparados com mesmo período do ano anterior.

<sup>2</sup> Este Índice é utilizado atualmente pelos analistas de investimento, medindo o retorno médio diário de títulos da dívida dos países emergentes. Foi criado pela empresa JP Morgan, que possui estudos sobre operações nestes mercados.



## Inflação e taxa de juros

Gráfico II – Inflação e Juros



Fonte: Boletim Banco Central do Brasil

Segundo os dados divulgados pelo IBGE, a inflação, medida pelo IPCA, fechou o ano de 2005 em 5,69% a.a., bem próxima ao centro da meta da inflação ajustada (5,1% a.a.), determinada pelo Conselho Monetário Nacional (CMN) para o ano, e retornando ao patamar de 2000 (6,00% a.a.). Novamente neste ano, o ajuste nos preços dos combustíveis, decorrente do aumento internacional na cotação do barril de petróleo foi o fator que mais contribuiu para o resultado da taxa.

O Governo Central, visando conter a inflação dentro dos limites estabelecidos pelo Conselho Monetário Nacional (CMN), manteve a política monetária aplicada em 2004. A taxa Selic chegou a 18,2% a.a. ao final do ano de 2005, 0,7 pontos acima da taxa de 2004 (17,5% a.a.).

## Atividade Econômica e Taxa de Desemprego

Tabela I – Indicadores Econômicos

Indicadores econômicos	2000	2001	2002	2003	2004	2005
PIB a preço de mercado (R\$ milhões) - 1	1.101.255	1.198.736	1.346.027	1.556.182	1.766.621	1.905.204
Taxa Selic (aa%) - 2	16,19%	19,05%	23,03%	16,91%	17,50%	18,24%
IPCA - 3	5,97%	7,67%	12,53%	9,30%	7,60%	5,69%
Dólar - 4	1,9554	2,3204	3,5333	2,8892	2,6544	2,3407
Balança Comercial FOB (US\$ milhões) - 2	-698	2.650	13.121	24.794	33.666	44.757

Fonte:

1 - IBGE - o valor para out-dez de 2005 foi projetado com base nos números índices apurados pelo IBGE

2 - Boletim do Banco Central do Brasil

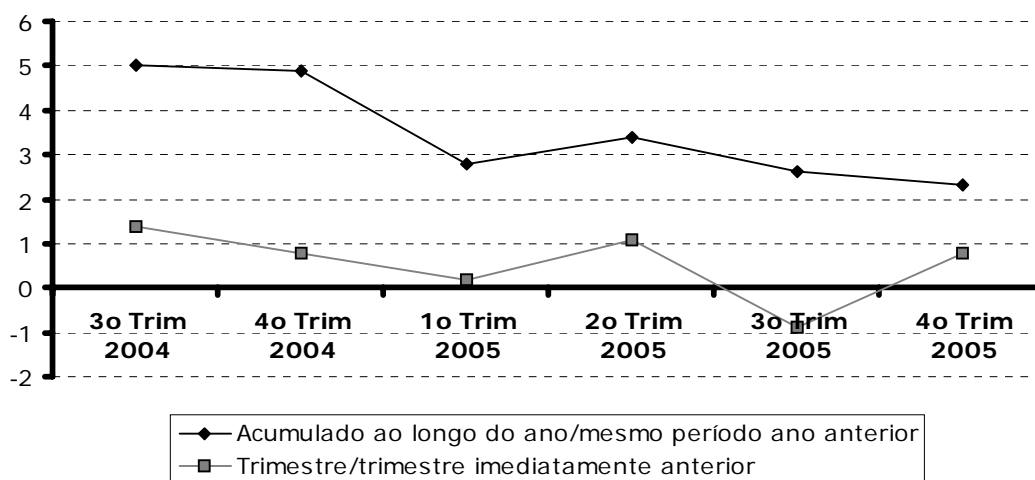
3 - IBGE

4 - Boletim do Banco Central do Brasil - Dólar Comercial para o Fim de período - venda

O Produto Interno Bruto (PIB), a preço de mercado, expandiu-se 2,3% no acumulado do ano de 2005, se comparado ao mesmo período do ano anterior. Tal resultado teve apoio no crescimento do setor de serviços (2,1%), da indústria (2,9%) e agropecuária (1,5%). No setor industrial, o acréscimo foi consequência da indústria extrativa mineral (petróleo e minério de ferro) que neste período cresceram 10,6%. O efeito positivo, embora bem abaixo do desejo do mercado, foi conquistado independente da política monetária adotada pelo governo central, que manteve os juros em patamares elevados.



Gráfico III – Taxa de Crescimento do PIB a preço de mercado



No cenário externo, apesar da queda do dólar, que encerrou o ano de 2005 a R\$ 2,34, menor preço desde o início de 2002 (R\$ 2,3625 – dólar comercial de venda em abril de 2002, segundo dados do Banco Central), a Balança Comercial fechou o ano com saldo positivo de US\$ 44.757 milhões. Comparando este resultado ao ano de 2004 (onde o saldo ficou positivo em US\$ 33.666 milhões) verifica-se um crescimento de 33%. O grupo de manufaturados pode ser considerado um dos principais representantes deste incremento, assim como o minério de ferro e seus concentrados, juntos foram responsáveis por 68% do acréscimo.

A atuação positiva no cenário externo ampliou as reservas internacionais. Neste movimento, o Governo Central optou pela amortização antecipada de empréstimo junto ao Fundo Monetário Internacional (FMI) no valor de US\$ 5 bilhões.

A taxa média de desemprego aberto<sup>3</sup>, apresentada pelo IBGE para o mês de dezembro/2005, ficou em 8,3, menor em 1,3 pontos que a taxa apresentada em 2004 (9,6). A estabilidade dos indicadores econômicos pode ser indicada como a responsável pela leve melhora nesta taxa. Segundo os analistas, outro fato relevante foi a contratação no segmento comércio.

Para as regiões metropolitanas a taxa de desemprego aberto teve seu comportamento conforme demonstrado na tabela a seguir.

Tabela II – Taxa de Desemprego Aberto por Região Metropolitana

	Taxa média	São Paulo	Rio de Janeiro	Belo Horizonte	Porto Alegre	Salvador	Recife
2002	10,5	11,7	8,9	8,3	7,5	14,8	11,3
2003	10,9	11,8	8,6	10,4	7,9	15,7	12,1
2004	9,6	9,6	8,5	8,5	6,6	15,4	11,1
2005	8,3	7,8	6,8	7,0	6,7	14,6	13,9

Fonte: Boletim do Banco Central do Brasil - IBGE

<sup>3</sup> Obtida da relação entre o número de pessoas que estavam procurando emprego ou aguardando o resultado de proposta para ingresso no trabalho à época da pesquisa e o número de pessoas economicamente ativas, com idade igual ou superior a 10 anos - IBGE.





No ano de 2005, apenas Porto Alegre e Recife não acompanharam a média nacional e apresentaram alta em suas taxas de desemprego. São Paulo, Rio de Janeiro e Belo Horizonte apresentaram quedas superiores aquela apresentada pela média.

Quanto aos tributos, o crescimento econômico 53% menor do que o apresentado em 2004 contribuiu para um baixo acréscimo nos valores da arrecadação de impostos neste ano. O aumento real na arrecadação do Imposto sobre Circulação de Mercadorias e Serviços (ICMS) para o total Brasil foi de 5,4% em 2005 (7,7% em 2004), conforme tabela a seguir.

**Tabela III – Imposto sobre Circulação de Mercadorias e Serviços (ICMS)**

	Fluxos em R\$ mil						
	2000	2001	2002	2003	2004	2005 (*)	2005 (**)
Pernambuco	2.143.971	2.394.617	2.865.015	3.177.689	3.667.070	3.908.199	4.247.554
Bahia	3.763.961	4.242.537	5.153.876	5.871.356	7.132.795	7.104.143	7.806.495
Minas Gerais	7.562.363	9.223.821	9.543.622	11.026.332	13.221.766	14.246.966	15.531.131
Rio de Janeiro	8.169.916	9.368.880	10.409.117	11.180.563	13.051.844	12.090.432	13.252.740
São Paulo	30.618.863	33.693.292	37.254.155	40.289.405	45.922.468	46.382.122	50.556.195
Rio Grande do Sul	5.643.999	6.706.354	7.441.494	8.988.843	9.637.938	10.292.094	11.355.611
Parana	4.355.485	5.002.579	5.786.722	6.709.703	7.824.123	7.924.047	8.614.811
Outros	20.011.135	23.524.916	26.530.189	32.083.961	37.783.316	38.859.628	42.674.002
<b>Brasil</b>	<b>82.269.693</b>	<b>94.156.996</b>	<b>104.984.190</b>	<b>119.327.852</b>	<b>138.241.320</b>	<b>140.807.631</b>	<b>154.038.539</b>

Fonte: Boletim do Banco Central do Brasil - Dezembro 2005

Nota:

(\*) valores até novembro de 2005

(\*\*) somatório do ano, sendo que para o mês de dezembro foram considerados os valores de 2004

Para 2006, a previsão dos analistas do Banco Central do Brasil é a continuidade deste cenário. Para o dólar, a expectativa é sua manutenção próxima a taxa de 2005, fechando em R\$ 2,35. Enquanto a inflação esperada para o fim do ano, segundo o IPCA, será ainda menor que a deste ano, 4,66% a.a. Outro agregado que tem previsão de melhora é a Balança Comercial (acima dos US\$ 40 bilhões). O PIB também deverá alcançar uma taxa de crescimento superior àquela apresentada em 2005, próximo a 3,5%. Esta análise parece coincidir com as expectativas externas, visto que o risco Brasil inicia o ano 45 pontos abaixo do valor registrado ao final de 2005 (2005-Dez = 306 / 2006-Jan = 261 – Vide tabela I).

A Controladoria Geral do Município do Rio de Janeiro - CGM, cumprindo sua missão institucional de primar pela transparência nas contas públicas, um dos pilares da Lei Complementar 101/2000 (Lei de Responsabilidade Fiscal - LRF), busca com a edição deste relatório oferecer maior visibilidade dos resultados orçamentários e fiscais alcançados pela Prefeitura do Rio de Janeiro. Assim, os próximos tópicos evidenciam os números obtidos no exercício de 2005 e demonstrados nos Relatório Resumido de Execução Orçamentária e Relatório de Gestão Fiscal, em cumprimento dos artigos 54 e 55 da LRF, publicados no Diário Oficial do Município de 27 de março de 2006 e disponibilizados na internet na Home Page da CGM (<http://www.rio.rj.gov.br/cgm>).

### 1.3 - Execução Orçamentária

A execução orçamentária apresentada pela Tabela IV foi apurada considerando os ingressos de natureza orçamentária e as despesas empenhadas pela Prefeitura, incluindo Administração Direta, fundações, autarquias, empresas públicas e sociedades de economia mista durante o exercício financeiro de 2005. Com o objetivo de permitir a comparabilidade, evidenciamos também a execução do ano de 2004.



Tabela IV – Execução Orçamentária 2004 e 2005

Em R\$ mil

Receitas	JAN - DEZ 2004			JAN - DEZ 2005		
	Previsão (A)	Execução (B)	(B/A)	Previsão (A)	Execução (B)	(B/A)
Receitas Correntes	9.192.608	7.566.334	82,31%	8.734.451	7.649.367	87,58%
Receitas de Capital	321.926	256.178	79,58%	261.578	161.818	61,86%
<b>Soma</b>	<b>9.514.534</b>	<b>7.822.512</b>	<b>82,22%</b>	<b>8.996.029</b>	<b>7.811.185</b>	<b>86,83%</b>
Déficit de Previsão	555.790			205.924		
Déficit de Execução					10.550	
<b>Total</b>	<b>10.070.324</b>	<b>7.822.512</b>	<b>77,68%</b>	<b>9.201.953</b>	<b>7.821.735</b>	<b>85,00%</b>

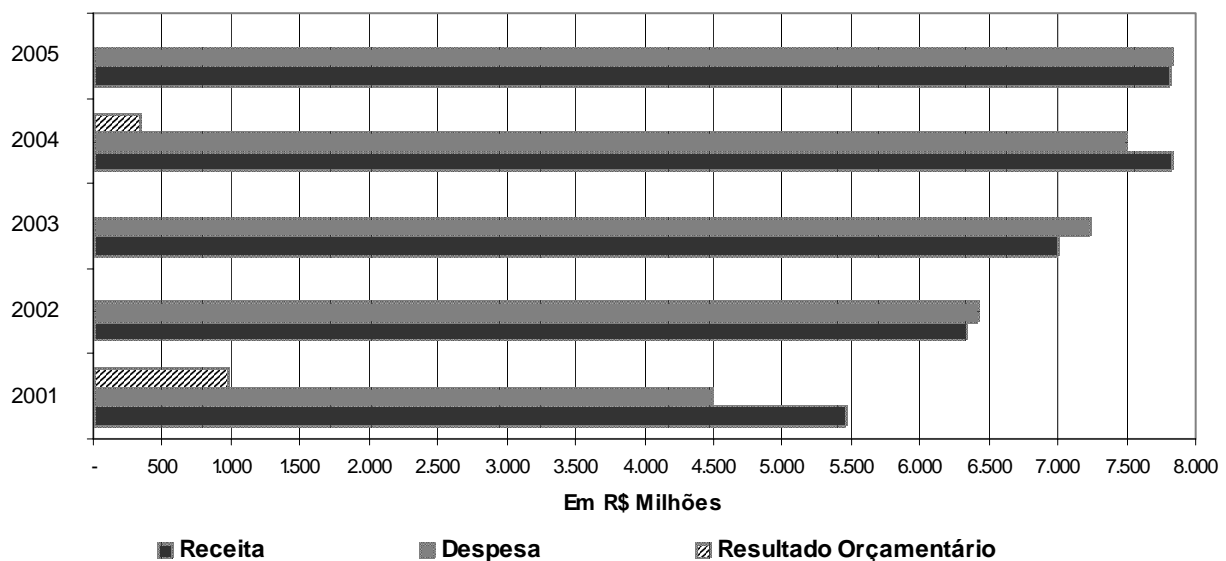
Despesas	JAN - DEZ 2004			JAN - DEZ 2005		
	Fixação (A)	Execução (B)	(B/A)	Fixação (A)	Execução (B)	(B/A)
Despesas Correntes	7.309.217	6.507.273	89,03%	7.609.460	6.922.981	90,98%
Despesas de Capital	2.752.311	986.325	35,84%	1.569.307	898.754	57,27%
Reserva de Contingência	8.796			23.186	-	
<b>Soma</b>	<b>10.070.324</b>	<b>7.493.598</b>	<b>74,41%</b>	<b>9.201.953</b>	<b>7.821.735</b>	<b>85,00%</b>
Superávit de Execução		328.914				
<b>Total</b>	<b>10.070.324</b>	<b>7.822.512</b>	<b>77,68%</b>	<b>9.201.953</b>	<b>7.821.735</b>	<b>85,00%</b>

A execução orçamentária referente a 2005 evidencia um déficit da execução orçamentária da ordem de R\$ 10.550 mil, enquanto que no mesmo período do exercício anterior foi apurado um superávit da ordem de R\$ 328.914 mil.

A Prefeitura apresentou ainda um déficit de previsão no valor de R\$ 205.924 mil. Este valor equivale a 2,29% da previsão inicial.

O Gráfico IV apresenta a evolução do resultado orçamentário apurado nos exercícios de 2001 a 2005 em valores nominais, como segue:

Gráfico IV – Evolução do Resultado Orçamentário – 2001 a 2005





Cabe destacar que em 2005 foram utilizados R\$ 107.484 mil provenientes de saldos financeiros de exercícios anteriores para a abertura de créditos adicionais.

O déficit orçamentário é detalhado a seguir pelos índices de execução da receita e da despesa.

### 1.3.1 - Índices de Execução da Receita

A Tabela V demonstra a execução orçamentária da Receita nos exercícios de 2004 e 2005.

**Tabela V – Execução Orçamentária da Receita – 2004 e 2005**

Receitas	JAN - DEZ 2004			JAN - DEZ 2005		
	Previsão (A)	Execução (B)	(B/A)	Previsão (A)	Execução (B)	(B/A)
Receitas Correntes	9.192.608	7.566.334	82,31%	8.734.451	7.649.367	87,58%
Receitas de Capital	321.926	256.178	79,58%	261.578	161.818	61,86%
<b>Total</b>	<b>9.514.534</b>	<b>7.822.512</b>	<b>82,22%</b>	<b>8.996.029</b>	<b>7.811.185</b>	<b>86,83%</b>

Em R\$ mil

A arrecadação do ano de 2005 alcançou 86,83% da receita inicialmente prevista para o ano. Comparando os resultados de 2004 e 2005, verifica-se uma elevação de 4,61 pontos percentuais referentes ao índice de execução da receita.

Ao analisarmos o desempenho da arrecadação, observamos uma redução nominal na Receita Total da Prefeitura da ordem de 0,14%, em relação ao exercício anterior, conforme demonstrado na Tabela VI, enquanto a variação do IPCA-E em 2005 foi de 5,88% no Brasil e 5,52% na região metropolitana do Rio de Janeiro.

**Tabela VI – Receita Total Arrecadada – 2004 e 2005**

Exercício	Arrecadação Total	Índice
2004	7.822.512	100,00%
2005	7.811.185	99,86%

Esta redução foi resultado da diminuição das receitas de capital na ordem de 36,83%, enquanto as receitas correntes tiveram um incremento de 1,10%. A Tabela VII mostra a variação dos principais itens agregados de receita, bem como sua participação no total arrecadado.



Tabela VII – Composição das Receitas Arrecadadas – 2004 e 2005

Receitas	Jan-Dez 2004		Jan-Dez 2005	
	R\$ Mil	%	R\$ Mil	%
<b>I - Receitas Correntes</b>				
1 - Tributárias	2.641.689	33,77%	2.939.726	37,63%
2 - Transferências Correntes	3.134.244	40,07%	2.999.264	38,40%
3 - Aplicações Financeiras	426.331	5,45%	442.868	5,67%
4 - Dívida Ativa	118.472	1,51%	130.204	1,67%
5 - Outras Correntes	1.245.598	15,92%	1.137.305	14,56%
<b>6 - Total de Receitas Correntes</b>	<b>7.566.334</b>	<b>96,73%</b>	<b>7.649.367</b>	<b>97,93%</b>
<b>II - Receitas de Capital</b>				
7 - Operações de Crédito	191.638	2,45%	75.086	0,96%
8 - Transferências de Capital	7.708	0,10%	4.672	0,06%
9 - Outras de Capital	56.832	0,73%	82.060	1,05%
<b>10 - Total de Receita de Capital</b>	<b>256.178</b>	<b>3,27%</b>	<b>161.818</b>	<b>2,07%</b>
<b>III - Receita Total (6 + 10)</b>	<b>7.822.512</b>	<b>100,00%</b>	<b>7.811.185</b>	<b>100,00%</b>
<b>IV - Resumo</b>				
11 - Receita Ordinária Própria (1 + 3 + 4 + 5 + 9)	4.488.922	57,38%	4.732.163	60,58%
12 - Receita Ordinária Transferida (2 + 8)	3.141.952	40,17%	3.003.936	38,46%
13 - Total da Receita Ordinária (11 + 12)	7.630.874	97,55%	7.736.099	99,04%
14 - Receita de Operações de Crédito (7)	191.638	2,45%	75.086	0,96%
<b>V - Receita Total (13 + 14)</b>	<b>7.822.512</b>	<b>100,00%</b>	<b>7.811.185</b>	<b>100,00%</b>

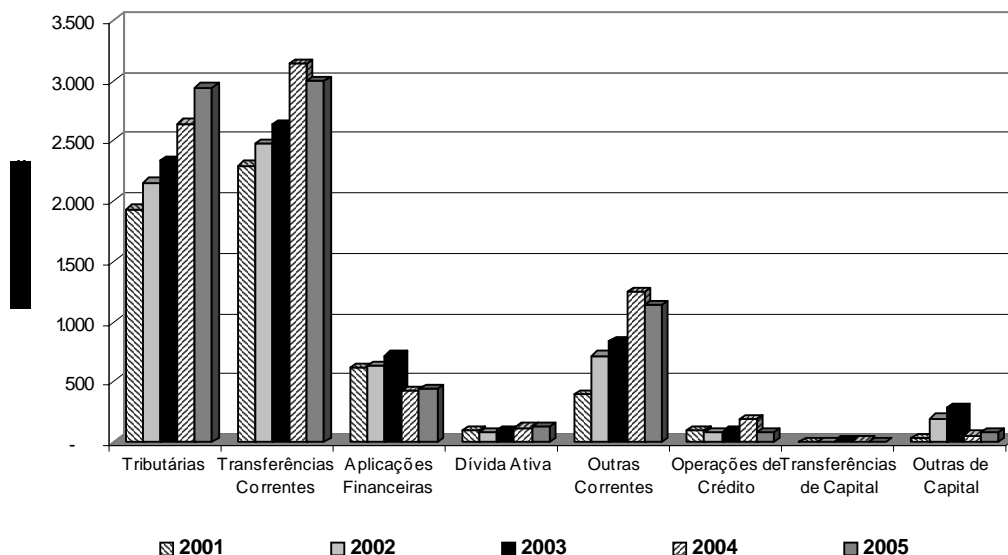
A maior parte das receitas do Município é oriunda de tributos (impostos e taxas) e transferências correntes (cota-parte do ICMS e IPVA, FUNDEF, FPM, etc.), que juntas representam cerca 76,03% do total arrecadado em 2005, sendo 37,63% de receita tributária e 38,40% de transferências correntes.

Cabe destacar que a Receita Ordinária Própria cresceu 5,42%, enquanto a Receita Ordinária Transferida caiu nominalmente 4,39%, se comparada com a arrecadação de 2004.

O grau de independência financeira do Município, ou seja, o quanto as receitas ordinárias próprias representam do total da receita arrecadada, alcançou 60,58% em 2005, esta mesma relação era de 57,38% em 2004, indicando que o Município se vale mais de suas próprias fontes do que de outras esferas de governo ou de agentes financeiros.

O Gráfico V demonstra a evolução e a distribuição das receitas arrecadadas nos exercícios de 2001, 2002, 2003, 2004 e 2005.

Gráfico V – Composição das Receitas Arrecadadas – 2001 a 2005





É importante ressaltar que algumas rubricas de receita sofreram variação considerável, se compararmos, em valores absolutos, as arrecadações ocorridas em 2004 e 2005, conforme mostra a Tabela VIII.

**Tabela VIII – Variação das Principais Receitas Arrecadadas – 2004 e 2005**

Em R\$ mil

Receitas	Execução Jan-Dez/2003	Execução Jan-Dez/2004	Variação 2003-2004	Execução Jan-Dez/2005	Variação 2004-2005
Transferências Intergovernamentais	2.623.877	3.113.885	18,67%	2.954.848	-5,11%
Impostos	2.163.812	2.448.463	13,16%	2.732.687	11,61%
Contribuições Sociais	407.890	492.201	20,67%	523.723	6,40%
Valores Mobiliários	719.052	426.331	-40,71%	442.868	3,88%
Multas e Juros de Mora	164.914	193.914	17,58%	217.989	12,42%
Taxas	165.673	193.226	16,63%	207.040	7,15%
Demais Receitas	746.699	954.492	27,83%	732.031	-23,31%

Vale registrar algumas variações significativas ocorridas entre 2004 e 2005, como por exemplo, à ocorrida nas Transferências Intergovernamentais, que caíram 5,11%, em virtude, principalmente, da redução das transferências de recursos do Sistema Único de Saúde – SUS (rubrica 17213300), que em 2004 superaram R\$ 692 milhões, enquanto em 2005 atingiram R\$ 277 milhões, em virtude da Prefeitura da Cidade do Rio de Janeiro não receber mais as transferências referente a gestão plena.

Outra receita que sofreu variação significativa foi a oriunda de impostos, que cresceu 11,61%, decorrentes, entre outros, do incremento da arrecadação de ISS em 13,56%, como mostra a Tabela IX.

As Contribuições Sociais cresceram cerca de 6,40%, em função do aumento tanto da contribuição patronal como dos servidores para o regime próprio de previdência social.

A Tabela IX demonstra as principais variações dentro dos grupos de Impostos e Transferências Intergovernamentais, responsáveis pela maior fatia da arrecadação municipal.

**Tabela IX – Detalhamento das Receitas Intergovernamentais – 2004 e 2005**

Em R\$ Mil

Impostos	2004	2005	Variação
<b>IPTU</b>	940.599	1.014.974	7,91%
<b>ISS</b>	1.324.203	1.503.740	13,56%
<b>ITBI</b>	183.657	213.973	16,51%
Transferências Intergovernamentais	2004	2005	Variação
<b>FPM</b>	72.408	90.675	25,23%
<b>ICMS</b>	1.165.702	1.186.818	1,81%
<b>IPVA</b>	253.167	279.083	10,24%
<b>FUNDEF</b>	453.416	483.667	6,67%
<b>Outras</b>	1.169.192	914.605	-21,77%

### 1.3.2 - Índices de Execução da Despesa

**Tabela X – Execução Orçamentária da Despesa – 2004 e 2005**

Em R\$ Mil

Despesas	JAN-DEZ 2004			JAN-DEZ 2005		
	Fixação (A)	Execução (B)	(B/A)	Fixação (A)	Execução (B)	(B/A)
<b>Despesas Correntes</b>	7.309.217	6.507.273	89,03%	7.609.460	6.922.981	90,98%
<b>Despesas de Capital</b>	2.752.311	986.325	35,84%	1.569.307	898.754	57,27%
<b>Reserva de Contingência</b>	8.796	-		23.186	-	0,00%
<b>Total</b>	<b>10.070.324</b>	<b>7.493.598</b>	<b>74,41%</b>	<b>9.201.953</b>	<b>7.821.735</b>	<b>85,00%</b>



Conforme demonstra a Tabela X, a despesa orçamentária empenhada atingiu o patamar de R\$ 7.821.735 mil em 2005, equivalentes a 85,00% do valor autorizado. Já em 2004 o índice de execução da despesa foi de 74,41%.

Quando comparamos o montante liquidado com o efetivamente arrecadado, nota-se que as despesas superaram em 0,14% da receita arrecadada, o que denota a preocupação em manter a execução da despesa no mesmo nível da arrecadação, atendendo aos princípios da Lei de Responsabilidade Fiscal, de que os valores arrecadados é que devem definir o poder de gasto, conforme demonstra a Tabela XI, apresentada a seguir.

**Tabela XI – Participação da Despesa sobre a Receita – 2004 e 2005**

Em R\$ Mil

Especificação	JAN-DEZ 2004			JAN-DEZ 2005		
	Receita Arrecadada (A)	Despesa Liquidada (B)	(B / A)	Receita Arrecadada (A)	Despesa Liquidada (B)	(B / A)
<b>Correntes</b>	7.566.334	6.507.273	86,00%	7.649.367	6.922.981	90,50%
<b>Capital</b>	256.178	986.325	385,02%	161.818	898.754	555,41%
<b>Total</b>	<b>7.822.512</b>	<b>7.493.598</b>	<b>95,80%</b>	<b>7.811.185</b>	<b>7.821.735</b>	<b>100,14%</b>

A Tabela XI mostra que a participação da despesa de capital sobre a receita de capital é de 555,41%, denotando que o superávit do orçamento corrente, no montante de R\$ 726.386 mil [R\$ 7.649.367 (receita corrente) – R\$ 6.922.981 (despesa corrente)], juntamente com saldos de exercícios anteriores, financiou a realização das despesas de capital.

As despesas orçamentárias, classificadas por categoria econômica, ficaram distribuídas como mostra a Tabela XII.

**Tabela XII – Despesas por Categoria Econômica – 2004 e 2005**

Em R\$ Mil

Especificação	JAN-DEZ 2004	%	JAN-DEZ 2005	%
<b>I - Despesas Correntes</b>				
1 - Pessoal e Encargos Sociais	3.956.965	52,80%	4.328.588	55,34%
2 - Juros e Encargos da Dívida	433.073	5,78%	476.705	6,09%
3 - Outras Despesas Correntes	2.117.235	28,25%	2.117.687	27,07%
4 - Total das Despesas Correntes	6.507.273	86,84%	6.922.980	88,51%
<b>II - Despesas de Capital</b>				
5 - Investimentos	724.184	9,66%	557.165	7,12%
6 - Inversões Financeiras	35.496	0,47%	86.942	1,11%
7 - Subtotal ( 5 + 6 )	759.680	10,14%	644.107	8,23%
8 - Amortização	226.645	3,02%	254.647	3,26%
9 - Total das Despesas de Capital	986.325	13,16%	898.754	11,49%
<b>III - Despesa Total</b>	<b>7.493.598</b>	<b>100,00%</b>	<b>7.821.734</b>	<b>100,00%</b>
<b>IV - Resumo</b>				
10 - Despesa Ordinária ( 4 + 7 )	7.266.953	96,98%	7.567.087	96,74%
11 - Amortização (8)	226.645	3,02%	254.647	3,26%
12 - Total ( 10 + 11 )	<b>7.493.598</b>	<b>100,00%</b>	<b>7.821.734</b>	<b>100,00%</b>



A Despesa Ordinária representou 96,74% do total das despesas orçamentárias do exercício de 2005, patamar semelhante ao observado no exercício de 2004 (96,98%).

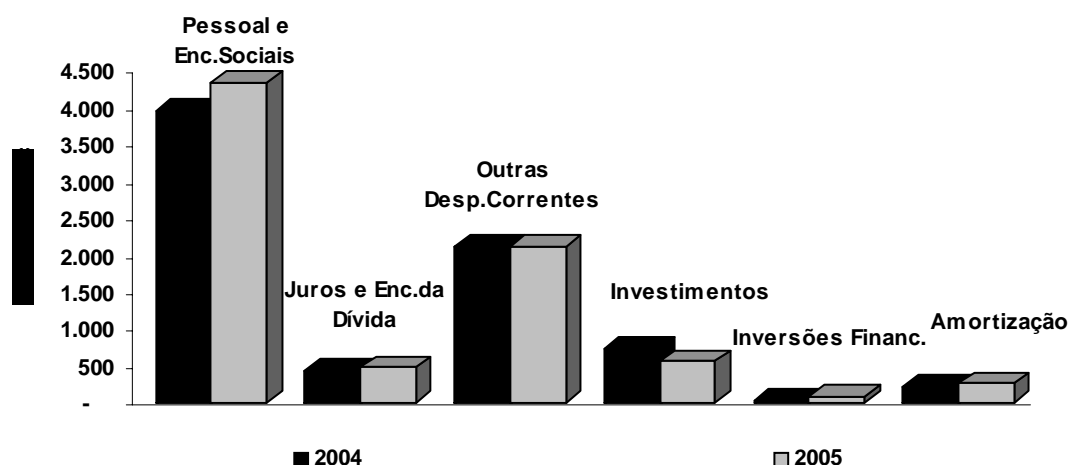
Houve um incremento em valores nominais das despesas correntes da ordem de 6,39%. Nesta categoria econômica, o maior acréscimo ocorreu em juros e encargos da dívida que variaram 10,07%, por sua vez, o empenhamento de despesas com pessoal e encargos sociais cresceu nominalmente 9,39% e com outras despesas correntes cresceu apenas 0,02%.

O crescimento nominal das despesas correntes foi acompanhado de um aumento na sua participação no total da despesa, que alcançou patamar de 88,51%. Conseqüentemente, a participação das despesas de capital sobre o total liquidado caiu de 13,16% em 2004 para 11,49% em dezembro de 2005.

Dentro das despesas de capital os investimentos caíram nominalmente 23,06%. Já a despesa com amortização da dívida em 2005 subiu nominalmente 12,36% se comparada com o exercício de 2004, enquanto inversões financeiras sofreram uma elevação de 144,93%.

O Gráfico VI representa a despesa realizada em 2004 e 2005.

**Gráfico VI – Composição da Despesa Orçamentária – 2004 e 2005**



No nível mais agregado da execução orçamentária da despesa, temos a distribuição por funções de governo. A Tabela XIII apresenta as despesas classificadas por funções de governo em 2004 e 2005. Ao analisarmos os gastos por funções de governo, podemos observar a ênfase dada na manutenção do gasto público nas áreas sociais. As funções que apresentaram maior gasto foram Previdência Social, Educação e Saúde. Quando observamos a variação nominal da despesa realizada por função, constatamos que os maiores incrementos ocorreram nas funções Assistência Social (46,4%), Saneamento (21,8%) e Legislativa (17,5%).

A Tabela XIII demonstra que o governo aplicou mais recursos, respectivamente, em Previdência Social, Educação e Saúde.



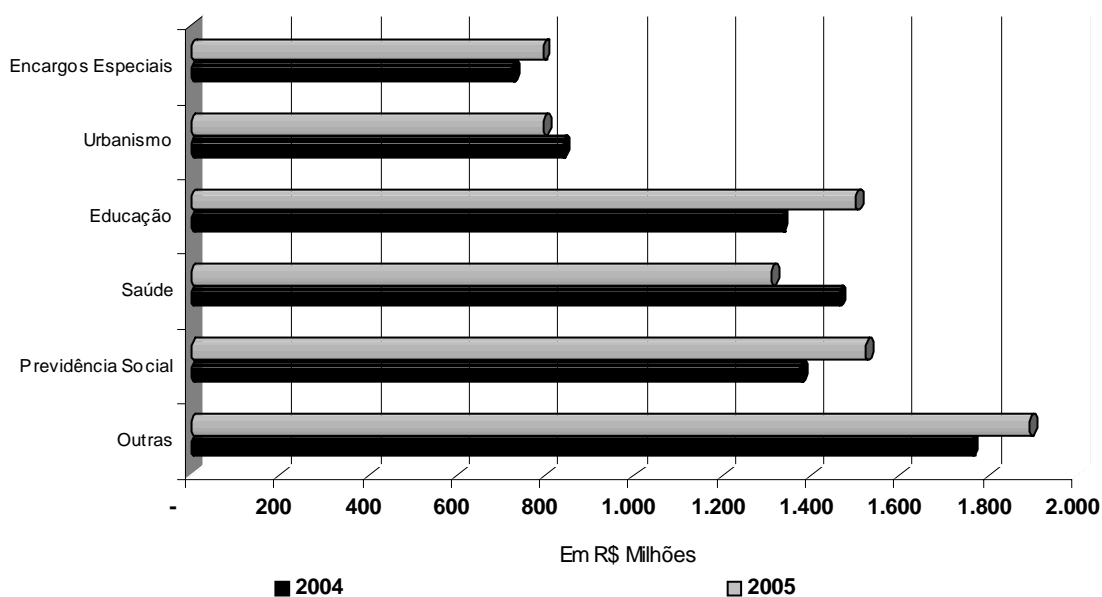
Tabela XIII – Despesas por Função de Governo – 2004 e 2005

Em R\$ Mil

Funções	JAN-DEZ 2004	%	JAN-DEZ 2005	%	VARIÇÃO 2004-2005
Legislativa	252.128	3,36%	296.181	3,79%	17,47%
Judiciária	35.414	0,47%	41.226	0,53%	16,41%
Administração	480.942	6,42%	536.818	6,86%	11,62%
Segurança Pública	118.185	1,58%	129.714	1,66%	9,76%
Assistência Social	180.626	2,41%	264.445	3,38%	46,40%
Previdência Social	1.373.663	18,33%	1.523.863	19,48%	10,93%
Saúde	1.462.828	19,52%	1.310.383	16,75%	-10,42%
Trabalho	13.870	0,19%	12.287	0,16%	-11,41%
Educação	1.332.494	17,78%	1.501.839	19,20%	12,71%
Cultura	89.220	1,19%	100.140	1,28%	12,24%
Urbanismo	839.678	11,21%	796.867	10,19%	-5,10%
Habitação	200.539	2,68%	150.068	1,92%	-25,17%
Saneamento	11.795	0,16%	14.364	0,18%	21,78%
Gestão Ambiental	91.590	1,22%	73.014	0,93%	-20,28%
Ciência e Tecnologia	1.183	0,02%	1.332	0,02%	12,60%
Indústria	7.879	0,11%	7.037	0,09%	-10,69%
Comércio e Serviços	69.687	0,93%	63.640	0,81%	-8,68%
Transporte	72.283	0,96%	85.771	1,10%	18,66%
Desporto e Lazer	136.292	1,82%	117.545	1,50%	-13,76%
Encargos Especiais	723.303	9,65%	795.201	10,17%	9,94%
<b>Total</b>	<b>7.493.599</b>	<b>100,00%</b>	<b>7.821.735</b>	<b>100,00%</b>	<b>4,38%</b>

O Gráfico VI compara a despesa liquidada por função de governo em 2004 e 2005.

Gráfico VII – Despesa Classificada por Função de Governo – 2004 e 2005







### 1.3.3 - Composição do Resultado Orçamentário

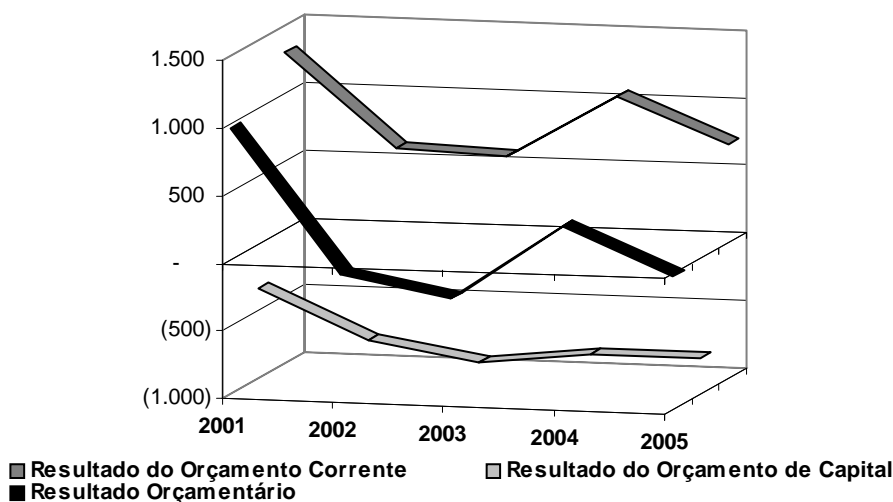
Comparando-se as receitas arrecadadas e as despesas realizadas nos exercícios de 2001 a 2005 evidenciamos os resultados apresentados na Tabela XIV.

Tabela XIV – Composição do Resultado Orçamentário – 2001 a 2005

Especificações	Em R\$ Mil				
	2001	2002	2003	2004	2005
Receitas Correntes	5.330.425	6.055.601	6.607.331	7.566.334	7.649.367
( - ) Despesas Correntes	(4.035.185)	(5.443.226)	(6.027.199)	(6.507.273)	(6.922.981)
<b>Superávit Corrente</b>	<b>1.295.240</b>	<b>612.375</b>	<b>580.132</b>	<b>1.059.061</b>	<b>726.386</b>
( + ) Receita de Capital	129.908	280.506	384.586	256.178	161.818
Subtotal	1.425.148	892.881	964.718	1.315.239	888.204
( - ) Despesas de Capital	(454.475)	(971.825)	(1.198.831)	(986.325)	(898.754)
<b>Resultado Orçamentário</b>	<b>970.672</b>	<b>(78.944)</b>	<b>(234.113)</b>	<b>328.914</b>	<b>(10.550)</b>

A Tabela XIV mostra a evolução do resultado orçamentário nos últimos cinco exercícios, da mesma forma que o Gráfico VIII apresentado a seguir.

Gráfico VIII – Evolução do Resultado Orçamentário – 2001 a 2005



O exame da Tabela XIV e do Gráfico VIII evidencia que em 2005 houve queda no resultado orçamentário, passando de um superávit de cerca de R\$ 329 milhões em 2004 para um déficit de cerca R\$ 11 milhões em 2005. Porém, este resultado superou, em valores nominais, os atingidos em 2002 e 2003, que foram respectivamente de R\$ 79 milhões e 234 milhões deficitários.

A variação do resultado da execução orçamentária do exercício de 2004 para o de 2005, no valor de R\$ 339.464 mil negativos (-R\$ 10.550 - R\$ 328.914 mil), é evidenciada na Tabela XV.



Tabela XV – Variação do Resultado Orçamentário – 2004 X 2005

Em R\$ Mil	
Varição	R\$
( + ) Aumento das Receitas Correntes	83.033
( - ) Aumento das Despesas Correntes	(415.708)
( - ) Redução das Receitas de Capital	(94.360)
( + ) Redução das Despesas de Capital	87.571
( = ) Variação do Resultado	<b>(339.464)</b>

#### 1.4 - Gastos com Pessoal

Outro ponto relevante da administração municipal diz respeito à participação da despesa com pessoal sobre a receita corrente líquida (RCL). Segundo a Lei de Responsabilidade Fiscal, as despesas de pessoal incorridas nos últimos 12 meses não devem ultrapassar 60% da RCL, sendo 54% para o Poder Executivo e 6% para o Poder Legislativo.

Conforme demonstrado pela Tabela XVI, a despesa com pessoal de 2005 consumiu 52,50% da receita corrente líquida arrecadada no exercício, bem abaixo do limite legal (60%) e mesmo do limite prudencial, que é de 57%. Sendo que o Poder Executivo foi responsável por 49,26% da RCL.

Tabela XVI – Demonstrativo Resumido de Despesa com Pessoal – 2004 e 2005

Em R\$ Mil				
Despesas de Pessoal	2004	% RCL	2005	% RCL
Pessoal Ativo <sup>1</sup>	2.610.072	38,54%	2.910.496	41,18%
Pessoal Inativo e Pensionistas <sup>2</sup>	421.424	6,22%	689.860	9,76%
Outras Despesas de Pessoal <sup>3</sup>	86.907	1,28%	110.306	1,56%
<b>Total Despesa Líquida com Pessoal</b>	<b>3.118.403</b>	<b>46,04%</b>	<b>3.710.662</b>	<b>52,50%</b>
<b>Receita Corrente Líquida</b>	<b>6.773.139</b>		<b>7.067.957</b>	

**Notas:**

- 1) Para atender a LRF, foram abatidas as despesas com precatórios (período de referência anterior ao de apuração), indenizações por demissões e despesas de exercícios anteriores.
- 2) Para atender a LRF, foram abatidas as despesas com inativos custeadas por recursos vinculados.
- 3) Inclui Mão-de-Obra para Serviços de Saúde Pública; Gari Comunitário; Serviços Administrativos de Caráter Continuado; Serviços Técnicos de Engenheiros; Arquitetos e Topógrafos; Serviços Técnicos de Caráter Continuado.

A elevação no índice de comprometimento da RCL com despesas de pessoal, que subiu de 46,04% em 2004 para 52,50% em 2005, decorre do crescimento da receita corrente líquida ter sido inferior a variação do gasto com pessoal (4,35% da RCL contra 18,99% das despesas com pessoal) e do pagamento de inativos e pensionistas com recursos vinculados ter decrescido de 2004 para 2005 (de R\$ 749.501 mil em 2004 para R\$ 558.693 mil em 2005).

#### 1.5 - Disponibilidades

Em 31/12/2005, a Prefeitura da Cidade do Rio de Janeiro possuía disponibilidades financeiras no montante de R\$ 2.704.576 mil, sobre as quais pesava o Passivo Financeiro da ordem de R\$ 1.098.831 mil, revelando uma suficiência de caixa da ordem de R\$ 1.605.745 mil.

A Tabela XVII mostra a composição tanto das disponibilidades quanto das obrigações financeiras ao final de dezembro de 2005.

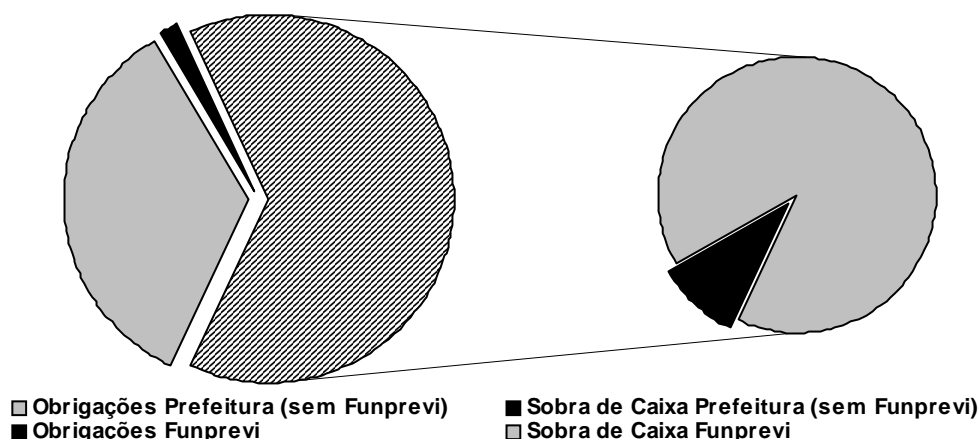


Tabela XVII – Composição da Suficiência de Caixa da Prefeitura – Dezembro/2005

Ativo Disponível	Em R\$ Mil			Obrigações Financeiras	Em R\$ Mil		
	Prefeitura	Funprevi	Sem Funprevi		Prefeitura	Funprevi	Sem Funprevi
Caixa	131	-	131	Depósitos	145.464	20.403	125.061
Banco C/ Movimento	66.099	13	66.086	Restos a Pagar Processados	613.287	146.476	466.811
Banco C/ Vinculada	7.901	-	7.901	Restos a Pagar Não Processados	214.147	-	214.147
Aplicações Financeiras	2.619.566	1.728.977	890.589	Outras Obrigações Financeiras	125.933	14	125.919
Outras Disponibilidades Financeiras	10.879	-	10.879				
Soma	2.704.576	1.728.990	975.586	Soma	1.098.831	166.893	931.938
				Suficiência de Caixa	1.605.745	1.562.097	43.648
TOTAL	2.704.576	1.728.990	975.586	TOTAL	2.704.576	1.728.990	975.586

Nota-se que o Funprevi é responsável por 63,93% das disponibilidades da prefeitura e por 97,28% da suficiência de caixa, conforme representado pelo Gráfico IX.

Gráfico IX – Comprometimento da Disponibilidade de Caixa – Dezembro/2005



É importante destacar que parte das despesas do regime previdenciário é custeada com recursos do Tesouro Municipal.

Comparando o valor da sobra de caixa de toda Prefeitura em dezembro de 2005 com a apresentada em dezembro de 2004, nota-se uma elevação da ordem de R\$ 154.882 mil. Entretanto, se não considerarmos os valores referentes ao regime previdenciário, ou seja, Prefeitura sem Funprevi, houve uma redução da suficiência de caixa da ordem de R\$ 366.122 mil, haja vista que em dezembro de 2004 o saldo não comprometido, exceto regime previdenciário, era de R\$ 409.770 mil, e caiu para R\$ 43.648 mil em dezembro de 2005, em face do volume de pagamentos ser maior do que o fluxo de recursos.

### 1.5.1 - Balanço Financeiro

As disponibilidades dos exercícios de 2004 e 2005 sofreram movimentações de acordo com o balanço financeiro resumido demonstrado na Tabela XVIII.



Tabela XVIII – Balanço Financeiro Resumido – 2004 e 2005

Especificação	Em R\$ Mil	
	2004	2005
Disponível em 01/01	2.169.142	2.319.721
( + ) Ingressos Orçamentários	7.822.512	7.811.185
( - ) Desembolsos Orçamentários	(7.060.358)	(6.980.492)
( - ) Despesa Realizada	(7.493.598)	(7.821.735)
( + ) Inscrição de Restos a Pagar	433.240	841.243
(+/-) Movimentação Extra-Orçamentária Líquida	(611.575)	(306.139)
( - ) Pagamento de RP Exercícios Anteriores	(586.384)	(423.040)
(+/-) Outras Movimentações Extra-Orçamentárias	(25.191)	116.901
( = ) Disponível em 31/12	2.319.721	2.693.696

A Tabela XVIII mostra que o fluxo financeiro resultante da execução orçamentária foi positivo de R\$ 830.693 mil (R\$ 7.811.185 mil – R\$ 6.980.492 mil), tendo em vista que, da execução orçamentária da despesa, R\$ 841.243 mil não foram pagos no exercício de 2005, conseqüentemente, foram inscritos em Restos a Pagar do exercício de 2005, sendo R\$ 615.722 mil em Restos a Pagar Processados – RPP e R\$ 225.521 em Restos a Pagar Não Processados – RPN.

### 1.5.2 - Balanço Patrimonial

O Balanço Patrimonial Consolidado da Prefeitura em 31/12/2005 apresentou a estática demonstrada pela Tabela XIX.

Cabe esclarecer que para o Balanço Patrimonial Consolidado da Prefeitura foi adotado o modelo sugerido pela Secretaria do Tesouro Nacional. Neste aspecto, é importante frisar que as empresas públicas e sociedades de economia mista municipais levantam suas demonstrações contábeis segundo os preceitos da Lei nº 6.404/76, enquanto a administração direta, fundações e autarquias à Lei nº 4.320/64.

Tabela XIX – Balanço Patrimonial Resumido – 2005

ATIVO			PASSIVO			Em R\$ Mil
Financeiro		3.097.353	Financeiro		841.190	
Disponível	2.693.696		Depósitos	115.664		
Créditos em Circulação	403.657		Obrigações em Circulação	725.526		
Não Financeiro		15.622.468	Não Financeiro		7.912.616	
Realizável a Curto Prazo	143.045		Obrigações em Circulação	322.001		
Valores Pendentes a Curto Prazo	908		Valores Pendentes a Curto Prazo	-		
Realizável a Longo Prazo	13.928.644		Exigível a Longo Prazo	7.583.917		
Permanente	1.549.871		Resultado de Exercícios Futuros	6.698		
<b>ATIVO REAL</b>		<b>18.719.821</b>	<b>PASSIVO REAL</b>		<b>8.753.806</b>	
			<b>PATRIMÔNIO LÍQUIDO</b>		<b>9.966.015</b>	
<b>TOTAL</b>		<b>18.719.821</b>	<b>TOTAL</b>		<b>18.719.821</b>	

Assim, globalmente considerada toda a administração direta e indireta da Prefeitura apresentou em dezembro de 2005 superávit financeiro da ordem de R\$ 2.256.163 mil.

A dívida ativa tem papel fundamental no balanço patrimonial da Prefeitura, haja vista que corresponde a R\$ 13.334.480 mil, ou seja, 71,23% do Ativo Real e supera o Passivo Real em 51,81%. A Tabela XX mostra a relação percentual entre a arrecadação anual e o estoque médio de créditos fiscais inscritos desde o exercício de 2001.



**Tabela XX – Relação entre o Estoque Médio Anual da Dívida Ativa e a Arrecadação**

Em R\$ Mil			
Exercícios	Estoque Médio <sup>1</sup>	Arrecadação	%
2001	5.078.511	97.034	1,91%
2002	6.445.578	81.917	1,27%
2003	8.160.305	94.114	1,15%
2004	10.057.423	118.472	1,18%
2005	12.158.973	130.204	1,07%

<sup>1</sup> Estoque inicial + estoque final / 2

A Portaria nº 564/2004 da Secretaria do Tesouro Nacional, que aprova o Manual de Procedimentos da Dívida Ativa, determina que seja constituída Provisão para Perdas de Dívida Ativa, inclusive para os créditos inscritos de origem tributária, tendo em vista o baixo índice de arrecadação nesta rubrica de receita pelos entes da Federação. Entretanto, no que diz respeito à Dívida Ativa Tributária, a Prefeitura da Cidade do Rio de Janeiro não vem adotando este procedimento, uma vez que o artigo 204 do CTN determina que a dívida regularmente inscrita goza da presunção de certeza e liquidez e tem efeito de prova pré-constituída, ou seja, diferentemente do credor privado, a Fazenda Pública não precisa provar a certeza e liquidez do crédito tributário para executar judicialmente o sujeito passivo, cabendo a este provar, de maneira inequívoca, a invalidade do crédito. Acresce ainda o fato de que os valores inscritos na dívida ativa, como impostos, representam valores cobrados coativamente do contribuinte e não devem admitir hipótese de inadimplência.

A maior parte das obrigações do Município é constituída de exigíveis a longo prazo, que montam R\$ 7.583.917 mil e representa 86,64% do Passivo Real e 40,51% do Ativo Real. O exigível a longo prazo é formado por operações de crédito internas (R\$ 6.100.993 mil), operações de crédito externas (R\$ 752.122 mil) e outras obrigações (R\$ 730.802 mil).

## 1.6 - Metas Fiscais

Esta seção tem como objetivo revelar o desempenho do Município do Rio de Janeiro no exercício de 2005 em relação às metas fiscais determinadas pela Lei Complementar nº 101/2000 e pela Lei de Diretrizes Orçamentárias (Lei nº 3.819/2004). Para dar sentido e finalidade à transparência como princípio da responsabilidade fiscal, a Controladoria Geral do Município apresenta a seguir o desempenho no exercício de 2005 comparando com o desempenho de 2004.


A Receita Corrente Líquida apurada no exercício de 2005 apresenta crescimento de 4,35% em valores nominais, índice inferior ao IPCA-E do período, como pode ser observado na Tabela XXI e no Gráfico X.

**Tabela XXI – Demonstrativo Resumido da Receita Corrente Líquida – 2004 e 2005**

Em R\$ Mil		
Especificação	2004	2005
Receita Tributária	2.641.689	2.939.726
Receita de Contribuições	492.201	523.723
Receita Patrimonial	511.561	517.691
Receita de Serviços	140.003	99.025
Transferências Correntes	3.134.245	2.999.264
Outras Receitas Correntes	646.635	569.939
(-) Gestão Plena	(296.781)	(55.392)
(-) Compensação entre Regimes Previdenciários	(4.213)	(2.296)
(-) Contribuição Previdenciária	(492.201)	(523.723)
<b>Receita Corrente Líquida</b>	<b>6.773.139</b>	<b>7.067.957</b>



**Gráfico X – Evolução da Receita Corrente Líquida – 2001 a 2005**



O resultado primário, que corresponde à diferença entre as receitas e despesas não financeiras, da Prefeitura da Cidade do Rio de Janeiro no exercício de 2005 alcançou patamar superavitário de R\$ 190.453 mil, inferior ao superávit de R\$ 308.067 mil alcançado em 2004, mas superior ao valor estipulado no Anexo de Metas Fiscais da Lei de Diretrizes Orçamentárias, que era de R\$ 80.427 mil deficitário.

A Tabela XXII demonstra a comparação do resultado primário nos exercícios de 2004 e 2005, mediante a comparação das receitas fiscais líquidas, que correspondem à arrecadação do período deduzida dos rendimentos de aplicações financeiras e receitas de juros de empréstimos concedidos, no caso das receitas correntes, e deduzidas, ainda, de receitas de operações de crédito, amortizações de empréstimos e de alienação de ativos, no caso das receitas de capital. Já as despesas fiscais líquidas equivalem ao total de despesas orçamentárias liquidadas, deduzidas despesas com juros e encargos da dívida (despesas correntes), concessão de empréstimos e amortização da dívida fundada (despesas de capital).

**Tabela XXII – Demonstrativo Resumido do Resultado Primário – 2004 e 2005**

Em R\$ Mil		
Especificação	2004	2005
<b>Receitas Fiscais Correntes</b>	7.101.203	7.194.170
<b>Receitas Fiscais de Capital</b>	7.708	4.672
<b>Receitas Fiscais Líquidas</b>	7.108.911	7.198.842
<b>Despesas Fiscais Correntes</b>	6.074.199	6.446.275
<b>Despesas Fiscais de Capital</b>	726.644	562.114
<b>Despesas Fiscais Líquidas</b>	6.800.843	7.008.389
<b>Resultado Primário</b>	<b>308.068</b>	<b>190.453</b>

Em valores nominais, o resultado primário alcançado em 2005 foi R\$ 117.615 mil inferior ao encontrado no exercício de 2004.

Já o resultado nominal, que equivale à variação da dívida pública líquida, foi deficitário de R\$ 855.441 mil em 2005, enquanto que a meta fixada para o resultado nominal do exercício de 2005 pelo anexo de metas fiscais da LDO foi de R\$ 300.367 mil positivos, conforme apresenta a tabela XXIII.

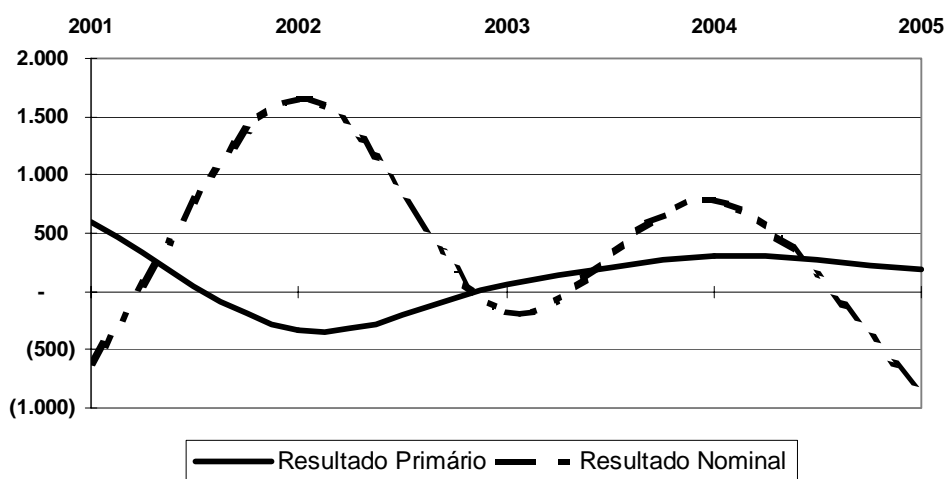


Tabela XXIII – Comparativo: Meta Fixada X Resultado Realizado - 2005

Em R\$ Mil			
Resultados	LDO	Realizado	Varição
Resultado Primário	(80.427)	190.453	270.880
Resultado Nominal	300.367	(855.441)	(1.155.808)

O gráfico XI demonstra a evolução dos resultados primário e nominal desde 2001.

Gráfico XI – Evolução do Resultado Primário e Resultado Nominal – 2001 a 2005



O resultado nominal apresentou redução em relação ao exercício imediatamente anterior, passando de R\$ 800.706 mil positivos para R\$ 855.441 mil negativos.

Já a dívida consolidada líquida montou R\$ 4.486.564 mil em 31/12/2005, equivalente 63,48% da receita corrente líquida, conforme demonstrado na Tabela XXIV, estando, portanto, dentro do limite do artigo 3º, inciso II da Resolução nº 40 do Senado Federal, que estabelece que o montante da dívida consolidada líquida dos municípios não poderá exceder 120% da receita corrente líquida.

A dívida consolidada líquida apresentou redução em valores nominais de aproximadamente 16,22% em relação a 2004, embora o montante da dívida consolidada bruta tenha reduzido apenas 2,29%.

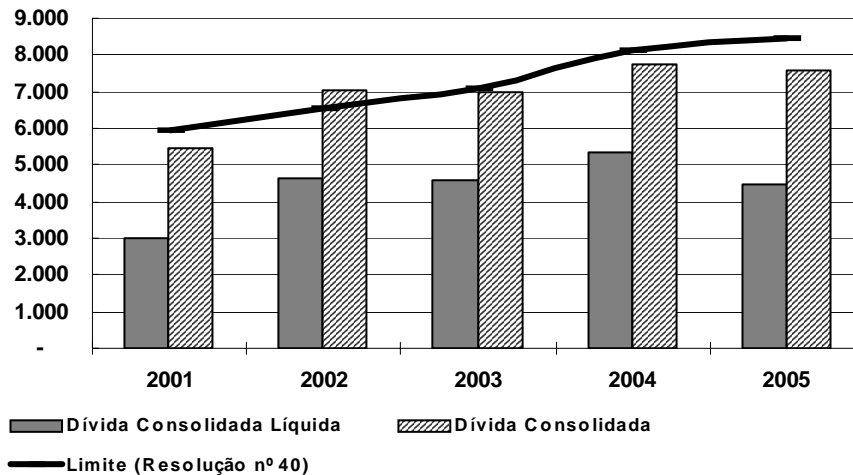
Tabela XXIV – Demonstrativo Resumido da Dívida Consolidada Líquida – 2004 e 2005

Em R\$ Mil		
Especificação	2004	2005
Dívida Consolidada	7.761.500	7.583.917
Ativo Financeiro e Haveres Financeiros	(2.406.118)	(3.097.353)
Dívida Consolidada Líquida	5.355.382	4.486.564
Receita Corrente Líquida	6.773.139	7.067.957
Limite definido pela Resolução nº 40 do Senado Federal (1,2 x RCL)	8.127.767	8.481.548
Índice	79,07%	63,48%
Margem Livre	2.772.385	3.994.984



O Gráfico XII demonstra a evolução da dívida consolidada bruta, dívida consolidada líquida e do limite para o montante da dívida previsto na Resolução nº 40 do Senado Federal entre os exercícios de 2001 a 2005.

**Gráfico XII – Evolução da Dívida Consolidada – 2001 a 2005**



As operações de crédito realizadas pela Prefeitura da Cidade do Rio de Janeiro no exercício de 2005 montaram R\$ 75.086 mil, sendo R\$ 5.515 mil oriundos de captações internas, e R\$ 69.570 mil de captações externas. O total de liberações de recursos de operações de crédito no exercício de 2005 equivaleu a 1,06% da receita corrente líquida, enquanto a Resolução nº 43 do Senado Federal estabelece como limite 16% da receita corrente líquida. Cabe destacar ainda que não houve liberações derivadas de refinanciamento nem operações de crédito por antecipação de receita orçamentária.

Ao ser analisada a despesa realizada com juros, encargos e amortização da dívida, verifica-se que houve um crescimento deste tipo de despesa, tanto em valores nominais quanto a sua participação sobre a receita corrente líquida, conforme demonstrado pela Tabela XXV. Ainda assim, o índice de comprometimento alcançado (10,35%) é inferior ao teto estabelecido pela Resolução nº43 do senado Federal, que limita em 11,5% da receita corrente líquida o comprometimento anual com amortizações, juros e demais encargos da dívida consolidada.

**Tabela XXV – Gastos com Amortização, Juros e Encargos da Dívida – 2004 e 2005**

Especificação	Em R\$ Mil	
	2004	2005
Juros e Encargos da Dívida	433.073	476.705
Amortização da Dívida	226.645	254.647
Total	659.718	731.352
Receita Corrente líquida	6.773.139	7.067.957
% Despesas com Serviços da Dívida / RCL	9,74%	10,35%

Conforme demonstrado no decorrer do presente relatório, a Prefeitura da Cidade do Rio de Janeiro vem cumprindo sistematicamente os limites estabelecidos pela legislação.

A Tabela XXVI apresenta um resumo de alguns índices alcançados pela Prefeitura em relação aos limites estabelecidos, comparando-os aos alcançados ao final de cada exercício financeiro desde 2003.





Tabela XXVI – Resumo dos Índices da Prefeitura – 2003 a 2005

	Limite	dez/05	dez/04	dez/03
<b>Despesa c/ Pessoal<sup>(a)</sup></b>	54% RCL	52,50%	46,04%	53,35%
<b>Dívida Consolidada Líquida<sup>(a)</sup></b>	120% RCL	63,48%	79,07%	77,33%
<b>Operações de Crédito<sup>(a)</sup></b>	16% RCL	1,06%	2,83%	1,52%
<b>ARO<sup>(a)</sup></b>	7% RCL	0,00%	0,00%	0,00%
<b>Manutenção e Desenvolvimento do Ensino<sup>(b)</sup></b>	25% RRI	26,10%	25,76%	31,29%
<b>Ensino Fundamental<sup>(b)</sup></b>	60% MDE	92,26%	92,67%	60,07%
<b>Remuneração Educação<sup>(b)</sup></b>	60% EF	87,27%	83,23%	80,76%
<b>Saúde<sup>(b)</sup></b>	15% RRI	16,99%	17,05%	17,72%

(a) Limite máximo

(b) Limite mínimo

RCL = Receita Corrente Líquida

RRI = Receita Resultante de Impostos

MDE = Gastos com Manutenção e Desenvolvimento do Ensino

EF = Gastos com Ensino fundamental

Com a apresentação deste relatório e das anexas demonstrações contábeis relativas ao exercício encerrado em 31 de dezembro de 2005, bem como da demonstração das Variações Patrimoniais, a Controladoria Geral do Município cumpre uma das suas tarefas qual seja a apresentação deste relatório que, sendo final de exercício, será anexo à prestação de contas de responsabilidade do Poder Executivo da Cidade do Rio de Janeiro.

É fundamental esclarecer que tal apresentação refere-se às posições do patrimônio da entidade pública – Município do Rio de Janeiro – bem como da execução orçamentária da receita e despesa pelas quais são responsáveis cada um dos ordenadores primários e secundários definidos nos precisos termos do Código de Administração Financeira do Município (Lei nº 207/80).

Assim, como conseqüência desta apresentação, teremos as prestações de contas individuais de cada um desses ordenadores que serão, no devido prazo, examinadas pela Auditoria Geral do Município.



## 2.1 - Relatório Resumido da Execução Orçamentária

### 2.1.1 - Balanço Orçamentário

LRF, Art. 52, inciso I, alíneas "a" e "b" do inciso II e §1º - Anexo I

(R\$ Milhares)

RECEITAS	PREVISÃO INICIAL	PREVISÃO ATUALIZADA (a)	RECEITAS REALIZADAS				SALDO A REALIZAR (a-c)
			No Bimestre (b)	% (b/a)	Até o Bimestre (c)	% (c/a)	
<b>RECEITAS CORRENTES</b>	<b>8.734.451</b>	<b>8.734.451</b>	<b>1.262.015</b>	<b>14,45%</b>	<b>7.649.367</b>	<b>87,58%</b>	<b>1.085.083</b>
RECEITA TRIBUTÁRIA	3.068.948	3.068.948	410.362	13,37%	2.939.726	95,79%	129.222
Impostos	2.830.734	2.830.734	391.925	13,85%	2.732.687	96,54%	98.047
Taxas	238.214	238.214	18.437	7,74%	207.040	86,91%	31.174
RECEITA DE CONTRIBUIÇÕES	588.463	588.463	123.265	20,95%	523.723	89,00%	64.740
Contribuições Sociais	584.823	584.823	123.265	21,08%	523.723	89,55%	61.100
Contribuições Econômicas	3.640	3.640	-	0,00%	-	0,00%	3.640
RECEITA PATRIMONIAL	759.013	759.013	44.284	5,83%	517.691	68,21%	241.322
Receitas Imobiliárias	38.312	38.312	6.799	17,75%	37.637	98,24%	675
Receitas de Valores Mobiliários	679.290	679.290	33.002	4,86%	442.868	65,20%	236.423
Receita de Concessões e Permissões	41.411	41.411	4.484	10,83%	24.857	60,03%	16.554
Outras Receitas Patrimoniais	-	-	-	0,00%	12.329	0,00%	(12.329)
RECEITA INDUSTRIAL	7.520	7.520	956	12,71%	6.174	82,09%	1.346
Receita da Indústria de Transformação	7.520	7.520	956	12,71%	6.174	82,09%	1.346
RECEITA DE SERVIÇOS	203.276	203.276	24.672	12,14%	99.025	48,71%	104.251
Receita de Serviços	203.276	203.276	24.672	12,14%	99.025	48,71%	104.251
TRANSFERÊNCIAS CORRENTES	3.571.969	3.571.969	479.809	13,43%	2.999.264	83,97%	572.705
Transferências Intergovernamentais	3.527.945	3.527.945	474.072	13,44%	2.954.848	83,76%	573.097
Transferências de Instituições Privadas	1.994	1.994	-	0,00%	160	8,03%	1.834
Transferências do Exterior	-	-	-	0,00%	-	0,00%	-
Transferências de Convênios	42.031	42.031	5.737	13,65%	44.257	105,30%	(2.226)
OUTRAS RECEITAS CORRENTES	535.261	535.261	178.666	33,38%	563.765	105,33%	(28.504)
Multas e Juros de Mora	272.484	272.484	39.860	14,63%	217.989	80,00%	54.495
Indenizações e Restituições	28.152	28.152	101.058	358,97%	163.360	580,28%	(135.208)
Receita da Dívida Ativa	191.880	191.880	26.271	13,69%	130.204	67,86%	61.676
Receitas Correntes Diversas	42.745	42.745	11.477	26,85%	52.212	122,15%	(9.467)
RECEITAS DE CAPITAL	261.578	261.578	2.124	0,81%	161.818	61,86%	99.759
OPERAÇÕES DE CRÉDITO	197.222	197.222	11.805	5,99%	75.086	38,07%	122.136
Operações de Crédito Internas	43.303	43.303	-	0,00%	5.515	12,74%	37.788
Operações de Crédito Externas	153.918	153.918	11.805	7,67%	69.570	45,20%	84.348
ALIENAÇÃO DE BENS	19.500	19.500	4.595	23,56%	19.444	99,71%	56
Alienação de Bens Móveis	10.500	10.500	4.535	43,19%	19.139	182,28%	(8.639)
Alienação de Bens Imóveis	9.000	9.000	60	0,66%	305	3,39%	8.695
AMORTIZAÇÕES DE EMPRÉSTIMOS	44.856	44.856	(14.440)	-32,19%	62.617	139,60%	(17.761)
Amortizações de Empréstimos	44.856	44.856	(14.440)	-32,19%	62.617	139,60%	(17.761)
TRANSFERÊNCIAS DE CAPITAL	-	-	165	0,00%	4.672	0,00%	(4.672)
Transferências Intergovernamentais	-	-	-	0,00%	-	0,00%	-
Transferências de Instituições Privadas	-	-	-	0,00%	4.007	0,00%	(4.007)
Transferências do Exterior	-	-	165	0,00%	165	0,00%	(165)
Transferências de Pessoas	-	-	-	0,00%	-	0,00%	-
Transferências de Convênios	-	-	-	0,00%	500	0,00%	(500)
OUTRAS RECEITAS DE CAPITAL	-	-	-	0,00%	-	0,00%	-
Integralização do Capital Social	-	-	-	0,00%	-	0,00%	-
Remuneração das Disponibilidades	-	-	-	0,00%	-	0,00%	-
Receitas de Capital Diversas	-	-	-	0,00%	-	0,00%	-
<b>SUBTOTAL DAS RECEITAS (I)</b>	<b>8.996.028</b>	<b>8.996.028</b>	<b>1.264.139</b>	<b>14,05%</b>	<b>7.811.186</b>	<b>86,83%</b>	<b>1.184.842</b>
OPERAÇÕES DE CRÉDITO / REFINANCIAMENTO (II)	-	-	-	0,00%	-	0,00%	-
Operações de Crédito Internas	-	-	-	0,00%	-	0,00%	-
Para Refinanciamento da Dívida Mobiliária	-	-	-	0,00%	-	0,00%	-
Para Refinanciamento de Outras Dívidas	-	-	-	0,00%	-	0,00%	-
Operações de Crédito Externas	-	-	-	0,00%	-	0,00%	-
Para Refinanciamento da Dívida Mobiliária	-	-	-	0,00%	-	0,00%	-
Para Refinanciamento de Outras Dívidas	-	-	-	0,00%	-	0,00%	-
<b>SUBTOTAL COM REFINANCIAMENTO (III) = (I + II)</b>	<b>8.996.028</b>	<b>8.996.028</b>	<b>1.264.139</b>	<b>14,05%</b>	<b>7.811.186</b>	<b>86,83%</b>	<b>1.184.842</b>
DEFICIT (IV)	-	-	-	-	10.549	-	-
<b>TOTAL (V) = (III + IV)</b>	<b>8.996.028</b>	<b>8.996.028</b>	<b>1.264.139</b>	<b>14,05%</b>	<b>7.821.735</b>	<b>86,95%</b>	<b>1.184.842</b>
SALDOS DE EXERCÍCIOS ANTERIORES	-	-	-	-	107.484	-	-

DESPESAS	DOTAÇÃO INICIAL (d)	CRÉDITOS ADICIONAIS (e)	DOTAÇÃO ATUALIZADA (f)=(d+e)	DESPESAS EMPENHADAS		DESPESAS LIQUIDADAS			SALDO A (f-j)
				No Bimestre (g)	Até o Bimestre (h)	No Bimestre (i)	Até o Bimestre (j)	% (j/f)	
<b>DESPESAS CORRENTES</b>	<b>7.220.999</b>	<b>388.460</b>	<b>7.609.460</b>	<b>1.102.399</b>	<b>6.922.981</b>	<b>1.102.399</b>	<b>6.922.981</b>	<b>90,98%</b>	<b>686.479</b>
PESSOAL E ENCARGOS SOCIAIS	4.479.244	80.863	4.560.108	777.317	4.328.588	777.317	4.328.588	94,92%	231.520
JUROS E ENCARGOS DA DÍVIDA	375.563	103.550	479.113	3.699	476.705	3.699	476.705	99,50%	2.407
OUTRAS DESPESAS CORRENTES	2.366.192	204.047	2.570.239	321.384	2.117.687	321.384	2.117.687	82,39%	452.552
DESPESAS DE CAPITAL	1.619.221	(192.804)	1.426.417	33.335	759.897	33.335	759.897	53,27%	666.520
INVESTIMENTOS	1.110.209	(173.184)	937.025	35.524	557.165	35.524	557.165	59,46%	379.860
INVERSÕES FINANCEIRAS	375.501	(9.230)	366.271	3.318	86.942	3.318	86.942	23,74%	279.330
AMORTIZAÇÃO DA DÍVIDA	133.511	(10.390)	123.121	(5.507)	115.790	(5.507)	115.790	94,05%	7.330
RESERVA DE CONTINGÊNCIA	24.918	(1.732)	23.186	-	-	-	-	0,00%	23.186
RESERVA DE CONTINGÊNCIA DO RPPS	-	-	-	-	-	-	-	0,00%	-
<b>SUBTOTAL DAS DESPESAS (VI)</b>	<b>8.865.139</b>	<b>193.225</b>	<b>9.059.063</b>	<b>1.135.734</b>	<b>7.682.877</b>	<b>1.135.734</b>	<b>7.682.877</b>	<b>84,81%</b>	<b>1.376.186</b>
AMORTIZAÇÃO DA DÍVIDA / REFINANCIAMENTO (VII)	130.890	12.000	142.890	(2.798)	138.857	(2.798)	138.857	97,18%	4.032
Amortização da Dívida Interna	130.890	12.000	142.890	(2.798)	138.857	(2.798)	138.857	97,18%	4.032
Dívida Mobiliária	-	-	-	-	-	-	-	0,00%	-
Outras Dívidas	130.890	12.000	142.890	(2.798)	138.857	(2.798)	138.857	97,18%	4.032
Amortização da Dívida Externa	-	-	-	-	-	-	-	0,00%	-
Dívida Mobiliária	-	-	-	-	-	-	-	0,00%	-
Outras Dívidas	-	-	-	-	-	-	-	0,00%	-
<b>SUBTOTAL COM REFINANCIAMENTO (VIII) = (VI + VII)</b>	<b>8.996.028</b>	<b>205.925</b>	<b>9.201.953</b>	<b>1.132.936</b>	<b>7.821.735</b>	<b>1.132.936</b>	<b>7.821.735</b>	<b>85,00%</b>	<b>1.380.218</b>
SUPERÁVIT (IX)	-	-	-	-	-	-	-	-	-
<b>TOTAL (X) = (VIII + IX)</b>	<b>8.996.028</b>	<b>205.925</b>	<b>9.201.953</b>	<b>1.132.936</b>	<b>7.821.735</b>	<b>1.132.936</b>	<b>7.821.735</b>	<b>85,00%</b>	<b>1.380.218</b>

Fonte: Controladoria Geral do Município

Nota: Conforme Portaria nº 471 de 31/08/2004 da STN, no encerramento do exercício as despesas empenhadas, e ainda não liquidadas, deverão ser consideradas como liquidadas.



## 2.1 - Relatório Resumido da Execução Orçamentária

### 2.1.2 - Execução das Despesas por Função/Subfunção

LR.F. Art. 52, inciso II, alínea "c" - Anexo II

FUNÇÃO/SUBFUNÇÃO	DOTAÇÃO INICIAL	DOTAÇÃO ATUALIZADA (a)	DESPESAS EMPENHADAS		DESPESAS LIQUIDADAS		SALDO A LIQUIDAR (a-e)	
			Até o Bimestre (c)		Até o Bimestre (e)			% (e/a)
			No Bimestre (b)	No Bimestre (d)	No Bimestre (e)	% (e/total e)		
<b>LEGISLATIVA</b>	<b>326.234</b>	<b>321.422</b>	<b>26.410</b>	<b>296.181</b>	<b>296.181</b>	<b>92,15%</b>	<b>25.242</b>	
Ação Legislativa	246.988	246.988	11.070	225.117	225.117	2,88%	21.871	
Controle Externo	79.245	74.434	15.341	71.063	71.063	0,91%	3.371	
<b>JUDICIÁRIA</b>	<b>38.260</b>	<b>51.065</b>	<b>3.826</b>	<b>41.226</b>	<b>41.226</b>	<b>80,73%</b>	<b>9.839</b>	
Ação Judiciária	37.052	46.070	4.558	38.969	38.969	0,50%	7.101	
Tecnologia da Informação	1.207	4.995	(732)	2.257	2.257	0,03%	2.738	
<b>ADMINISTRAÇÃO</b>	<b>570.213</b>	<b>581.619</b>	<b>74.920</b>	<b>536.818</b>	<b>536.818</b>	<b>6,86%</b>	<b>44.801</b>	
Planejamento e Orçamento	500	1	-	-	-	0,00%	1	
Administração Geral	495.264	515.519	72.224	490.140	490.140	6,27%	25.378	
Administração Financeira	10.568	11.015	(960)	2.299	2.299	0,03%	8.717	
Controle Interno	905	1.704	(153)	1.139	1.139	0,01%	564	
Normatização e Fiscalização	1.130	4.660	(0)	4.660	4.660	0,06%	0	
Tecnologia da Informação	14.181	22.318	3.563	17.650	17.650	0,23%	4.667	
Formação de Recursos Humanos	9.981	9.451	(431)	7.485	7.485	0,10%	1.966	
Comunicação Social	3.529	3.539	(292)	2.657	2.657	0,03%	882	
Defesa Civil	440	513	(118)	346	346	0,00%	166	
Assistência ao Idoso	4.279	6.814	911	6.057	6.057	0,08%	757	
Assistência ao Portador de Deficiência	9.705	198	70	70	70	0,00%	128	
Assistência a Criança e ao Adolescente	455	6	-	-	-	0,00%	6	
Assistência Comunitária	12.613	729	(41)	253	253	0,00%	476	
Suporte Profilático e Terapêutico	854	1.108	94	929	929	0,01%	179	
Difusão Cultural	471	721	(39)	652	652	0,01%	69	
Direitos Individuais, Coletivos e Difusos	55	196	(8)	165	165	0,00%	31	
Preservação e Conservação Ambiental	100	1	-	-	-	0,00%	1	
Desenvolvimento Científico	10	-	-	-	-	0,00%	-	
Defesa Sanitária Animal	5.172	3.126	100	2.315	2.315	0,03%	811	
Conservação de Energia	1	1	-	-	-	0,00%	1	

Continua 1/6



## 2.1 - Relatório Resumido da Execução Orçamentária

### 2.1.2 - Execução das Despesas por Função/Subfunção

FUNÇÃO/SUBFUNÇÃO	DOTAÇÃO INICIAL	DOTAÇÃO ATUALIZADA		DESPESAS EMPENHADAS		DESPESAS LIQUIDADAS			SALDO A LIQUIDAR (a-e)
		(a)	(b)	(c)	(d)	Até o Bimestre (e)		%	
						No Bimestre	Até o Bimestre		
<b>SEGURANÇA PÚBLICA</b>	<b>132.657</b>	<b>139.519</b>	<b>24.925</b>	<b>129.714</b>	<b>24.925</b>	<b>129.714</b>	<b>1,66%</b>	<b>92,97%</b>	<b>9.805</b>
Administração Geral	4.275	3.048	(58)	2.390	(58)	2.390	0,03%	78,40%	658
Tecnologia da Informatização	360	88	-	87	-	87	0,00%	98,88%	1
Policimento	127.373	136.351	24.983	127.206	24.983	127.206	1,63%	93,29%	9.145
Ensino Fundamental	649	32	-	31	-	31	0,00%	97,82%	1
<b>ASSISTÊNCIA SOCIAL</b>	<b>261.015</b>	<b>300.545</b>	<b>17.885</b>	<b>264.445</b>	<b>17.885</b>	<b>264.445</b>	<b>3,38%</b>	<b>87,99%</b>	<b>36.100</b>
Administração Geral	82.587	117.233	10.431	113.261	10.431	113.261	1,45%	96,61%	3.972
Formação de Recursos Humanos	10	-	-	-	-	-	0,00%	0,00%	-
Assistência ao Idoso	5.960	5.579	575	5.266	575	5.266	0,07%	94,39%	313
Assistência ao Portador de Deficiência	2.823	2.294	(151)	2.052	(151)	2.052	0,03%	89,43%	243
Assistência a Criança e ao Adolescente	5.140	11.249	(865)	4.699	(865)	4.699	0,06%	41,77%	6.550
Assistência Comunitária	147.452	158.970	8.052	134.163	8.052	134.163	1,72%	84,40%	24.807
Alimentação e Nutrição	17.042	5.219	(157)	5.005	(157)	5.005	0,06%	95,90%	214
<b>PREVIDÊNCIA SOCIAL</b>	<b>1.918.530</b>	<b>1.968.664</b>	<b>309.483</b>	<b>1.523.863</b>	<b>309.483</b>	<b>1.523.863</b>	<b>19,48%</b>	<b>77,41%</b>	<b>444.801</b>
Administração Geral	127.566	105.316	61.711	86.453	61.711	86.453	1,11%	82,09%	18.863
Administração Financeira	408.215	357.903	2.787	81.269	2.787	81.269	1,04%	22,71%	276.634
Previdência do Regime Estatutário	1.336.026	1.478.867	244.930	1.344.466	244.930	1.344.466	17,19%	90,91%	134.401
Previdência Complementar	25.107	16.107	-	11.040	-	11.040	0,14%	68,54%	5.067
Previdência Especial	580	720	56	636	56	636	0,01%	88,29%	84
Outros Encargos Especiais	21.036	9.751	-	-	-	-	0,00%	0,00%	9.751
<b>SAÚDE</b>	<b>1.747.935</b>	<b>1.732.177</b>	<b>258.580</b>	<b>1.310.383</b>	<b>258.580</b>	<b>1.310.383</b>	<b>16,75%</b>	<b>75,65%</b>	<b>421.795</b>
Administração Geral	7.658	7.656	402	5.215	402	5.215	0,07%	68,11%	2.441
Tecnologia da Informação	18.950	12.415	437	10.193	437	10.193	0,13%	82,10%	2.222
Formação de Recursos Humanos	800	800	32	565	32	565	0,01%	70,61%	235
Assistência ao Portador de Deficiência	7.000	4.765	109	4.724	109	4.724	0,06%	99,14%	41
Assistência Comunitária	40	1	-	-	-	-	0,00%	0,00%	1
Atenção Básica	239.268	260.936	48.242	238.982	48.242	238.982	3,06%	91,59%	21.954
Assistência Hospitalar e Ambulatorial	1.418.829	1.393.900	202.584	1.007.266	202.584	1.007.266	12,88%	72,26%	386.634
Suporte Profilático e Terapêutico	23.373	15.910	1.988	13.773	1.988	13.773	0,18%	86,57%	2.138
Vigilância Sanitária	17.500	17.265	3.492	16.872	3.492	16.872	0,22%	97,72%	393
Vigilância Epidemiológica	14.187	18.199	1.261	12.629	1.261	12.629	0,16%	69,39%	5.571
Direitos Individuais, Coletivos e Difusos	330	330	32	165	32	165	0,00%	49,94%	165

Continua 2/6



## 2.1 - Relatório Resumido da Execução Orçamentária

### 2.1.2 - Execução das Despesas por Função/Subfunção

FUNÇÃO/SUBFUNÇÃO	DOTAÇÃO INICIAL	DOTAÇÃO ATUALIZADA	DESPESAS EMPENHADAS		DESPESAS LIQUIDADAS		SALDO A LIQUIDAR (a-e)		
			No Bimestre (b)	Até o Bimestre (c)	No Bimestre (d)	Até o Bimestre (e)		%	%
<b>TRABALHO</b>	<b>13.989</b>	<b>14.179</b>	<b>209</b>	<b>12.287</b>	<b>209</b>	<b>12.287</b>	<b>0,16%</b>	<b>86,65%</b>	<b>1.892</b>
Administração Geral	300	246	(19)	208	(19)	208	0,00%	84,57%	38
Assistência Comunitária	383	383	-	-	-	-	0,00%	0,00%	383
Empregabilidade	12	1	-	-	-	-	0,00%	0,00%	1
Fomento ao Trabalho	10.775	9.217	(68)	8.148	(68)	8.148	0,10%	88,40%	1.069
Ensino Profissional	2.519	4.332	296	3.931	296	3.931	0,05%	90,75%	401
<b>EDUCAÇÃO</b>	<b>1.610.848</b>	<b>1.621.879</b>	<b>253.971</b>	<b>1.501.839</b>	<b>253.971</b>	<b>1.501.839</b>	<b>19,20%</b>	<b>92,60%</b>	<b>120.040</b>
Administração Geral	94.201	100.124	18.116	96.668	18.116	96.668	1,24%	96,55%	3.456
Tecnologia da Informação	13.066	14.617	2.261	8.287	(41)	8.287	0,11%	56,70%	6.329
Formação de Recursos Humanos	4.994	3.638	(41)	1.746	(41)	1.746	0,02%	47,99%	1.892
Assistência ao Portador de Deficiência	8.303	8.303	1.662	7.223	1.662	7.223	0,09%	86,99%	1.080
Assistência a Criança e ao Adolescente	500	1	-	-	-	-	0,00%	0,00%	1
Alimentação e Nutrição	84.756	92.421	6.676	65.309	6.676	65.309	0,83%	70,66%	27.113
Ensino Fundamental	1.122.402	1.124.239	176.890	1.076.397	176.890	1.076.397	13,76%	95,74%	47.842
Ensino Profissional	500	1	-	-	-	-	0,00%	0,00%	1
Educação Infantil	171.264	172.579	30.296	145.249	30.296	145.249	1,86%	84,16%	27.330
Educação de Jovens e Adultos	27.440	28.372	6.258	26.456	6.258	26.456	0,34%	93,24%	1.917
Educação Especial	20.255	21.597	4.096	20.388	4.096	20.388	0,26%	94,40%	1.209
Serviços Urbanos	41.018	32.567	6.725	31.368	6.725	31.368	0,40%	96,32%	1.198
Desporto Comunitário	22.150	23.419	1.032	22.747	1.032	22.747	0,29%	97,13%	671
<b>CULTURA</b>	<b>122.495</b>	<b>117.790</b>	<b>116</b>	<b>100.140</b>	<b>116</b>	<b>100.140</b>	<b>1,28%</b>	<b>85,02%</b>	<b>17.650</b>
Administração Geral	16.608	21.320	799	18.684	799	18.684	0,24%	87,63%	2.636
Formação de Recursos Humanos	49	31	(1)	29	(1)	29	0,00%	93,94%	2
Patrimônio Histórico, Artístico e Arqueológico	6.439	6.024	(1.424)	1.582	(1.424)	1.582	0,02%	26,26%	4.442
Difusão Cultural	91.915	85.272	81	75.251	81	75.251	0,96%	88,25%	10.021
Serviços Urbanos	2.816	2.816	414	2.714	414	2.714	0,03%	96,38%	102
Controle Ambiental	5	5	-	-	-	-	0,00%	0,00%	5
Difusão do Conhecimento Científico e Tecnológico	4.662	2.322	246	1.880	246	1.880	0,02%	80,99%	441
<b>DIREITOS DA CIDADANIA</b>	<b>1</b>	<b>1</b>	<b>-</b>	<b>-</b>	<b>-</b>	<b>-</b>	<b>0,00%</b>	<b>0,00%</b>	<b>1</b>
Alimentação e Nutrição	1	1	-	-	-	-	0,00%	0,00%	1

Continua 3/6



## 2.1 - Relatório Resumido da Execução Orçamentária

### 2.1.2 - Execução das Despesas por Função/Subfunção

LRF - Art. 52, inciso II, alínea "c" - Anexo II

FUNÇÃO/SUBFUNÇÃO	DOTAÇÃO INICIAL	DOTAÇÃO ATUALIZADA	DESPESAS EMPENHADAS		DESPESAS LIQUIDADAS		R\$ Milhares SALDO A LIQUIDAR (a-e)
			Até o Bimestre		Até o Bimestre		
			No Bimestre (b)	(c)	No Bimestre (d)	(e)	
<b>URBANISMO</b>	<b>743.075</b>	<b>838.193</b>	<b>81.260</b>	<b>796.867</b>	<b>81.260</b>	<b>796.867</b>	<b>41.327</b>
Ação Legislativa	100	1	-	-	-	-	1
Administração Geral	63.693	76.407	3.094	69.052	3.094	69.052	7.355
Normalização e Fiscalização	1	1	-	-	-	-	1
Tecnologia da Informatização	1.611	774	(45)	453	(45)	453	321
Comunicação Social	427	407	22	367	22	367	41
Vigilância Sanitária	8.400	11.664	3.973	10.391	3.973	10.391	1.274
Vigilância Epidemiológica	4.230	5.999	1.254	5.178	1.254	5.178	821
Educação Infantil	16	16	-	-	-	-	16
Difusão Cultural	19.487	52.708	4.863	52.509	4.863	52.509	199
Infra-Estrutura Urbana	10.624	8.425	102	7.252	102	7.252	1.173
Transportes Coletivos Urbanos	525.578	590.179	66.874	575.489	66.874	575.489	14.690
Serviços Urbanos	15.001	503	-	-	-	-	503
Habitação Urbana	1.152	2.575	-	1.232	-	1.232	1.343
Saneamento Básico Urbano	42.612	36.421	(705)	34.834	(705)	34.834	1.586
Preservação e Conservação Ambiental	221	2	-	-	-	-	2
Recuperação de Áreas Degradadas	7.295	4.929	277	4.696	277	4.696	233
Transporte Rodoviário	34.815	38.488	2.165	27.497	2.165	27.497	10.991
Lazer	350	1	-	-	-	-	1
Refinanciamento da Dívida Interna	7.251	7.171	(567)	6.601	(567)	6.601	570
Outros Encargos Especiais	210	1.524	(46)	1.317	(46)	1.317	206
<b>HABITAÇÃO</b>	<b>271.452</b>	<b>228.008</b>	<b>10.754</b>	<b>150.068</b>	<b>10.754</b>	<b>150.068</b>	<b>77.940</b>
Administração Geral	2.560	2.053	37	1.896	37	1.896	158
Formação de Recursos Humanos	20	-	-	-	-	-	-
Infra-Estrutura Urbana	264.871	223.811	10.629	147.232	10.629	147.232	76.579
Habitação Urbana	4.001	2.144	87	940	87	940	1.204
<b>SANEAMENTO</b>	<b>27.792</b>	<b>28.271</b>	<b>(2.598)</b>	<b>14.364</b>	<b>(2.598)</b>	<b>14.364</b>	<b>13.907</b>
Administração Geral	405	397	(36)	340	(36)	340	58
Saneamento Básico Urbano	27.336	27.874	(2.561)	14.024	(2.561)	14.024	13.850
Outros Encargos Especiais	50	-	-	-	-	-	-

Continua 4/6



## 2.1 - Relatório Resumido da Execução Orçamentária

### 2.1.2 - Execução das Despesas por Função/Subfunção

FUNÇÃO/SUBFUNÇÃO	DOTAÇÃO INICIAL	DOTAÇÃO ATUALIZADA	DESPESAS EMPENHADAS		DESPESAS LIQUIDADAS		R\$ Milhares SALDO A LIQUIDAR (a-e)		
			No Bimestre (b)	Até o Bimestre (c)	No Bimestre (d)	Até o Bimestre (e)		% (ef/total e)	% (e/a)
<b>GESTÃO AMBIENTAL</b>	<b>137.662</b>	<b>99.896</b>	<b>(4.911)</b>	<b>73.014</b>	<b>(4.911)</b>	<b>73.014</b>	<b>73,09%</b>	<b>26.882</b>	
Administração Geral	5.926	6.954	(68)	5.764	(68)	5.764	82,89%	1.190	
Serviços Urbanos	640	363	(0)	363	(0)	363	100,00%	0	
Preservação e Conservação Ambiental	96.770	55.134	(753)	43.860	(753)	43.860	79,55%	11.274	
Controle Ambiental	4.711	4.640	(210)	3.767	(210)	3.767	81,18%	873	
Recuperação de Áreas Degradadas	29.387	32.577	(3.882)	19.249	(3.882)	19.249	59,09%	13.328	
Outros Encargos Especiais	228	228	2	11	2	11	4,94%	217	
<b>CIÊNCIA E TECNOLOGIA</b>	<b>2.155</b>	<b>1.488</b>	<b>283</b>	<b>1.332</b>	<b>283</b>	<b>1.332</b>	<b>89,51%</b>	<b>156</b>	
Administração Geral	1.055	1.130	183	1.057	183	1.057	93,52%	73	
Desenvolvimento Científico	1.001	2	-	-	-	-	0,00%	2	
Difusão do Conhecimento Científico e Tecnológico	95	352	99	275	99	275	78,15%	77	
Promoção Comercial	4	4	-	-	-	-	0,00%	4	
<b>INDUSTRIA</b>	<b>9.400</b>	<b>9.070</b>	<b>43</b>	<b>7.037</b>	<b>43</b>	<b>7.037</b>	<b>77,59%</b>	<b>2.033</b>	
Administração Geral	3.150	3.185	(348)	2.401	(348)	2.401	75,38%	784	
Ensino Profissional	70	70	(7)	63	(7)	63	89,99%	7	
Produção Industrial	6.180	5.815	399	4.574	399	4.574	78,65%	1.242	
<b>COMERCIO E SERVIÇOS</b>	<b>58.955</b>	<b>78.997</b>	<b>23.331</b>	<b>63.640</b>	<b>23.331</b>	<b>63.640</b>	<b>80,56%</b>	<b>15.357</b>	
Administração Geral	7.692	13.412	715	9.465	715	9.465	70,57%	3.947	
Turismo	51.254	65.525	22.616	54.130	22.616	54.130	82,61%	11.395	
Outros Encargos Especiais	10	60	-	45	-	45	75,54%	15	

Continua 5/6



## 2.1 - Relatório Resumido da Execução Orçamentária

### 2.1.2 - Execução das Despesas por Função/Subfunção

FUNÇÃO/SUBFUNÇÃO	DOTAÇÃO INICIAL	DOTAÇÃO ATUALIZADA (a)	DESPESAS EMPENHADAS		DESPESAS LIQUIDADAS		SALDO A LIQUIDAR (a-e)	
			Até o Bimestre (c)		Até o Bimestre (e)			% (e/a)
			No Bimestre (b)	No Bimestre (d)	No Bimestre (e)	% (e/total e)		
<b>TRANSPORTE</b>	<b>104.500</b>	<b>93.233</b>	<b>9.472</b>	<b>85.771</b>	<b>85.771</b>	<b>1,10%</b>	<b>92,00%</b>	<b>7.462</b>
Administração Geral	17.326	21.419	1.526	20.434	20.434	0,26%	95,40%	985
Normatização e Fiscalização	1.572	6.516	843	6.463	6.463	0,08%	99,18%	53
Tecnologia da Informatização	2	-	-	-	-	0,00%	0,00%	-
Formação de Recursos Humanos	140	67	(5)	61	61	0,00%	92,11%	5
Infra-Estrutura Urbana	40.670	40.958	6.823	40.102	40.102	0,51%	97,91%	856
Serviços Urbanos	10.392	5.090	572	4.340	4.340	0,06%	85,27%	750
Transportes Coletivos Urbanos	5.110	3.736	(607)	656	656	0,01%	17,56%	3.080
Transporte Rodoviário	2.801	2	-	-	-	0,00%	0,00%	2
Transportes Especiais	300	331	142	331	331	0,00%	100,00%	0
Outros Encargos Especiais	26.187	15.114	178	13.383	13.383	0,17%	88,55%	1.731
<b>DESPORTE E LAZER</b>	<b>164.238</b>	<b>138.133</b>	<b>16.231</b>	<b>117.545</b>	<b>117.545</b>	<b>1,50%</b>	<b>85,10%</b>	<b>20.588</b>
Administração Geral	2.703	2.773	(186)	2.248	2.248	0,03%	81,09%	524
Desporto de Rendimento	90.272	93.336	16.139	79.352	79.352	1,01%	85,02%	13.985
Desporto Comunitário	68.601	40.070	343	34.071	34.071	0,44%	85,03%	5.999
Lazer	2.662	1.954	(65)	1.874	1.874	0,02%	95,92%	80
<b>ENCARGOS ESPECIAIS</b>	<b>709.706</b>	<b>814.616</b>	<b>28.746</b>	<b>795.201</b>	<b>795.201</b>	<b>10,17%</b>	<b>97,62%</b>	<b>19.415</b>
Refinanciamento da Dívida Interna	204.678	210.767	(6.311)	201.557	201.557	2,58%	95,63%	9.210
Refinanciamento da Dívida Externa	52.474	48.074	(1.428)	46.489	46.489	0,59%	96,70%	1.585
Serviço da Dívida Interna	328.719	443.469	7.978	441.369	441.369	5,64%	99,53%	2.100
Serviço da Dívida Externa	46.842	35.642	(4.279)	35.336	35.336	0,45%	99,14%	306
Transferências	5	5	-	-	-	0,00%	0,00%	5
Outros Encargos Especiais	76.989	76.659	32.786	70.450	70.450	0,90%	91,90%	6.209
<b>RESERVA DE CONTINGÊNCIA<sup>1</sup></b>	<b>24.918</b>	<b>23.186</b>	-	-	-	<b>0,00%</b>	<b>0,00%</b>	<b>23.186</b>
Reserva de Contingência	24.918	23.186	-	-	-	0,00%	0,00%	23.186
<b>RESERVA DE CONTINGÊNCIA DO RPPS</b>	-	-	-	-	-	<b>0,00%</b>	<b>0,00%</b>	-
<b>TOTAL</b>	<b>8.996.028</b>	<b>9.201.953</b>	<b>1.132.936</b>	<b>7.821.735</b>	<b>7.821.735</b>	<b>100,00%</b>	<b>85,00%</b>	<b>1.380.218</b>

LRF, Art. 52, inciso II, alínea "c" - Anexo II

R\$ Milhares

Fonte: Controladoria Geral do Município

<sup>1</sup> Representa uma dotação global sem destinação específica a determinado órgão, unidade orçamentária, programa ou categoria econômica, cujos recursos serão utilizados para a abertura de créditos adicionais, não sendo portanto uma função. É apresentada neste demonstrativo por constar no orçamento.

Nota: Conforme Portaria nº 471 de 31/08/2004 da STN, no encerramento do exercício as despesas empenhadas, e ainda não liquidadas, deverão ser consideradas como liquidadas.





## 2.1 - Relatório Resumido da Execução Orçamentária 2.1.3 - Receita Corrente Líquida

ESPECIFICAÇÃO	EVOLUÇÃO DA RECEITA REALIZADA NOS ÚLTIMOS 12 MESES												TOTAL (ÚLT. 12 M.)	PREVISÃO ATUALIZADA 2005 (R\$ Milhares)
	jan-05	fev-05	mar-05	abr-05	mai-05	jun-05	jul-05	ago-05	set-05	out-05	nov-05	dez-05		
<b>RECEITAS CORRENTES (I)</b>	<b>713.211</b>	<b>979.602</b>	<b>695.567</b>	<b>632.292</b>	<b>608.672</b>	<b>545.709</b>	<b>578.692</b>	<b>597.377</b>	<b>632.068</b>	<b>563.424</b>	<b>588.320</b>	<b>712.040</b>	<b>7.846.975</b>	<b>8.944.777</b>
Receita Tributária	228.360	585.243	209.823	211.915	207.625	219.837	219.972	221.170	220.177	205.242	219.239	191.123	2.939.726	3.068.948
IPTU	56.128	395.377	63.131	60.248	61.221	61.635	58.479	60.379	60.885	55.648	57.980	23.883	1.014.974	1.125.670
ISS	140.217	110.264	112.970	121.876	117.379	124.266	130.576	128.341	128.444	121.238	129.454	138.715	1.503.740	1.481.993
ITBI	14.951	13.700	16.967	17.379	17.498	18.937	18.107	19.383	18.446	16.721	20.215	21.669	213.973	223.070
Outras Receitas Tributárias	17.064	65.902	16.755	12.412	11.527	14.999	12.810	13.067	12.433	11.634	11.580	6.857	207.040	238.214
Receita de Contribuições	38.802	38.335	38.971	38.283	58.828	20.611	40.589	41.905	42.473	41.661	42.619	80.646	523.723	588.463
Receita Patrimonial	29.042	31.018	83.748	88.078	49.350	39.977	38.721	37.538	54.694	21.240	18.965	25.320	517.691	759.013
Receita Industrial	703	74	474	366	695	906	341	431	484	743	212	745	6.174	7.520
Receita de Serviços	12.621	2.468	10.601	4.754	7.987	4.034	5.987	9.900	5.496	10.504	13.879	10.793	99.025	203.276
Transferências Correntes	368.999	298.625	321.369	243.491	252.091	230.608	241.845	241.644	238.725	241.320	247.726	270.429	3.196.872	3.782.295
Cota-Parte do FPM	8.099	7.089	6.799	7.382	8.332	8.073	6.629	6.820	5.697	6.597	7.975	11.183	90.675	97.969
Cota-Parte do ICMS	111.648	84.196	104.761	94.126	100.944	86.544	103.805	93.402	92.538	96.484	96.549	121.801	1.186.818	1.265.112
Cota-Parte do IPVA	65.753	63.112	47.035	24.736	16.971	12.424	10.257	9.482	7.368	6.473	7.856	7.615	279.083	316.580
Transferências do FUNDEF	63.527	49.067	59.220	54.348	58.301	50.801	53.164	53.607	52.387	55.081	54.922	76.852	681.275	712.087
Outras Transferências Correntes	119.973	95.161	103.534	62.898	67.543	72.766	67.990	78.334	80.734	76.684	80.424	52.978	959.020	1.390.537
Outras Receitas Correntes	34.684	23.839	30.581	45.406	32.095	29.735	31.236	44.788	70.019	42.715	45.681	132.985	563.765	535.261
<b>DEDUÇÕES (II)</b>	<b>57.265</b>	<b>52.586</b>	<b>107.715</b>	<b>93.610</b>	<b>81.121</b>	<b>36.114</b>	<b>13.087</b>	<b>58.083</b>	<b>57.949</b>	<b>58.013</b>	<b>61.250</b>	<b>102.227</b>	<b>779.018</b>	<b>724.949</b>
Contrib. Plano Seg. Social Servidor	35.898	35.438	36.061	35.411	55.899	17.751	38.628	38.721	39.861	39.112	40.054	78.072	490.907	514.623
Servidor	12.345	12.345	12.881	12.508	12.923	12.800	13.647	13.696	13.860	13.744	14.359	27.531	172.887	173.997
Patronal	23.307	23.093	23.180	22.903	42.977	4.951	24.981	25.025	26.000	25.367	25.696	50.541	318.020	340.626
Compensação Financ. entre Regimes Previd.	-	123	278	154	245	211	182	145	228	125	203	403	2.296	-
Contrib. Plano de Assistência Servidor	2.904	2.898	2.910	2.872	2.929	2.860	1.961	3.184	2.611	2.549	2.565	2.574	32.816	-
Servidor	2.015	2.014	2.028	2.013	2.049	2.043	1.701	1.950	1.982	1.982	2.019	2.115	23.911	-
Patronal	889	884	882	859	880	817	260	1.234	629	567	546	459	8.905	-
Dedução de Receita para Formação do FUNDEF	18.463	14.128	17.253	15.707	16.893	14.665	15.424	15.514	15.229	15.986	18.146	20.200	197.608	210.326
Transferências Gestão Plena	-	-	51.213	39.466	5.154	627	(43.108)	519	20	241	281	979	55.392	-
<b>RECEITA CORRENTE LÍQUIDA (I- II)</b>	<b>655.945</b>	<b>927.016</b>	<b>587.851</b>	<b>538.683</b>	<b>527.550</b>	<b>509.596</b>	<b>565.605</b>	<b>539.294</b>	<b>574.120</b>	<b>505.412</b>	<b>527.071</b>	<b>609.813</b>	<b>7.067.957</b>	<b>8.219.828</b>

Fonte: Controladoria Geral do Município



## 2.1 - Relatório Resumido da Execução Orçamentária

### 2.1.4 - Receitas e Despesas Previdenciárias do Regime Próprio dos Servidores

LRF, Art. 53, inciso II - Anexo V

	RECEITAS PREVIDENCIÁRIAS	PREVISÃO INICIAL	PREVISÃO ATUALIZADA	RECEITAS REALIZADAS (R\$ Milhares)			
				No Bimestre	Até o Bimestre 2005	Até o Bimestre 2004	
<b>RECEITAS CORRENTES (I)</b>		505.299	505.299	83.130	476.346	461.661	175.483
Receta de Contribuições		173.997	173.997	42.495	175.183	175.483	171.270
<b>Pessoal Civil</b>		173.997	173.997	41.890	172.887	172.887	171.204
Contribuição de Servidor Ativo Civil		-	-	15	101	66	-
Contribuição de Servidor Inativo Civil		-	-	605	2.296	4.213	-
Compensação Previdenciária entre RGPS e RPPS		-	-	40.607	300.845	285.833	-
<b>Receta Patrimonial</b>		295.358	295.358	40.607	288.516	247.034	-
Receitas de Valores Mobiliários		-	-	40.607	12.329	38.799	-
Outras Receitas Patrimoniais		-	-	-	-	-	-
Outras Receitas Correntes		35.944	35.944	28	318	344	-
<b>RECEITAS DE CAPITAL (II)</b>		10.000	10.000	4.535	19.025	762	-
Alienação de Bens		10.000	10.000	4.535	19.025	762	-
<b>REPASSES PREVIDENCIÁRIOS RECEBIDOS PELO RPPS (III)</b>		340.626	340.626	76.237	318.020	300.990	-
<b>Contribuição Patronal do Exercício</b>		340.626	340.626	76.237	318.020	300.990	-
<b>Pessoal Civil</b>		340.626	340.626	76.237	318.020	300.990	-
Contribuição Patronal Ativo Civil		340.626	340.626	76.237	318.020	300.990	-
<b>REPASSES PREVIDENCIÁRIOS PARA COBERTURA DE DÉFICIT (IV)</b>		731.499	731.499	89.739	685.121	404.730	-
<b>OUTROS APORTES AO RPPS (V)</b>		-	-	-	-	-	-
<b>TOTAL DAS RECEITAS PREVIDENCIÁRIAS (VI) = (I+II+III+IV+V)</b>		1.587.424	1.587.424	253.641	1.498.513	1.168.144	-

	DESpesas Previdenciárias	DOTAÇÃO INICIAL	DOTAÇÃO ATUALIZADA	DESPESAS LIQUIDADAS			
				No Bimestre	Até o Bimestre 2005	Até o Bimestre 2004	
<b>ADMINISTRAÇÃO (VII)</b>		392.326	342.079	65.618	66.381	62.155	62.155
Despesas Correntes		88.861	77.576	65.618	65.618	62.155	-
Despesas de Capital		303.465	264.503	-	763	-	-
<b>PREVIDÊNCIA SOCIAL (VIII)</b>		1.195.098	1.349.050	260.167	1.236.760	1.162.569	-
<b>Pessoal Civil</b>		1.195.098	1.349.050	260.167	1.236.760	1.162.569	-
Aposentadorias		1.031.588	1.169.038	223.034	1.057.073	1.004.547	-
Pensões		163.510	180.012	37.132	179.687	158.022	-
<b>TOTAL DAS DESPESAS PREVIDENCIÁRIAS (IX) = (VII+VIII)</b>		1.587.424	1.691.129	325.785	1.303.141	1.224.724	-
<b>RESULTADO PREVIDENCIÁRIO (X) = (VI - IX)</b>		-	(103.705)	(72.144)	195.371	(56.580)	-

SALDO DAS DISPONIBILIDADES FINANCEIRAS E INVESTIMENTOS DO RPPS	PERÍODO DE REFERÊNCIA	
	2005	2004
Caixa	-	-
Bancos Conta Movimento	15	59
Investimentos	1.779.078	1.463.896

Fonte: FUNPREVI

Nota: Conforme Portaria nº 471 de 31/08/2004 da STN, no encerramento do exercício as despesas empenhadas, e ainda não liquidadas, deverão ser consideradas como liquidadas. Contribuição de Inativos - pagamentos retroativos com competência anterior a 16/12/98 (EC 20/98) têm a incidência do desconto.



## 2.1 - Relatório Resumido da Execução Orçamentária

### 2.1.5 - Resultado Nominal

LRF, art 53, inciso III - Anexo VI

ESPECIFICAÇÃO	SALDO			(R\$ Milhares)
	Em 31 Dez 2004 (a)	Em 31 Out 2005 (b)	Em 31 Dez 2005 (c)	
	<b>DÍVIDA CONSOLIDADA (I)</b>	<b>7.761.500</b>	<b>7.522.451</b>	<b>7.583.917</b>
DEDUÇÕES (II)	2.406.118	2.938.988	3.097.353	
Ativo Disponível	2.319.714	2.829.379	2.693.696	
Haveres Financeiros	86.404	109.609	403.657	
(-) Restos a Pagar Processados	-	-	-	
DÍVIDA CONSOLIDADA LÍQUIDA (III) = (I - II)	5.355.382	4.583.462	4.486.564	
RECEITA DE PRIVATIZAÇÕES (IV)	-	-	-	
PASSIVOS RECONHECIDOS (V)	72.659	65.101	59.282	
<b>DÍVIDA FISCAL LÍQUIDA (III + IV - V)</b>	<b>5.282.723</b>	<b>4.518.361</b>	<b>4.427.282</b>	
ESPECIFICAÇÃO	PERÍODO DE REFERÊNCIA			
	No Bimestre (c - b)		Jan a Dez / 2005 (c - a)	
<b>RESULTADO NOMINAL</b>	<b>(91.079)</b>		<b>(855.441)</b>	
DISCRIMINAÇÃO DA META FISCAL				VALOR
<b>META DE RESULTADO NOMINAL FIXADA NO ANEXO DE METAS FISCAIS DA LDO P/O EXERCÍCIO DE REFERÊNCIA</b>				<b>300.367</b>

Fonte: Controladoria Geral do Município



## 2.1 - Relatório Resumido da Execução Orçamentária

### 2.1.6 - Resultado Primário

LRF, art 53, inciso III - Anexo VII

(R\$ Milhares)

RECEITAS FISCAIS	PREVISÃO ATUALIZADA	RECEITAS REALIZADAS		
		No Bimestre	Até o Bimestre/2005	Até o Bimestre/2004
<b>RECEITAS FISCAIS CORRENTES (I)</b>	<b>8.019.855</b>	<b>1.229.013</b>	<b>7.194.170</b>	<b>7.101.203</b>
<b>Receita Tributária</b>	<b>3.068.948</b>	<b>410.362</b>	<b>2.939.726</b>	<b>2.641.689</b>
IPTU	1.125.670	81.873	1.014.974	940.599
ISS	1.481.993	268.168	1.503.740	1.324.203
ITBI	223.070	41.883	213.973	183.657
Outras Receitas Tributárias	238.214	18.437	207.040	193.230
<b>Receita de Contribuição</b>	<b>588.463</b>	<b>123.265</b>	<b>523.723</b>	<b>492.201</b>
Receita Previdenciária	514.623	118.126	490.907	472.261
Outras Contribuições	73.840	5.139	32.816	19.940
<b>Receita Patrimonial Líquida</b>	<b>79.723</b>	<b>11.283</b>	<b>62.494</b>	<b>46.431</b>
Receita Patrimonial	759.013	44.284	517.691	511.561
(-) Aplicações Financeiras	(679.290)	(33.002)	(455.197)	(465.130)
<b>Transferências Correntes</b>	<b>3.571.969</b>	<b>479.809</b>	<b>2.999.264</b>	<b>3.134.244</b>
FPM	97.969	19.158	90.675	72.408
ICMS	1.265.112	218.350	1.186.818	1.165.702
Outras Transferências Correntes	2.208.888	242.301	1.721.771	1.896.134
<b>Demais Receitas Correntes</b>	<b>710.752</b>	<b>204.294</b>	<b>668.963</b>	<b>786.638</b>
Dívida Ativa	191.880	26.271	130.204	118.472
Diversas Receitas Correntes ( * )	518.872	178.023	538.759	668.166
<b>RECEITAS DE CAPITAL (II)</b>	<b>261.578</b>	<b>2.124</b>	<b>161.818</b>	<b>256.178</b>
Operações de Crédito (III)	197.222	11.805	75.086	191.638
Amortização de Empréstimos (IV)	44.856	(14.440)	62.617	54.881
Alienação de Ativos (V)	19.500	4.595	19.444	1.951
Transferências de Capital	-	<b>165</b>	<b>4.672</b>	<b>7.708</b>
Convênios	-	-	500	3.000
Outras Transferências de Capital	-	165	4.172	4.708
<b>RECEITAS FISCAIS DE CAPITAL (VI) = (II - III - IV - V)</b>	<b>-</b>	<b>165</b>	<b>4.672</b>	<b>7.708</b>
<b>RECEITAS FISCAIS LÍQUIDAS (VII) = (I + VI)</b>	<b>8.019.855</b>	<b>1.229.178</b>	<b>7.198.842</b>	<b>7.108.911</b>
<b>DESPESAS FISCAIS</b>	<b>DOTAÇÃO ATUALIZADA</b>	<b>DESPESAS LIQUIDADAS</b>		
		No Bimestre	Até o Bimestre/2005	Até o Bimestre/2004
<b>DESPESAS CORRENTES (VIII)</b>	<b>7.609.460</b>	<b>1.102.399</b>	<b>6.922.981</b>	<b>6.507.273</b>
Pessoal e Encargos Sociais	4.560.108	777.317	4.328.588	3.956.965
Juros e Encargos da Dívida (IX)	479.113	3.699	476.705	433.073
Outras Despesas Correntes	2.570.239	321.384	2.117.687	2.117.235
<b>DESPESAS FISCAIS CORRENTES (X) = (VIII - IX)</b>	<b>7.130.347</b>	<b>1.098.701</b>	<b>6.446.275</b>	<b>6.074.199</b>
<b>DESPESAS DE CAPITAL (XI)</b>	<b>1.569.307</b>	<b>30.536</b>	<b>898.754</b>	<b>986.325</b>
Investimentos	937.025	35.524	557.165	724.184
Inversões Financeiras	366.271	3.318	86.942	35.496
Concessão de Empréstimos (XII)	90.490	2.745	81.993	33.035
Aquisição de Título de Capital já Integralizado (XIII)	64.001	-	-	-
Demais Inversões Financeiras	211.780	574	4.949	2.460
Amortização da Dívida (XIV)	266.010	(8.306)	254.647	226.645
<b>DESPESAS FISCAIS DE CAPITAL (XV) = (XI - XII - XIII - XIV)</b>	<b>1.148.805</b>	<b>36.097</b>	<b>562.114</b>	<b>726.644</b>
<b>RESERVA DE CONTINGÊNCIA (XVI)</b>	<b>23.186</b>	<b>-</b>	<b>-</b>	<b>-</b>
<b>RESERVA DE CONTINGÊNCIA DO RPPS</b>	<b>-</b>	<b>-</b>	<b>-</b>	<b>-</b>
<b>DESPESAS FISCAIS LÍQUIDAS (XVII) = (X + XV + XVI)</b>	<b>8.302.339</b>	<b>1.134.798</b>	<b>7.008.389</b>	<b>6.800.844</b>
<b>RESULTADO PRIMÁRIO (VII - XVII)</b>	<b>(282.483)</b>	<b>94.379</b>	<b>190.453</b>	<b>308.067</b>
<b>SALDOS DE EXERCÍCIOS ANTERIORES</b>			<b>107.484</b>	<b>355.057</b>
<b>DISCRIMINAÇÃO DA META FISCAL</b>				<b>VALOR</b>
<b>META DE RESULTADO PRIMÁRIO FIXADA NO ANEXO DE METAS FISCAIS DA LDO P/ O EXERCÍCIO DE REFERÊNCIA</b>				<b>(80.427)</b>

Fonte: Controladoria Geral do Município

Nota: ( \* ) Está sendo deduzido valor referente a serviços financeiros.

Nota: Conforme Portaria nº 471 de 31/08/2004 da STN, no encerramento do exercício as despesas empenhadas, e ainda não liquidadas, deverão ser consideradas como liquidadas.



## 2.1 - Relatório Resumido da Execução Orçamentária

### 2.1.7 - Restos a Pagar por Poder e Órgão

PODER / ÓRGÃO	RP PROCESSADOS										RP NÃO-PROCESSADOS			R\$ Milhares
	Inscritos					A Pagar	Pagos	Cancelados	Inscritos		Cancelados	Liquidad	A Pagar	
	Exercícios Anteriores	2005	Liq RPN 2005	2005	2005				Exercícios Anteriores	2005				
<b>EXECUTIVO</b>	413.074	615.487	9.584	389	418.611	619.145	11.470	215.281	389	872	9.584	216.684		
<b>ADMINISTRAÇÃO DIRETA</b>	282.937	367.938	9.503	384	289.221	370.773	11.390	199.840	384	869	9.503	201.243		
SMG	1.605	2.067	-	-	1.601	2.071	-	-	-	-	-	-		
GBP	1.699	1.967	4	-	1.703	1.967	6	-	-	2	4	-		
CGM	1.240	1.667	-	-	1.239	1.667	-	211	-	-	-	211		
SMA	2.341	9.996	-	-	2.326	10.011	-	929	-	-	-	929		
SMF	7.668	10.028	-	-	7.656	10.039	-	-	-	-	-	-		
SMO	5.514	23.408	-	-	5.451	23.471	-	-	-	-	-	-		
SME	114.619	128.040	9.450	346	123.255	128.508	11.334	43.396	346	838	9.450	44.788		
SMDS	3.882	11.405	-	26	3.845	11.416	-	10	26	26	-	10		
SMS	100.124	98.677	7	11	99.621	99.176	7	129.731	11	-	7	129.742		
SEDECT	175	200	41	-	216	200	42	-	-	1	41	-		
PGMRJ	3.095	2.526	1	1	3.091	2.528	-	-	1	1	1	-		
SMU	1.575	2.082	-	-	1.575	2.082	-	-	-	-	-	-		
SMMA	3.704	4.245	-	-	3.702	4.247	-	1	-	-	-	1		
SMEL	1.398	23.602	-	-	1.396	23.604	-	1.823	-	-	-	1.823		
SMTB	584	423	-	-	584	423	-	-	-	-	-	-		
SEPROP	126	106	-	-	126	106	-	0	-	-	-	0		
SMTR	549	3.941	-	-	352	4.139	-	-	-	-	-	-		
SMC	1.173	6.376	-	-	1.172	6.376	-	-	-	-	-	-		
EGM	27.396	25.443	-	-	25.934	26.905	-	23.735	-	-	-	23.735		
SMH	2.980	10.129	-	-	2.884	10.225	-	-	-	-	-	-		
SETUR	954	79	-	-	954	79	-	-	-	-	-	-		
SEAE	129	129	-	-	129	129	1	-	-	1	-	-		
SEPDQ	66	96	-	-	65	97	-	3	-	-	-	3		
SETI	42	653	-	-	42	653	-	0	-	-	-	0		
SEPPA	117	515	-	-	117	515	-	-	-	-	-	-		
SECS	182	138	-	-	182	138	-	-	-	-	-	-		

Continua (1/2)



## 2.1 - Relatório Resumido da Execução Orçamentária 2.1.7 - Restos a Pagar por Poder e Órgão

LRE, art. 53, inciso V - Anexo IX

PODER / ÓRGÃO	RP PROCESSADOS					RP NÃO-PROCESSADOS								
	Exercícios Anteriores		Inscritos 2005		Liq RPN 2005	Cancelados	Pagos	A Pagar	Exercícios Anteriores	Inscritos 2005	Canc RPP 2005	Cancelados	Liquidadado	A Pagar
<b>ADMINISTRAÇÃO INDIRETA</b>	<b>130.136</b>	<b>247.550</b>	<b>81</b>	<b>5</b>	<b>129.391</b>	<b>248.371</b>	<b>15.440</b>	<b>80</b>	<b>5</b>	<b>15.441</b>	<b>81</b>	<b>3</b>	<b>15.441</b>	
FUNDO RIO	248	907	-	-	248	907	-	-	-	-	-	-	-	
PREVI-RIO	9.576	1.964	-	3	9.573	1.964	4.750	-	3	4.750	-	3	4.750	
FUNPREVI	71.430	146.476	-	0	71.430	146.476	-	0	0	-	-	1	0	
FASS	-	-	-	-	-	-	6.228	-	-	6.228	-	-	6.228	
RIOARTE	619	1.317	-	1	618	1.317	26	-	1	26	-	-	27	
IPP	217	845	-	-	217	845	8	-	-	8	-	-	8	
SMTU	315	595	-	-	315	595	12	-	-	12	-	-	12	
RIO ÁGUAS	962	5.981	-	-	962	5.981	-	-	-	-	-	-	-	
GEO-RIO	1.226	1.818	-	-	1.226	1.818	-	-	-	-	-	-	-	
RIO ZOO	427	518	-	-	427	518	671	-	-	671	-	-	671	
FUNLAR	1.027	1.697	81	1	1.104	1.700	291	80	1	291	-	-	291	
PARQUES E JARDINS	304	2.786	-	-	299	2.791	31	-	-	31	-	-	31	
PLANETÁRIO	277	656	-	-	277	656	-	-	-	-	-	-	-	
FUNDAÇÃO RIO	96	108	-	-	96	108	0	-	-	0	-	-	0	
RIO ESPORTES	121	1.165	-	-	121	1.165	0	-	-	0	-	-	0	
JOÃO GOULART	21	110	0	-	17	114	-	-	0	-	-	-	-	
RIOCOP	8	14	-	-	-	22	-	-	-	-	-	-	-	
RIOLUZ	1.905	7.018	-	-	1.791	7.132	114	-	-	114	-	-	114	
RIOFILME	444	1.978	-	-	444	1.978	19	-	-	19	-	-	19	
IMPRESA DA CIDADE	656	819	-	-	656	819	-	-	-	-	-	-	-	
IPLAN-RIO	8.825	9.120	-	-	8.781	9.164	514	0	-	514	-	0	514	
MULTIRIO	1.459	1.250	-	-	1.440	1.270	1.858	-	-	1.858	-	-	1.858	
RIOURBE	1.714	21.058	-	-	1.602	21.169	48	-	-	48	-	-	48	
CET-RIO	1.456	4.629	-	-	1.428	4.657	12	-	-	12	-	-	12	
COMLURB	14.869	18.110	-	-	14.869	18.110	586	-	-	586	-	-	586	
GUARDA MUNICIPAL	8.976	9.567	-	-	8.976	9.567	71	-	-	71	-	-	71	
RIOCENTRO	455	647	-	-	455	647	273	-	-	273	-	-	273	
RIOTUR	2.501	6.398	-	-	2.401	6.498	-	-	-	-	-	-	-	
<b>LEGISLATIVO</b>	<b>316</b>	<b>235</b>	<b>4.327</b>	<b>214</b>	<b>4.429</b>	<b>235</b>	<b>10.240</b>	<b>9.664</b>	<b>214</b>	<b>10.240</b>	<b>4.327</b>	<b>5.551</b>	<b>10.240</b>	
CMRJ	-	-	3.314	-	3.314	-	8.003	8.641	-	8.003	3.314	5.326	8.003	
TCMRJ	316	235	1.013	214	1.115	235	2.237	1.023	214	2.237	224	1.013	2.237	
<b>TOTAL</b>	<b>413.389</b>	<b>615.722</b>	<b>13.911</b>	<b>603</b>	<b>423.040</b>	<b>619.380</b>	<b>225.521</b>	<b>21.134</b>	<b>603</b>	<b>225.521</b>	<b>6.422</b>	<b>13.911</b>	<b>226.924</b>	

Fonte: Controladoria Geral do Município

Nota: Saldos e Movimentações sem eliminação de Transações Intragovernamentais

Continuação (2/2)



## 2.1 - Relatório Resumido da Execução Orçamentária

### 2.1.8 - Receitas e Despesas com a Manutenção e Desenvolvimento do Ensino

(R\$ Milhares)						
RECEITAS	PREVISÃO INICIAL	PREVISÃO ATUALIZADA (a)	RECEITAS REALIZADAS			
			No Bimestre	Jan a Dez 2005 (b)	% (b/a)	
<b>RECEITA RESULTANTE DE IMPOSTOS ( I )</b>	<b>4.995.553</b>	<b>4.995.553</b>	<b>747.547</b>	<b>4.766.271</b>	<b>95,41%</b>	
<b>Receitas de Impostos</b>	<b>3.276.402</b>	<b>3.276.402</b>	<b>487.003</b>	<b>3.169.533</b>	<b>96,74%</b>	
Impostos	3.061.565	3.061.565	446.264	2.966.584	96,90%	
Divida Ativa dos Impostos	124.262	124.262	21.065	104.870	84,39%	
Multas, Juros Mora e Outros Encs. Imps. e Div. Ativa de Imps.	90.575	90.575	19.674	98.080	108,29%	
<b>Receitas de Transferências Constitucionais e Legais</b>	<b>1.719.151</b>	<b>1.719.151</b>	<b>260.544</b>	<b>1.596.737</b>	<b>92,88%</b>	
Cota-Parte FPM (85%)	83.274	83.274	16.284	77.074	92,56%	
Transf. Financeira ICMS-Desoneração - L.C. nº 87/96 (85%)	19.107	19.107	2.509	15.055	78,79%	
Cota-Parte ICMS (85%)	1.075.345	1.075.345	183.999	1.008.796	93,81%	
Cota-Parte IPI-Exportação (85%)	14.122	14.122	3.844	18.852	133,49%	
Parcela das Transf. destinada à Formação do FUNDEF ( II )	210.326	210.326	38.346	197.608	93,95%	
Cota-Parte ITR (100%)	304	304	71	161	52,88%	
Cota-Parte IOF-Ouro (100%)	93	93	20	110	118,17%	
Cota-Parte IPVA (100%)	316.580	316.580	15.471	279.083	88,16%	
<b>RECEITAS VINCULADAS AO ENSINO ( III )</b>	<b>829.923</b>	<b>829.923</b>	<b>162.093</b>	<b>835.317</b>	<b>100,65%</b>	
Transferências Multigovernamentais do FUNDEF ( IV )	712.097	712.097	131.774	681.275	95,67%	
Transferências de Recursos do FUNDEF ( V )	712.097	712.097	131.774	681.275	95,67%	
Complementação da União ao FUNDEF	-	-	-	-	0,00%	
Cota-Parte Contribuição Social do Salário-Educação	90.000	90.000	20.972	123.691	137,43%	
Transferências do FNDE	22.080	22.080	5.308	25.286	114,52%	
Transf. de Convênios destinadas a Programas de Educação	-	-	-	-	0,00%	
Receita de Operações de Crédito destinada à Educação	-	-	-	-	0,00%	
Outras Receitas Vinculadas à Educação	5.746	5.746	4.039	5.064	88,13%	
<b>TOTAL DAS RECEITAS ( VI ) = ( I + III - II )</b>	<b>5.615.151</b>	<b>5.615.151</b>	<b>871.294</b>	<b>5.403.980</b>	<b>96,24%</b>	
DESPESAS COM ENSINO POR VINCULAÇÃO	DOTAÇÃO INICIAL	DOTAÇÃO ATUALIZADA (c)	DESPESAS LIQUIDADAS			
			No Bimestre	Jan a Dez 2005 (d)	% (d/c)	
<b>VINCULADAS ÀS RECEITAS RESULTANTES DE IMPOSTOS</b>	<b>1.181.892</b>	<b>1.182.776</b>	<b>141.319</b>	<b>1.081.762</b>	<b>91,46%</b>	
Despesas com Ensino Fundamental ( VII )	433.597	419.269	58.376	405.569	96,73%	
Despesas com Educação Infantil em Creches e Pré-Escolas ( VIII )	171.056	172.371	30.223	144.844	84,03%	
Outras Despesas com Ensino	577.239	591.136	52.720	531.349	89,89%	
<b>VINCULADAS AO FUNDEF, NO ENSINO FUNDAMENTAL ( IX )</b>	<b>722.059</b>	<b>722.059</b>	<b>134.890</b>	<b>693.758</b>	<b>96,08%</b>	
Pagto Profissionais do Magistério do Ensino Fundamental ( X )	598.128	598.128	125.020	594.577	99,41%	
Outras Despesas no Ensino Fundamental	123.931	123.931	9.870	99.181	80,03%	
<b>VINCULADAS À CONTR. SOCIAL DO SALÁRIO-EDUCAÇÃO</b>	<b>90.000</b>	<b>110.886</b>	<b>1.272</b>	<b>73.374</b>	<b>66,17%</b>	
FINANCIADAS COM RECURSOS DE OPERAÇÕES DE CRÉDITO	-	-	-	-	0,00%	
FINANCIADAS COM OUTROS RECURSOS VINC. À EDUCAÇÃO	27.826	35.292	9.203	32.677	92,59%	
<b>TOTAL DAS DESPESAS COM ENSINO ( XI )</b>	<b>2.021.777</b>	<b>2.051.013</b>	<b>286.684</b>	<b>1.881.571</b>	<b>91,74%</b>	
[se II > IV] = PERDA NAS TRANSFERÊNCIAS DO FUNDEF ( XII )						
[se II < IV] = GANHO NAS TRANSFERÊNCIAS DO FUNDEF						
<b>VALOR</b>						
<b>DEDUÇÕES DA DESPESA</b>						
PARCELA DO GANHO/COMPLEMENTAÇÃO DO FUNDEF APLICADA NO EXERCÍCIO ( XIII )						
RESTOS A PAGAR CANCELADOS - VINCULADOS À EDUCAÇÃO / RP INSCRITOS S/ DISPONIB. FINANCEIRA VINCULADA <sup>1</sup>						
Despesas com Ensino Fundamental ( XIV )						
Despesas com Educação Infantil em Creches e Pré-Escolas						
DESPS VINCULADAS AO SUPERÁVIT FINANCEIRO DO GANHO/COMPLEMENTAÇÃO DO FUNDEF DO EXERC ANTERIOR ( XV )						
<b>TOTAL (XVI)</b>						
<b>VALOR</b>						
<b>RESTOS A PAGAR</b>						
CONTROLE DE RESTOS A PAGAR INSCRITOS EM EXERCÍCIOS ANTERIORES VINCULADOS À EDUCAÇÃO	Aplicação Mínima em 2004 (e)	Aplicação Apurada em 2004 (f)	Inscritos em 31 Dez 2004	Cancelados Em 2005	Em	
RP DE DESPESAS COM MANUTENÇÃO E DESENVOLVIMENTO DO ENSINO	1.093.272	1.126.431	154.778		1.178	
RP DE DESPESAS COM ENSINO FUNDAMENTAL	655.963	1.016.262	93.119		705	
<b>VALOR</b>						
<b>COMPENSAÇÃO DE RESTOS A PAGAR CANCELADOS EM 2005</b>						
<b>MANUTENÇÃO E DESENVOLVIMENTO DO ENSINO (XVII)</b>						
<b>ENSINO FUNDAMENTAL (XVIII)</b>						
<b>TOTAL DAS DESPESAS CONSIDERADAS PARA FINS DE LIMITE CONSTITUCIONAL (XIX) = [(VII + VIII + IX + XII) - XVI]</b>						
<b>1.244.171</b>						
<b>TABELA DE CUMPRIMENTO DOS LIMITES CONSTITUCIONAIS<sup>2</sup></b>						
MÍNIMO DE 25% DAS RECEITAS RESULTANTES DE IMPOSTOS NA MANUTENÇÃO E DESENVOLVIMENTO DO ENSINO - [(XIX - XVII)/ I ]					26,10%	
CAPUT DO ARTIGO 212 DA CF/88						
MÍNIMO DE 60% DAS DESPESAS COM MDE NO ENSINO FUNDAMENTAL - [(VII + IX + XII) - (XIII + XIV + XV + XVIII) ] / ( I x 0,25 )					92,26%	
CAPUT DO ARTIGO 60 DO ADCT DA CF/88						
MÍNIMO 60% DO FUNDEF NA REMUNERAÇÃO DO MAGISTÉRIO ENSINO FUNDAMENTAL - ( X / IV )					87,27%	
§ 5º DO ARTIGO 60 DO ADCT DA CF/88						
SALDO FINANCEIRO DO FUNDEF			Em 31 de dezembro de 2004	Jan a Dez 2005		
			<b>60.623</b>	<b>84.602</b>		
DESPESAS COM MANUTENÇÃO E DESENVOLVIMENTO DO ENSINO POR SUBFUNÇÃO	DOTAÇÃO INICIAL	DOTAÇÃO ATUALIZADA (e)	DESPESAS LIQUIDADAS			
			No Bimestre	Jan a Dez 2005 (f)	% (f/e)	
Administração Geral	94.034	99.957	18.090	96.548	96,59%	
Tecnologia da Informatização	13.066	14.389	2.113	8.123	56,45%	
Formação de Recursos Humanos	3.994	2.967	(37)	1.618	54,53%	
Assistência ao Portador de Deficiência	8.303	8.303	1.235	4.920	59,26%	
Assistência à Criança e ao Adolescente	500	1	-	-	0,00%	
Previdência do Regime Estatutário	465.842	476.967	41.693	425.337	89,18%	
Alimentação e Nutrição	75.066	82.531	5.851	56.536	68,50%	
Ensino Fundamental	1.120.423	1.121.978	177.362	1.075.505	95,86%	
Educação Infantil	171.056	172.371	30.223	144.844	84,03%	
Educação de Jovens e Adultos	27.193	26.692	5.014	25.053	93,86%	
Educação Especial	20.152	21.436	4.109	20.340	94,89%	
Desporto Comunitário	22.150	23.419	1.032	22.747	97,13%	
<b>TOTAL DAS DESPESAS</b>	<b>2.021.777</b>	<b>2.051.013</b>	<b>286.684</b>	<b>1.881.571</b>	<b>91,74%</b>	

Fonte: Controladoria Geral do Município e Secretaria Municipal de Educação

<sup>1</sup> Os valores referentes à parcela dos Restos a Pagar inscritos sem disponibilidade financeira vinculada à educação deverão informadas somente no RREO do último bimestre do Exercício

Nota: Conforme Portaria nº 471 de 31/08/2004 da STN, no encerramento do exercício as despesas empenhadas, e ainda não liquidadas, deverão ser consideradas como liquidadas.

<sup>2</sup> Limites mínimos anuais a serem cumpridos no encerramento do exercício.



## 2.1 - Relatório Resumido da Execução Orçamentária

### 2.1.9 - Receitas de Operações de Crédito e Despesas de Capital

LRF, art.53, § 1º, inciso I - Anexo XI

RECEITAS	PREVISÃO ATUALIZADA (a)	RECEITAS REALIZADAS		SALDO A REALIZAR (a - b)
		No Bimestre	Até o Bimestre (b)	
<b>RECEITAS DE OPERAÇÕES DE CRÉDITO (I)</b>	<b>197.222</b>	<b>11.805</b>	<b>75.086</b>	<b>122.136</b>
DESPESAS	DOTAÇÃO ATUALIZADA (c)	DESPESAS LIQUIDADAS		SALDO A LIQUIDAR (c - d)
		No Bimestre	Até o Bimestre (d)	
DESPESAS DE CAPITAL	1.569.307	30.536	898.754	670.553
(-) Incentivos Fiscais a Contribuinte	-	-	-	-
(-) Incentivos Fiscais a Contribuinte por Instituições Financeiras	-	-	-	-
<b>DESPESA DE CAPITAL LÍQUIDA (II)</b>	<b>1.569.307</b>	<b>30.536</b>	<b>898.754</b>	<b>670.553</b>
<b>DIFERENÇA (I - II)</b>	<b>(1.372.085)</b>	<b>(18.731)</b>	<b>(823.668)</b>	<b>(548.417)</b>

Fonte: Controladoria Geral do Município

Nota: Conforme Portaria nº 471 de 31/08/2004 da STN, no encerramento do exercício as despesas empenhadas, e ainda não liquidadas, deverão ser consideradas como liquidadas.





## 2.1 - Relatório Resumido da Execução Orçamentária

### 2.1.10 - Projeção Atuarial do Regime Próprio de Previdência Social dos Servidores

LRF, art. 53, § 1º, inciso II - Anexo XIII

(R\$ Milhares)

EXERCÍCIO	REPASSE CONTRIBUIÇÃO PATRONAL (a)	RECEITAS PREVIDENCIÁRIAS (b)	DESPESAS PREVIDENCIÁRIAS (c)	RESULTADO PREVIDENCIÁRIO (d) = (a+b-c)	REPASSE RECEBIDO PARA COBERTURA DE DÉFICIT DO RPPS (e)
2005	318.020	172.887	1.236.760	(745.853)	745.853
2006	343.545	171.773	1.300.169	(784.851)	784.851
2007	321.679	160.840	1.393.192	(910.673)	910.673
2008	318.372	159.186	1.400.532	(922.974)	922.974
2009	311.685	155.842	1.421.725	(954.198)	954.198
2010	303.310	151.655	1.449.109	(994.143)	994.143
2011	294.525	147.262	1.476.748	(1.034.960)	1.034.960
2012	284.928	142.464	1.506.443	(1.079.051)	1.079.051
2013	273.919	136.959	1.540.696	(1.129.818)	1.129.818
2014	261.736	130.868	1.578.323	(1.185.719)	1.185.719
2015	249.119	124.559	1.615.964	(1.242.286)	1.242.286
2016	234.362	117.181	1.661.115	(1.309.571)	1.309.571
2017	218.692	109.346	1.708.127	(1.380.090)	1.380.090
2018	203.922	101.961	1.748.957	(1.443.074)	1.443.074
2019	188.713	94.356	1.789.684	(1.506.615)	1.506.615
2020	172.650	86.325	1.831.921	(1.572.947)	1.572.947
2021	158.064	79.032	1.865.213	(1.628.117)	1.628.117
2022	143.861	71.930	1.894.483	(1.678.692)	1.678.692
2023	125.839	62.920	1.938.466	(1.749.707)	1.749.707
2024	105.259	52.630	1.991.360	(1.833.471)	1.833.471
2025	89.109	44.554	2.021.906	(1.888.242)	1.888.242
2026	78.493	39.246	2.025.383	(1.907.644)	1.907.644
2027	69.437	34.718	2.019.751	(1.915.595)	1.915.595
2028	60.657	30.328	2.010.791	(1.919.807)	1.919.807
2029	52.380	26.190	1.997.518	(1.918.947)	1.918.947
2030	44.867	22.434	1.978.825	(1.911.524)	1.911.524
2031	38.029	19.014	1.955.195	(1.898.152)	1.898.152
2032	31.480	15.740	1.928.435	(1.881.214)	1.881.214
2033	25.400	12.700	1.897.835	(1.859.734)	1.859.734
2034	20.003	10.001	1.862.541	(1.832.537)	1.832.537
2035	15.235	7.617	1.822.917	(1.800.065)	1.800.065
2036	11.372	5.686	1.777.877	(1.760.819)	1.760.819
2037	8.255	4.128	1.728.297	(1.715.914)	1.715.914
2038	5.888	2.944	1.674.326	(1.665.494)	1.665.494
2039	4.193	2.097	1.616.475	(1.610.185)	1.610.185
2040	2.818	1.409	1.556.499	(1.552.272)	1.552.272

Fonte: PREVI-RIO, SMA, CMRJ e TCMRJ

Nota: Conforme Portaria nº 471 de 31/08/2004 da STN, no encerramento do exercício as despesas empenhadas, e ainda não liquidadas, deverão ser consideradas como liquidadas.



## 2.1 - Relatório Resumido da Execução Orçamentária

### 2.1.11 - Demonstrativo da Receita de Alienação de Ativos e Aplicação dos Recursos

LRF, art. 53, § 1º, inciso III - Anexo XIV

	PREVISÃO ATUALIZADA (a)	RECEITAS REALIZADAS (b)	SALDO A REALIZAR (a - b)	(R\$ Milhares)
<b>RECEITAS</b>				
<b>RECEITAS DE CAPITAL</b>	<b>19.500</b>	<b>19.444</b>	<b>56</b>	<b>56</b>
ALIENAÇÃO DE ATIVOS	19.500	19.444	56	56
Alienação de Bens Móveis	10.500	19.139	(8.639)	(8.639)
Alienação de Bens Imóveis	9.000	305	8.695	8.695
<b>TOTAL</b>	<b>19.500</b>	<b>19.444</b>	<b>56</b>	<b>56</b>
<b>DESPESAS</b>				
<b>APLICAÇÃO DOS RECURSOS DA ALIENAÇÃO DE ATIVOS</b>	<b>19.500</b>	<b>19.444</b>	<b>56</b>	<b>56</b>
Despesas de Capital	19.500	19.444	56	56
Investimentos	19.500	19.444	56	56
Inversões Financeiras	-	-	-	-
Amortização da Dívida	-	-	-	-
Despesas Correntes dos Regimes de Previdência	-	-	-	-
Regime Geral da Previdência Social	-	-	-	-
Regime Próprio dos Servidores Públicos	-	-	-	-
<b>TOTAL</b>	<b>19.500</b>	<b>19.444</b>	<b>56</b>	<b>56</b>
<b>SALDO FINANCEIRO A APLICAR</b>	<b>EXERCÍCIO ANTERIOR (e)</b>	<b>DO EXERCÍCIO (f) = (b - d)</b>	<b>SALDO ATUAL (e + f)</b>	
	-	-	-	-

Fonte: Controladoria Geral do Município

Nota: Conforme Portaria nº 471 de 31/08/2004 da STN, no encerramento do exercício as despesas empenhadas, e ainda não liquidadas, deverão ser consideradas como liquidadas.



## 2.1 - Relatório Resumido da Execução Orçamentária

### 2.1.12 - Receitas e Despesas com Ações e Serviços de Saúde

ADCT, art. 77 - Anexo XVI

RECEITAS	PREVISÃO INICIAL	PREVISÃO ATUALIZADA (a)	RECEITAS REALIZADAS	
			Até o Semestre (b)	% (b / a)
<b>RECEITAS DE IMPOSTOS E TRANSFERÊNCIAS CONSTITUCIONAIS E LEGAIS (I)</b>	<b>5.077.014</b>	<b>5.077.014</b>	<b>4.813.158</b>	<b>94,80%</b>
Impostos	3.061.565	3.061.565	2.966.584	96,90%
Multas, Juros de Mora e Dívida Ativa dos Impostos	296.391	296.391	249.947	84,33%
Receitas de Transferências Constitucionais e Legais	1.719.058	1.719.058	1.596.627	92,88%
Da União	120.752	120.752	108.547	89,89%
Do Estado	1.598.306	1.598.306	1.488.080	93,10%
<b>TRANSFERÊNCIA DE RECURSOS DO SISTEMA ÚNICO DE SAÚDE-SUS (II)</b>	<b>850.949</b>	<b>850.949</b>	<b>356.634</b>	<b>41,91%</b>
Da União para o Município	841.530	841.530	285.081	33,88%
Do Estado para o Município	-	-	61.502	0,00%
Demais Municípios para o Município	-	-	-	0,00%
Outras Receitas do SUS	9.419	9.419	10.051	106,71%
<b>RECEITAS DE OPERAÇÕES DE CRÉDITO VINCULADAS À SAÚDE (III)</b>	<b>-</b>	<b>-</b>	<b>-</b>	<b>0,00%</b>
<b>OUTRAS RECEITAS ORÇAMENTÁRIAS</b>	<b>2.048.783</b>	<b>2.048.783</b>	<b>1.734.820</b>	<b>84,68%</b>
<b>(-) DEDUÇÃO PARA O FUNDEF</b>	<b>210.326</b>	<b>210.326</b>	<b>197.608</b>	<b>93,95%</b>
<b>TOTAL</b>	<b>7.766.420</b>	<b>7.766.420</b>	<b>6.707.005</b>	<b>86,36%</b>

DESPESAS COM SAÚDE (Por Grupo de Natureza da Despesa)	DOTAÇÃO INICIAL (c)	DOTAÇÃO ATUALIZADA (c)	DESPESAS LIQUIDADAS	
			Até o Semestre (d)	% (d / c)
<b>DESPESAS CORRENTES</b>	<b>1.603.086</b>	<b>1.590.877</b>	<b>1.282.647</b>	<b>80,63%</b>
Pessoal e Encargos Sociais	809.803	795.695	742.835	93,36%
Juros e Encargos da Dívida	-	-	-	0,00%
Outras Despesas Correntes	793.283	795.182	539.813	67,89%
<b>DESPESAS DE CAPITAL</b>	<b>144.839</b>	<b>141.299</b>	<b>27.735</b>	<b>19,63%</b>
Investimentos	144.839	141.299	27.735	19,63%
Inversões Financeiras	-	-	-	0,00%
Amortização da Dívida	-	-	-	0,00%
<b>TOTAL (IV)</b>	<b>1.747.925</b>	<b>1.732.176</b>	<b>1.310.383</b>	<b>75,65%</b>

DESPESAS PRÓPRIAS COM AÇÕES E SERVIÇOS PÚBLICOS DE SAÚDE	DOTAÇÃO INICIAL	DOTAÇÃO ATUALIZADA	DESPESAS LIQUIDADAS	
			Até o Semestre (e)	% (e)/desp.com saúde
<b>DESPESAS COM SAÚDE</b>	<b>1.747.925</b>	<b>1.732.176</b>	<b>1.310.383</b>	<b>100,00%</b>
(-) DESPESAS COM INATIVOS E PENSIONISTAS	-	-	-	0,00%
(-) DESPESAS CUSTEADAS COM RECURSOS VINCULADOS À SAÚDE	887.511	867.926	492.543	37,59%
Recursos de Transferência do Sistema Único de Saúde - SUS	852.146	852.146	476.763	36,38%
Recursos de Operações de Crédito	-	-	-	0,00%
Outros Recursos	35.365	15.780	15.780	1,20%
(-) RP INSCRITOS NO EXERCÍCIO SEM DISPONIBILIDADE FINANCEIRA VINCULADA DE RECURSOS PRÓPRIOS <sup>1</sup>	-	-	-	0,00%
<b>TOTAL DAS DESPESAS PRÓPRIAS COM SAÚDE (V)</b>	<b>860.414</b>	<b>864.250</b>	<b>817.839</b>	<b>62,41%</b>

CONTROLE DE RESTOS A PAGAR INSCRITOS EM EXERCÍCIOS ANTERIORES VINCULADOS À SAÚDE	Aplicação Mínima em 2004 (f)	Aplicação Apurada em 2004 (g)	RESTOS A PAGAR	
			Inscritos em 31/12/2004	Cancelados em 2005 (h)
RP DE DESPESAS PRÓPRIAS COM AÇÕES E SERVIÇOS PÚBLICOS DE SAÚDE	662.827	753.394	56.367	-
COMPENSAÇÃO DE RESTOS A PAGAR CANCELADOS EM 2005 (VI)	-	-	-	-

**PARTICIPAÇÃO DAS DESPESAS PRÓPRIAS COM SAÚDE NA RECEITA DE IMPOSTOS E TRANSFERÊNCIAS CONSTITUCIONAIS E LEGAIS - LIMITE CONSTITUCIONAL 15,00%<sup>2</sup> [(V - VI) / I]** **16,99%**

DESPESAS COM SAÚDE (Por Subfunção)	DOTAÇÃO INICIAL	DOTAÇÃO ATUALIZADA	DESPESAS LIQUIDADAS	
			Até o Semestre (i)	% (i)/total (i)
Administração Geral	7.658	7.656	5.215	0,40%
Tecnologia da Informação	18.950	12.415	10.193	0,78%
Formação de Recursos Humanos	800	800	565	0,04%
Assistência ao Portador de Deficiência	7.000	4.765	4.724	0,36%
Assistência Comunitária	40	1	-	0,00%
Atenção Básica	239.268	260.936	238.982	18,24%
Assistência Hospitalar e Ambulatorial	1.418.829	1.393.900	1.007.266	76,87%
Suporte Profilático e Terapêutico	23.373	15.910	13.773	1,05%
Vigilância Sanitária	17.500	17.265	16.872	1,29%
Vigilância Epidemiológica	14.177	18.198	12.629	0,96%
Direitos Individuais, Coletivos e Difusos	330	330	165	0,01%
<b>TOTAL</b>	<b>1.747.925</b>	<b>1.732.176</b>	<b>1.310.383</b>	<b>100,00%</b>
(-) DESPESAS COM INATIVOS E PENSIONISTAS	-	-	-	0,00%
(-) DESPESAS CUSTEADAS COM OUTROS RECURSOS DESTINADOS À SAÚDE	887.511	867.926	492.543	60,22%
Recursos de Transferências do Sistema Único de Saúde - SUS	852.146	852.146	476.763	58,30%
Recursos de Operações de Crédito	-	-	-	0,00%
Outros Recursos	35.365	15.780	15.780	1,93%
(-) RP INSCRITOS NO EXERCÍCIO SEM DISPONIBILIDADE FINANCEIRA VINCULADA DE RECURSOS PRÓPRIOS <sup>1</sup>	-	-	-	0,00%
<b>DESPESAS COM AÇÕES E SERVIÇOS PÚBLICOS DE SAÚDE</b>	<b>860.414</b>	<b>864.250</b>	<b>817.839</b>	<b>100,00%</b>

Fonte: Controladoria Geral do Município

<sup>1</sup> Essa linha apresentará valor somente no Relatório Resumido da Execução Orçamentária do último bimestre do exercício.

Nota: Conforme Portaria nº 471 de 31/08/2004 da STN, no encerramento do exercício as despesas empenhadas, e ainda não liquidadas, deverão ser consideradas como liquidadas.

<sup>2</sup> Limite anual mínimo a ser cumprido no encerramento do exercício.



## 2.1 - Relatório Resumido da Execução Orçamentária

### 2.1.13 - Demonstrativo Simplificado do Relatório Resumido da Execução Orçamentária

LRF, Art. 48 - Anexo XVII

(R\$ Milhares)

BALANÇO ORÇAMENTÁRIO - RECEITAS		No Bimestre	Até o Bimestre		
Previsão Inicial da Receita		-	8.996.028		
Previsão Atualizada da Receita		-	8.996.028		
Receitas Realizadas		1.264.139	7.811.186		
Deficit Orçamentário		-	10.549		
Saldos de Exercícios Anteriores		-	107.484		
BALANÇO ORÇAMENTÁRIO - DESPESAS		No Bimestre	Até o Bimestre		
Dotação Inicial		-	8.996.028		
Dotação Atualizada		-	9.201.953		
Despesas Empenhadas		1.132.936	7.821.735		
Despesas Liquidadas		1.132.936	7.821.735		
Superavit Orçamentário		-	-		
DESPESAS POR FUNÇÃO / SUBFUNÇÃO		No Bimestre	Até o Bimestre		
Despesas Empenhadas		1.132.936	7.821.735		
Despesas Liquidadas		1.132.936	7.821.735		
RECEITA CORRENTE LÍQUIDA - RCL		Até o Bimestre			
Receita Corrente Líquida		7.067.957			
RECEITAS / DESPESAS DOS REGIMES DE PREVIDÊNCIA		No Bimestre	Até o Bimestre		
<b>Regime Geral de Previdência Social</b>					
Receitas Previdenciárias (I)					
Despesas Previdenciárias (II)					
Resultado Previdenciário (I - II)					
<b>Regime Próprio de Previdência Social dos Servidores Públicos</b>					
Receitas Previdenciárias (III)		253.641	1.498.513		
Despesas Previdenciárias (IV)		325.785	1.303.141		
Resultado Previdenciário (III - IV)		(72.144)	195.371		
RESULTADOS NOMINAL E PRIMÁRIO		Meta Fixada no Anexo de Metas Fiscais da LDO (a)	Resultado Apurado Até o Bimestre (b)	% em Relação à Meta (b/a)	
Resultado Nominal		300.367	(855.441)	-284,80%	
Resultado Primário		(80.427)	190.453	-236,80%	
MOVIMENTAÇÃO DOS RESTOS A PAGAR		Inscrição	Cancelamento Até o Bimestre	Pagamento até Até o Bimestre	Saldo
<b>POR PODER E MINISTÉRIO PÚBLICO</b>					
<b>RESTOS A PAGAR PROCESSADOS</b>					
Poder Executivo		615.722	603	423.040	619.380
Poder Legislativo		615.487	389	418.611	619.145
Poder Judiciário		235	214	4.429	235
<b>RESTOS A PAGAR NÃO-PROCESSADOS</b>					
Poder Executivo		225.521	6.422	-	226.924
Poder Legislativo		215.281	872	-	216.684
Poder Judiciário		10.240	5.551	-	10.240
<b>TOTAL</b>		<b>841.243</b>	<b>7.025</b>	<b>423.040</b>	<b>846.304</b>
DESPESAS COM MANUTENÇÃO E DESENVOLVIMENTO DO ENSINO - MDE		Valor apurado Até o Bimestre	Limites Constitucionais Anuais		
			% Mínimo a Aplicar no Exercício	% Aplicado Até o Bimestre	
Mínimo Anual de 25% dos Impostos na Manutenção e Desenvolvimento do Ensino - MDE		1.244.171	25%	26,10%	
Mínimo Anual de 60% das Despesas com MDE no Ensino Fundamental		1.099.326	60%	92,26%	
Mínimo Anual de 60% do FUNDEF na Remuneração dos Professores do Ensino Fundamental		594.577	60%	87,27%	
RECEITAS DE OPERAÇÕES DE CRÉDITO E DESPESAS DE CAPITAL		Valor apurado Até o Bimestre	Saldo a Realizar		
Receita de Operação de Crédito		75.086	122.136		
Despesa de Capital Líquida		898.754	670.553		
PROJEÇÃO ATUARIAL DOS REGIMES DE PREVIDÊNCIA		Exercício em Referência	10º Exercício	20º Exercício	35º Exercício
<b>Regime Geral de Previdência Social</b>					
Receitas Previdenciárias (I)					
Despesas Previdenciárias (II)					
Resultado Previdenciário (I - II)					
<b>Regime Próprio de Previdência Social dos Servidores Públicos</b>					
Receitas Previdenciárias (III)		490.907	392.604	157.889	6.290
Despesas Previdenciárias (IV)		1.236.760	1.578.323	1.991.360	1.616.475
Resultado Previdenciário (III - IV)		(745.853)	(1.185.719)	(1.833.471)	(1.610.185)
RECEITA DA ALIENAÇÃO DE ATIVOS E APLICAÇÃO DOS RECURSOS		Valor apurado Até o Bimestre	Saldo a Realizar		
Receita de Capital Resultante da Alienação de Ativos		19.444	56		
Aplicação dos Recursos da Alienação de Ativos		19.444	56		
DESPESAS COM AÇÕES E SERVIÇOS PÚBLICOS DE SAÚDE		Valor apurado Até o Bimestre	Limite Constitucional Anual		
			% Mínimo a Aplicar no Exercício	% Aplicado Até o Bimestre	
Despesas Próprias com Ações e Serviços Públicos de Saúde		817.839	15,00%	16,99%	

Fonte: Controladoria Geral do Município

Nota: Conforme Portaria nº 470 de 31/08/2004 da STN, no encerramento do exercício as despesas empenhadas, e ainda não liquidadas, deverão ser consideradas como liquidadas.



## 2.2 - Relatório de Gestão Fiscal

### 2.2.1 - Despesas com Pessoal (Consolidado)

	(R\$ Milhares)	
	DESPESA COM PESSOAL	DESPESA LIQUIDADADA Jan/2005 a Dez/2005
DESPESA LÍQUIDA COM PESSOAL (I)		3.266.093
Pessoal Ativo		2.635.465
Pessoal Inativo e Pensionistas		1.248.553
( - ) Despesas não Computadas (art. 19, § 1º da LRF)		(617.926)
Indenizações por Demissão e Incentivos à Demissão Voluntária		(3.600)
Decorrentes de Decisão Judicial		(16.121)
Despesas de Exercícios Anteriores		(39.512)
Inativos e Pensionistas com Recursos Vinculados		(558.693)
Convocação Extraordinária (Inciso II, § 6º, art. 57 da CF)		-
OUTRAS DESPESAS DE PESSOAL DECORRENTES DE CONTRATOS DE TERCEIRIZAÇÃO (art. 18, § 1º da LRF) ( II )		110.306
REPASSES PREVIDENCIÁRIOS AO REGIME PRÓPRIO DE PREVIDÊNCIA SOCIAL ( III ) <sup>1</sup>		334.264
Contribuições Patronais		334.264
<b>TOTAL DA DESPESA COM PESSOAL PARA FINS DE APURAÇÃO DO LIMITE-TDP (IV) = ( I + II + III )</b>		<b>3.710.662</b>
<b>RECEITA CORRENTE LÍQUIDA - RCL (V)</b>		<b>7.067.957</b>
<b>% DO TOTAL DA DESPESA COM PESSOAL PARA FINS DE APURAÇÃO DO LIMITE-TDP SOBRE A RCL (IV / V)*100}</b>		<b>52,50%</b>
<b>LIMITE MÁXIMO (incisos I, II e III, art. 20 da LRF) - 60%</b>		<b>4.240.774</b>
<b>LIMITE PRUDENCIAL ( § único, art. 22 da LRF) - 57%</b>		<b>4.028.735</b>

Fonte: Controladoria Geral do Município

Nota: Conforme Portaria nº 470 de 31/08/2004 da STN, no encerramento do exercício as despesas empenhadas, e ainda não liquidadas, deverão ser consideradas como liquidadas.



## 2.2 - Relatório de Gestão Fiscal

### 2.2.2 - Despesas com Pessoal - Poder Executivo

	(R\$ Milhares)	
	DESPESA LIQUIDADADA Jan/2005 a Dez/2005	
DESPESA LÍQUIDA COM PESSOAL (I)		
Pessoal Ativo		3.036.911
Pessoal Inativo e Pensionistas		2.400.610
( - ) Despesas não Computadas (art. 19, § 1º da LRF)		1.247.869
Indenizações por Demissão e Incentivos à Demissão Voluntária		(611.568)
Decorrentes de Decisão Judicial		(3.600)
Despesas de Exercícios Anteriores		(16.121)
Inativos e Pensionistas com Recursos Vinculados		(33.154)
OUTRAS DESPESAS DE PESSOAL DECORRENTES DE CONTRATOS DE TERCEIRIZAÇÃO (art. 18, § 1º da LRF) ( II )		(558.693)
REPASSES PREVIDENCIÁRIOS AO REGIME PRÓPRIO DE PREVIDÊNCIA SOCIAL ( III ) <sup>1</sup>		110.306
Contribuições Patronais		334.264
<b>TOTAL DA DESPESA COM PESSOAL PARA FINS DE APURAÇÃO DO LIMITE-TDP (IV) = ( I + II + III )</b>		<b>3.481.481</b>
<b>RECEITA CORRENTE LÍQUIDA - RCL (V)</b>		<b>7.067.957</b>
<b>% DO TOTAL DA DESPESA COM PESSOAL PARA FINS DE APURAÇÃO DO LIMITE-TDP SOBRE A RCL (IV / V)*100}</b>		<b>49,26%</b>
<b>LIMITE MÁXIMO (incisos I, II e III, art. 20 da LRF) - 54%</b>		<b>3.816.697</b>
<b>LIMITE PRUDENCIAL ( § único, art. 22 da LRF) - 51,30%</b>		<b>3.625.862</b>

Fonte: Controladoria Geral do Município

<sup>1</sup> Valores referentes à movimentação financeira concedida ao RPPS relativos à contribuição patronal.

Nota: Conforme Portaria nº 470 de 31/08/2004 da STN, no encerramento do exercício as despesas empenhadas, e ainda não liquidadas, deverão ser consideradas como liquidadas.



## 2.2 - Relatório de Gestão Fiscal 2.2.3 - Dívida Consolidada

ESPECIFICAÇÃO	SALDO EXERCÍCIO ANTERIOR	SALDO DO EXERCÍCIO DE 2005			(R\$ Milhares)
		Até o 1.º Quadrimestre	Até o 2.º Quadrimestre	Até o 3.º Quadrimestre	
<b>DÍVIDA CONSOLIDADA - DC (I)</b>	<b>7.761.500</b>	<b>7.820.829</b>	<b>7.605.389</b>	<b>7.583.917</b>	
Dívida Mobiliária					
Dívida Contratual	7.050.493	7.102.631	6.881.538	6.853.115	
Operatórios posteriores a 5.5.2000 (inclusive)	37				
Parcelamentos de Dívidas	59.471	59.471	59.471	53.651	
De Tributos					
De Contribuições Sociais	59.471	59.471	59.471	53.651	
Previdenciárias	59.471	59.471	59.471	53.651	
Demais Contribuições Sociais					
Do FGTS					
Outras Dívidas	651.498	658.726	664.380	677.151	
<b>DEDUÇÕES (II)<sup>1</sup></b>	<b>2.406.118</b>	<b>3.061.310</b>	<b>2.866.529</b>	<b>3.097.353</b>	
Ativo Disponível	2.319.721	3.028.918	2.840.400	2.693.696	
Haveres Financeiros	86.397	32.392	26.129	403.657	
(-) Restos a Pagar Processados					
<b>OBRIGAÇÕES NÃO INTEGRANTES DA DC</b>					
Precatórios anteriores a 5.5.2000					
Insuficiência Financeira					
Outras Obrigações					
<b>DIV. CONSOLID. LÍQUIDA (DCL)=(I - II)</b>	<b>5.355.382</b>	<b>4.759.519</b>	<b>4.738.860</b>	<b>4.486.564</b>	
<b>RECEITA CORRENTE LÍQUIDA - RCL</b>	<b>6.773.139</b>	<b>7.030.504</b>	<b>7.202.339</b>	<b>7.067.957</b>	
<b>% DA DC SOBRE A RCL</b>	<b>114,59%</b>	<b>111,24%</b>	<b>105,60%</b>	<b>107,30%</b>	
<b>% DA DCL SOBRE A RCL</b>	<b>79,07%</b>	<b>67,70%</b>	<b>65,80%</b>	<b>63,48%</b>	
<b>LIMITE DEFINIDO POR RESOLUÇÃO DO SENADO FEDERAL: 120%</b>	<b>8.127.766</b>	<b>8.436.605</b>	<b>8.642.807</b>	<b>8.481.548</b>	

Fonte: Controladoria Geral do Município

<sup>1</sup> Se o saldo apurado for negativo, ou seja, se o total do Ativo Disponível mais os Haveres Financeiros for menor que Restos a Pagar Processados, não deverá ser informado nessa linha, mas sim na linha da "Insuficiência Financeira", das Obrigações não integrantes da Dívida Consolidada - DC. Assim quando o cálculo de DEDUÇÕES (II) for negativo, colocar um "-" (traço) nessa linha.



## 2.2 - Relatório de Gestão Fiscal

### 2.2.4 - Garantias e Contragarantias de Valores

LRF, art. 55, inciso I, alínea "c" e art. 40, § 1º - Anexo III

GARANTIAS	SALDO EXERCÍCIO ANTERIOR	SALDO DO EXERCÍCIO DE 2005			(R\$ Milhares)
		Até o 1.º Quadrimestre	Até o 2.º Quadrimestre	Até o 3.º Quadrimestre	
EXTERNAS (I) Aval ou fiança em operações de crédito Outras Garantias					
INTERNAS (II) Aval ou fiança em operações de crédito Outras Garantias					
<b>TOTAL DAS GARANTIAS (I + II)</b>					
RECEITA CORRENTE LÍQUIDA - RCL	6.773.139	7.113.791	7.202.339	7.067.957	
% DO TOTAL DAS GARANTIAS SOBRE A RCL	0,00%	0,00%	0,00%	0,00%	
LIMITE DEFINIDO POR RESOLUÇÃO DO SENADO FEDERAL - 22%	1.490.090	1.565.034	1.584.515	1.554.950	

CONTRAGARANTIAS	SALDO EXERCÍCIO ANTERIOR	SALDO DO EXERCÍCIO DE 2005		
		Até o 1.º Quadrimestre	Até o 2.º Quadrimestre	Até o 3.º Quadrimestre
GARANTIAS EXTERNAS (I) Aval ou fiança em operações de crédito Outras Garantias				
GARANTIAS INTERNAS (II) Aval ou fiança em operações de crédito Outras Garantias				
<b>TOTAL CONTRAGARANTIAS (I + II)</b>				

Fonte: Controladoria Geral do Município





## 2.2 - Relatório de Gestão Fiscal

### 2.2.5 - Operações de Crédito

LRF, art. 55, inciso I, alínea "d" e inciso III alínea "c" - Anexo IV

EMPRÉSTIMOS E FINANCIAMENTOS	(R\$ Milhares)
	OPERAÇÕES REALIZADAS Até o quadrimestre
<b>OPERAÇÕES DE CRÉDITO (I)</b>	<b>75.086</b>
Externas	69.570
Internas	5.515
<b>POR ANTECIPAÇÃO DA RECEITA (II)</b>	-
<b>TOTAL DAS OPERAÇÕES DE CRÉDITO (I + II)</b>	<b>75.086</b>
<b>RECEITA CORRENTE LÍQUIDA - RCL</b>	<b>7.067.957</b>
<b>% DAS OPERAÇÕES DE CRÉDITO INTERNAS E EXTERNAS SOBRE A RCL</b>	<b>1,06%</b>
<b>% DAS OPERAÇÕES DE CRÉDITO POR ANTECIPAÇÃO DA RECEITA SOBRE A RCL</b>	<b>0,00%</b>
<b>LIMITE DEFINIDO POR RESOLUÇÃO DO SENADO FEDERAL PARA AS OPERAÇÕES DE CRÉDITO INTERNAS E EXTERNAS - 16%</b>	<b>1.130.873</b>
<b>LIMITE DEFINIDO POR RESOLUÇÃO DO SENADO FEDERAL PARA AS OPERAÇÕES DE CRÉDITO POR ANTECIPAÇÃO DA RECEITA - 7%</b>	<b>494.757</b>

Fonte: Controladoria Geral do Município



## 2.2 - Relatório de Gestão Fiscal

### 2.2.6 - Disponibilidade de Caixa (Consolidado)

LRF, art. 55, Inciso III, alínea "a" - Anexo V

(R\$ Milhares)

ATIVO	VALOR	PASSIVO	VALOR
<b>DISPONIBILIDADE FINANCEIRA</b>	<b>975.586</b>	<b>OBRIGAÇÕES FINANCEIRAS</b>	<b>719.195</b>
Caixa	131	Depósitos	125.061
Bancos	73.987	Restos a Pagar Processados ( * )	466.811
Conta Movimento	66.086	Do Exercício ( ** )	463.158
Contas Vinculadas	7.901	De Exercícios Anteriores	3.653
Aplicações Financeiras	890.589	Restos a Pagar não Processados	1.403
Outras Disponibilidades Financeiras (SUS)	10.879	De Exercícios Anteriores	1.403
		Outras Obrigações Financeiras	125.919
<b>SUBTOTAL</b>	<b>975.586</b>	<b>SUBTOTAL</b>	<b>719.195</b>
INSUFICIÊNCIA ANTES DA INSCRIÇÃO EM RESTOS A PAGAR NÃO PROCESSADOS (II)	-	SUFICIÊNCIA ANTES DA INSCRIÇÃO EM RESTOS A PAGAR NÃO PROCESSADOS (III)	256.391
<b>TOTAL</b>	<b>975.586</b>	<b>TOTAL</b>	<b>975.586</b>
<b>INSCRIÇÃO EM RESTOS A PAGAR NÃO PROCESSADOS (III)</b>			212.744
<b>SUFICIÊNCIA APÓS A INSCRIÇÃO EM RESTOS A PAGAR NÃO PROCESSADOS (IV) = (II - III)</b>			43.647

REGIME PREVIDENCIÁRIO			
ATIVO	VALOR	PASSIVO	VALOR
<b>DISPONIBILIDADE FINANCEIRA</b>	<b>1.728.989</b>	<b>OBRIGAÇÕES FINANCEIRAS</b>	<b>166.893</b>
Caixa	-	Depósitos	20.403
Bancos	13	Restos a Pagar Processados	146.476
Conta Movimento	13	Do Exercício	146.476
Contas Vinculadas	-	De Exercícios Anteriores	0
Aplicações Financeiras	1.728.977	Restos a Pagar não Processados	-
Outras Disponibilidades Financeiras	-	De Exercícios Anteriores	0
		Outras Obrigações Financeiras	14
INSUFICIÊNCIA ANTES DA INSCRIÇÃO EM RESTOS A PAGAR NÃO PROCESSADOS (V)	-	SUFICIÊNCIA ANTES DA INSCRIÇÃO EM RESTOS A PAGAR NÃO PROCESSADOS (VI)	1.562.096
<b>TOTAL</b>	<b>1.728.989</b>	<b>TOTAL</b>	<b>1.728.989</b>
<b>INSCRIÇÃO EM RESTOS A PAGAR NÃO PROCESSADOS DO REGIME PREVIDENCIÁRIO (VII)</b>			-
<b>SUFICIÊNCIA APÓS A INSCRIÇÃO EM RESTOS A PAGAR NÃO PROCESSADOS (VIII) = (VI - VII)</b>			1.562.096

<b>DÉFICIT</b>		<b>SUPERÁVIT</b>	<b>1.605.743</b>
----------------	--	------------------	------------------

Fonte: Controladoria Geral do Município

Nota: \* Os Valores de Restos a pagar estão demonstrados líquidos de Transações Intragovernamentais exceto entre FUNPREVI e Tesouro.

\*\* Refere-se a Valores Liquidados e não Pagos



## 2.2 - Relatório de Gestão Fiscal

### 2.2.7 - Disponibilidade de Caixa - Poder Executivo

LRF, art. 55, Inciso III, alínea "a" - Anexo V

(R\$ Milhares)

ATIVO	VALOR	PASSIVO	VALOR
<b>DISPONIBILIDADE FINANCEIRA</b>	<b>962.023</b>	<b>OBRIGAÇÕES FINANCEIRAS</b>	<b>718.960</b>
Caixa	131	Depósitos	125.061
Bancos	60.425	Restos a Pagar Processados ( * )	466.576
Conta Movimento	52.524	Do Exercício ( ** )	462.923
Contas Vinculadas	7.901	De Exercícios Anteriores	3.653
Aplicações Financeiras	890.589	Restos a Pagar não Processados	1.403
Outras Disponib. Financeiras (SUS)	10.879	De Exercícios Anteriores	1.403
		Outras Obrigações Financeiras	125.919
<b>SUBTOTAL</b>	<b>962.023</b>	<b>SUBTOTAL</b>	<b>718.960</b>
<b>INSUFICIÊNCIA ANTES DA INSCRIÇÃO EM RESTOS A PAGAR NÃO PROCESSADOS (I)</b>	<b>-</b>	<b>SUFICIÊNCIA ANTES DA INSCRIÇÃO EM RESTOS A PAGAR NÃO PROCESSADOS (II)</b>	<b>243.064</b>
<b>TOTAL</b>	<b>962.023</b>	<b>TOTAL</b>	<b>962.023</b>
<b>INSCRIÇÃO EM RESTOS A PAGAR NÃO PROCESSADOS (III)</b>			<b>202.504</b>
<b>SUFICIÊNCIA APÓS A INSCRIÇÃO EM RESTOS A PAGAR NÃO PROCESSADOS (IV) = (II - III)</b>			<b>40.559</b>

REGIME PREVIDENCIÁRIO			
ATIVO	VALOR	PASSIVO	VALOR
<b>DISPONIBILIDADE FINANCEIRA</b>	<b>1.728.989</b>	<b>OBRIGAÇÕES FINANCEIRAS</b>	<b>166.893</b>
Caixa	-	Depósitos	20.403
Bancos	13	Restos a Pagar Processados ( * )	146.476
Conta Movimento	13	Do Exercício ( ** )	146.476
Contas Vinculadas	-	De Exercícios Anteriores	0
Aplicações Financeiras	1.728.977	Restos a Pagar não Processados	-
Outras Disponibilidades Financeiras	-	De Exercícios Anteriores	0
		Outras Obrigações Financeiras	14
<b>INSUFICIÊNCIA ANTES DA INSCRIÇÃO EM RESTOS A PAGAR NÃO PROCESSADOS (V)</b>	<b>-</b>	<b>SUFICIÊNCIA ANTES DA INSCRIÇÃO EM RESTOS A PAGAR NÃO PROCESSADOS (VI)</b>	<b>1.562.096</b>
<b>TOTAL</b>	<b>1.728.989</b>	<b>TOTAL</b>	<b>1.728.989</b>
<b>INSCRIÇÃO EM RESTOS A PAGAR NÃO PROCESSADOS DO REGIME PREVIDENCIÁRIO (VII)</b>			<b>-</b>
<b>SUFICIÊNCIA APÓS A INSCRIÇÃO EM RESTOS A PAGAR NÃO PROCESSADOS (VIII) = (VI - VII)</b>			<b>1.562.096</b>

<b>DÉFICIT</b>		<b>SUPERÁVIT</b>	<b>1.602.655</b>
----------------	--	------------------	------------------

Fonte: Controladoria Geral do Município

Nota: \* Os Valores de Restos a pagar estão demonstrados líquidos de Transações Intragovernamentais exceto entre FUNPREVI e Tesouro.

\*\* Refere-se a Valores Liquidados e não Pagos



## 2.2 - Relatório de Gestão Fiscal

### 2.2.8 - Restos a Pagar (Consolidado)

LRF, art. 55, inciso III, alínea "b" - Anexo VI

(R\$ Milhares)

ÓRGÃO	RESTOS A PAGAR				
	Inscritos			Suficiência antes da Inscrição em Restos a Pagar Não Processados	Não Inscritos por Insuficiência Financeira
	Processados		Não Processados		
	Exercícios Anteriores	Do Exercício	Do Exercício		
<b>ADMINISTRAÇÃO DIRETA</b>	<b>2.835,47</b>	<b>368.173</b>	<b>210.080</b>		
SMG	3,84	2.067	-		
GBP	0,10	1.967	-		
CGM	0,30	1.667	211		
SMA	15,43	9.996	929		
SMF	11,31	10.028	-		
SMO	62,81	23.408	-		
SME	467,98	128.040	43.396		
SMAS	10,97	11.405	10		
SMS	499,53	98.677	129.731		
SEDECT	0,34	200	-		
CMRJ	-	-	8.003		
TCMRJ	-	235	2.237		
PGMRJ	2,57	2.526	-		
SMU	-	2.082	-		
SMAC	2,42	4.245	1		
SMEL	1,84	23.602	1.823		
SMTB	-	423	-		
SEPROP	-	106	0		
SMTR	197,34	3.941	-		
SMC	0,65	6.376	-		
EGM	1.461,83	25.443	23.735		
SMH	95,95	10.129	-		
SETUR	-	79	-		
SEAE	-	129	-		
SEPDQ	0,24	96	3		
SETI	-	653	0		
SEPDA	-	515	-		
SECS	-	138	-		
<b>ADMINISTRAÇÃO INDIRETA</b>	<b>822</b>	<b>247.550</b>	<b>15.440</b>		
FUNDO RIO	-	907	-		
PREVI-RIO	-	1.964	4.749,53		
FUNPREVI	-	146.476	-		
FASS	-	-	6.227,89		
RIOARTE	-	1.317	25,55		
IPP	-	845	8,12		
SMTU	-	595	11,90		
RIO ÁGUAS	-	5.981	-		
GEO-RIO	-	1.818	-		
RIO ZOO	-	518	670,92		
FUNLAR	2,83	1.697	290,79		
PARQUES E JARDINS	4,86	2.786	30,76		
PLANETÁRIO	-	656	-		
FUNDAÇÃO RIO	-	108	0,08		
RIO ESPORTES	-	1.165	0,02		
JOÃO GOULART	4,23	110	-		
RIOCOP	8,24	14	-		
RIOLUZ	114,83	7.018	114,04		
RIOFILME	-	1.978	19,19		
IMPrensa DA CIDADE	-	819	-		
IPLAN-RIO	44,06	9.120	513,90		
MULTIRIO	19,52	1.250	1.858,07		
RIOURBE	111,59	21.058	47,93		
CET-RIO	27,78	4.629	12,12		
COMLURB	-	18.110	585,99		
GUARDA MUNICIPAL	-	9.567	-		
RIOCENTRO	384,10	647	273,42		
RIOTUR	99,75	6.398	-		
<b>Total</b>	<b>3.657</b>	<b>615.722</b>	<b>225.521</b>	<b>1.818.487</b>	<b>0</b>

Fonte: Controladoria Geral do Município

Nota: Saldos sem eliminação de Transações Intragovernamentais.



## 2.2 - Relatório de Gestão Fiscal

### 2.2.8 - Restos a Pagar (Consolidado)

LRF, art. 55, inciso III, alínea "b" - Anexo VI

(R\$ Milhares)

ÓRGÃO	RESTOS A PAGAR				
	Inscritos			Suficiência antes da Inscrição em Restos a Pagar Não Processados	Não Inscritos por Insuficiência Financeira
	Processados		Não Processados		
	Exercícios Anteriores	Do Exercício	Do Exercício		
100 - Ordinário não Vinculado	1.303	384.884	78.986		
101 - Ordinário Não Vinculados - Contrapartida de Operações de Crédito	5	7.146	0		
102 - Ordinário Não Vinculados - Contrapartida de Convênios	0	313	0		
105 - Doações	0	0	144		
106 - Licenciamento de Grupamentos de Edificações	228	13	159		
107 - Salário Educação	0	4.878	8.232		
108 - Convênios	86	4.578	3.978		
109 - Multas por Infração à Legislação do Trânsito	25	4.887	0		
110 - Operações de Crédito Contratuais Realizadas	0	6.091	0		
112 - Operações de Crédito Contratuais a Realizar	0	0	0		
113 - Outras	0	1.411	370		
114 - Programa Dinheiro Direto na Escola-Transf Gov. Fed. Para Educação	0	188	0		
115 - Transf. Do Governo Federal para Merenda Escolar	0	244	1.351		
140 - Contribuição de Intervenção de Domínio Econômico - CIDE	0	1.711	0		
141 - Royalties do Petróleo	2	9.110	319		
142 - FUNDEF	166	61.468	10.414		
143 - Honorários Advocáticos	0	0	0		
144 - Multas por Infração à Legislação do Meio-Ambiente	0	0	0		
146 - Contrapartida - Regularização de Obras	0	1.478	0		
147 - Contrapartida - Operações Interligadas	0	0	0		
148 - Retorno de Empréstimos Concedidos a Instituições	0	6	0		
149 - Amortização Extraordinária da Dívida Pública Renegociada	0	0	0		
167 - Ordinários não Vinculados - Contribuições para Seguridade Social	1.169	25.838	13.643		
168 - Ordinários não Vinculados - Fundo de Assist. Saúde do Servidor	0	0	3.060		
193 - Transf. Do Fundo Nac. e Est. Assistência Social	2	1.621	0		
194 - Prestação de serviços Médicos	483	2.417	92.738		
200 - Receita própria de Autarquias, Fundações e Empresas	188	74.746	5.897		
205 - Doações	0	117	0		
208 - Convênios	0	60	0		
213 - Outras	0	0	0		
267 - Contribuições para Seguridade Social	0	22.516	0		
268 - Fundo de Assistência à Saúde do Servidor	0	0	6.228		
269 - Retorno de Empréstimos Concedidos a Servidores	0	0	0		
<b>Total</b>	<b>3.657</b>	<b>615.722</b>	<b>225.521</b>	<b>1.818.487</b>	<b>0</b>

Fonte: Controladoria Geral do Município

Nota: Saldos sem eliminação de Transações Intragovernamentais.



## 2.2 - Relatório de Gestão Fiscal

### 2.2.9 - Restos a Pagar - Poder Executivo

LRF, art. 55, inciso III, alínea "b" - Anexo VI

(R\$ Milhares)

ÓRGÃO	RESTOS A PAGAR				
	Inscritos			Suficiência antes da Inscrição em Restos a Pagar Não Processados	Não Inscritos por Insuficiência Financeira
	Processados		Não Processados		
	Exercícios Anteriores	Do Exercício	Do Exercício		
<b>ADMINISTRAÇÃO DIRETA</b>	<b>2.835,47</b>	<b>367.938</b>	<b>199.840</b>		
SMG	3,84	2.067	-		
GBP	0,10	1.967	-		
CGM	0,30	1.667	210,91		
SMA	15,43	9.996	929,02		
SMF	11,31	10.028	-		
SMO	62,81	23.408	-		
SME	467,98	128.040	43.396,25		
SMAS	10,97	11.405	10,00		
SMS	499,53	98.677	129.730,87		
SEDECT	0,34	200	-		
PGMRJ	2,57	2.526	-		
SMU	-	2.082	-		
SMMA	2,42	4.245	1,33		
SMEL	1,84	23.602	1.823,05		
SMTB	-	423	-		
SEPROP	-	106	0,15		
SMTR	197,34	3.941	-		
SMC	0,65	6.376	-		
EGM	1.461,83	25.443	23.735,35		
SMH	95,95	10.129	-		
SETUR	-	79	-		
SEAE	-	129	-		
SEPDQ	0,24	96	2,88		
SETI	-	653	0,47		
SEPDA	-	515	-		
SECS	-	138	-		
<b>ADMINISTRAÇÃO INDIRETA</b>	<b>822</b>	<b>247.550</b>	<b>15.440</b>		
FUNDO RIO	-	907	-		
PREVI-RIO	-	1.964	4.749,53		
FUNPREVI	-	146.476	-		
FASS	-	-	6.227,89		
RIOARTE	-	1.317	25,55		
IPP	-	845	8,12		
SMTU	-	595	11,90		
RIO ÁGUAS	-	5.981	-		
GEO-RIO	-	1.818	-		
RIO ZOO	-	518	670,92		
FUNLAR	2,83	1.697	290,79		
PARQUES E JARDINS	4,86	2.786	30,76		
PLANETÁRIO	-	656	-		
FUNDAÇÃO RIO	-	108	0,08		
RIO ESPORTES	-	1.165	0,02		
JOÃO GOULART	4,23	110	-		
RIOCOP	8,24	14	-		
RIOLUZ	114,83	7.018	114,04		
RIOFILME	-	1.978	19,19		
IMPrensa DA CIDADE	-	819	-		
IPLAN-RIO	44,06	9.120	513,90		
MULTIRIO	19,52	1.250	1.858,07		
RIOURBE	111,59	21.058	47,93		
CET-RIO	27,78	4.629	12,12		
COMLURB	-	18.110	585,99		
GUARDA MUNICIPAL	-	9.567	-		
RIOCENTRO	384,10	647	273,42		
RIOTUR	99,75	6.398	-		
<b>Total</b>	<b>3.657</b>	<b>615.487</b>	<b>215.281</b>	<b>1.805.160</b>	<b>0</b>

Fonte: Controladoria Geral do Município

Nota: Saldos sem eliminação de Transações Intragovernamentais.



## 2.2 - Relatório de Gestão Fiscal

### 2.2.9 - Restos a Pagar - Poder Executivo

LRF, art. 55, inciso III, alínea "b" - Anexo VI

(R\$ Milhares)

ÓRGÃO	RESTOS A PAGAR				
	Inscritos			Suficiência antes da Inscrição em Restos a Pagar Não Processados	Não Inscritos por Insuficiência Financeira
	Processados		Não Processados		
	Exercícios Anteriores	Do Exercício	Do Exercício		
100 - Ordinário não Vinculado	1.303	384.650	68.746		
101 - Ordinário Não Vinculados - Contrapartida de Operações de Crédito	5	7.146	0		
102 - Ordinário Não Vinculados - Contrapartida de Convênios	0	313	0		
105 - Doações	0	0	144		
106 - Licenciamento de Grupos de Edificações	228	13	159		
107 - Salário Educação	0	4.878	8.232		
108 - Convênios	86	4.578	3.978		
109 - Multas por Infração à Legislação do Trânsito	25	4.887	0		
110 - Operações de Crédito Contratuais Realizadas	0	6.091	0		
112 - Operações de Crédito Contratuais a Realizar	0	0	0		
113 - Outras	0	1.411	370		
114 - Programa Dinheiro Direto na Escola-Transf. Gov. Fed. Para Educação	0	188	0		
115 - Transf. Do Governo Federal para Merenda Escolar	0	244	1.351		
140 - Contribuição de Intervenção de Domínio Econômico - CIDE	0	1.711	0		
141 - Royalties do Petróleo	2	9.110	319		
142 - FUNDEF	166	61.468	10.414		
143 - Honorários Advocáticos	0	0	0		
144 - Multas por Infração à Legislação do Meio-Ambiente	0	0	0		
146 - Contrapartida - Regularização de Obras	0	1.478	0		
147 - Contrapartida - Operações Interligadas	0	0	0		
148 - Retorno de Empréstimos Concedidos a Instituições	0	6	0		
149 - Amortização Extraordinária da Dívida Pública Renegociada	0	0	0		
167 - Ordinários não Vinculados - Contribuições para Seguridade Social	1.169	25.838	13.643		
168 - Ordinários não Vinculados - Fundo de Assist. Saúde do Servidor	0	0	3.060		
193 - Transf. Do Fundo Nac. e Est. Assistência Social	2	1.621	0		
194 - Prestação de serviços Médicos	483	2.417	92.738		
200 - Receita própria de Autarquias, Fundações e Empresas	188	74.746	5.897		
205 - Doações	0	117	0		
208 - Convênios	0	60	0		
213 - Outras	0	0	0		
267 - Contribuições para Seguridade Social	0	22.516	0		
268 - Fundo de Assistência à Saúde do Servidor	0	0	6.228		
269 - Retorno de Empréstimos Concedidos a Servidores	0	0	0		
<b>Total</b>	<b>3.657</b>	<b>615.487</b>	<b>215.281</b>	<b>1.805.160</b>	<b>0</b>

Fonte: Controladoria Geral do Município

Nota: Saldos sem eliminação de Transações Intragovernamentais.



## 2.2 - Relatório de Gestão Fiscal

### 2.2.10 - Limites (Consolidado)

		(R\$ Milhares)	
	DESPESA COM PESSOAL	VALOR	% SOBRE A RCL
Total da Despesa com Pessoal para fins de apuração do Limite - TDP		3.710.662	52,50%
Limite Máximo (incisos I, II e III, art. 20 da LRF) - 60%		4.240.774	60,00%
Limite Prudencial (§ único, art. 22 da LRF)		4.028.735	57,00%
<b>DÍVIDA</b>			
Dívida Consolidada Líquida		4.486.564	63,48%
Limite Definido por Resolução do Senado Federal		8.481.548	120,00%
<b>GARANTIAS DE VALORES</b>			
Total das Garantias		0	0,00%
Limite Definido por Resolução do Senado Federal		1.554.950	22,00%
<b>OPERAÇÕES DE CRÉDITO</b>			
Operações de Crédito Internas e Externas		75.086	1,06%
Operações de Crédito por Antecipação da Receita		0	0,00%
Limite Definido p/ Senado Federal para Op. de Crédito Internas e Externas		1.130.873	16,00%
Limite Definido p/ Senado Federal para Op. de Crédito por Antec. da Receita		494.757	7,00%
<b>RESTOS A PAGAR</b>			
INSCRIÇÃO EM RESTOS A PAGAR NÃO PROCESSADOS			SUFICIÊNCIA ANTES DA INSCRIÇÃO EM RESTOS A PAGAR NÃO PROCESSADOS
Valor Apurado nos Demonstrativos respectivos		212.744	1.818.487

Fonte: Controladoria Geral do Município





## 2.2 - Relatório de Gestão Fiscal

### 2.2.11 - Limites - Poder Executivo

		(R\$ Milhares)	
	DESPESA COM PESSOAL	VALOR	% SOBRE A RCL
Total da Despesa com Pessoal para fins de apuração do Limite - TDP		3.481.481	49,26%
Limite Máximo (incisos I, II e III, art. 20 da LRF) - 54%		3.816.697	54,00%
Limite Prudencial (§ único, art. 22 da LRF)		3.625.862	51,30%
<b>DÍVIDA</b>			
Dívida Consolidada Líquida		4.486.564	63,48%
Limite Definido por Resolução do Senado Federal		8.481.548	120,00%
<b>GARANTIAS DE VALORES</b>			
Total das Garantias		0	0,00%
Limite Definido por Resolução do Senado Federal		1.554.950	22,00%
<b>OPERAÇÕES DE CRÉDITO</b>			
Operações de Crédito Internas e Externas		75.086	1,06%
Operações de Crédito por Antecipação da Receita		0	0,00%
Limite Definido p/ Senado Federal para Op. de Crédito Internas e Externas		1.130.873	16,00%
Limite Definido p/ Senado Federal para Op. de Crédito por Antec. da Receita		494.757	7,00%
<b>RESTOS A PAGAR</b>		<b>SUFICIÊNCIA ANTES DA</b>	
INSCRIÇÃO EM RESTOS A PAGAR NÃO PROCESSADOS		INSCRIÇÃO EM RESTOS A PAGAR NÃO PROCESSADOS	
Valor Apurado nos Demonstrativos respectivos		202.504	1.805.160

Fonte: Controladoria Geral do Município



## 2.3 - Relatório de Metas Bimestrais de Arrecadação e Cronograma de Desembolso

### COMPARATIVO ENTRE AS METAS BIMESTRAIS DE ARRECAÇÃO E O ARRECADADO

(Recursos do Tesouro e de Outras Fontes)

Descrição	1º Bimestre		2º Bimestre		3º Bimestre		4º Bimestre		5º Bimestre		6º Bimestre		Total	
	Meta	Arrecadado	Meta	Arrecadado	Meta	Arrecadado	Meta	Arrecadado	Meta	Arrecadado	Meta	Arrecadado	Meta	Arrecadado
	(R\$ MIL)													
Receitas Correntes	1.688.567,98	1.660.222,16	1.275.222,64	1.294.898,61	1.134.887,60	1.122.822,72	1.155.045,58	1.145.131,45	1.200.723,74	1.164.277,74	2.276.363,13	1.262.014,73	8.730.810,66	7.649.367,41
Receita Tributária	815.990,10	813.603,01	412.796,17	421.737,36	421.556,45	427.462,64	426.606,24	441.142,08	433.795,94	425.419,17	558.203,30	410.362,10	3.068.948,19	2.939.726,36
Receita de Contribuições	91.088,88	77.137,43	91.092,88	77.253,69	91.092,88	79.439,41	91.092,88	82.493,91	91.092,88	84.133,35	129.362,60	123.265,11	584.823,00	523.722,90
Receita Patrimonial	99.160,39	60.059,73	184.898,32	171.825,67	103.184,63	89.327,20	104.074,91	76.259,70	165.854,93	75.934,27	101.840,29	44.284,43	759.013,47	517.690,99
Receita Industrial	1.250,00	776,66	1.254,00	840,02	1.254,00	1.601,50	1.254,00	772,30	1.254,00	1.226,89	1.254,00	956,14	7.520,00	6.173,50
Receita de Serviços	34.436,11	15.089,09	34.783,57	15.354,90	33.540,88	12.020,53	33.495,05	15.887,74	33.491,90	16.000,16	33.528,26	24.672,12	203.275,76	99.024,56
Transferências Correntes	546.714,00	635.033,38	462.360,73	531.899,99	403.989,01	451.141,25	428.482,16	452.551,74	404.390,32	448.829,50	1.326.033,02	479.808,60	3.571.969,24	2.999.264,47
Outras Receitas Correntes	99.928,50	58.522,87	88.036,97	75.986,99	80.269,75	61.830,17	70.040,34	76.023,98	70.843,78	112.734,40	126.141,67	178.666,22	535.261,00	563.764,63
Receitas de Capital	35.241,60	14.858,41	29.493,01	34.147,37	20.314,95	57.698,15	26.339,46	32.598,57	24.214,70	20.391,54	170.829,99	2.124,45	306.433,71	161.818,49
Operações de Crédito	7.444,07	1.171,94	10.463,43	7.876,54	3.274,13	40.645,54	11.541,93	13.229,97	9.417,17	356,60	155.080,99	11.805,03	197.221,71	75.085,64
Alienação de Bens	13.083,20	0,89	4.083,20	11.395,79	2.083,20	3.177,90	83,20	115,50	83,20	159,40	84,00	4.594,82	19.500,00	19.444,31
Amortização de Empréstimos	7.357,17	12.369,18	7.473,19	13.366,32	7.478,81	13.874,71	7.357,17	18.284,63	7.357,17	19.162,02	7.832,50	(14.439,96)	44.856,00	62.616,89
Transferência de Capital	7.357,17	1.316,40	7.473,19	1.508,71	7.478,81	0,00	7.357,17	968,47	7.357,17	713,51	7.832,50	164,56	44.856,00	4.671,65
Receita Total	1.723.809,58	1.675.080,57	1.304.715,65	1.329.045,98	1.158.202,55	1.180.520,86	1.181.385,04	1.177.730,02	1.224.938,44	1.184.669,28	2.447.193,12	1.264.139,18	9.037.244,38	7.811.185,90

OBS.: Excetua-se do total da receita a referente à Contribuição para o Custeio do Serviço de Iluminação Pública Municipal.

### CRONOGRAMA ANUAL DE DESEMBOLSO MENSAL DOS RECURSOS DO ORÇAMENTO 2005

(Recursos do Tesouro e Outras Fontes)

Descrição	1º Bimestre		2º Bimestre		3º Bimestre		4º Bimestre		5º Bimestre		6º Bimestre		Total	
	Meta	Pago	Meta	Pago	Meta	Pago	Meta	Pago	Meta	Pago	Meta	Pago	Meta	Pago
	(R\$ MIL)													
Despesas Correntes	480.184,40	407.836,62	1.008.907,79	1.188.172,90	1.098.379,97	1.032.771,74	1.281.494,17	1.162.899,68	1.123.077,52	1.068.214,03	1.377.157,41	1.332.004,32	6.369.201,26	6.191.899,29
Pessoal e Encargos Sociais	357.443,81	318.203,11	590.313,59	650.639,03	641.866,08	650.925,85	792.574,91	785.110,94	670.850,62	679.787,22	866.848,34	902.310,23	3.919.897,34	3.986.976,37
Juros e Serviço da Dívida	20.547,43	55.601,07	72.370,68	89.840,56	50.044,96	51.258,94	55.147,99	92.177,25	57.404,87	98.738,88	98.581,42	89.088,55	354.097,35	476.705,25
Outras Despesas Correntes	102.193,16	34.032,43	346.223,53	447.693,31	406.468,94	330.586,95	433.771,27	285.611,49	394.822,03	289.687,94	411.727,65	340.605,54	2.095.206,57	1.728.217,67
Despesas de Capital	26.736,57	24.720,62	168.576,78	175.072,20	188.226,28	172.599,67	229.393,21	157.645,74	200.626,61	122.986,05	249.013,69	135.568,18	1.062.573,14	788.592,47
Investimentos	19.111,98	2.482,46	117.166,96	95.328,39	151.620,93	112.822,24	187.403,19	95.098,55	159.479,98	62.058,43	82.050,46	786.841,47	450.285,60	
Inversões Financeiras	1.560,21	10.508,20	1.566,44	24.022,47	1.657,86	17.683,60	5.809,17	16.100,06	5.410,87	10.973,11	11.071,96	5.515,60	27.076,49	84.803,04
Amortização da Dívida	6.064,38	11.729,97	49.843,39	55.721,33	34.947,48	42.093,83	36.180,86	46.447,13	36.735,77	49.509,46	85.883,30	48.002,12	248.655,18	253.503,84
Total	506.920,97	432.557,24	1.177.484,57	1.363.245,11	1.286.606,25	1.205.371,41	1.510.887,38	1.320.545,42	1.323.704,13	1.191.200,08	1.626.171,10	1.467.572,50	7.431.774,40	6.960.491,76



## 2.4 - Relatório de Acompanhamento dos Projetos da LDO

Em cumprimento ao Artigo 45, Parágrafo único, da Lei Complementar nº 101/2000

Acção	Descrição da Acção	Situação
1005	PROGRAMA RIO CRIANÇA MARAVILHOSA/BIRD - SME	Em Andamento
1007	PROAP II - ATENÇÃO A CRIANÇAS E ADOLESCENTES	Em Andamento
1011	PROGRAMA PRO-SANEAMENTO	Em Andamento
1019	OBRAS, REFORMAS E MANUTENÇÃO PREDIAL	Em Andamento
1024	CONSTRUÇÃO, REFORMA E AMPLIAÇÃO DE UNIDADES DE ENSINO FUNDAMENTAL - CRECHES	Em Andamento
1026	CONVENIO PETROBRAS - DESENVOLVIMENTO SUSTENTAVEL DO CANAL DO FUNDAO E DO CUNHA	Concluído
1028	AMPLIAÇÃO, RESTAURAÇÃO E MELHORIAS VIARIAS NA AVENIDA BRASIL	Concluído
1031	PROJETO DE RECUPERAÇÃO E EDUCAÇÃO AMBIENTAL	Concluído
1032	CONVENIO MINC/BID - MONUMENTA	Em Andamento
1036	PROGRAMA MORAR CARIOCA	Concluído
1037	AQUISIÇÃO E DESAPROPRIAÇÃO DE IMOVEIS	Concluído
1047	PROGRAMA NOVAS ALTERNATIVAS HABITACIONAIS	Concluído
1057	REEQUIPAMENTO DA UNIDADE	Em Andamento
1063	CONSTRUÇÕES, AMPLIAÇÕES E REFORMAS DE UNIDADES DE SAÚDE	Em Andamento
1086	OBRAS DE ARTE ESPECIAIS	Em Andamento
1087	OBRAS DE URBANIZAÇÃO EM COMUNIDADES CARENTES - RIO COMUNIDADE	Em Andamento
1090	OBRAS DE PAVIMENTAÇÃO DE LOGRADOUROS	Concluído
1093	OBRAS DE DRENAGEM URBANA	Concluído
1096	INFRA-ESTRUTURA TECNOLÓGICA	Concluído
1138	PROJETOS A CARGO DO CENTRO DE ARQUITETURA E URBANISMO	Concluído
1142	ESTUDOS E PROJETOS VIÁRIOS E ESTRUTURAIS DA CIDADE	Em Andamento
1143	RECUPERAÇÃO E CONSERVAÇÃO DE OBRAS DE ARTES ESPECIAIS DA CIDADE	Em Andamento
1156	PROAP II/BID - GERAÇÃO DE TRABALHO E RENDA	Em Andamento
1162	IMPLANTAÇÃO DE COOPERATIVAS	Concluído
1165	PROGRAMA DE CRÉDITO PRODUTIVO	Em Andamento
1166	PLANO DE EDUCAÇÃO PROFISSIONAL	Em Andamento
1168	PROGRAMA BAIRRINHO - URBANIZAÇÃO DE PEQUENAS FAVELAS	Concluído
1215	PROGRAMA FAVELA-BAIRRO	Em Andamento
1217	PROGRAMA DE REGULARIZAÇÃO DE LOTEAMENTOS	Concluído
1220	PROGRAMA DE REGULARIZAÇÃO FUNDIÁRIA E TITULAÇÃO	Concluído
1409	CONSTRUÇÃO DE UNIDADES ESPORTIVAS E DE LAZER	Em Andamento
1442	MODERNIZAÇÃO DA INFRA-ESTRUTURA OPERACIONAL	Concluído
1445	SISTEMATIZAÇÃO DA TECNOLOGIA DE INFORMAÇÃO	Em Andamento
1446	EDUCAÇÃO URBANA	Concluído
1447	ACERVO TÉCNICO DO DEPARTAMENTO DE VISTORIA ESTRUTURAL	Concluído
1448	PLANOS URBANOS LOCAIS E ESPECIAIS	Concluído
1449	PROJETOS ESPECIAIS DE TRÁNSITO E TRANSPORTES	Em Andamento
1460	PROJETO DE IMPLANTAÇÃO DE MUSEUS	Em Andamento
1474	OBRAS E EQUIPAMENTOS PARA REDE DE ENSINO	Em Andamento
1475	INTERVENÇÕES FÍSICAS DE RECUPERAÇÃO E PROTEÇÃO AMBIENTAL	Concluído
1478	RECUPERAÇÃO AMBIENTAL DA BACIA HIDROGRÁFICA DA BAÍA DE GUANABARA	Concluído
1485	DESENVOLVIMENTO E IMPLANTAÇÃO DE SISTEMAS NA ÁREA DE INFORMAÇÕES GERENCIAIS	Concluído
1494	INCENTIVO E FORMAÇÃO DE NOVOS EMPREENDEDORES	Em Andamento
1495	COORDENAÇÃO DE PROJETOS PARA MELHORIA DAS ATIVIDADES AGRÍCOLAS E PESQUEIRAS	Concluído
1510	PROAP RIO/BID II - SMH	Em Andamento
1512	CONVENIO DE COOPERAÇÃO ENTRE A PCRJ E A PETROBRAS - SMAC	Concluído
1520	CONSTRUÇÃO E REFORMA DE UNIDADES-ABRIGO E DE ATENDIMENTO AOS ANIMAIS URBANOS EXCEDENTES	Em Andamento
1600	JOGOS PAN-AMERICANOS DE 2007	Em Andamento
3003	EQUIPAMENTOS ESPORTIVOS NAS ÁREAS PÚBLICAS	Em Andamento
3011	INTERVENÇÕES DE REVITALIZAÇÃO EM PRAIAS E LAGOAS	Em Andamento
3014	CADASTRO E MONITORAMENTO DA REDE DE DRENAGEM	Em Andamento
3015	MICRO INTERVENÇÕES DE INFRA-ESTRUTURA, DRENAGEM URBANIZAÇÃO E REURBANIZAÇÃO	Em Andamento
3020	EXPANSÃO DOS TEATROS DO RIO E LONAS CULTURAIS	Em Andamento
3025	PROJETOS DE REESTRUTURAÇÃO URBANA	Em Andamento
3027	CONSTRUÇÃO, REFORMA E AMPLIAÇÃO DE UNIDADES DE DESENVOLVIMENTO SOCIAL	Em Andamento
3045	IMPLANTAÇÃO DO SISTEMA DE ESGOTO SANITÁRIO	Em Andamento
3046	IMPLANTAÇÃO DO SISTEMA DE MESO E MACRODRENAGEM DAS BACIAS HIDROGRÁFICAS	Em Andamento
3049	REFORMA DAS ÁREAS DA RIOZOO	Em Andamento
3060	MAPEAMENTO DIGITAL	Em Andamento
3066	PROGRAMA GUANABARA BID	Em Andamento
3103	CONSTRUÇÃO, REFORMA, AMPLIAÇÃO E RESTAURAÇÃO DE UNIDADES CULTURAIS	Em Andamento
3145	CONSTRUÇÃO E REFORMA DE EMPREENDIMENTOS HABITACIONAIS	Em Andamento
3158	PROJETO ARARAJUBA	Concluído
3164	CONSTRUÇÃO, REFORMA E AMPLIAÇÃO DE IMOVEIS	Em Andamento
3196	PESQUISA E DESENVOLVIMENTO DE PROJETOS DE DRENAGEM URBANA	Em Andamento
3224	LABORAÇÃO DE ESTUDOS, PESQUISAS E PROJETOS DE REVITALIZAÇÃO EM PRAIAS E LAGOAS	Concluído
3280	INFORMAÇÕES ESTATÍSTICAS E GERENCIAIS DA CIDADE	Em Andamento
3282	PROJETO MULTISSETORIAL DA MARE - RIOARTE	Concluído
3297	OBRAS, EQUIPAMENTOS E MATERIAL PARA A REDE DE ILUMINAÇÃO PÚBLICA	Em Andamento
3299	LOCAÇÃO DE EQUIPAMENTOS E VEÍCULOS ESPECIAIS PARA OBRAS	Concluído
3398	IMPLANTAÇÃO E OPERACIONALIZAÇÃO DO MUSEU DO UNIVERSO	Em Andamento
3408	MODERNIZAÇÃO DO PARQUE GRÁFICO	Em Andamento
3530	TRATAMENTO PAISAGÍSTICO	Em Andamento
3537	REQUALIFICAÇÃO URBANÍSTICA	Em Andamento
3539	ESTABILIZAÇÃO GEOTÉCNICA	Em Andamento
3550	MONITORAMENTO PERMANENTE DAS SITUAÇÕES DE RISCO - ALERTA-RIO	Em Andamento
3559	REVITALIZAÇÃO DA ÁREA CENTRAL DE MADUREIRA	Concluído



### 3- RELATÓRIOS DE LIMITES LEGAIS

#### 3.1 - Aplicação na Manutenção e Desenvolvimento do Ensino Público

De acordo com o art. 212 da Constituição Federal, o município aplicará, anualmente, 25% no mínimo, da receita resultante de impostos, compreendida a proveniente de transferências, na manutenção e desenvolvimento do ensino.

A seguir, apresentamos os quadros elaborados com base no anexo à Lei Municipal de Orçamento nº 3.894/2005 e no anexo X da Portaria STN nº 471/2004.

#### 3.1.1- Cálculo da Aplicação na Manutenção e Desenvolvimento do Ensino de acordo com o Anexo à Lei Municipal de Orçamento nº 3.894/2005.

Receitas Arrecadadas		Despesas Realizadas	
Discriminação	Valor	Discriminação	Valor
<b>1. Impostos Próprios</b>	<b>2.935.636.140,79</b>	<b>1. SME / MULTIRIO</b>	<b>1.316.412.946,54</b>
IPTU	1.014.973.569,13	Pessoal Ativo	1.056.581.955,18
ISS	1.503.740.151,43	Custeio E Manutenção da Rede Física	227.242.444,27
ITBI	213.972.956,70	Equipamentos e Obras em Escolas e Creches	32.588.547,09
Divida Ativa de Impostos	202.949.463,53		
<b>2. Transferência do Estado</b>	<b>1.306.730.631,26</b>	<b>2. SMDS / FUNLAR</b>	<b>11.022.426,33</b>
Cota-Parte do ICMS - Valor Líquido	1.008.795.712,83	Educação Infantil	11.022.426,33
Cota-Parte do IPVA	279.083.116,35		
Cota-Parte do IPI Exportação - Valor Líquido	18.851.802,08	<b>3. SMEL</b>	<b>22.747.320,90</b>
<b>3. Transferência da União</b>	<b>326.296.636,15</b>	Educação Esportiva	22.747.320,90
Cota-Parte do FPM - Valor Líquido	77.074.029,26		
Cota-Parte do IRRF	233.897.346,53	<b>Total das Aplicações sem Inativos ( B )</b>	<b>1.350.182.693,77</b>
Cota-Parte do ITR	160.507,46		
Seguro Receita do ICMS - Valor Líquido	15.054.509,64	<b>4. FUNPREVI</b>	<b>425.336.769,43</b>
Cota-Parte do Imposto s/ Operações com Ouro	110.243,26	Inativos da Educação	425.336.769,43
<b>4. FUNDEF</b>	<b>692.981.994,51</b>		
Parcela do Município na Constituição do FUNDEF	197.607.538,46	<b>Total das Aplicações com Inativos ( C )</b>	<b>1.775.519.463,20</b>
Valor Adicional Recebido pelo Município - FUNDEF	483.667.665,71		
Receita Financeira do FUNDEF	11.706.790,34	<b>Percentual da Aplicação = B / A</b>	<b>25,66%</b>
		<b>Percentual da Aplicação = C / A</b>	<b>33,74%</b>
<b>Total de Receitas (A)</b>	<b>5.261.645.402,71</b>		



### 3.1.2 - Cálculo da Aplicação na Manutenção e Desenvolvimento do Ensino de acordo com a Portaria STN nº 471/2004.

LEI 9.394/96, Art. 72 - Anexo X

(R\$ Milhares)

RECEITAS	PREVISÃO INICIAL	PREVISÃO ATUALIZADA (a)	RECEITAS REALIZADAS		
			No Bimestre	Jan a Dez 2005 (b)	% (b/a)
<b>RECEITA RESULTANTE DE IMPOSTOS ( I )</b>	<b>4.995.553</b>	<b>4.995.553</b>	<b>747.547</b>	<b>4.766.271</b>	<b>95,41%</b>
<b>Receitas de Impostos</b>	<b>3.276.402</b>	<b>3.276.402</b>	<b>487.003</b>	<b>3.169.533</b>	<b>96,74%</b>
Impostos	3.061.565	3.061.565	446.264	2.966.584	96,90%
Divida Ativa dos Impostos	124.262	124.262	21.065	104.870	84,39%
Multas, Juros Mora e Outros Encs. Imps. e Div. Ativa de Imps.	90.575	90.575	19.674	98.080	108,29%
<b>Receitas de Transferências Constitucionais e Leais</b>	<b>1.719.151</b>	<b>1.719.151</b>	<b>260.544</b>	<b>1.596.737</b>	<b>92,88%</b>
Cota-Parte FPM (85%)	83.274	83.274	16.284	77.074	92,56%
Transf. Financeira ICMS-Desoneração - L.C. nº 87/96 (85%)	19.107	19.107	2.509	15.055	78,79%
Cota-Parte ICMS (85%)	1.075.345	1.075.345	183.999	1.008.796	93,81%
Cota-Parte IPI-Exportação (85%)	14.122	14.122	3.844	18.852	133,49%
<b>Parcela das Transf. destinada à Formação do FUNDEF ( II )</b>	<b>210.326</b>	<b>210.326</b>	<b>38.346</b>	<b>197.608</b>	<b>93,95%</b>
Cota-Parte ITR (100%)	304	304	71	161	52,88%
Cota-Parte IOF-Ouro (100%)	93	93	20	110	118,17%
Cota-Parte IPVA (100%)	316.580	316.580	15.471	279.083	88,16%
<b>RECEITAS VINCULADAS AO ENSINO ( III )</b>	<b>829.923</b>	<b>829.923</b>	<b>162.093</b>	<b>835.317</b>	<b>100,65%</b>
Transferências Multigovernamentais do FUNDEF ( IV )	712.097	712.097	131.774	681.275	95,67%
Transferências de Recursos do FUNDEF ( V )	712.097	712.097	131.774	681.275	95,67%
Complementação da União ao FUNDEF	-	-	-	-	0,00%
Cota-Parte Contribuição Social do Salário-Educação	90.000	90.000	20.972	123.691	137,43%
Transferências do FNDE	22.080	22.080	5.308	25.286	114,52%
Transf. de Convênios destinadas a Programas de Educação	-	-	-	-	0,00%
Receita de Operações de Crédito destinada à Educação	-	-	-	-	0,00%
Outras Receitas Vinculadas à Educação	5.746	5.746	4.038	5.064	88,13%
<b>TOTAL DAS RECEITAS ( VI ) = ( I + III - II )</b>	<b>5.615.151</b>	<b>5.615.151</b>	<b>871.294</b>	<b>5.403.980</b>	<b>96,24%</b>
DESPESAS COM ENSINO POR VINCULAÇÃO	DOTAÇÃO INICIAL	DOTAÇÃO ATUALIZADA (c)	DESPESAS LIQUIDADAS		
			No Bimestre	Jan a Dez 2005 (d)	% (d/c)
<b>VINCULADAS ÀS RECEITAS RESULTANTES DE IMPOSTOS</b>	<b>1.181.892</b>	<b>1.182.776</b>	<b>141.319</b>	<b>1.081.762</b>	<b>91,46%</b>
Despesas com Ensino Fundamental ( VII )	433.597	419.269	58.376	405.569	96,73%
Despesas com Educação Infantil em Creches e Pré-Escolas ( VIII )	171.056	172.371	30.223	144.844	84,03%
Outras Despesas com Ensino	577.239	591.136	52.720	531.349	89,89%
<b>VINCULADAS AO FUNDEF, NO ENSINO FUNDAMENTAL ( IX )</b>	<b>722.059</b>	<b>722.059</b>	<b>134.890</b>	<b>693.758</b>	<b>96,08%</b>
Pagto Profissionais do Magistério do Ensino Fundamental ( X )	598.128	598.128	125.020	594.577	99,41%
Outras Despesas no Ensino Fundamental	123.931	123.931	9.870	99.181	80,03%
<b>VINCULADAS À CONTR. SOCIAL DO SALÁRIO-EDUCAÇÃO</b>	<b>90.000</b>	<b>110.886</b>	<b>1.272</b>	<b>73.374</b>	<b>66,17%</b>
FINANCIADAS COM RECURSOS DE OPERAÇÕES DE CRÉDITO	-	-	-	-	0,00%
FINANCIADAS COM OUTROS RECURSOS VINC. À EDUCAÇÃO	27.826	35.292	9.203	32.677	92,59%
<b>TOTAL DAS DESPESAS COM ENSINO ( XI )</b>	<b>2.021.777</b>	<b>2.051.013</b>	<b>286.684</b>	<b>1.881.571</b>	<b>91,74%</b>
[se II > IV] = PERDA NAS TRANSFERÊNCIAS DO FUNDEF ( XII )					-
[se II < IV] = GANHO NAS TRANSFERÊNCIAS DO FUNDEF					483.668
<b>DEDUÇÕES DA DESPESA</b>				<b>VALOR</b>	
PARCELA DO GANHO/COMPLEMENTAÇÃO DO FUNDEF APLICADA NO EXERCÍCIO ( XIII )					-
RESTOS A PAGAR CANCELADOS - VINCULADOS À EDUCAÇÃO / RP INSCRITOS S/ DISPONIB. FINANCEIRA VINCULADA <sup>1</sup>					-
Despesas com Ensino Fundamental ( XIV )					-
Despesas com Educação Infantil em Creches e Pré-Escolas					-
DESPESAS VINCULADAS AO SUPERÁVIT FINANCEIRO DO GANHO/COMPLEMENTAÇÃO DO FUNDEF DO EXERC. ANTERIOR ( XV )					-
TOTAL ( XVI )					-
CONTROLE DE RESTOS A PAGAR INSCRITOS EM EXERCÍCIOS ANTERIORES VINCULADOS À EDUCAÇÃO	Aplicação Mínima em 2004 (e)	Aplicação Apurada em 2004 (f)	RESTOS A PAGAR		
			Inscritos em 31 Dez 2004	Cancelados Em 2005 (g)	
RP DE DESPESAS COM MANUTENÇÃO E DESENVOLVIMENTO DO ENSINO	1.093.272	1.126.431	154.778	1.178	1,17%
RP DE DESPESAS COM ENSINO FUNDAMENTAL	655.963	1.016.262	93.119	705	0,75%
<b>COMPENSAÇÃO DE RESTOS A PAGAR CANCELADOS EM 2005</b>			<b>VALOR</b>		
MANUTENÇÃO E DESENVOLVIMENTO DO ENSINO ( XVII )					-
ENSINO FUNDAMENTAL ( XVIII )					-
<b>TOTAL DAS DESPESAS CONSIDERADAS PARA FINS DE LIMITE CONSTITUCIONAL ( XIX ) = [(VII + VIII + IX + XII) - XVII]</b>					<b>1.244.171</b>
<b>TABELA DE CUMPRIMENTO DOS LIMITES CONSTITUCIONAIS<sup>2</sup></b>					<b>%</b>
MÍNIMO DE 25% DAS RECEITAS RESULTANTES DE IMPOSTOS NA MANUTENÇÃO E DESENVOLVIMENTO DO ENSINO - [(XIX - XVII) / I]					26,10%
CAPUT DO ARTIGO 212 DA CF/88					
MÍNIMO DE 60% DAS DESPESAS COM MDE NO ENSINO FUNDAMENTAL - [(VII + IX + XII) - (XIII + XIV + XV + XVIII)] / ( I x 0,25 )					92,26%
CAPUT DO ARTIGO 60 DO ADCT DA CF/88					
MÍNIMO 60% DO FUNDEF NA REMUNERAÇÃO DO MAGISTÉRIO ENSINO FUNDAMENTAL - ( X / IV )					87,27%
§ 5º DO ARTIGO 60 DO ADCT DA CF/88					
<b>SALDO FINANCEIRO DO FUNDEF</b>			<b>Em 31 de dezembro de 2004</b> <b>60.623</b>	<b>Jan a Dez 2005</b> <b>84.602</b>	
DESPESAS COM MANUTENÇÃO E DESENVOLVIMENTO DO ENSINO POR SUBFUNÇÃO	DOTAÇÃO INICIAL	DOTAÇÃO ATUALIZADA (e)	DESPESAS LIQUIDADAS		
			No Bimestre	Jan a Dez 2005 (f)	% (f/e)
Administração Geral	94.034	99.957	18.090	96.548	96,59%
Tecnologia da Informatização	13.066	14.389	2.113	8.123	56,45%
Formação de Recursos Humanos	3.994	2.967	(37)	1.618	54,53%
Assistência ao Portador de Deficiência	8.303	8.303	1.235	4.920	59,26%
Assistência à Criança e ao Adolescente	500	1	-	-	0,00%
Previdência do Regime Estatutário	465.842	476.967	41.693	425.337	89,18%
Alimentação e Nutrição	75.066	82.531	5.851	56.536	68,50%
Ensino Fundamental	1.120.423	1.121.978	177.362	1.075.505	95,86%
Educação Infantil	171.056	172.371	30.223	144.844	84,03%
Educação de Jovens e Adultos	27.193	26.692	5.014	25.053	93,86%
Educação Especial	20.152	21.436	4.109	20.340	94,89%
Desporto Comunitário	22.150	23.419	1.032	22.747	97,13%
<b>TOTAL DAS DESPESAS</b>	<b>2.021.777</b>	<b>2.051.013</b>	<b>286.684</b>	<b>1.881.571</b>	<b>91,74%</b>

Fonte: Controladoria Geral do Município e Secretaria Municipal de Educação

<sup>1</sup> Os valores referentes à parcela dos Restos a Pagar inscritos sem disponibilidade financeira vinculada à educação deverão informadas somente no RREO do último bimestre do Exercício.

Nota: Conforme Portaria nº 471 de 31/08/2004 da STN, no encerramento do exercício as despesas empenhadas, e ainda não liquidadas, deverão ser consideradas como liquidadas.

<sup>2</sup> Limites mínimos anuais a serem cumpridos no encerramento do exercício.



### 3.2 - Aplicação dos Recursos do FUNDEF

De acordo com o art. 7º da Lei 9.424/96 os recursos do FUNDEF, incluída a complementação da União, quando for o caso, serão utilizados pelos municípios, assegurados pelo menos 60% para a remuneração dos profissionais do magistério, em efetivo exercício de suas atividades no ensino fundamental público.

A seguir, apresentamos o quadro das despesas de pessoal com recursos do FUNDEF:

(Em R\$)	
Discriminação	Valor
Receitas Arrecadadas (A)	693.105.540,02
Despesas realizadas com Pessoal e Encargos (B)	594.576.617,88
Valor Mínimo de Aplicação - 60 %	415.863.324,01
<b>Percentual aplicado em Profissionais do Magistério (B/A)</b>	<b>85,78%</b>

### 3.3 - Aplicação em Ações e Serviços Públicos de Saúde

De acordo com a Emenda Constitucional nº 29/2000, os municípios deverão elevar gradualmente, até o exercício financeiro de 2004, o percentual de aplicação anual em ações e serviços públicos de saúde para até 15% do produto da arrecadação dos impostos e recursos previstos nos art. 156, 158 e 159, inciso I, alínea b e § 3º da Constituição Federal.

A seguir, apresentamos os quadros previstos no projeto da Lei Municipal de Orçamento nº 3.894/2005 e no anexo XV da Portaria STN nº 471/2004.

#### 3.3.1- Cálculo das Ações e Serviços Públicos de Saúde de acordo com a Lei Municipal de Orçamento nº 3.894/2005.

(Em R\$)			
Receitas Arrecadadas	Valor	Despesas Realizadas	Valor
<b>Receita Tributária</b>	<b>2.982.633.725,13</b>	<b>Pessoal e Encargos Sociais - Ativo</b>	<b>690.948.139,32</b>
IPTU	1.014.973.569,13		
ISS	1.503.740.151,43		
ITBI	213.972.956,70		
Dívida Ativa de Impostos	249.947.047,87	<b>Outras Despesas Correntes</b>	<b>109.649.777,14</b>
<b>Transferências Constitucionais</b>	<b>1.830.524.562,61</b>		
ICMS	1.186.818.485,70	<b>Investimentos na SMS</b>	<b>17.241.256,24</b>
IPVA	279.083.116,35		
IPI-EX	22.178.590,70		
FPM	90.675.328,15		
IRRF	233.897.346,53		
ITR	160.507,46		
Remuneração ICMS na Exportação - LC 87/96	17.711.187,72		
<b>Total de Receitas (A)</b>	<b>4.813.158.287,74</b>	<b>Total</b>	<b>817.839.172,70</b>
<b>Participação 2005</b>	<b>16,99%</b>		



### 3.3.2- Cálculo das Ações e Serviços Públicos de Saúde de acordo com a Portaria STN nº 471/2004.

ADCT, art. 77 - Anexo XVI

(R\$ Milhares)

RECEITAS	PREVISÃO INICIAL	PREVISÃO ATUALIZADA (a)	RECEITAS REALIZADAS	
			Até o Semestre (b)	% (b / a)
<b>RECEITAS DE IMPOSTOS E TRANSFERÊNCIAS CONSTITUCIONAIS E LEGAIS (I)</b>	<b>5.077.014</b>	<b>5.077.014</b>	<b>4.813.158</b>	<b>94,80%</b>
Impostos	3.061.565	3.061.565	2.966.584	96,90%
Multas, Juros de Mora e Dívida Ativa dos Impostos	296.391	296.391	249.947	84,33%
Receitas de Transferências Constitucionais e Legais	1.719.058	1.719.058	1.596.627	92,88%
Da União	120.752	120.752	108.547	89,89%
Do Estado	1.598.306	1.598.306	1.488.080	93,10%
<b>TRANSFERÊNCIA DE RECURSOS DO SISTEMA ÚNICO DE SAÚDE-SUS (II)</b>	<b>850.949</b>	<b>850.949</b>	<b>356.634</b>	<b>41,91%</b>
Da União para o Município	841.530	841.530	285.081	33,88%
Do Estado para o Município	-	-	61.502	0,00%
Demais Municípios para o Município	-	-	-	0,00%
Outras Receitas do SUS	9.419	9.419	10.051	106,71%
<b>RECEITAS DE OPERAÇÕES DE CRÉDITO VINCULADAS À SAÚDE (III)</b>	-	-	-	<b>0,00%</b>
<b>OUTRAS RECEITAS ORÇAMENTÁRIAS</b>	<b>2.048.783</b>	<b>2.048.783</b>	<b>1.734.820</b>	<b>84,68%</b>
<b>(-) DEDUÇÃO PARA O FUNDEF</b>	<b>210.326</b>	<b>210.326</b>	<b>197.608</b>	<b>93,95%</b>
<b>TOTAL</b>	<b>7.766.420</b>	<b>7.766.420</b>	<b>6.707.005</b>	<b>86,36%</b>
DESPESAS COM SAÚDE (Por Grupo de Natureza da Despesa)	DOTAÇÃO INICIAL (c)	DOTAÇÃO ATUALIZADA (c)	DESPESAS LIQUIDADAS	
			Até o Semestre (d)	% (d / c)
<b>DESPESAS CORRENTES</b>	<b>1.603.086</b>	<b>1.590.877</b>	<b>1.282.647</b>	<b>80,63%</b>
Pessoal e Encargos Sociais	809.803	795.695	742.835	93,36%
Juros e Encargos da Dívida	-	-	-	0,00%
Outras Despesas Correntes	793.283	795.182	539.813	67,89%
<b>DESPESAS DE CAPITAL</b>	<b>144.839</b>	<b>141.299</b>	<b>27.735</b>	<b>19,63%</b>
Investimentos	144.839	141.299	27.735	19,63%
Inversões Financeiras	-	-	-	0,00%
Amortização da Dívida	-	-	-	0,00%
<b>TOTAL (IV)</b>	<b>1.747.925</b>	<b>1.732.176</b>	<b>1.310.383</b>	<b>75,65%</b>
DESPESAS PRÓPRIAS COM AÇÕES E SERVIÇOS PÚBLICOS DE SAÚDE	DOTAÇÃO INICIAL	DOTAÇÃO ATUALIZADA	DESPESAS LIQUIDADAS	
			Até o Semestre (e)	% (e)/desp.com saúde
<b>DESPESAS COM SAÚDE</b>	<b>1.747.925</b>	<b>1.732.176</b>	<b>1.310.383</b>	<b>100,00%</b>
(-) DESPESAS COM INATIVOS E PENSIONISTAS	-	-	-	0,00%
(-) DESPESAS CUSTEADAS COM RECURSOS VINCULADOS À SAÚDE	887.511	867.926	492.543	37,59%
Recursos de Transferência do Sistema Único de Saúde - SUS	852.146	852.146	476.763	36,38%
Recursos de Operações de Crédito	-	-	-	0,00%
Outros Recursos	35.365	15.780	15.780	1,20%
(-) RP INSCRITOS NO EXERCÍCIO SEM DISPONIBILIDADE FINANCEIRA VINCULADA DE RECURSOS PRÓPRIOS <sup>1</sup>	-	-	-	0,00%
<b>TOTAL DAS DESPESAS PRÓPRIAS COM SAÚDE (V)</b>	<b>860.414</b>	<b>864.250</b>	<b>817.839</b>	<b>62,41%</b>
CONTROLE DE RESTOS A PAGAR INSCRITOS EM EXERCÍCIOS ANTERIORES VINCULADOS À SAÚDE	Aplicação Mínima em 2004 (f)	Aplicação Apurada em 2004 (g)	RESTOS A PAGAR	
			Inscritos em 31/12/2004	Cancelados em 2005 (h)
RP DE DESPESAS PRÓPRIAS COM AÇÕES E SERVIÇOS PÚBLICOS DE SAÚDE	662.827	753.394	56.367	-
COMPENSAÇÃO DE RESTOS A PAGAR CANCELADOS EM 2005 (VI)	-	-	-	-
<b>PARTICIPAÇÃO DAS DESPESAS PRÓPRIAS COM SAÚDE NA RECEITA DE IMPOSTOS E TRANSFERÊNCIAS CONSTITUCIONAIS E LEGAIS - LIMITE CONSTITUCIONAL 15,00%<sup>2</sup> [(V - VI) / I]</b>				<b>16,99%</b>
DESPESAS COM SAÚDE (Por Subfunção)	DOTAÇÃO INICIAL	DOTAÇÃO ATUALIZADA	DESPESAS LIQUIDADAS	
			Até o Semestre (i)	% (i)/total (i)
Administração Geral	7.658	7.656	5.215	0,40%
Tecnologia da Informação	18.950	12.415	10.193	0,78%
Formação de Recursos Humanos	800	800	565	0,04%
Assistência ao Portador de Deficiência	7.000	4.765	4.724	0,36%
Assistência Comunitária	40	1	-	0,00%
Atenção Básica	239.268	260.936	238.982	18,24%
Assistência Hospitalar e Ambulatorial	1.418.829	1.393.900	1.007.266	76,87%
Suporte Profilático e Terapêutico	23.373	15.910	13.773	1,05%
Vigilância Sanitária	17.500	17.265	16.872	1,29%
Vigilância Epidemiológica	14.177	18.198	12.629	0,96%
Direitos Individuais, Coletivos e Difusos	330	330	165	0,01%
<b>TOTAL</b>	<b>1.747.925</b>	<b>1.732.176</b>	<b>1.310.383</b>	<b>100,00%</b>
(-) DESPESAS COM INATIVOS E PENSIONISTAS	-	-	-	0,00%
(-) DESPESAS CUSTEADAS COM OUTROS RECURSOS DESTINADOS À SAÚDE	887.511	867.926	492.543	60,22%
Recursos de Transferências do Sistema Único de Saúde - SUS	852.146	852.146	476.763	58,30%
Recursos de Operações de Crédito	-	-	-	0,00%
Outros Recursos	35.365	15.780	15.780	1,93%
(-) RP INSCRITOS NO EXERCÍCIO SEM DISPONIBILIDADE FINANCEIRA VINCULADA DE RECURSOS PRÓPRIOS <sup>1</sup>	-	-	-	0,00%
<b>DESPESAS COM AÇÕES E SERVIÇOS PÚBLICOS DE SAÚDE</b>	<b>860.414</b>	<b>864.250</b>	<b>817.839</b>	<b>100,00%</b>

Fonte: Controladoria Geral do Município

<sup>1</sup> Essa linha apresentará valor somente no Relatório Resumido da Execução Orçamentária do último bimestre do exercício.

Nota: Conforme Portaria nº 471 de 31/08/2004 da STN, no encerramento do exercício as despesas empenhadas, e ainda não liquidadas, deverão ser consideradas como liquidadas.

<sup>2</sup> Limite anual mínimo a ser cumprido no encerramento do exercício.



### 3.4 - Aplicação para Incentivo à Cultura

De acordo com o art. 14 da Lei Municipal n.º 3.894/2005, o Poder Executivo aplicará, como incentivo à Cultura, nos termos da Lei Municipal n.º 1.940/92, até 1% da arrecadação do ISS, conforme quadro abaixo:

**(Em R\$)**

<b>Discriminação</b>	<b>Valor</b>
Receitas Arrecadadas com ISS	1.503.740.151,43
Despesas Realizadas com Incentivos Culturais	7.427.879,91
Limites Percentuais para Aplicação	0,5% a 1%
Percentual Aplicado com Incentivos Culturais	0,5%

### 3.5 - Créditos Adicionais

De acordo com o art. 9º da Lei Municipal de Orçamento n.º 3.894/2005, o Poder Executivo ficou autorizado a abrir créditos adicionais suplementares até o valor correspondente a 30% dos Orçamentos Fiscais e da Seguridade Social com as exclusões previstas no art. 10 da mesma Lei.

A seguir, apresentamos o quadro dos créditos adicionais elaborado com base na Lei Municipal de Orçamento n.º 3.894/2005:

**(Em R\$)**

<b>Créditos Adicionais</b>		
<b>Saldo Inicial dos Créditos Autorizados</b>		<b>8.996.028.373,00</b>
(+) Créditos Adicionais		2.274.029.077,74
a) Créditos abertos com base no Art. 9º da Lei 3.894/05 Limite: R\$ 2.415.022.434,68	453.186.992,89	
b) Créditos abertos extra-limite com base no Art 10 da Lei 3.894/05	1.820.842.084,85	
(-) Cancelamentos		2.068.104.574,95
<b>Total da Despesa Fixada</b>		<b>9.201.952.875,79</b>

O acréscimo ao orçamento de R\$ 205.924.502,79 decorre de:

> superávit financeiro apurado em balanço patrimonial conforme inciso I, art. 112 da Lei Municipal n.º 207/80, no valor de R\$ 107.483.799,70;

> excesso de arrecadação, conforme inciso II, art. 112 da Lei Municipal n.º 207/80, no valor de R\$2.744.128,34;

> recursos recebidos com destinação específica, conforme inciso V, art.112 da Lei Municipal n.º 207/80, no valor de R\$ 95.696.574,75.





## 4.1 - Orçamento e suas Alterações

(Em R\$)

Órgãos	Saldo Inicial	Créditos Suplementares		Saldo Final
		Reforço	Compensação	
SMG	26.666.000,00	1.984.293,09	2.646.759,09	26.003.534,00
IMPrensa DA CIDADE	9.400.000,00	1.244.584,50	1.574.584,50	9.070.000,00
GBP	56.917.983,00	11.520.665,03	29.778.630,00	38.660.018,03
COMLURB	415.747.126,00	113.639.026,58	24.108.235,20	505.277.917,38
RIOCENTRO	10.450.680,00	5.517.646,86	1.375.731,02	14.592.595,84
IPLANRIO	68.627.935,00	13.758.608,00	3.032.619,00	79.353.924,00
EMV	124.656.762,00	21.574.349,00	12.244.000,00	133.987.111,00
CGM	17.575.615,00	5.734.980,00	862.206,00	22.448.389,00
SMA	47.792.000,00	10.912.806,97	6.568.562,45	52.136.244,52
PREVIRIO	173.381.000,00	69.140.500,00	69.140.500,00	173.381.000,00
FUNPREVI	1.587.424.000,00	159.342.000,00	55.637.000,00	1.691.129.000,00
FASS	70.200.000,00	-	-	70.200.000,00
FJG	10.302.000,00	2.110.000,00	2.110.000,00	10.302.000,00
SMF	118.041.360,00	18.989.028,00	5.385.777,00	131.644.611,00
SMO	202.418.354,00	38.096.627,24	77.169.554,51	163.345.426,73
GEO-RIO	9.044.992,00	1.430.130,08	3.868.412,41	6.606.709,67
RIOÁGUAS	31.785.263,00	8.241.587,00	11.179.574,07	28.847.275,93
RIO-URBE	88.999.736,00	57.531.262,23	30.819.438,95	115.711.559,28
RIOLUZ	40.903.500,00	23.853.524,92	16.135.797,10	48.621.227,82
RIOCOP	353.000,00	63.650,00	111.317,00	305.333,00
SME	1.494.923.461,00	95.722.239,66	77.299.544,92	1.513.346.155,74
MULTIRIO	23.185.000,00	5.838.872,35	5.838.872,35	23.185.000,00
SMAS	175.236.680,00	32.999.542,75	25.487.629,72	182.748.593,03
FUNDO RIO	13.611.279,00	3.739.827,74	4.095.586,61	13.255.520,13
FUNLAR RIO	18.105.420,00	2.577.727,00	1.119.861,00	19.563.286,00
SMS	1.747.925.231,00	772.616.354,84	788.365.306,84	1.732.176.279,00
SEDECT	2.155.200,00	403.359,53	1.070.300,00	1.488.259,53
CMRJ	246.988.343,00	6.258.555,00	6.258.555,00	246.988.343,00
TCMRJ	79.245.268,00	4.270.000,00	9.081.297,00	74.433.971,00
PGM	58.819.498,00	15.495.840,00	3.020.407,00	71.294.931,00
SMU	22.594.710,00	2.463.036,74	984.526,95	24.073.219,79
IPP	7.660.277,00	1.194.449,50	2.354.094,00	6.500.632,50
SMAC	109.057.691,00	10.416.210,80	39.589.606,75	79.884.295,05
FPJ	29.404.000,00	2.488.825,33	11.876.584,00	20.016.241,33
RIOZOO	7.360.000,00	5.596.770,00	1.332.593,00	11.624.177,00
SMEL	155.762.884,00	61.092.746,69	75.290.285,93	141.565.344,76
FRE	23.724.864,00	7.256.610,00	11.007.924,00	19.973.550,00
SMTE	13.967.259,00	5.241.420,41	5.031.427,68	14.177.251,73
SEPROP	1.398.000,00	226.000,00	164.334,00	1.459.666,00
SMTR	33.062.300,00	14.302.241,40	14.041.640,97	33.322.900,43
SMTU	13.764.500,00	1.491.285,57	6.239.581,19	9.016.204,38
CET RIO	54.871.700,00	13.065.754,80	17.045.544,11	50.891.910,69
SMC	69.986.239,00	14.025.678,48	26.234.243,00	57.777.674,48
RIOARTE	28.824.500,00	9.040.258,11	8.196.163,00	29.668.595,11
PLANETÁRIO	8.155.357,00	1.730.133,89	4.470.849,48	5.414.641,41
F-RIO	1.476.000,00	168.758,86	96.461,00	1.548.297,86
RIOFILME	5.603.000,00	7.232.861,26	1.188.235,00	11.647.626,26
RIOTUR	47.785.380,00	25.098.809,00	12.426.983,00	60.457.206,00
EGM	1.077.005.521,00	551.573.246,14	476.910.959,18	1.151.667.807,96
SMH	271.451.505,00	20.364.680,45	63.807.710,14	228.008.475,31
SETUR	770.000,00	3.208.942,92	30.167,00	3.948.775,92
SE2007	3.118.000,00	594.881,00	2.353.333,00	1.359.548,00
SEPDQ	1.054.000,00	326.129,00	141.129,00	1.239.000,00
SETI	5.049.000,00	7.186.412,02	4.779.173,02	7.456.239,00
SEPDA	5.219.000,00	2.933.862,00	4.931.351,00	3.221.511,00
SECS	2.102.000,00	1.101.485,00	462.000,00	2.741.485,00
RES. DE CONTINGÊNCIA	24.918.000,00	-	1.731.616,81	23.186.383,19
<b>Total Geral</b>	<b>8.996.028.373,00</b>	<b>2.274.029.077,74</b>	<b>2.068.104.574,95</b>	<b>9.201.952.875,79</b>



## 4.2 - Balanço Patrimonial Consolidado

	(Em R\$)	
	2004	2005
<b>Ativo</b>		
<b>Ativo Financeiro Disponível</b>	16.332.352.633,85	19.567.640.961,18
Caixa	2.406.117.842,93	3.097.353.064,19
Bancos c/Movimento	2.319.721.493,11	2.693.695.671,56
Aplicações Financeiras	113.572,39	130.892,68
<b>Créditos em Circulação</b>	82.390.290,54	73.999.422,08
Créditos a Receber	2.237.217.630,18	2.619.565.356,80
Depósitos Real. A Curto Prazo	86.396.349,82	403.657.392,63
Depósitos Real. A Curto Prazo	23.098.332,15	403.657.392,63
<b>Ativo não Financeiro</b>	63.298.017,67	-
<b>Créditos em Liquidação</b>	13.254.777.590,81	15.622.467.620,06
Diversos Responsáveis	143.044.793,60	143.044.793,60
Adiantamentos Concedidos	13.381.202,72	1.118.356,12
Recursos Vinculados	5.399.887,57	5.399.887,57
Outros Créditos em Circulação	732.842,60	732.842,60
Provisão p/Devedores Duvidosos (-)	6.480.758,68	6.480.758,68
<b>Bens e Valores em Circulação</b>	(350.642,25)	(350.642,25)
Estoques (Produtos de venda ou revenda)	119.370.914,23	129.663.590,88
Valores Pendentes a Curto Prazo	995.491,08	908.125,88
Despesas Antecipadas	995.491,08	908.125,88
<b>Realizável a Longo Prazo</b>	11.587.241.860,91	13.928.643.766,62
Depósitos Realizáveis a Longo Prazo	10.176.766,42	11.047.515,71
Depósitos Compulsórios	232.291,02	253.637,35
Recursos Vinculados	9.944.475,40	10.793.878,36
<b>Créditos Realizáveis a Longo Prazo</b>	11.577.065.094,49	13.917.596.250,91
Dívida Ativa	10.983.466.293,90	13.334.480.181,56
Empréstimos e Financiamentos	616.589.338,22	94.230.657,90
Créditos a Receber	65.841.114,94	575.066.087,78
Provisão p/Perdas Prováveis (-)	(88.831.652,57)	(86.180.676,33)
<b>Permanente</b>	1.549.870.933,96	1.549.870.933,96
Investimentos	153.308.434,90	187.376.857,45
Outros Investimentos	158.641.515,42	198.197.352,30
Provisão p/Perdas Prováveis (-)	(5.333.080,52)	(10.820.494,85)
<b>Imobilizado</b>	1.379.128.685,91	1.358.055.306,17
Bens Imóveis	1.300.775.183,73	1.302.559.886,19
Bens Móveis	555.240.493,99	578.289.272,22
Títulos, Valores e Intangíveis	7.441.483,27	7.803.811,51
Depreciação Acumulada Imóveis (-)	(208.801.276,01)	(217.348.683,20)
Depreciação Acumulada Móveis (-)	(268.571.148,22)	(305.968.648,97)
Depreciação, Amortização Acumulada Títulos e Valores (-)	(6.956.050,85)	(7.280.331,58)
<b>Diferido</b>	3.826.157,06	4.438.770,34
Despesas Diferidas	3.827.205,06	4.443.513,45
Amortização Acumulada (-)	(1.048,00)	(4.743,11)
<b>Ativo Real</b>	15.660.895.433,74	18.719.820.684,25
<b>Ativo Compensado</b>	671.457.200,11	847.820.276,93
Responsabilidade por Títulos e Valores	209.692.950,58	209.692.950,58
Garantias e Valores	207.230.008,49	383.142.657,56
Convênios e Contratos	108.006.312,07	77.705.050,90
Outras Compensações	146.527.928,97	41.600.415,70
<b>Passivo</b>		
<b>Passivo Financeiro</b>		
Depósitos	3.097.353.064,19	3.097.353.064,19
Consignações	2.693.695.671,56	2.693.695.671,56
Depósitos de Diversas Origens	130.892,68	130.892,68
<b>Obrigações em Circulação</b>	73.999.422,08	73.999.422,08
Restos a Pagar Processados	2.619.565.356,80	2.619.565.356,80
Fornecedores do Exercício	403.657.392,63	403.657.392,63
Fornecedores do Exercícios Anteriores	403.657.392,63	403.657.392,63
Convênios a Pagar	-	-
Pessoal a Pagar - Do Exercício	15.622.467.620,06	15.622.467.620,06
Pessoal a Pagar - De Exercícios Anteriores	143.044.793,60	143.044.793,60
<b>Restos a Pagar não Processados</b>	13.381.202,72	13.381.202,72
A Liquidar	1.118.356,12	1.118.356,12
Credores Diversos	5.399.887,57	5.399.887,57
Outras Obrigações a Pagar	732.842,60	732.842,60
<b>Passivo não Financeiro</b>	6.480.758,68	6.480.758,68
Obrigações em Circulação	(350.642,25)	(350.642,25)
Provisões	129.663.590,88	129.663.590,88
Operações de Crédito - Interna	129.663.590,88	129.663.590,88
Operações de Crédito - Externa	908.125,88	908.125,88
Precatórios	908.125,88	908.125,88
<b>Valores Pendentes a Curto Prazo</b>	908.125,88	908.125,88
Exigível a Longo Prazo	11.047.515,71	11.047.515,71
Obrigações Exigíveis a Longo Prazo	253.637,35	253.637,35
Operações de Crédito - Internas	10.793.878,36	10.793.878,36
Operações de Crédito - Externas	13.917.596.250,91	13.917.596.250,91
Obrigações de Crédito - Externas	13.334.480.181,56	13.334.480.181,56
<b>Resultado de Exercícios Futuros</b>	94.230.657,90	94.230.657,90
<b>Passivo Real</b>	575.066.087,78	575.066.087,78
<b>Patrimônio Líquido</b>	(86.180.676,33)	(86.180.676,33)
Patrimônio / Capital/Reservas/Resultados acumulados	94.230.657,90	94.230.657,90
<b>Passivo Compensado</b>	187.376.857,45	187.376.857,45
Responsabilidade por Títulos e Valores	198.197.352,30	198.197.352,30
Garantias e Valores	(10.820.494,85)	(10.820.494,85)
Convênios e Contratos	1.358.055.306,17	1.358.055.306,17
Outras Compensações	1.302.559.886,19	1.302.559.886,19
	578.289.272,22	578.289.272,22
	7.803.811,51	7.803.811,51
	(217.348.683,20)	(217.348.683,20)
	(305.968.648,97)	(305.968.648,97)
	(7.280.331,58)	(7.280.331,58)
	4.438.770,34	4.438.770,34
	4.443.513,45	4.443.513,45
	(4.743,11)	(4.743,11)
	18.719.820.684,25	18.719.820.684,25
	847.820.276,93	847.820.276,93
	209.692.950,58	209.692.950,58
	383.142.657,56	383.142.657,56
	77.705.050,90	77.705.050,90
	41.600.415,70	41.600.415,70



## 4.3 - NOTAS EXPLICATIVAS AO BALANÇO PATRIMONIAL CONSOLIDADO Exercício Findo em 31 de dezembro de 2005

### 1 – Apresentação do Balanço

Foram adotados os modelos definidos pela Portaria nº 109, de 08/03/2002, atualizados pela Portaria nº 113 de 23/02/2005 da Secretaria do Tesouro Nacional, conforme previsto no artigo 51 da Lei de Responsabilidade Fiscal, visando à consolidação das contas nacionais. Ao elaborar essas normas a Secretaria do Tesouro Nacional detalhou o agrupamento de cada conta ou grupo de contas que compõe os demonstrativos consolidados, determinando ainda que:

- a) quando não houver titulação própria, a consolidação deverá recair na conta com título que mais se aproxime das características do saldo a ser agregado;
- b) as estruturas de ativo e passivo, na forma apresentada no formulário, objetivam possibilitar a consolidação dos saldos das demonstrações dos órgãos da administração direta e das entidades da administração indireta.

### 2 – Demonstrações Comparativas

O Balanço Patrimonial consolidado é apresentado de forma comparativa ao exercício anterior visando a transparência das informações contábeis. Em consequência desta forma de apresentação foram realizadas as seguintes reclassificações referentes ao exercício de 2004:

- No Ativo Financeiro o valor de R\$ 7.227,89 da rubrica Créditos a receber - Créditos em Circulação para Bancos conta Movimento - Disponível.
- O valor de R\$ 189.934.546,18 da rubrica Estoques para o Ativo Permanente.
- No Passivo Financeiro, o valor de R\$ 15.768.018,42 da rubrica Outras Obrigações a Pagar para a rubrica Precatórios no Passivo Não Financeiro decorrente de desdobramento do grupo de Obrigações em Circulação.
- Entre rubricas do Exigível a Longo Prazo o valor de R\$ 238.110.977,79 da rubrica Operações de Crédito Internas para Obrigações a Pagar.

No Exercício de 2005 com o advento da Portaria STN nº 113 /2005 e para melhor evidenciação das contas no grupo Passivo Não Financeiro, tais como Operações de Crédito Internas, Precatórios, Provisões entre outras, foram reclassificados itens que antes estavam agrupados na rubrica Outras Obrigações a Pagar no Passivo Financeiro e em Valores Pendentes a Curto Prazo no Passivo Não Financeiro.

### 3 - Técnicas de Consolidação

Foram identificadas e ajustadas todas as transações entre as instituições municipais, seja através da eliminação das transações registradas reciprocamente, seja através da exclusão daquelas transações para as quais não havia correspondência, considerando-se os seguintes procedimentos:

- a) Balanços e Balancetes das Instituições regidas pela Lei 4.320/64 e pela Lei 6.404/76 – foram extraídos dados para o levantamento dos saldos das transações intragovernamentais a serem ajustados e, para composição das informações consolidadas;



- b) Restos a Pagar - todos os Restos a Pagar inscritos foram ajustados na sua origem (emitente do empenho), independente de serem Processados ou não Processados, eliminando-se esse passivo das Entidades objeto da consolidação;
- c) Contas a Pagar - todas as Contas a Pagar das Empresas Públicas e Sociedades de Economia Mista superiores ao valor dos Restos a Pagar constantes dos relatórios do Fincon estão demonstrados no grupo Obrigações em Circulação, Passivo Não Financeiro;
- d) Repasses e Restos a Receber - Todos foram eliminados/excluídos tanto na Direta quanto nas Indiretas;
- e) Contas a Receber - das Empresas Públicas e Sociedades de Economia Mista foram ajustados os seus Balanços pelo valor constante de suas Contas a Receber com as demais instituições municipais;
- f) Créditos Realizáveis a Longo Prazo - a Dívida Ativa foi ajustada, através de exclusão, no valor identificado pelas instituições municipais, após consulta, quanto aos seus débitos inscritos;
- g) Investimentos da Administração Direta em suas controladas avaliados pelo método de equivalência patrimonial - foram eliminados como parcela do Patrimônio Líquido das controladas;
- h) Patrimônio Consolidado - foi ajustado em R\$ 245.883.651,49 referente aos valores das transações não correspondidos entre as instituições e eliminações de participações societárias.

#### 4. Patrimônio

O Patrimônio consolidado da Prefeitura em dezembro de 2005 contempla o patrimônio de cinco Autarquias, nove Fundações, além das suas participações em oito Empresas Públicas e quatro Sociedades de Economia Mista que estão demonstradas no quadro 5.1.13 – Valores. Também fazem parte do Patrimônio consolidado as seguintes participações minoritárias de terceiros:

Investida	Valor PL Investida	Investidor	Participação	Valor Participação
CET-RIO	7.966.182,69	Diversos	0,0001211%	8,93
RIOCOP	(4.055.518,84)	João Luiz Reis da Silva	16,0000000%	(648.883,01)
		Eduardo Amazonas Pontual	1,0000000%	(40.555,19)
		Edivaldo N. dos Santos	1,0000000%	(40.555,19)
		Nelson Castelo B. Rodrigues	1,0000000%	(40.555,19)
COMLURB	(120.094.579,03)	Metrô	0,0001761%	(211,47)
		Diversos	0,0001824%	(219,11)
RIOCENTRO	39.039.374,53	Embratur	9,2428652%	3.608.356,78
		Turisrio	0,0004931%	192,50
		Diversos	0,0001085%	42,34
RIOTUR	(33.019.237,12)	Reversão Imóv. e Ativos Ltda.	5,0448926%	(1.665.785,07)
		Rio Sheraton Hotel	3,0576624%	(1.009.616,80)
		Posadas do Brasil Ltda	2,9791280%	(983.685,34)
		Rio Palace Hotel	2,7667415%	(913.556,93)
		Hotel Nacional Rio	1,4491568%	(478.500,51)
		Diversos	14,8208726%	(4.893.739,05)

#### 5 – Ativos e Passivos Contingentes

##### a) Contingências Ativas

O Supremo Tribunal Federal em 09/11/2005 declarou, por maioria, a inconstitucionalidade do § 1.º, art. 3.º, Lei 9.718/98, que instituiu nova base de cálculo para a incidência do PIS/PASEP e COFINS, através da alteração do conceito de faturamento. Desta forma as Empresas Públicas e Sociedades de Economia Mistas pertencentes ao Município, conforme evidenciação em suas Notas Explicativas, poderão vir a ter direito à devolução aproximada dos seguintes valores:



Entidade	Valor em R\$
CET-RIO	67.904,62
RIOLUZ	7.040,04
COMLURB	214.861,33
RIOFILME	177.854,74
IMPrensa	49.148,44
IPLANRIO	98.013,66
EMV	1.416,55
MULTIRIO	26.207,81
RIOCENTRO	60.990,49
RIOTUR	60.951,86
RIO-URBE	725.945,04
<b>Total</b>	<b>1.490.334,58</b>

O Instituto Municipal de Arte e Cultura – RIOARTE também apresenta contingências ativas referentes a multas contratuais e ressarcimento de roubos, conforme demonstrado em suas Notas Explicativas, no valor de R\$ 614.164,87.

#### b) Contingências Passivas

Estão evidenciados nos Balanços (exclusive compensado) e valorados nas Notas Explicativas das entidades, objeto de consolidação, os riscos e contingências abaixo relacionados, que somam o montante de R\$ 402.056.268,53:

Entidade	Balanço		Notas Explicativas
	(curto prazo)	(longo prazo)	
CET-RIO	104.000,00	4.505.840,38	
RIOCOP	2.362.382,06	8.281.523,37	
RIOLUZ		24.848.065,13	
COMLURB	9.159.164,16	68.961.208,42	13.407.862,82
IMPrensa	144.635,75		683.219,52
IPLANRIO	267.985,72	6.826.457,17	
EMV		8.859.070,11	14.409.553,29
MULTIRIO		16.775.466,84	
RIOCENTRO	360.064,51	1.243.107,14	
RIOTUR	3.770,11	13.194.644,43	11.273.889,34
RIOURBE	120.627.272,14	69.135.919,80	
FPJ			2.576.694,13
FUNLAR RIO		87.650,31	
SMTU			3.956.821,88
<b>Total</b>	<b>133.029.274,45</b>	<b>222.718.953,10</b>	<b>46.308.040,98</b>

#### 6. Fatos Relevantes e/ou Subseqüentes

Foi lançado ainda no exercício de 2005 e re-lançado em 2006, sem decisão final até a elaboração desta Prestação de Contas, um edital de concorrência para concessão de uso e fruição, pelo prazo de 50 anos, do imóvel do RIOCENTRO S/A – Centro de Feiras, Exposições e Congressos do Rio de Janeiro, uma Sociedade Anônima de Economia Mista que integra o patrimônio consolidado do Município.

Ainda, subseqüentemente ao encerramento do exercício de 2005 foi editado o Decreto nº 26.210, de 07/02/06, que transformou algumas Fundações e Autarquias em subsecretarias integrantes da Administração Direta do Município do Rio de Janeiro, sendo este o sucessor em todos os direitos e obrigações das entidades.

Autarquia/Fundação	Adm. Direta
Inst. Munic. de Arte e Cultura - RIO ARTE e Fundação Rio - F-RIO	Subsecretaria de Arte e Cultura da SMC
Superint. Munic. de Transportes Urbanos - SMTU	Subsecretaria de Transportes Urbanos da SMTR
Inst. das Águas do Munic. do RJ - RIO ÁGUAS	Subsecretaria de Águas Municipais da SMO
Fundação João Goulart - FJG	Subsecretaria de Estudos e Pesquisas em Administração Pública da SMA
Fundação Rio-Esportes - FRE	Subsecretaria de Projetos da SMEL
Fundo Munic. de Desenv. Social - FUNDO-RIO	Subsecretaria de Proteção Especial da SMAS



### 4.4 - Demonstrativo da Execução da Receita

	Previsão	Realização no ano	Previsão a Realizar
<b>1.0.0.00.00.00</b>	<b>8.944.776.808,00</b>	<b>7.852.579.929,89</b>	<b>1.092.196.878,11</b>
RECEITAS CORRENTES	8.944.776.808,00	7.852.579.929,89	1.092.196.878,11
1.1.0.00.00.00	3.068.948.193,00	2.939.726.360,60	129.221.832,40
RECEITA TRIBUTARIA	3.068.948.193,00	2.939.726.360,60	129.221.832,40
1.1.1.0.00.00.00	2.830.734.108,00	2.732.686.677,26	98.047.430,74
IMPOSTOS	2.830.734.108,00	2.732.686.677,26	98.047.430,74
1.1.1.2.00.00.00	1.348.740.670,00	1.228.946.525,83	119.794.144,17
IMPOSTO SOBRE PATRIMONIO E A RENDA	1.348.740.670,00	1.228.946.525,83	119.794.144,17
1.1.1.2.02.00.00	1.125.670.432,00	1.014.973.569,13	110.696.862,87
IMPOSTO SOBRE A PROPRIEDADE PREDIAL E TERRITORIAL URBANA	1.125.670.432,00	1.014.973.569,13	110.696.862,87
1.1.1.2.02.01.01	1.088.648.645,00	974.189.578,63	124.489.066,37
IMPOSTO PREDIAL	1.088.648.645,00	974.189.578,63	124.489.066,37
1.1.1.2.02.01.02	27.021.787,00	40.813.990,50	(13.792.203,50)
IMPOSTO TERRITORIAL URBANO	27.021.787,00	40.813.990,50	(13.792.203,50)
1.1.1.2.08.00.00	223.070.238,00	213.972.956,70	9.097.281,30
IMPOSTO SOBRE TRANSMISSAO INTER-VIVOS BENS IMOVEIS E DIREITOS REAIS S/ IMOVEIS	223.070.238,00	213.972.956,70	9.097.281,30
1.1.1.2.08.01.00	223.070.238,00	213.972.956,70	9.097.281,30
IMPOSTO SOBRE TRANSMISSAO INTER-VIVOS BENS IMOVEIS E DIREITOS REAIS S/ IMOVEIS	223.070.238,00	213.972.956,70	9.097.281,30
1.1.1.3.00.00.00	1.481.993.438,00	1.503.740.151,43	(21.746.713,43)
IMPOSTOS SOBRE A PRODUCAO E A CIRCULACAO	1.481.993.438,00	1.503.740.151,43	(21.746.713,43)
1.1.1.3.05.00.00	1.481.993.438,00	1.503.740.151,43	(21.746.713,43)
IMPOSTO SOBRE SERVICOS DE QUALQUER NATUREZA	1.481.993.438,00	1.503.740.151,43	(21.746.713,43)
1.1.1.3.05.01.01	1.481.993.438,00	1.503.740.151,43	(21.746.713,43)
IMPOSTO SOBRE SERVICOS DE QUALQUER NATUREZA	1.481.993.438,00	1.503.740.151,43	(21.746.713,43)
1.1.2.0.00.00.00	238.214.085,00	207.039.683,34	31.174.401,66
TAXAS	238.214.085,00	207.039.683,34	31.174.401,66
1.1.2.1.00.00.00	64.936.246,00	39.521.289,87	25.414.956,13
TAXAS PELO EXERCICIO DO PODER DE POLICIA	64.936.246,00	39.521.289,87	25.414.956,13
1.1.2.1.17.00.00	5.020.583,00	6.494.214,96	(1.473.631,96)
TAXA DE FISCALIZACAO SANITARIA	5.020.583,00	6.494.214,96	(1.473.631,96)
1.1.2.1.17.01.00	5.020.583,00	6.494.214,96	(1.473.631,96)
TAXA DE FISCALIZACAO SANITARIA	5.020.583,00	6.494.214,96	(1.473.631,96)
1.1.2.1.25.00.00	18.015.449,00	11.501.518,55	6.513.930,45
TAXA LICENCA FUNCION. ESTABELEC. COMERCIAIS, INDUSTRIAIS E PRESTADOR DE SERVICOS	18.015.449,00	11.501.518,55	6.513.930,45
1.1.2.1.25.01.01	14.393.145,00	11.501.518,55	2.891.930,45
TAXA DE LICENCA PARA ESTABELECIMENTO	14.393.145,00	11.501.518,55	2.891.930,45
1.1.2.1.25.01.02	3.086.030,00	2.349.273,04	736.756,96
TAXA DE LICENC. E FISCAL. DE OBRAS REAL. EM LOGRAD.PUBLICOS	3.086.030,00	2.349.273,04	736.756,96
1.1.2.1.25.01.03	200.028,00	43.966,86	156.061,14
TAXA DE LICENCA E FISCAL. DE ESTABEL.DE COMERCIO VAREJISTA	200.028,00	43.966,86	156.061,14
1.1.2.1.25.01.04	336.246,00	9.762,77	326.483,23
TAXA DE LICENCA PARA ESTABELECIMENTO-AUTORIZACAO ESPECIAL	336.246,00	9.762,77	326.483,23
1.1.2.1.26.00.00	11.928.741,00	5.089.689,02	6.839.051,98
TAXA DE PUBLICIDADE COMERCIAL	11.928.741,00	5.089.689,02	6.839.051,98
1.1.2.1.26.01.00	11.928.741,00	5.089.689,02	6.839.051,98
TAXA DE PUBLICIDADE COMERCIAL	11.928.741,00	5.089.689,02	6.839.051,98
1.1.2.1.29.00.00	14.124.003,00	7.353.814,90	6.770.188,10
TAXA DE AUTORIZACAO DE PUBLICIDADE	14.124.003,00	7.353.814,90	6.770.188,10
1.1.2.1.29.01.00	14.124.003,00	7.353.814,90	6.770.188,10
TAXA DE LICENCA PARA EXECUCAO DE OBRAS	14.124.003,00	7.353.814,90	6.770.188,10
1.1.2.1.29.01.01	14.124.003,00	7.353.814,90	6.770.188,10
TAXA DE LICENCA PARA EXECUCAO DE OBRAS	14.124.003,00	7.353.814,90	6.770.188,10
1.1.2.1.31.00.00	5.385.463,00	2.863.408,10	2.522.054,90
TAXA DE UTILIZACAO DE AREA DE DOMINIO PUBLICO	5.385.463,00	2.863.408,10	2.522.054,90
1.1.2.1.31.01.00	5.385.463,00	2.863.408,10	2.522.054,90
TAXA DE UTILIZACAO DE AREA DE DOMINIO PUBLICO	5.385.463,00	2.863.408,10	2.522.054,90
1.1.2.1.34.00.00	9.469.866,00	6.009.898,82	3.459.967,18
TAXA DE FISCALIZACAO DE APARELHOS DE TRANSPORTE	9.469.866,00	6.009.898,82	3.459.967,18
1.1.2.1.34.01.00	9.469.866,00	6.009.898,82	3.459.967,18
TAXA DE FISCALIZACAO DE APARELHOS DE TRANSPORTE	9.469.866,00	6.009.898,82	3.459.967,18
1.1.2.1.34.01.01	9.469.866,00	6.009.898,82	3.459.967,18
TAXA DE FISCALIZACAO DE TRANSPORTE DE PASSAGEIROS	9.469.866,00	6.009.898,82	3.459.967,18
1.1.2.1.99.00.00	982.141,00	208.745,52	783.395,48
OUTRAS TAXAS PELO EXERCICIO DO PODER DE POLICIA	982.141,00	208.745,52	783.395,48
1.1.2.1.99.01.00	982.141,00	208.745,52	783.395,48
OUTRAS TAXAS PELO EXERCICIO DO PODER DE POLICIA	982.141,00	208.745,52	783.395,48
1.1.2.1.99.01.01	982.141,00	208.745,52	783.395,48
TAXAS PELO EXERCICIO DO PODER DE POLICIA	982.141,00	208.745,52	783.395,48
1.1.2.2.00.00.00	173.277.839,00	167.516.739,36	5.761.099,64
TAXAS DE LIMPEZA PUBLICA	173.277.839,00	167.516.739,36	5.761.099,64
1.1.2.2.00.01.00	173.277.839,00	167.516.739,36	5.761.099,64
TAXAS DE LIMPEZA PUBLICA	173.277.839,00	167.516.739,36	5.761.099,64
1.1.2.2.00.01.02	173.277.839,00	167.516.739,36	5.761.099,64
TAXA DE COLETA DOMICILIAR DO LIXO	173.277.839,00	167.516.739,36	5.761.099,64
1.1.2.2.99.00.00	-	1.654,11	(1.654,11)
OUTRAS TAXAS PELA PRESTACAO DE SERVICOS	-	1.654,11	(1.654,11)
1.1.2.2.99.01.00	-	1.654,11	(1.654,11)
OUTRAS TAXAS PELA PRESTACAO DE SERVICOS	-	1.654,11	(1.654,11)
1.2.0.00.00.00	588.463.000,00	526.018.815,65	62.444.184,35
RECEITAS DE CONTRIBUICOES	588.463.000,00	526.018.815,65	62.444.184,35
1.2.1.0.00.00.00	584.823.000,00	526.018.815,65	58.804.184,35
CONTRIBUICOES SOCIAIS	584.823.000,00	526.018.815,65	58.804.184,35
1.2.1.0.29.00.00	514.623.000,00	490.906.693,88	23.716.306,12
CONTRIBUICOES PREVIDENCIARIAS DO REGIME PROPRIO	514.623.000,00	490.906.693,88	23.716.306,12
1.2.1.0.29.01.00	340.626.200,00	318.020.017,50	22.606.182,50
CONTRIBUICAO PATRONAL - ATIVO CIVIL	340.626.200,00	318.020.017,50	22.606.182,50



## 4.4 - Demonstrativo da Execução da Receita

	Previsão	Realização no ano	Previsão a Realizar
1.2.1.0.29.01.01	317.212.700,00	318.016.155,22	(803.455,22)
1.2.1.0.29.01.02	17.069.200,00	-	17.069.200,00
1.2.1.0.29.01.03	6.344.300,00	3.862,28	6.340.437,72
1.2.1.0.29.07.01	173.996.800,00	172.785.742,29	1.211.057,71
1.2.1.0.29.07.02	161.830.400,00	159.740.967,45	2.089.432,55
1.2.1.0.29.07.03	8.734.300,00	9.221.986,64	(487.686,64)
1.2.1.0.29.09.01	3.432.100,00	3.822.788,20	(390.688,20)
1.2.1.0.46.01.00	-	100.934,09	(100.934,09)
1.2.1.0.46.01.01	-	100.934,09	(100.934,09)
1.2.1.0.46.01.02	-	2.295.916,80	(2.295.916,80)
1.2.1.0.49.01.00	-	2.295.916,80	(2.295.916,80)
1.2.1.0.49.01.01	-	2.295.916,80	(2.295.916,80)
1.2.1.0.49.01.02	-	32.816.204,97	37.383.795,03
1.2.1.0.49.02.00	70.200.000,00	23.910.772,90	4.129.229,10
1.2.1.0.49.02.01	28.040.002,00	16.228.358,17	5.096.373,83
1.2.1.0.49.02.02	21.324.732,00	6.715.270,00	(967.144,73)
1.2.2.0.29.01.00	42.159.998,00	8.905.432,07	33.254.565,93
1.2.2.0.29.01.01	42.159.998,00	8.905.432,07	33.254.565,93
1.2.2.0.29.01.02	-	-	-
1.2.2.0.29.01.03	-	-	-
1.3.0.0.00.00.00	3.640.000,00	-	3.640.000,00
1.3.1.0.00.00.00	3.640.000,00	-	3.640.000,00
1.3.1.1.01.01.00	3.640.000,00	-	3.640.000,00
1.3.1.1.01.01.01	3.640.000,00	-	3.640.000,00
1.3.1.1.01.01.02	3.640.000,00	-	3.640.000,00
1.3.1.1.01.01.03	3.640.000,00	-	3.640.000,00
1.3.1.1.01.02.00	759.013.469,00	517.690.992,49	241.322.476,51
1.3.1.1.01.02.01	38.311.824,00	37.636.697,54	675.126,46
1.3.1.1.01.02.02	13.723.868,00	15.374.086,94	(1.650.218,94)
1.3.1.1.01.02.03	13.723.868,00	15.374.086,94	(1.650.218,94)
1.3.1.1.01.02.04	38.979,00	758,00	38.221,00
1.3.1.1.01.02.05	38.979,00	758,00	38.221,00
1.3.1.1.01.03.00	11.917.494,00	12.867.742,92	(950.248,92)
1.3.1.1.01.03.01	72.000,00	39.731,00	32.269,00
1.3.1.1.01.03.02	11.700.000,00	12.649.137,38	(949.137,38)
1.3.1.1.01.03.03	145.494,00	178.874,54	(33.380,54)
1.3.1.1.01.03.04	1.767.395,00	2.505.586,02	(738.191,02)
1.3.1.1.01.03.05	-	12.426,02	(12.426,02)
1.3.1.1.01.03.06	108.500,00	331.379,32	(222.879,32)
1.3.1.1.01.03.07	360.000,00	1.510.004,12	(1.150.004,12)
1.3.1.1.01.03.08	868.955,00	169.795,22	699.159,78
1.3.1.1.01.03.09	429.940,00	481.981,34	(52.041,34)
1.3.1.1.01.03.10	7.541.459,00	8.727.943,08	(1.186.484,08)
1.3.1.2.00.00.00	7.541.459,00	8.727.943,08	(1.186.484,08)
1.3.1.2.01.00.00	-	2.030,60	(2.030,60)
1.3.1.2.01.01.00	-	2.030,60	(2.030,60)
1.3.1.2.01.01.01	7.541.459,00	8.725.912,48	(1.184.453,48)
1.3.1.2.01.01.02	7.541.459,00	8.725.912,48	(1.184.453,48)
1.3.1.2.01.01.03	1.603.358,00	1.087.148,36	516.209,64
1.3.1.3.00.00.00	1.603.358,00	1.087.148,36	516.209,64
1.3.1.3.01.00.00	1.603.358,00	1.087.148,36	516.209,64
1.3.1.3.01.01.00	555.557,00	1.087.148,36	516.209,64
1.3.1.3.01.01.01	1.047.801,00	702.828,81	344.972,19
1.3.1.4.00.00.00	5.125.278,00	4.232.299,13	892.978,87
1.3.1.4.01.00.00	5.125.278,00	4.232.299,13	892.978,87
1.3.1.4.01.01.00	5.125.278,00	4.232.299,13	892.978,87



### 4.4 - Demonstrativo da Execução da Receita

	Previsão	Realização no ano	Previsão a Realizar	(Em R\$)
1.3.1.4.01.01.01	5.125.278,00	4.232.299,13	892.978,87	
1.3.1.5.00.00.00	7.225,00	2.106,41	5.118,59	
1.3.1.5.01.00.00	7.225,00	2.106,41	5.118,59	
1.3.1.5.01.01.00	7.225,00	2.106,41	5.118,59	
1.3.1.5.01.01.01	7.225,00	2.106,41	5.118,59	
1.3.1.9.00.00.00	10.310.636,00	8.213.113,62	2.097.522,38	
1.3.1.9.01.00.00	10.310.636,00	8.213.113,62	2.097.522,38	
1.3.1.9.01.01.00	10.310.636,00	8.213.113,62	2.097.522,38	
1.3.1.9.01.01.01	-	2.134.237,93	(2.134.237,93)	
1.3.1.9.01.01.02	-	6.372,29	(6.372,29)	
1.3.1.9.01.01.03	3.601.085,00	867.222,11	2.733.862,89	
1.3.1.9.01.01.99	6.709.551,00	5.205.281,29	1.504.269,71	
<b>1.3.2.0.00.00.00</b>	<b>679.290.214,00</b>	<b>442.867.670,46</b>	<b>236.422.543,54</b>	
1.3.2.1.00.00.00	331.161.286,00	401.020.141,45	(69.858.855,45)	
1.3.2.1.06.00.00	331.161.286,00	401.020.141,45	(69.858.855,45)	
1.3.2.1.06.01.00	-	336.595.883,18	(336.595.883,18)	
1.3.2.1.06.01.01	-	48.079.973,49	(48.079.973,49)	
1.3.2.1.06.01.02	-	288.515.909,69	(288.515.909,69)	
1.3.2.1.06.02.00	308.903.316,00	41.094.619,13	267.808.696,87	
1.3.2.1.06.02.01	308.903.316,00	41.094.619,13	267.808.696,87	
1.3.2.1.06.93.00	383.888,00	206.973,69	176.914,31	
1.3.2.1.06.93.01	50.222,00	-	50.222,00	
1.3.2.1.06.93.02	103.331,00	206.973,69	(103.642,69)	
1.3.2.1.06.93.03	230.335,00	-	230.335,00	
1.3.2.1.06.94.01	8.693.510,00	9.487.173,72	(783.663,72)	
1.3.2.1.06.95.00	8.693.510,00	9.487.173,72	(783.663,72)	
1.3.2.1.06.95.01	10.920.391,00	1.530.405,90	9.389.985,10	
1.3.2.1.06.95.02	6.514.015,00	-	6.514.015,00	
1.3.2.1.06.95.03	2.905.007,00	-	2.905.007,00	
1.3.2.1.06.95.04	1.194.682,00	844.367,81	350.314,19	
1.3.2.1.06.95.06	-	686.038,09	(686.038,09)	
1.3.2.1.06.96.00	-	275.677,86	(275.677,86)	
1.3.2.1.06.96.01	-	137.838,93	(137.838,93)	
1.3.2.1.06.96.02	-	137.838,93	(137.838,93)	
1.3.2.1.06.97.00	1.308.004,00	8.226.644,57	(6.918.640,57)	
1.3.2.1.06.97.01	-	254.993,24	(254.993,24)	
1.3.2.1.06.97.02	282.150,00	-	282.150,00	
1.3.2.1.06.97.03	825.854,00	7.674.835,73	(6.848.981,73)	
1.3.2.1.06.97.04	200.000,00	296.815,60	(96.815,60)	
1.3.2.1.06.98.00	-	1.708.374,60	(1.708.374,60)	
1.3.2.1.06.98.01	-	566.510,49	(566.510,49)	
1.3.2.1.06.98.03	-	(314.562,38)	314.562,38	
1.3.2.1.06.98.04	-	137.838,93	(137.838,93)	
1.3.2.1.06.98.05	-	206.758,39	(206.758,39)	
1.3.2.1.06.98.06	-	344.865,48	(344.865,48)	
1.3.2.1.06.98.07	-	137.838,93	(137.838,93)	
1.3.2.1.06.99.00	952.177,00	1.894.388,80	(942.211,80)	
1.3.2.1.06.99.01	116.570,00	342.617,62	(226.047,62)	
1.3.2.1.06.99.02	835.607,00	740.784,36	94.822,64	
1.3.2.1.06.99.04	-	172.214,26	(172.214,26)	





### 4.4 - Demonstrativo da Execução da Receita

	Descrição da Receita	Previsão	Realização no ano	Previsão a Realizar
1.3.2.1.06.99.05	ASSISTENCIA MATERNO INFANTIL-SMS	-	82.596,08	(82.596,08)
1.3.2.1.06.99.06	INTERLIGACAO LINHA AMARELA/VYRTON SENNA/EMBABELARDO BUENO	-	165.460,35	(165.460,35)
1.3.2.1.06.99.09	CONTRIBUICAO DE INTERVENCAO NO DOMINIO ECONOMICO - CIDE	-	390.716,13	(390.716,13)
1.3.2.2.00.00.00	DIVIDENDOS	-	22.445,36	(22.445,36)
1.3.2.2.01.00.00	DIVIDENDOS - ADM. DIRETA	-	22.445,36	(22.445,36)
1.3.2.2.01.01.00	TELEMAR NORTE-LESTE	-	22.445,36	(22.445,36)
1.3.2.5.01.01.01	REMUERACAO DE DEPOSITOS BANCARIOS	348.128.928,00	41.825.083,65	306.303.844,35
1.3.2.5.00.00.00	REMUERACAO DE DEPOSITOS DE RECURSOS VINCULADOS	333.146.233,00	34.548.268,87	298.597.964,13
1.3.2.5.01.00.00	REMUERACAO DE DEPOSITOS BANCARIOS RECURSOS VINCULADOS - ROYALTIES	112.860,00	2.291.567,08	(2.178.707,08)
1.3.2.5.01.01.01	FUNDO CONSERVACAO AMBIENTAL - FCA (ROYALTIES DO PETROLEO)	67.716,00	653.424,36	(585.708,36)
1.3.2.5.01.01.01	ROYALTIES DO PETROLEO - SMAC	45.144,00	1.638.142,72	(1.592.998,72)
1.3.2.5.01.02.00	RECEITA DE REMUNERACAO DEPOSITOS BANCARIOS RECURSOS VINCULADOS - FUNDEF	1.233.093,00	2.219.616,62	(986.523,62)
1.3.2.5.01.02.01	FUNDO MANUT. E DESENV. DO ENSINO FUND. E VALOR. DO MAGISTERIO - FUNDEF	1.233.093,00	2.219.616,62	(986.523,62)
1.3.2.5.01.03.00	RECEITA DE REMUNERACAO DEPOSITOS BANCARIOS RECURSOS VINCULADOS - FUNDO DE SAUDE	-	5.441.761,00	(5.441.761,00)
1.3.2.5.01.03.01	FUNDO MUNICIPAL DE SAUDE - FMS (TRANSFERENCIAS DO SUS)	-	5.269.563,89	(5.269.563,89)
1.3.2.5.01.03.02	FUNDO MUNICIPAL DE SAUDE - REPASSES DO TESOUREO MUNICIPAL	-	172.197,11	(172.197,11)
1.3.2.5.01.04.00	RECEITA DE REMUNERACAO DEPOSITOS DE POUPANCA DO RPPS-ART 2 RESOL. CMN 2.652/99	331.488.000,00	-	331.488.000,00
1.3.2.5.01.04.01	RENDIMENTOS DE POUPANCA - PREVI-RIO	36.100.000,00	-	36.100.000,00
1.3.2.5.01.04.02	RENDIMENTOS DE POUPANCA - FUNPREVI	295.358.000,00	-	295.358.000,00
1.3.2.5.01.06.00	RECEITA DE REMUNERACAO DEP. BANCARIOS RECURSOS VINCULADOS - ACOES SERV. PUB. SAUDE	-	1.981.577,81	(1.981.577,81)
1.3.2.5.01.06.01	CONVENIO RIO SEM COLERA	-	9.782,45	(9.782,45)
1.3.2.5.01.06.03	CONVENIO SIGER	-	541.121,03	(541.121,03)
1.3.2.5.01.06.06	CONVENIO PCR/JMS 622/2000-CONSTRUCAO DE CENTROS DE PARTO NORMAL	-	96.194,52	(96.194,52)
1.3.2.5.01.06.07	CONVENIO MS/SEAS/MS/PCR-J-DESOSPITALIZACAO DE IDOSOS	-	130.392,25	(130.392,25)
1.3.2.5.01.06.09	CONVENIO PROJETO REFORSUS	-	5.558,20	(5.558,20)
1.3.2.5.01.06.11	CONVENIO MS/FMS 3223/01 REFORMA SIST. ELETR.HOSP.MUN.RAPHAEL P. SOUZA-MATERNELLEILA DINIZ	-	28.964,91	(28.964,91)
1.3.2.5.01.06.12	CONVENIO MS/FMS 3091/01 CONST.NOVO PREDIO DA MATERNIDADE LEILA DINIZ	-	114.258,19	(114.258,19)
1.3.2.5.01.06.13	CONVENIO MS/FMS 1853/01 IMPLANT. REDE REFER. CURSO CAPAC.CONTRA VIOLENCIA INTRAFAMILIAR	-	806,02	(806,02)
1.3.2.5.01.06.14	CONVENIO MS/FMS 3101/01 REFORMA SIST. ELET.HOSPITAL DA LAGOA	-	17.900,56	(17.900,56)
1.3.2.5.01.06.15	CONVENIO MS/FMS 3101/01 REFORMA SIST. ELET.HOSP.MUNIC.CARDOSO FONTES	-	44.582,97	(44.582,97)
1.3.2.5.01.06.16	CONVENIO MS/FMS 3079/01 REFORMA HOSP. ANDARAÍ	-	68.830,39	(68.830,39)
1.3.2.5.01.06.17	CONVENIO MS/FMS 3069/01 REFORMA SERV.TERAPIA INTENS.HOSP. MUN. IPANIEMA	-	2.633,36	(2.633,36)
1.3.2.5.01.06.18	CONVENIO MS/FMS 3103/01 REFORMA SIST. ELET.IMAS-NISE DA SILVEIRA	-	33.369,25	(33.369,25)
1.3.2.5.01.06.19	CONVENIO MS/FMS 3077/01 REFORMA SIST. ELET.HOSPITAL PHILLIPE PINEL	-	23.595,80	(23.595,80)
1.3.2.5.01.06.20	CONVENIO MS/FMS 3077/01 REFORMA SIST. ELET.HOSPITAL DA PIEDADE	-	30.237,95	(30.237,95)
1.3.2.5.01.06.22	TRANSF. FNS-PROJ.RESIDENCIA MEDICA E ESPECIALIZACAO ENFERMAGEM E SAUDE MENTAL	-	42.524,11	(42.524,11)
1.3.2.5.01.06.23	CONVENIO MS/FNS/PCR.J.N.3071/2004 REFORMAS DE UNIDADES DE SAUDE	-	462.654,99	(462.654,99)
1.3.2.5.01.06.24	PROJETO INCENTIVO ESTADUAL PARA OS MUNICIPIOS-O ESTADO DA SAUDE	-	152.356,94	(152.356,94)
1.3.2.5.01.06.25	CONV.4588/2004/PCR/JFNS/CURSO RESIDENCIA MEDICA ESPECIALIZACAO FARMACIA E SAUDE MENTAL	-	174.566,07	(174.566,07)
1.3.2.5.01.06.26	DIVERSOS/PCR/JPROGRAMA DE QUALIFICACAO PROFISSIONAL - SMS	-	1.247,85	(1.247,85)
1.3.2.5.01.06.28	RECEITA DE REMUNERACAO DE DEP. BANCARIOS DE RECURSOS VINCULADOS - CIDE	-	264.124,48	(264.124,48)
1.3.2.5.01.09.00	RECEITA DE REMUNERACAO DE DEP. BANCARIOS DE RECURSOS VINCULADOS - CIDE	-	264.124,48	(264.124,48)
1.3.2.5.01.09.01	CONTRAPARTIDA DE CONVENIOS	-	2.192,10	(2.192,10)
1.3.2.5.01.95.01	CONTRAPARTIDA DO CONVENIO LIGHT/PCR/PROGRAMA EFICIENCIA ENERGETICA-RELUZ	-	2.192,10	(2.192,10)
1.3.2.5.01.96.00	RECEITA DE REMUNERACAO DE DEP. BANCARIOS DE RECURSOS VINCULADOS - FMS	-	1.503.826,66	(1.503.826,66)
1.3.2.5.01.96.08	PCR/JMPAS/SEAS/FNAS-MANUTENCAO DA UNID. LEVY MIRANDA DO ABRIGO CRISTO REDENTOR	-	27.402,35	(27.402,35)
1.3.2.5.01.96.15	PCR/JFNAS-PROJ.ALO SAUDE MENTAL ASSOC-AMIGOSFAMIL.DOEANTES MENTAIS DO BRASIL	-	4.500,48	(4.500,48)
1.3.2.5.01.96.16	PCR/JWHITE MARTINS-PROJETO AGENTE JOVEM	-	12.953,93	(12.953,93)
1.3.2.5.01.96.17	PCR-JPROGRAMA DE ATENDIMENTO INTEGRADO A FAMILIA	-	267,45	(267,45)
1.3.2.5.01.96.18	PCR/JAPI-PROGRAMA DE ASSISTENCIA AO IDOSO	-	20.218,26	(20.218,26)
1.3.2.5.01.96.19	PCR/JAGENTE JOVEM SAC 2001	-	159.850,07	(159.850,07)



### 4.4 - Demonstrativo da Execução da Receita

Descrição da Receita		Previsão	Realização no ano	Previsão a Realizar
1.3.2.5.01.96.21	PCR/JMPAS/SAS/PETI-PROGRAMA ERRAD. TRABALHO INFANTIL-UNIAO	-	251.932,43	(251.932,43)
1.3.2.5.01.96.23	PCR/UPDP-PROGRAMA DE PORTADORES DE DEFICIENCIAS	-	4.082,72	(4.082,72)
1.3.2.5.01.96.26	PCR-MUNICIPIO ASSISTENCIA SOCIAL/SAC	-	57.143,18	(57.143,18)
1.3.2.5.01.96.36	PCR/JUPAC-PROGRAMA DE ATENDIMENTO A CRIANCA	-	206.338,63	(206.338,63)
1.3.2.5.01.96.40	PCR/JFNAS/PETI-PROGRAMA DE DESENVOLVIMENTO SOCIO-ECONOMICO-PRODESCO	-	6.060,98	(6.060,98)
1.3.2.5.01.96.41	PCR/JMPAS/SEAS/FNAS-MANUT.REVIT.CENTRO PROM.SOCIAL ABRIGO CRISTO REDENTOR	-	50.330,86	(50.330,86)
1.3.2.5.01.96.45	PCR/JFNAS-PROGRAMA DE ATENCAO INTEGRAL A FAMILIA-PAIF	-	5.653,10	(5.653,10)
1.3.2.5.01.96.46	CONV. 815/MDS/CF/2004 - PROTECAO SOCIO ASSIST. A PESSOA PORT. DE DEFICIENCIA	-	13.345,07	(13.345,07)
1.3.2.5.01.96.47	PCR/JMDS/CF/PROJETO-SERV.PROTECAO SOCIO-ASSIST.PESSOA ADULTA SIT.VULNERABILIDADE	-	106.830,83	(106.830,83)
1.3.2.5.01.96.48	CONV. 167/MDS/CF/2004 - HORTAS COMUNITARIAS	-	52.252,94	(52.252,94)
1.3.2.5.01.96.49	CONV. 195/MDS/CF/2004 - COMPRA DIRETA LOCAL DA AGRICULTURA FAMILIAR	-	37.604,65	(37.604,65)
1.3.2.5.01.96.50	CONV. 817/MDS/CF/2004 - PROTECAO SOCIO ASSIST. A PESSOA PORT. DE DEFICIENCIA	-	26.542,73	(26.542,73)
1.3.2.5.01.96.51	TRANSFERENCIA FNAS - PROTECAO BASICA A INFANCIA	-	118.780,49	(118.780,49)
1.3.2.5.01.96.52	TRANSFERENCIA FNAS - PROTECAO SOC. ESP. MEDIACOMPLEXIDADE PESSOA COM DEFICIENCIA	-	24.570,82	(24.570,82)
1.3.2.5.01.96.53	TRANSFERENCIA FNAS - PROTECAO SOC. ESP. ALTA COMPLEXIDADE AO IDOSO	-	2.998,28	(2.998,28)
1.3.2.5.01.96.54	TRANSFERENCIA FNAS - PROTECAO SOC. ESP. ALTA COMPLEXIDADE PESSOA COM DEFICIENCIA	-	42.417,24	(42.417,24)
1.3.2.5.01.96.55	TRANSFERENCIA FNAS - PROTECAO SOCIAL BASICA AO IDOSO	-	3.440,25	(3.440,25)
1.3.2.5.01.96.56	TRANSFERENCIA FNAS-PROTECAO SOCIAL ESPECIAL MEDIA COMPLEX.CRIANCA-PETI-BOLSA	-	33.303,10	(33.303,10)
1.3.2.5.01.96.57	TRANSFERENCIA FNAS-PROTECAO SOCIAL ESPECIAL MEDIA COMPLEX.CRIANCA-PETI-JORNADA	-	9.655,17	(9.655,17)
1.3.2.5.01.96.58	TRANSFERENCIA FNAS-PROTECAO SOCIAL BASICA AO JOVEM-CAO SOCIO EDUCACIONAL-AGENTE JOVEM	-	35.985,56	(35.985,56)
1.3.2.5.01.96.59	TRANSFERENCIA FNAS-PROTECAO SOCIAL BASICA AO JOVEM-BOLSA-AGENTE JOVEM	-	35.007,76	(35.007,76)
1.3.2.5.01.96.60	TRANSFERENCIA FNAS-PROTECAO SOCIAL ESPECIAL ALTA COMPLEXIDADE A JUVENTUDE-ABRIGO	-	9.911,80	(9.911,80)
1.3.2.5.01.96.61	TRANSFERENCIA FNAS-PROTECAO SOCIAL BASICA A FAMILIA	-	13.294,46	(13.294,46)
1.3.2.5.01.96.62	TRANSFERENCIA FNAS-PSEMCCA-COMBATE ABUSO EXPL.SEXUAL CRIANCAS E ADOLESC.-SENTINELA	-	5.441,49	(5.441,49)
1.3.2.5.01.96.63	PCR/JFEAS-BENEF.PRESTACAO CONTINUADA 103/2002	-	3.829,67	(3.829,67)
1.3.2.5.01.96.64	PCR/JFNAS/PROGRAMA DE ASSISTENCIA AO IDOSO (API)	-	20.708,55	(20.708,55)
1.3.2.5.01.96.65	PCR/JFNAS-CONV. 702/MAS/2003-CENTRO REFER. DA ASSIST.SOCIAL-CASA DA FAMILIA	-	3.484,37	(3.484,37)
1.3.2.5.01.96.66	PCR/JFNAS-CONVENIO 148/MDS/2004-PROJETO SENTINELA	-	1.481,70	(1.481,70)
1.3.2.5.01.96.67	PROGRAMA DE ERRADICACAO DO TRABALHO INFANTIL-PETI	-	32.665,82	(32.665,82)
1.3.2.5.01.96.68	CONVENIO/BPC/2004-4 ETAPA-PCR/JER/JFEAS/PETI 2004-BENEFICIO DE PRESTACAO CONTINUADA	-	419,45	(419,45)
1.3.2.5.01.96.69	CONV. 1326/MAS/2003 - ATENDIMENTO A CRIANCA EM CRECHE	-	16.723,83	(16.723,83)
1.3.2.5.01.96.70	CONV.119/2004/MDS/PROGRAMA DE COMBATE A FOME-COZINHA COMUNITARIA	-	6.087,75	(6.087,75)
1.3.2.5.01.96.71	CONV./BPC/2005-5 ETAPA-PCR/JER/JFEAS/BENEF.PREST.CONTINUADA PORT.DEFIC.IDOSOS(295518-0)	-	18.277,02	(18.277,02)
1.3.2.5.01.96.72	PCR/SEAS/CPBF-BOLSA FAMILIA	-	5.915,39	(5.915,39)
1.3.2.5.01.96.73	CONV.1179/2004/MDS/CF/PCR/PROJETO SERV.PROT.SOC.ASSIST. PPD-CENTRO ORIENT.PED.NOSSO MUNDO	-	6.386,04	(6.386,04)
1.3.2.5.01.96.74	CONV.816/2004/MDS/CF/PCR/PROJ.SERV.PROT.SOC.ASSIST.P.IDOSA-3 IDADE MAOS DADAS C/MCIDADE	-	6.081,24	(6.081,24)
1.3.2.5.01.96.75	RECETA REMUNERACAO DEP. BANCARIOS RECURSOS VINCULADOS-OUTROS FUNDOS ESPECIAIS	-	3.648,75	(3.648,75)
1.3.2.5.01.97.00	FUNDO DE CONSERVACAO AMBIENTAL-RECEITAS PROPRIAS	100.000,00	3.281.119,28	(3.181.119,28)
1.3.2.5.01.97.01	FUNDO DE CONSERVACAO AMBIENTAL-MULTAS MEIO AMBIENTE	-	116.131,67	(116.131,67)
1.3.2.5.01.97.02	FUNDO DE DESENVOLVIMENTO ECONOMICO E TRABALHO-FUNDET	-	265.620,21	(265.620,21)
1.3.2.5.01.97.03	FUNDO MUNICIPAL DE HABITACAO-FMH	-	80.080,20	(80.080,20)
1.3.2.5.01.97.04	FUNDO MUNICIPAL PARA ATENDIMENTO DOS DIREITOS DA CRIANCA E DO ADOLESCENTE	-	39.902,58	(39.902,58)
1.3.2.5.01.97.07	FUNDO ORCAMENTARIO ESPECIAL DA PGM	-	209.990,22	(209.990,22)
1.3.2.5.01.97.08	FUNDO MUNICIPAL DE DESENVOLVIMENTO URBANO - FMDU	-	2.058.273,71	(2.058.273,71)
1.3.2.5.01.97.09	REMUNERACAO DOS DEPOSITOS BANCARIOS RECURSOS VINCULADOS AO FASS	-	55.772,10	(55.772,10)
1.3.2.5.01.97.10	RECETA DE REMUNERACAO DEP. BANCARIOS RECURSOS VINCULADOS - CONVENIOS	26.400,00	515.508,99	(515.508,99)
1.3.2.5.01.98.00	CONVENIO FLORESTA DA TIJUCA	-	3.300.667,65	(3.274.267,65)
1.3.2.5.01.98.02	CONVENIO COMENIO	-	340.257,39	(340.257,39)
1.3.2.5.01.98.04	CONVENIO MELHORIAS FISICAS-OPERACIONAIS AV. COM. GUARANY'S/SMITHLINE-MRJ	-	39.518,05	(39.518,05)
1.3.2.5.01.98.06	CONVENIO PROJETO MULTISSETORIAL DA MARE	-	18.780,18	(18.780,18)
1.3.2.5.01.98.07	CONVENIO LAMSA	-	24.520,82	(24.520,82)
1.3.2.5.01.98.07		-	42.860,37	(42.860,37)



### 4.4 - Demonstrativo da Execução da Receita

		Descrição da Receita	Previsão	Realização no ano	Previsão a Realizar
1.3.2.5.01.98.08		CONVENIO EMBRATEL	-	46.076,63	(46.076,63)
1.3.2.5.01.98.10		CONVENIO SMO-COMPLEXO DA MANGUEIRA	-	4.546,77	(4.546,77)
1.3.2.5.01.98.11		CONVENIO SMO-LAGOA RODRIGO DE FREITAS	-	14.752,74	(14.752,74)
1.3.2.5.01.98.12		CONVENIO RIOAGUAS/CEDEAE	-	2.181,82	(2.181,82)
1.3.2.5.01.98.13		CONVENIO SMO-MERCADAO DE MADUREIRA	-	31.797,92	(31.797,92)
1.3.2.5.01.98.14		CONVENIO SMO-PARQUE DO JURAMENTO	-	47.103,03	(47.103,03)
1.3.2.5.01.98.15		CONVENIO SMO-CENTRO ESPORTIVO E CULTURAL DA ROCINHA	-	186.950,40	(186.950,40)
1.3.2.5.01.98.16		CONVENIO COMUNIDADE EUROPEIA	-	5.281,67	(5.281,67)
1.3.2.5.01.98.17		CONVENIO MMA-RECUPERACAO AMBIENTAL DO ATERRO DE GRAMACHO	-	275.557,78	(275.557,78)
1.3.2.5.01.98.19		CONVENIO DE COOPERACAO PCRJ/PETROBRAS	-	64.610,57	(64.610,57)
1.3.2.5.01.98.21		CONVENIO MET/PCRJ/SMEL-PROJETO NAVEGAR	-	5.341,44	(5.341,44)
1.3.2.5.01.98.31		CONVENIO 610.4.009.02-3 PCRJ/PETROBRAS-PROJ.DES.SUST.CANALS DO FUNDADO E DO CUNHA	-	23.993,95	(23.993,95)
1.3.2.5.01.98.33		CONVENIO BB/PCRJ/SMC-REDE MUNICIPAL DE BIBLIOTECAS VOLANTES	-	79,15	(79,15)
1.3.2.5.01.98.37		CONVENIO MONUMENTABID	-	11.480,99	(11.480,99)
1.3.2.5.01.98.44		CONVENIO INFRAEROFUNDRIO - PROJETO DANDO ASAS AO FUTURO	26.400,00	13.515,46	12.884,54
1.3.2.5.01.98.48		CONVENIO SMDS/FUNDO RIO-PROGRAMA DE ERRADICACAO TRABALHO INFANTIL	-	4.295,97	(4.295,97)
1.3.2.5.01.98.49		CONVENIO SMDS/FUNDO RIO-PROGRAMA AGENTE JOVEM DESENV.SOCIAL E HUMANO	-	27.965,73	(27.965,73)
1.3.2.5.01.98.51		CONVENIO IPPICIDADE DE ULTRACHET	-	139,62	(139,62)
1.3.2.5.01.98.55		CONVENIO SMDS/FUNDO RIO - PROJETO ACONCHEGAR	-	3.754,66	(3.754,66)
1.3.2.5.01.98.56		CONVENIO JOHNS HOPKINS/FUNDACAO JOAO GOULART	-	76.223,92	(76.223,92)
1.3.2.5.01.98.59		MEC/FNDE-CONVENIO PROGRAMA EDUCACAO INCLUSIVA-DIREITO A DIVERSIDADE	-	1.363,09	(1.363,09)
1.3.2.5.01.98.60		MEC/FNDE-CONVEN790014/2004-PNSE-CONSULTAS OFTALMOL.,AQUIS.E DIST. OCULOS	-	130.547,38	(130.547,38)
1.3.2.5.01.98.61		MEC/FNDE-CONVEN800307/2004-EDUC. PRE-ESCOLAR-CAPACITACAO DE PROFISSIONAIS DE APOIO	-	622,97	(622,97)
1.3.2.5.01.98.62		MEC/FNDE-CONVEN816170/2004-EDUC. ESPECIAL-MATERIAL DIDATICO	-	11.168,53	(11.168,53)
1.3.2.5.01.98.63		CONV. N811074/2004-EDUC. DE JOVENS E ADULTOS-MATERIAL DIDATICO E CAPACITACAO PROFESSORES	-	10.666,44	(10.666,44)
1.3.2.5.01.98.64		CONV. N804647/2004-ENSINO FUNDAMENTAL-CAPACITACAO DE PROFESSORES	-	21.239,00	(21.239,00)
1.3.2.5.01.98.65		MIN. JUSTICA/PCRJ-CAPACITACAO PROF. DOS SERVIDORES DA GUARDA MUNICIPAL	-	34.249,79	(34.249,79)
1.3.2.5.01.98.66		MIN.TRABEMP./PCRJ-PLANO DE EDUCACAO PROFISSIONAL	-	26.239,93	(26.239,93)
1.3.2.5.01.98.67		CONVENIO CONCLUSAO PROJETO MULTISSETORIAL DA MARE	-	72.267,85	(72.267,85)
1.3.2.5.01.98.71		REVEILLON 2004/2005	-	58.983,12	(58.983,12)
1.3.2.5.01.98.72		CONVENIO LIGHT/PCRJ/RELUZ	-	885.172,51	(885.172,51)
1.3.2.5.01.98.74		CONT.0164891-38/2004-MC/CEF-REGULARIZACAO FUNDIARIA SUSTENTAVEL	-	3.576,30	(3.576,30)
1.3.2.5.01.98.75		CONT.0164890-24/2004-MC/CEF-PLANO DE REDUCAO DE RISCOS	-	556,35	(556,35)
1.3.2.5.01.98.76		CONVENIO 13/2004 PCRJ/SM/PREVIRIO - CRECHE	-	3.312,29	(3.312,29)
1.3.2.5.01.98.77		CONV.170910-87/2004-MIN.TUR./PCRJ-SINALIZACAO TURISTICA DA CIDADE DO RJ	-	7.790,83	(7.790,83)
1.3.2.5.01.98.79		UNIAO/CEF/PCRJ/SMEL-ESPORTE LAZER AREA CARENTE-BANDEIRANTE III-C.2607.0159873/2003	-	45.869,89	(45.869,89)
1.3.2.5.01.98.80		PCRJ/MITUR-PROGRAMA REQUALIFICACAO DESTINO TURISTICO RJ-CONV 357/2004	-	148.541,16	(148.541,16)
1.3.2.5.01.98.81		CONV. N 839001/2005-PCRJ/FNDE-PROGRAMA NACIONAL DE INCLUSAO DE JOVENS-PROJJOVEM	-	256.087,34	(256.087,34)
1.3.2.5.01.98.82		CONV. N 115/2004-MET/SPPE/CODEFAT - PLANSINE - PROGRAMA DE SEGURO DESEMPREGO	-	177.810,27	(177.810,27)
1.3.2.5.01.98.83		PCRJ/MIN.TRANSPP - CDR-J-RECU.P.ACESSO FERROVIARIO DO PORTO DO RIO DE JANEIRO	-	114.851,74	(114.851,74)
1.3.2.5.01.98.84		PCRJ/MIN.CIDADES - ACESSO FERROVIARIO PORTO RIO DE JANEIRO - CONV. 004/2005	-	7.775,39	(7.775,39)
1.3.2.5.01.98.85		CONVENIO 06/2005 SEDH/FI/PROGR. DE CAPAC. DOS PROFISSIONAIS DA G.M.	-	388,45	(388,45)
1.3.2.5.01.98.00		RECEITA DE REMUNER. DEP. BANCARIOS RECURSOS VINCULADOS - OUTROS RECURSOS VINCULADOS	215.880,00	14.261,816,19	(14.045.936,19)
1.3.2.5.01.99.01		ASSISTENCIA MATERNO INFANTIL	-	103.662,41	(103.662,41)
1.3.2.5.01.99.02		TRANSFERENCIAS DO SALARIO-EDUCACAO/FNDE-LEI 10832.29/12/2003	-	1.029.599,18	(1.029.599,18)
1.3.2.5.01.99.03		INTERLIGACAO LINHA AMARELA/YRTON SENNA E EMB. ABELARDO BUENO	-	193.135,35	(193.135,35)
1.3.2.5.01.99.04		MULTAS DE TRANSITO	156.910,00	836.493,01	(678.583,01)
1.3.2.5.01.99.05		FAE/FPNAE - MERENDA ESCOLAR	58.970,00	393.574,16	(334.604,16)
1.3.2.5.01.99.06		AVM PARQUE - CERTIDAO N.80958	-	176.629,71	(176.629,71)
1.3.2.5.01.99.07		CONSTRUCAO E EFORMA DE ESCOLAS - DECRETO 18437/00	-	297.414,20	(297.414,20)
1.3.2.5.01.99.08		TRANSFERENCIA DO PDDEFNDE - DINHEIRO DIRETO NA ESCOLA	-	278,83	(278,83)
1.3.2.5.01.99.09		CONSTRUCAO REFORMA DE DEPARTAMENTOS REGIONAIS	-	105.414,69	(105.414,69)



### 4.4 - Demonstrativo da Execução da Receita

Descrição da Receita		Previsão	Realização no ano	Previsão a Realizar	(Em R\$)
1.3.2.5.01.99.10	TRANSFERENCIA DO PNAE/FNDE - MERENDA PRE ESCOLAR	-	50.371,85	50.371,85	(50.371,85)
1.3.2.5.01.99.13	PARQUES E JARDINS - DOACOES	-	1.251,55	1.251,55	(1.251,55)
1.3.2.5.01.99.14	RESERVA TECNICA - DEPOSITOS ADMINISTRATIVOS	-	875.535,53	875.535,53	(875.535,53)
1.3.2.5.01.99.15	RESERVA TECNICA - DEPOSITOS JUDICIAIS	-	6.451.508,19	6.451.508,19	(6.451.508,19)
1.3.2.5.01.99.16	REMUNERACAO DEPOSITOS BANCARIOS CONTAS PROJETOS	-	3.696.279,24	3.696.279,24	(3.696.279,24)
1.3.2.5.01.99.17	PROGRAMA DE APOIO SIST. ENSINO PARA ATEND. A EDUCACAO DE JOVENS/ADULTOS-FAZENDO ESCOLA	-	51.116,01	51.116,01	(51.116,01)
1.3.2.5.01.99.18	CONSULADO GERAL DO JAPAO - RJ	-	552,28	552,28	(552,28)
1.3.2.5.02.00.00	REMUNERACAO DE DEPOSITOS DE RECURSOS NAO VINCULADOS	14.982.695,00	7.276.814,78	7.276.814,78	7.705.880,22
1.3.2.5.02.00.00	REMUNERACAO DE OUTROS DEPOSITOS DE RECURSOS NAO VINCULADOS	14.982.695,00	7.276.814,78	7.705.880,22	7.705.880,22
1.3.2.5.02.99.01	RECURSOS DO TESOUREIRO-MERCADO ABERTO	12.111.008,00	2.967.275,40	2.967.275,40	9.143.732,60
1.3.2.5.02.99.02	RIOMAR	-	122.322,17	122.322,17	(122.322,17)
1.3.2.5.02.99.02	RENDIMENTOS DE APLICACOES FINANCEIRAS - FUNDACAO RIO	-	4.555,19	4.555,19	(4.555,19)
1.3.2.5.02.99.50	RENDIMENTOS DE APLICACOES FINANCEIRAS - FUNDACAO RIO	936.000,00	814.185,35	814.185,35	121.814,65
1.3.2.5.02.99.51	RENDIMENTOS DE APLICACOES FINANCEIRAS - FUNDO RIO	126.300,00	80.399,73	80.399,73	45.900,27
1.3.2.5.02.99.52	RENDIMENTOS DE APLICACOES FINANCEIRAS - FUNDO RIO	220.000,00	367.913,29	367.913,29	(147.913,29)
1.3.2.5.02.99.53	RENDIMENTOS DE APLICACOES FINANCEIRAS - FPJ	20.000,00	39.386,57	39.386,57	(19.386,57)
1.3.2.5.02.99.54	RENDIMENTOS DE APLICACOES FINANCEIRAS - RIOZOO	5.000,00	63.969,57	63.969,57	(58.969,57)
1.3.2.5.02.99.55	RENDIMENTOS DE APLICACOES FINANCEIRAS - SMTU	42.000,00	75.887,37	75.887,37	(33.887,37)
1.3.2.5.02.99.56	RENDIMENTOS DE APLICACOES FINANCEIRAS - RIOARTE	40.000,00	72.828,36	72.828,36	(32.828,36)
1.3.2.5.02.99.57	RENDIMENTOS DE APLICACOES FINANCEIRAS - PLANETARIO	20.000,00	32.586,81	32.586,81	(12.586,81)
1.3.2.5.02.99.58	RENDIMENTOS DE APLICACOES FINANCEIRAS - GEO RIO	8.292,00	187.981,67	187.981,67	(179.689,67)
1.3.2.5.02.99.59	RENDIMENTOS DE APLICACOES FINANCEIRAS - RIO AGUAS	38.640,00	36.221,47	36.221,47	2.418,53
1.3.2.5.02.99.60	RENDIMENTOS DE APLICACOES FINANCEIRAS - IPP	3.000,00	6.140,23	6.140,23	(3.140,23)
1.3.2.5.02.99.61	RENDIMENTOS DE APLICACOES FINANCEIRAS - FUNLAR	80.000,00	71.714,62	71.714,62	8.285,38
1.3.2.5.02.99.62	RENDIMENTOS DE APLICACOES FINANCEIRAS - EMAG	-	34.939,68	34.939,68	(34.939,68)
1.3.2.5.02.99.63	RENDIMENTOS DE APLICACOES FINANCEIRAS - COMLURB	232.218,00	349.073,69	349.073,69	(116.855,69)
1.3.2.5.02.99.64	RENDIMENTOS DE APLICACOES FINANCEIRAS - RIOCENTRO	234.737,00	275.729,89	275.729,89	(40.992,89)
1.3.2.5.02.99.65	RENDIMENTOS DE APLICACOES FINANCEIRAS - IPLANRIO	60.000,00	418.548,03	418.548,03	(358.548,03)
1.3.2.5.02.99.66	RENDIMENTOS DE APLICACOES FINANCEIRAS - RIOURBE	36.000,00	115.223,66	115.223,66	(79.223,66)
1.3.2.5.02.99.67	RENDIMENTOS DE APLICACOES FINANCEIRAS - RIOLUZ	550.000,00	735.123,72	735.123,72	(185.123,72)
1.3.2.5.02.99.70	RENDIMENTOS DE APLICACOES FINANCEIRAS - CET RIO	96.000,00	110.876,12	110.876,12	(14.876,12)
1.3.2.5.02.99.71	RENDIMENTOS DE APLICACOES FINANCEIRAS - RIOFILME	123.500,00	277.430,90	277.430,90	(153.930,90)
1.3.2.5.02.99.72	RENDIMENTOS DE APLICACOES FINANCEIRAS - RIOTUR	-	16.501,29	16.501,29	(16.501,29)
1.3.2.5.02.99.73	RENDIMENTOS DE APLICACOES FINANCEIRAS - FRE	-	16.501,29	16.501,29	(16.501,29)
<b>1.3.3.0.00.00</b>	<b>RECEITAS DE CONCESSOES E PERMISSOES</b>	<b>41.411.431,00</b>	<b>24.857.350,65</b>	<b>24.857.350,65</b>	<b>16.554.080,35</b>
1.3.3.7.00.00.00	RECEITA DE CONTRATO DE PERMISSAO DE USO	6.411.431,00	-	-	6.411.431,00
1.3.3.7.01.00.00	RECEITA DE CONTRATO DE PERMISSAO DE USO	6.411.431,00	-	-	6.411.431,00
1.3.3.7.01.01.00	RECEITA DE CONTRATO DE PERMISSAO DE USO - ADM. DIRETA	6.411.431,00	-	-	6.411.431,00
1.3.3.7.01.01.01	PERMISSAO DE USO DE VIAS PUBLICAS E OBRAS DE ARTE - SMO	6.411.431,00	-	-	6.411.431,00
1.3.3.9.00.00.00	DEMAIS RECEITAS DE CONCESSOES E PERMISSOES	35.000.000,00	24.857.350,65	24.857.350,65	10.142.649,35
1.3.3.9.99.00.00	OUTRAS RECEITAS DE CONCESSOES E PERMISSOES	35.000.000,00	24.857.350,65	24.857.350,65	10.142.649,35
1.3.3.9.99.01.00	OUTRAS RECEITAS DE CONCESSOES E PERMISSOES	35.000.000,00	24.857.350,65	24.857.350,65	10.142.649,35
<b>1.3.9.0.00.00.00</b>	<b>OUTRAS RECEITAS PATRIMONIAIS</b>	<b>-</b>	<b>12.329.273,84</b>	<b>12.329.273,84</b>	<b>(12.329.273,84)</b>
1.3.9.0.01.00.00	OUTRAS RECEITAS PATRIMONIAIS	-	12.329.273,84	12.329.273,84	(12.329.273,84)
1.3.9.0.01.02.00	OUTRAS RECEITAS PATRIMONIAIS - AUTARQUIAS E FUNDACOES	-	12.329.273,84	12.329.273,84	(12.329.273,84)
1.3.9.0.01.02.01	JUROS DE EMPRESTIMOS - FINANCIAMENTO IMOBILIARIO	-	12.329.273,84	12.329.273,84	(12.329.273,84)
<b>1.5.0.0.00.00.00</b>	<b>RECEITA INDUSTRIAL</b>	<b>7.520.000,00</b>	<b>6.173.503,72</b>	<b>6.173.503,72</b>	<b>1.346.496,28</b>
<b>1.5.2.0.00.00.00</b>	<b>RECEITA DA INDUSTRIA DE TRANSFORMACAO</b>	<b>7.520.000,00</b>	<b>6.173.503,72</b>	<b>6.173.503,72</b>	<b>1.346.496,28</b>
1.5.2.0.29.00.00	RECEITA DA INDUSTRIA EDITORIAL E GRAFICA	7.520.000,00	6.173.503,72	6.173.503,72	1.346.496,28
1.5.2.0.29.03.00	RECEITA DA INDUSTRIA EDITORIAL E GRAFICA - EMPRESAS	7.520.000,00	6.173.503,72	6.173.503,72	1.346.496,28
1.5.2.0.29.03.01	SERVICOS GRAFICOS PARA A ADMINISTR. DIRETA - EMAG	3.596.000,00	3.846.347,00	3.846.347,00	(249.347,00)
1.5.2.0.29.03.02	SERVICOS GRAFICOS PARA A ADMINISTR.INDIRETA - EMAG	1.080.000,00	390.309,12	390.309,12	689.690,88



## 4.4 - Demonstrativo da Execução da Receita

	Previsão	Realização no ano	Previsão a Realizar
1.5.2.0.29.03.03	144.000,00	23.126,34	120.873,66
SERVICOS GRAFICOS PARA TERCEIROS - EMAG	288.000,00	218.378,09	69.621,91
VENDAS/ASSINATURAS D O RIO - EMAG	12.000,00	45.225,37	(33.225,37)
VENDAS DE PERIODICOS/LIVROS/APARAS - EMAG	2.400.000,00	1.651.117,80	748.882,20
1.5.2.0.29.03.07	203.275.759,00	99.024.556,95	104.251.202,05
RECEITA DE SERVICOS	35.305.000,00	-	35.305.000,00
SERVICOS FINANCEIROS	35.305.000,00	-	35.305.000,00
1.6.0.0.02.00.00	35.305.000,00	-	35.305.000,00
SERVICOS DE JUROS DE EMPRESTIMOS	4.230.000,00	-	4.230.000,00
1.6.0.0.02.01.00	4.230.000,00	-	4.230.000,00
JUROS DE EMPRESTIMOS - FUNPREVI	4.230.000,00	-	4.230.000,00
1.6.0.0.05.00.00	969.198,00	5.998.935,90	(5.029.737,90)
SERVICOS DE SAUDE	4.230.000,00	5.998.935,90	(1.768.935,90)
1.6.0.0.05.99.00	969.198,00	5.998.935,90	(5.029.737,90)
OUTROS SERVICOS DE SAUDE	969.198,00	5.998.935,90	(5.029.737,90)
1.6.0.0.05.99.01	969.198,00	5.998.935,90	(5.029.737,90)
SERVICOS DE COMBATE AO AEDS AEGYPTI - PROJETO DENGUE - COMLURB	969.198,00	5.998.935,90	(5.029.737,90)
1.6.0.0.08.00.00	969.198,00	5.998.935,90	(5.029.737,90)
SERVICOS DE PROCESSAMENTO DE DADOS - EMPRESAS	969.198,00	5.998.935,90	(5.029.737,90)
1.6.0.0.08.03.00	969.198,00	5.998.935,90	(5.029.737,90)
SERVICOS DE PROCESSAMENTO DE DADOS - PLANRIO	969.198,00	5.998.935,90	(5.029.737,90)
1.6.0.0.08.03.01	969.198,00	5.998.935,90	(5.029.737,90)
SERVICOS DE PROCESSAMENTO DE DADOS - PLANRIO(SME)	969.198,00	5.998.935,90	(5.029.737,90)
1.6.0.0.10.00.00	97.836,00	141.097,00	(43.261,00)
SERVICOS DE INFORMACOES ESTATISTICAS	97.836,00	141.097,00	(43.261,00)
1.6.0.0.10.02.00	97.836,00	141.097,00	(43.261,00)
SERVICOS DE INFORMACOES ESTATISTICAS - AUTARQUIA E FUNDACAO	97.836,00	141.097,00	(43.261,00)
1.6.0.0.10.02.01	97.836,00	141.097,00	(43.261,00)
VENDA DE DADOS - IPP	97.836,00	141.097,00	(43.261,00)
1.6.0.0.13.00.00	74.942.631,00	6.385.646,50	68.556.984,50
SERVICOS ADMINISTRATIVOS	6.000.000,00	5.924.931,95	75.068,05
1.6.0.0.13.01.00	6.000.000,00	5.924.931,95	75.068,05
SERVICOS DE INSCRICAO EM CONCURSOS PUBLICOS	6.000.000,00	5.924.931,95	75.068,05
1.6.0.0.13.01.01	6.000.000,00	5.924.931,95	75.068,05
SERVICOS DE INSCRICAO EM CONCURSOS - FJG	6.000.000,00	5.924.931,95	75.068,05
1.6.0.0.13.01.02	6.000.000,00	5.924.931,95	75.068,05
INSCRICAO EM CONCURSOS - FOE	6.000.000,00	5.924.931,95	75.068,05
1.6.0.0.13.02.00	5.004,00	16.200,00	(11.196,00)
SERVICOS DE VENDA DE EDITAIS	5.004,00	16.200,00	(11.196,00)
1.6.0.0.13.02.01	5.004,00	16.200,00	(11.196,00)
RECEITA DE EDITAIS DE LICITACAO	5.004,00	16.200,00	(11.196,00)
1.6.0.0.13.02.03	5.004,00	16.200,00	(11.196,00)
RECEITA DE VENDA DE EDITAIS - RIO AGUAS	5.004,00	16.200,00	(11.196,00)
1.6.0.0.13.05.00	75.000,00	34.554,00	40.446,00
SERVICOS DE VISTORIA DE VEICULOS	75.000,00	34.554,00	40.446,00
1.6.0.0.13.05.01	75.000,00	34.554,00	40.446,00
VISTORIA DE VEICULOS - SMTU	75.000,00	34.554,00	40.446,00
1.6.0.0.13.99.00	68.862.627,00	413.750,55	68.448.876,45
SERVICOS ADMINISTRATIVOS - DIRETA	46.627,00	24.264,00	22.363,00
1.6.0.0.13.99.01	36.000,00	84.792,82	(48.792,82)
SERVICOS ADMINISTRATIVOS - DIRETA	36.000,00	84.792,82	(48.792,82)
1.6.0.0.13.99.02	36.000,00	84.792,82	(48.792,82)
SERVICOS ADMINISTRATIVOS - RIOLUZ	36.000,00	84.792,82	(48.792,82)
1.6.0.0.13.99.04	67.400.000,00	-	67.400.000,00
SERVICOS ADMINISTRATIVOS PREV-RIO LEI 3344	67.400.000,00	-	67.400.000,00
1.6.0.0.13.99.05	1.100.000,00	-	1.100.000,00
SERVICOS PELA CONCESSAO DE EMPRESTIMOS E FINANCIAMENTOS - PREV-RIO	1.100.000,00	-	1.100.000,00
1.6.0.0.13.99.06	280.000,00	-	280.000,00
SERVICOS DE EMISSAO DE CARTOES DE PERMISSOARIOS E/OU AUXILIARES - SMTU	280.000,00	-	280.000,00
1.6.0.0.16.00.00	8.000,00	2.015,00	5.985,00
SERVICOS EDUCACIONAIS - EMPRESAS	8.000,00	2.015,00	5.985,00
1.6.0.0.16.03.00	8.000,00	2.015,00	5.985,00
SERVICOS SOCIO/CULTURAI E EDUCACIONAIS - MULTIRIO	8.000,00	2.015,00	5.985,00
1.6.0.0.16.03.01	8.000,00	2.015,00	5.985,00
SERVICOS DE REPARACAO,MANUTENCAO E INSTALACAO	8.000,00	2.015,00	5.985,00
1.6.0.0.18.00.00	1.200.000,00	649.118,90	550.881,10
SERVICOS DE REPARACAO,MANUTENCAO E INSTALACAO - EMPRESAS	1.200.000,00	649.118,90	550.881,10
1.6.0.0.18.03.00	1.200.000,00	649.118,90	550.881,10
POSTOS DE SALVAMENTO DA ORLA - ESSA E A NOSSA PRAIA - COMLURB	1.200.000,00	649.118,90	550.881,10
1.6.0.0.18.03.01	6.758.650,00	6.105.107,51	653.542,49
SERVICOS RECREATIVOS E CULTURAI	6.758.650,00	6.105.107,51	653.542,49
1.6.0.0.19.00.00	4.074.370,00	284.091,91	3.790.278,09
VENDA DE INGRESSOS - AUTARQUIAS E FUNDACOES	4.074.370,00	284.091,91	3.790.278,09
1.6.0.0.19.02.00	3.006.000,00	2.951.541,50	54.458,50
VENDA DE INGRESSOS - RIOZOO	3.006.000,00	2.951.541,50	54.458,50
1.6.0.0.19.02.01	378.000,00	213.140,39	164.859,61
VENDA DE INGRESSOS - RIOARTE	378.000,00	213.140,39	164.859,61
1.6.0.0.19.02.02	434.370,00	354.269,00	80.101,00
VENDA DE INGRESSOS - PLANETARIO	434.370,00	354.269,00	80.101,00
1.6.0.0.19.02.03	256.000,00	271.327,20	(15.327,20)
VENDA DE INGRESSOS CONTRATO - PLANETARIO	256.000,00	271.327,20	(15.327,20)
1.6.0.0.19.02.04	2.684.280,00	2.314.829,42	369.450,58
VENDA DE INGRESSOS - EMPRESAS	2.684.280,00	2.314.829,42	369.450,58
1.6.0.0.19.03.00	2.340.280,00	2.066.298,64	273.981,36
VENDA DE INGRESSOS - RIOTUR	2.340.280,00	2.066.298,64	273.981,36
1.6.0.0.19.03.01	180.000,00	180.000,00	-
LOCACAO DE FILMES - RIOFILME	180.000,00	180.000,00	-
1.6.0.0.19.03.02	164.000,00	248.570,78	(84.570,78)
LOCACAO DE VIDEOS - RIOFILME	164.000,00	248.570,78	(84.570,78)
1.6.0.0.43.00.00	50.918.409,00	48.482.439,94	2.435.969,06
SERVICOS DE COLETA, TRANSPORTE, TRATAMENTO E DESTINO FINAL DE RESIDUOS SOLIDOS	50.918.409,00	48.482.439,94	2.435.969,06
1.6.0.0.43.03.00	50.918.409,00	48.482.439,94	2.435.969,06
SERVICOS COLETA, TRANSP, TRATAMENTO DESTINO FINAL RESIDUOS SOLIDOS - EMPRESAS	50.918.409,00	48.482.439,94	2.435.969,06
1.6.0.0.43.03.02	1.500.000,00	5.783.398,53	(4.283.398,53)
SERVICOS ESPECIAIS DE LIMPEZA E REMOCAO - COMLURB	1.500.000,00	5.783.398,53	(4.283.398,53)



### 4.4 - Demonstrativo da Execução da Receita

	Previsão	Realização no ano	Previsão a Realizar
1.6.0.0.43.03.03	8.400.000,00	11.658.315,97	(3.258.315,97)
1.6.0.0.43.03.04	41.018.409,00	31.040.725,44	9.977.683,56
1.6.0.0.99.00.00	28.846.035,00	30.686.317,94	(1.840.282,94)
1.6.0.0.99.01.00	10.709,00	938.396,81	(927.687,81)
1.6.0.0.99.01.01	-	-	10.709,00
1.6.0.0.99.01.04	-	938.396,81	(938.396,81)
1.6.0.0.99.02.00	329.868,00	306.123,08	23.744,92
1.6.0.0.99.02.01	70.000,00	77.719,59	(7.719,59)
1.6.0.0.99.02.02	30.000,00	70.820,22	(40.820,22)
1.6.0.0.99.02.03	58.800,00	-	58.800,00
1.6.0.0.99.02.04	2.004,00	5.034,21	(3.030,21)
1.6.0.0.99.02.06	65.000,00	152.549,06	(87.549,06)
1.6.0.0.99.02.07	104.064,00	-	104.064,00
1.6.0.0.99.03.00	11.232.088,00	14.304.652,20	(3.072.564,20)
1.6.0.0.99.03.01	219.883,00	423.970,33	(204.087,33)
1.6.0.0.99.03.02	245.689,00	-	245.689,00
1.6.0.0.99.03.03	441.000,00	1.299.256,00	(858.256,00)
1.6.0.0.99.03.04	-	5.398,91	(5.398,91)
1.6.0.0.99.03.05	1.500.000,00	962.308,05	537.691,95
1.6.0.0.99.03.06	240.000,00	822.324,47	(582.324,47)
1.6.0.0.99.03.08	42.000,00	37.591,19	4.408,81
1.6.0.0.99.03.09	120.000,00	7.986,95	112.013,05
1.6.0.0.99.03.10	-	5.903,05	(5.903,05)
1.6.0.0.99.03.12	-	2.123,25	(2.123,25)
1.6.0.0.99.03.13	935.178,00	763.456,31	171.721,69
1.6.0.0.99.03.14	2.341.440,00	1.211.395,50	1.130.044,50
1.6.0.0.99.03.15	-	143.888,64	(143.888,64)
1.6.0.0.99.03.16	5.146.898,00	8.619.049,55	(3.472.151,55)
1.6.0.0.99.05.00	3.000.000,00	1.733.190,97	1.266.809,03
1.6.0.0.99.05.01	1.000.000,00	1.733.190,97	1.266.809,03
1.6.0.0.99.06.00	1.000.000,00	35.340,77	964.659,23
1.6.0.0.99.06.01	1.000.000,00	35.340,77	964.659,23
1.6.0.0.99.07.00	13.273.370,00	13.368.614,11	(95.244,11)
1.6.0.0.99.07.01	24.000,00	27.095,92	(3.095,92)
1.6.0.0.99.07.03	11.360.000,00	10.500.000,00	860.000,00
1.6.0.0.99.07.04	1.189.370,00	1.868.805,00	(679.435,00)
1.6.0.0.99.07.05	610.000,00	958.170,67	(348.170,67)
1.6.0.0.99.07.06	90.000,00	14.542,52	75.457,48
<b>1.7.0.0.00.00</b>	<b>3.782.295.383,00</b>	<b>3.196.872.005,46</b>	<b>585.423.377,54</b>
<b>1.7.2.0.00.00</b>	<b>3.738.270.790,00</b>	<b>3.152.455.229,48</b>	<b>585.815.560,52</b>
1.7.2.1.00.00.00	1.369.528.813,00	838.292.362,95	531.236.450,05
1.7.2.1.01.00.00	98.365.854,00	90.946.078,87	7.419.775,13
1.7.2.1.01.02.00	97.969.053,00	90.675.328,15	7.293.724,85
1.7.2.1.01.02.01	303.509,00	160.507,46	143.001,54
1.7.2.1.01.05.00	303.509,00	160.507,46	143.001,54
1.7.2.1.01.05.01	93.292,00	110.243,26	(16.951,26)
1.7.2.1.01.32.00	93.292,00	110.243,26	(16.951,26)
1.7.2.1.01.32.01	253.309.693,00	255.306.561,51	(1.996.868,51)
1.7.2.1.09.00.00	22.479.118,00	17.711.187,72	4.767.930,28
1.7.2.1.09.01.01	22.479.118,00	17.711.187,72	4.767.930,28
1.7.2.1.09.99.00	230.830.575,00	237.595.373,79	(6.764.798,79)



### 4.4 - Demonstrativo da Execução da Receita

Descrição da Receita		Previsão	Realização no ano	Previsão a Realizar
1.7.2.1.09.99.01	AUXILIO FINANCEIRO PARA FOMENTAR AS EXPORTACOES - FEX	-	3.698.027,26	(3.698.027,26)
1.7.2.1.09.99.02	IMPOSTO DE RENDA RETIDO NA FONTE	230.830.575,00	233.897.346,53	(3.066.771,53)
1.7.2.1.22.00.00	TRANSFERENCIA DA COMPENSAÇÃO FINANCEIRA	42.603.862,00	46.739.344,78	(4.135.482,78)
1.7.2.1.22.20.01	COTA-PARTE COMPENSAÇÃO FINANCEIRA DE RECURSOS MINERAIS	698.757,00	492.911,78	205.845,22
1.7.2.1.22.20.01	COMPENSAÇÃO FINANCEIRA PELA EXPLORAÇÃO DE RECURSOS MINERAIS - CEFEM	41.400.885,00	44.623.072,33	(3.222.187,33)
1.7.2.1.22.30.00	COTA-PARTE ROYALTIES - COMPENSAÇÃO FINANCEIRA PRODUÇÃO PETROLEO LEI 7990/89	3.372.720,00	3.634.995,47	(262.275,47)
1.7.2.1.22.30.01	ROYALTIES DO PETROLEO - LEI 7990/89 - SMAC	5.059.080,00	5.452.939,44	(393.859,44)
1.7.2.1.22.30.02	ROYALTIES DO PETROLEO - LEI 7990/89 - DIVERSOS	32.969.065,00	35.535.137,42	(2.566.052,42)
1.7.2.1.22.30.03	ROYALTIES DO PETROLEO - LEI 7990/89 - DIVERSOS	504.220,00	413.204,04	91.015,96
1.7.2.1.22.40.00	COTA-PARTE ROYALTIES - COMPENSAÇÃO FINANCEIRA PRODUÇÃO PETROLEO LEI 9478/97	201.688,00	165.281,61	36.406,39
1.7.2.1.22.40.01	ROYALTIES DO PETROLEO - LEI 9478/97 - SMAC	302.532,00	247.922,43	54.609,57
1.7.2.1.22.40.02	ROYALTIES DO PETROLEO - LEI 9478/97 - FCA	-	1.210.156,63	(1.210.156,63)
1.7.2.1.22.70.00	COTA-PARTE DO FUNDO ESPECIAL DO PETROLEO - FEP	-	484.062,67	(484.062,67)
1.7.2.1.22.70.01	FUNDO ESPECIAL DO PETROLEO - SMAC	-	726.093,96	(726.093,96)
1.7.2.1.22.70.02	FUNDO ESPECIAL DO PETROLEO - FCA	-	277.831.431,00	563.394.119,00
1.7.2.1.33.00.00	TRANSFERENCIAS DE RECURSOS DO SISTEMA UNICO DE SAUDE - SUS	841.225.550,00	277.831.431,00	563.394.119,00
1.7.2.1.33.01.00	TRANSFERENCIAS DE RECURSOS DO SISTEMA UNICO DE SAUDE - SUS	841.225.550,00	277.831.431,00	563.394.119,00
1.7.2.1.33.01.01	TRANSFERENCIAS FNS - PISO DE ATENÇÃO BASICA - PAB	116.975.413,00	93.751.681,09	23.223.731,91
1.7.2.1.33.01.02	TRANSFERENCIAS FNS - GESTAO PLENA FAE-SIA/SH	724.250.137,00	-	724.250.137,00
1.7.2.1.33.01.04	TRANSFERENCIAS FNS - PROGRAMA NACIONAL DE HIV/AIDS E OUTRAS DST	-	2.144.490,16	(2.144.490,16)
1.7.2.1.33.01.05	TRANSFERENCIAS FNS - CENTRO DE REFERENCIA SAUDE DO TRABALHADOR	-	440.000,00	(440.000,00)
1.7.2.1.33.01.06	TRANSFERENCIAS FNS - CEO - CENTRO DE ESPECIALIDADES ODONTOLÓGICAS	-	1.848.000,00	(1.848.000,00)
1.7.2.1.33.01.07	TRANSFERENCIAS FNS - MEDIA E ALTA COMPLEXIDADE - VISA	-	1.393.952,28	(1.393.952,28)
1.7.2.1.33.01.08	TRANSFERENCIAS FNS - FORMAÇÃO DE RECURSOS HUMANOS	-	170.018,38	(170.018,38)
1.7.2.1.33.01.09	TRANSFERENCIAS FNS - GESTAO PLENA DE SISTEMA MUNICIPAL	-	125.711.252,10	(125.711.252,10)
1.7.2.1.33.01.10	TRANSFERENCIAS FNS - FAEC - SIA/SH	-	32.028.483,59	(32.028.483,59)
1.7.2.1.33.01.11	TRANSFERENCIAS FNS - TETO FINANCEIRO DE EPIDEMIOLOGIA E CONTROLE DE DOENÇAS	-	19.719.135,46	(19.719.135,46)
1.7.2.1.33.01.12	TRANSFERENCIAS FNS - INCENTIVO PARA O FORTALECIMENTO GESTAO VIGILANCIA SAUDE	-	624.417,94	(624.417,94)
1.7.2.1.33.01.13	TRANSFERENCIAS FNS - MANUTENÇÃO E CUSTEIO DAS UNIDADES FEDERAIS	16.373.201,00	13.811.000,65	2.562.200,35
1.7.2.1.34.00.00	TRANSFERENCIA DE RECURSOS DO FUNDO NACIONAL DE ASSISTENCIA SOCIAL - FNAS	16.373.201,00	13.811.000,65	2.562.200,35
1.7.2.1.34.01.00	TRANSFERENCIA DE RECURSOS DO FUNDO NACIONAL DE ASSISTENCIA SOCIAL - FNAS	3.800.000,00	-	3.800.000,00
1.7.2.1.34.01.06	PAS INFANCIA E ADOLESCENCIA - PETI BOLSA JORNADA AMPLIADA	312.000,00	-	312.000,00
1.7.2.1.34.01.07	PAS INFANCIA E ADOLESCENCIA - PROGRAMA SENTINELA	2.294.887,00	-	2.294.887,00
1.7.2.1.34.01.08	PAS JOVENS E ADULTOS - PROGRAMA AGENTE JOVEM	1.975.000,00	-	1.975.000,00
1.7.2.1.34.01.12	PAS POPULAÇÃO DE RUA - ABRIGO - REDE SAC	223.440,00	-	223.440,00
1.7.2.1.34.01.14	PAS IDOSOS - CPS ABRIGO CRISTO REDENTOR	3.000.000,00	-	3.000.000,00
1.7.2.1.34.01.19	PAS IDOSOS - API-REDE SAC	172.299,00	-	172.299,00
1.7.2.1.34.01.20	PAS PORTADORAS DE DEFICIENCIA - PPD/REDE SAC	3.247.335,00	288.139,56	2.959.195,44
1.7.2.1.34.01.24	PCR/JFNAS-PROGRAMA AGENTE JOVEM-SAC 2001	-	14.290,99	(14.290,99)
1.7.2.1.34.01.29	PAIF - PROGRAMA DE ATENÇÃO INTEGRAL A FAMILIA	855.000,00	-	855.000,00
1.7.2.1.34.01.31	TRANSFERENCIA FNAS/PCR/JFNAS-PROGRAMA COMPRA LOCAL	135.000,00	-	135.000,00
1.7.2.1.34.01.32	TRANSFERENCIA FNAS/PCR/JFNAS-PROGRAMA COZINHA COMUNITARIA	358.240,00	-	358.240,00
1.7.2.1.34.01.33	TRANSFERENCIA FNAS - PROTEÇÃO BÁSICA A INFANCIA	-	-	-
1.7.2.1.34.01.35	TRANSFERENCIA FNAS - PROTEÇÃO SOC. ESP. MED/COMPLEXIDADE PESSOA COM DEFICIENCIA	3.086.848,60	3.086.848,60	(3.086.848,60)
1.7.2.1.34.01.36	TRANSFERENCIA FNAS - PROTEÇÃO SOC. ESP. ALTA COMPLEXIDADE IDOSO	1.421.643,60	1.421.643,60	(1.421.643,60)
1.7.2.1.34.01.37	TRANSFERENCIA FNAS - PROTEÇÃO SOC. ESP. ALTA COMPLEXIDADE IDOSO	100.467,84	100.467,84	(100.467,84)
1.7.2.1.34.01.38	TRANSFERENCIA FNAS - PROTEÇÃO SOC. ESP. ALTA COMPLEXIDADE PESSOA COM DEFICIENCIA	1.825.691,16	1.825.691,16	(1.825.691,16)
1.7.2.1.34.01.39	TRANSFERENCIA FNAS - PROTEÇÃO SOCIAL ESPECIAL AO IDOSO	65.844,90	65.844,90	(65.844,90)
1.7.2.1.34.01.40	TRANSFERENCIA FNAS-PROTEÇÃO SOCIAL ESPECIAL MEDIA COMPLEX.CRIANCA-PETI-BOLSA	2.640.000,00	2.640.000,00	(2.640.000,00)
1.7.2.1.34.01.41	TRANSFERENCIA FNAS-PROTEÇÃO SOCIAL ESPECIAL MEDIA COMPLEX.CRIANCA-PETI-JORNADA	720.000,00	720.000,00	(720.000,00)
1.7.2.1.34.01.42	TRANSFERENCIA FNAS-PROTEÇÃO SOCIAL BASICA AO JOVEM-ACAO SOCIO EDUCACIONAL-AGENTE JOVEM	487.658,00	487.658,00	(487.658,00)
1.7.2.1.34.01.43	TRANSFERENCIA FNAS-PROTEÇÃO SOCIAL BASICA AO JOVEM-BOLSA-AGENTE JOVEM	-	1.599.000,00	(1.599.000,00)



### 4.4 - Demonstrativo da Execução da Receita

	Descrição da Receita	Previsão	Realização no ano	Previsão a Realizar	(Em R\$)
1.7.2.1.34.01.44	TRANSFERENCIA FNAS-PROTECAO SOCIAL ESPECIAL ALTA COMPLEXIDADE A JUVENTUDE-ABRIGO	-	223.440,00	(223.440,00)	
1.7.2.1.34.01.45	TRANSFERENCIA FNAS-PROTECAO SOCIAL BASICA A FAMILIA	-	783.000,00	(783.000,00)	
1.7.2.1.34.01.46	TRANSFERENCIA FNAS-PSEMICCA-COMBATE ABUSO EXPL-SEXUAL- CRIANÇAS E ADOLESC.-SENTINELA	-	312.000,00	(312.000,00)	
1.7.2.1.34.01.47	PCR/JSEAS/CPBF-BOLSA FAMILIA	-	242.976,00	(242.976,00)	
1.7.2.1.35.01.00	TRANSFERENCIAS RECURSOS FUNDO NACIONAL DESENVOLVIMENTO EDUCACAO-FNDE	117.650.653,00	153.657.946,14	(36.007.293,14)	
1.7.2.1.35.01.01	TRANSFERENCIAS DO SALARIO-EDUCACAO	90.000.000,00	122.661.785,60	(32.661.785,60)	
1.7.2.1.35.02.00	TRANSFERENCIAS DO SALARIO-EDUCAO/FNDE-LEI 10832 29/12/2003	90.000.000,00	122.661.785,60	(32.661.785,60)	
1.7.2.1.35.02.01	TRANSFERENCIAS DIRETAS DO FNDE PROGRAMA DINHEIRO DIRETO NA ESCOLA-PDDE	5.570.662,00	4.277.555,30	1.293.106,70	
1.7.2.1.35.03.00	TRANSFERENCIAS DIRETAS DO FNDE PROGRAMA NACIONAL E ALIMENTACAO ESCOLAR-PNAE	5.570.662,00	4.277.555,30	1.293.106,70	
1.7.2.1.35.03.01	TRANSFERENCIAS DO PNAE/FNDE - MERENDA ESCOLAR	22.079.991,00	25.285.734,00	(3.205.743,00)	
1.7.2.1.35.99.00	OUTRAS TRANSFERENCIAS DIRETAS DO FUNDO NACIONAL DO DESENVOLVIMENTO DA EDUCACAO-FNDE	22.079.991,00	25.285.734,00	(3.205.743,00)	
1.7.2.1.35.99.01	PROGRAMA DE APOIO SIST. ENSINO PARA ATEND. A EDUCACAO DE JOVENS/ADULTOS-FAZENDO ESCOLA	-	1.432.871,24	(1.432.871,24)	
1.7.2.2.00.00.00	TRANSFERENCIAS DOS ESTADOS	-	-	-	
1.7.2.2.01.00.00	PARTICIPACAO NA RECEITA DOS ESTADOS	1.656.644.823,00	1.632.887.662,36	23.757.160,64	
1.7.2.2.01.00.01	COTA-PARTE DO ICMS	1.604.405.129,00	1.504.470.418,28	99.934.710,72	
1.7.2.2.01.01.01	COTA-PARTE IMP.-SOPERAC. REL. A CIRC. DE MERC. E SERVICOS	1.265.112.183,00	1.186.818.485,70	78.293.697,30	
1.7.2.2.01.02.00	COTA-PARTE DO IPVA	316.580.354,00	279.083.116,35	37.497.237,65	
1.7.2.2.01.02.01	COTA-PARTE DO IMPOSTO S/A PROPR. DE VEICULOS AUTOMOTORES	316.580.354,00	279.083.116,35	37.497.237,65	
1.7.2.2.01.04.00	COTA-PARTE DO IPI SOBRE EXPORTACAO	16.613.948,00	22.178.590,70	(5.564.642,70)	
1.7.2.2.01.04.01	COTA-PARTE DO IPI SOBRE EXPORTACAO	16.613.948,00	22.178.590,70	(5.564.642,70)	
1.7.2.2.01.13.00	OUTRAS PARTICIPACOES NA RECEITA DO ESTADO	6.098.644,00	5.732.125,53	366.518,47	
1.7.2.2.01.13.01	TRANSFERENCIA DO FUNDO DE APLICACOES ECONOMICAS E SOCIAIS DO ERJ - FAES	-	10.658.100,00	(10.658.100,00)	
1.7.2.2.01.98.01	TRANSFERENCIA DA COTA-PARTE DE COMPENSAAO FINANCEIRA (25%)	52.239.694,00	10.658.100,00	(41.581.594,00)	
1.7.2.2.22.00.00	COTA-PARTE ROYALTIES - COMPENSAAO FINANCEIRA PRODUCAO DE PETROLEO - LEI 7990/89	52.239.694,00	66.915.374,80	(14.675.680,80)	
1.7.2.2.22.30.01	ROYALTIES DO PETROLEO - SMAC	20.895.881,00	26.766.149,93	(5.870.268,93)	
1.7.2.2.22.30.02	ROYALTIES DO PETROLEO - FCA	31.343.813,00	40.149.224,87	(8.805.411,87)	
1.7.2.2.33.00.00	TRANSFERENCIAS DE RECURSOS DO ESTADO PARA PROGRAMAS DE SAUDE - REPASSE FUNDO A FUNDO	-	61.501.869,28	(61.501.869,28)	
1.7.2.2.33.01.00	TRANSFERENCIAS DE RECURSOS DO ESTADO PARA PROGRAMAS DE SAUDE	-	61.501.869,28	(61.501.869,28)	
1.7.2.2.33.01.02	TRANSFERENCIA DO FES - REDE MUNICIPAL	-	42.303.716,70	(42.303.716,70)	
1.7.2.2.33.01.03	TRANSFERENCIA DO FES - REDE MUNICIPALIZADA	-	19.198.152,58	(19.198.152,58)	
1.7.2.4.00.00.00	TRANSFERENCIAS RECURSOS FUNDO MANUTENCAO DESENVOLTO. ENSINO FUNDAMENTAL-FUNDEF	712.097.154,00	681.275.204,17	30.821.949,83	
1.7.2.4.01.00.00	TRANSFERENCIAS DE RECURSOS DO FUNDEF - PARCELA FPM	712.097.154,00	681.275.204,17	30.821.949,83	
1.7.2.4.01.01.01	TRANSFERENCIAS DE RECURSOS DO FUNDEF - PARCELA FPM	37.639.764,00	41.580.701,71	(3.940.937,71)	
1.7.2.4.01.02.00	TRANSFERENCIAS DE RECURSOS DO FUNDEF - PARCELA LC 87/96	9.253.780,00	8.953.792,46	299.987,54	
1.7.2.4.01.02.01	TRANSFERENCIAS DE RECURSOS DO FUNDEF - PARCELA LC 87/96	9.253.780,00	8.953.792,46	299.987,54	
1.7.2.4.01.03.01	TRANSFERENCIAS DE RECURSOS DO FUNDEF - PARCELA ICMS	637.225.544,00	598.867.813,17	38.357.730,83	
1.7.2.4.01.04.00	TRANSFERENCIAS DE RECURSOS DO FUNDEF - PARCELA ICMS	637.225.544,00	598.867.813,17	38.357.730,83	
1.7.2.4.01.04.01	TRANSFERENCIAS DE RECURSOS DO FUNDEF - PARCELA IPI-EX	9.014.799,00	11.324.577,06	(2.309.778,06)	
1.7.2.4.01.05.00	TRANSFERENCIAS DE RECURSOS DO FUNDEF - PARCELA IPI-EX	9.014.799,00	11.324.577,06	(2.309.778,06)	
1.7.2.4.01.05.01	TRANSFERENCIAS DE RECURSOS DO FUNDEF - PARCELA FPE	18.963.267,00	20.548.319,77	(1.585.052,77)	
1.7.3.0.00.00.00	TRANSFERENCIAS DE INSTITUICOES PRIVADAS	1.993.710,00	20.548.319,77	(18.554.609,77)	
1.7.3.0.01.00.00	TRANSFERENCIAS DE INSTITUICOES PRIVADAS	1.993.710,00	160.000,00	1.833.710,00	
1.7.3.0.01.01.00	OUTRAS RECEITAS DE LICENCIAMENTO DE GRUPOS ADMINISTRACAO DIRETA	1.993.710,00	160.000,00	1.833.710,00	
1.7.3.0.01.01.01	PREMIO DE CERTAME CULTURAL	1.593.710,00	10.000,00	1.583.710,00	
1.7.3.0.01.01.03	TRANSFERENCIAS DE INSTITUICOES PRIVADAS-AUTARQUIAS E FUNDACOES	-	10.000,00	(10.000,00)	
1.7.3.0.01.02.00	TRANSFERENCIAS DE INSTITUICOES PRIVADAS-OBRAS RIO MARACANA	400.000,00	150.000,00	250.000,00	
1.7.3.0.01.02.01	TRANSFERENCIAS DE INSTITUICOES PRIVADAS-OBRAS RIO MARACANA	400.000,00	150.000,00	250.000,00	





### 4.4 - Demonstrativo da Execução da Receita

Descrição da Receita		Previsão	Realização no ano	Previsão a Realizar
1.7.3.01.02.02	PARQUES E JARDINS - DOACOES	-	150.000,00	(150.000,00)
1.7.6.0.00.00	TRANSFERENCIAS DE CONVENIOS	42.030.883,00	44.256.775,98	(2.225.892,98)
1.7.6.1.00.00.00	TRANSFERENCIA DE CONVENIOS DA UNIAO E SUAS ENTIDADES	33.867.044,00	34.463.006,53	(595.962,53)
1.7.6.1.01.00.00	TRANSFERENCIAS DE CONVENIOS UNIAO PARA O SUS	22.345.651,00	7.249.736,55	15.095.914,45
1.7.6.1.01.01.00	TRANSFERENCIAS DE CONVENIOS UNIAO PARA O SUS - ADM. DIRETA	22.345.651,00	7.249.736,55	15.095.914,45
1.7.6.1.01.01.01	MSP/CRJ-CONSTRUCAO DA MATERNIDADE LEILA DINIZ	998.548,00	-	998.548,00
1.7.6.1.01.01.02	MSP/CRJ-REFORMA DO SISTEMA ELETRICO DO HOSPITAL DA LAGOA	486.866,00	-	486.866,00
1.7.6.1.01.01.05	MSP/CRJ-REFORMA NAS INSTALACOES ELETRICAS DO HOSPITAL PINEL	-	233.268,89	(233.268,89)
1.7.6.1.01.01.06	MSP/CRJ-REFORMA DO HOSPITAL DO ANDARAÍ	-	709.168,62	(404.406,62)
1.7.6.1.01.01.07	MSP/CRJ-REFORMA DO SERVICIO DE TERAPIA INTENSIVA DO HOSPITAL MUN. IPANEMA	304.762,00	-	304.762,00
1.7.6.1.01.01.13	MSP/CRJ-DESOSPITALIZACAO DO IDOSO	20.280,00	-	20.280,00
1.7.6.1.01.01.15	MELHORIAS DE GESTAO E HUMANIZACAO DOS SERVICOS DE SAUDE	10.739.900,00	-	10.739.900,00
1.7.6.1.01.01.16	CONV.4588/2004/PCRJ/FNS/CURSO RESIDENCIA MEDICA ESPECIALIZACAO FARMACIA E SAUDE MENTAL	9.795.295,00	-	9.795.295,00
1.7.6.1.02.00.00	TRANSFERENCIAS DE CONVENIOS UNIAO DESTINADOS A PROGRAMAS DE EDUCACAO	-	6.307.299,04	(6.307.299,04)
1.7.6.1.02.01.00	TRANSFERENCIAS DE CONVENIOS UNIAO DESTINADOS PROGRAMAS EDUCACAO - ADM. DIRETA	2.156.693,00	11.488.838,26	(9.332.145,26)
1.7.6.1.02.01.01	MEC/FNDE-CONVENIO PARA EDUCACAO A JOVENS E ADULTOS	2.156.693,00	11.488.838,26	(9.332.145,26)
1.7.6.1.02.01.03	MEC/FNDE-CONVENIO DE SEGURANCA PUBLICA-PROGRAMA PAZ NA ESCOLA	247.000,00	-	247.000,00
1.7.6.1.02.01.05	MEC/FNDE-CONVENIO DE EDUCACAO INFANTIL-EDUCACAO PRE-ESCOLAR	4.000,00	-	4.000,00
1.7.6.1.02.01.08	CONV. MEC/FNDE/PCRJ-CAPACITACAO PEDAGOGICA TECNICO-ADMINISTRATIVA E GERENCIAL	25.970,00	-	25.970,00
1.7.6.1.02.01.09	CONV. MEC/FNDE/PCRJ-ENSINO FUNDAMENTAL-FORMACAO CONTINUADA DE PROFISSIONAIS	1.000.126,00	-	1.000.126,00
1.7.6.1.02.01.10	CONV. MEC/FNDE/PCRJ-ENSINO FUNDAMENTAL-PROJETO SAUDE DO ESCOLAR	15.000,00	-	15.000,00
1.7.6.1.02.01.11	CONV. MEC/FNDE/PCRJ-ENSINO FUNDAMENTAL-ATIVIDADES DO INSTITUTO HELENA ANTIPOFF	649.197,00	-	649.197,00
1.7.6.1.02.01.12	CONV. MEC/FNDE/PCRJ-PROGRAMA EDUCACAO INCLUSIVA-DIREITO A DIVERSIDADE	112.400,00	-	112.400,00
1.7.6.1.02.01.13	MEC/FNDE-CONVENIO PROGRAMA EDUCACAO INCLUSIVA-DIREITO A DIVERSIDADE	103.000,00	-	103.000,00
1.7.6.1.02.01.19	CONV. N 839001/2005-PCRJ/FNDE-PROGRAMA NACIONAL DE INCLUSAO DE JOVENS-PROJOVEM	-	26.000,00	(26.000,00)
1.7.6.1.02.01.20	CONVENIO 800.360/2005 - PCRJ/MEC/FNDE/EDUCACAO INFANTIL	-	11.097.347,09	(11.097.347,09)
1.7.6.1.02.01.21	CONVENIO 807.100/2005 - PCRJ/MEC/FNDE/INOVACOES EDUCACIONAIS	-	131.868,00	(131.868,00)
1.7.6.1.02.01.22	CONVENIO 790.138/2005 - PCRJ/MEC/FNDE/PROGRAMA NACIONAL DE SAUDE DO ESCOLAR	-	174.223,17	(174.223,17)
1.7.6.1.03.00.00	TRANSFERENCIAS DE CONVENIOS UNIAO DESTINADOS A PROGRAMAS DE ASSISTENCIA SOCIAL	973.500,00	-	973.500,00
1.7.6.1.03.01.00	TRANSF. CONVENIOS UNIAO DESTINADOS PROGRAMA ASSISTENCIA SOCIAL - ADM. DIRETA	-	59.400,00	(59.400,00)
1.7.6.1.03.01.01	CONVENIO 01/MDS/2004 - PCRJ/FNAS/PROGRAMA DE ASSISTENCIA AO IDOSO (API)	-	5.324.303,64	(4.350.803,64)
1.7.6.1.03.01.02	PCRJ/FNAS-CONVENIO 702/MAS/2003-CENTRO REFER. ASSIST.SOCIAL-CASA DA FAMILIA	-	5.202.585,60	(5.202.585,60)
1.7.6.1.03.01.04	CONV. 815/MDS/2004 - PROTECAO SOCIO ASSIST. A PESSOA PORT. DE DEFICIENCIA	-	750.000,00	(750.000,00)
1.7.6.1.03.01.06	CONV. 195/MDS/2004 - COMPRO DIRETA LOCAL DA AGRICULTURA FAMILIAR	-	243.000,00	(243.000,00)
1.7.6.1.03.01.07	CONV. 817/MDS/2004 - PROTECAO SOCIO ASSIST. A PESSOA PORT. DE DEFICIENCIA	-	80.000,00	(80.000,00)
1.7.6.1.03.01.08	CONV. 1326/MAS/2003 - ATENDIMENTO A CRIANCA EM CRECHE	-	339.585,60	(339.585,60)
1.7.6.1.03.01.09	CONV.02/2005/MDS/PCRJ/FNAS-MANUT.ABRIGO C. REEDUTOR-UNIDADE LEVY MIRANDA	-	100.000,00	(100.000,00)
1.7.6.1.03.01.10	CONV.1179/2004/MDS/PCRJ/PROJETO SERV.PROT.SOC.ASSIST. PPD-CENTRO ORIENT PED.NOSSO MUNDO	-	2.250.000,00	(2.250.000,00)
1.7.6.1.03.01.11	CONV.816/2004/MDS/PCRJ/PROJ.SERV.PROT.SOC.ASSIST.P-IDOSA-3 IDADE MAOS DADAS C/MOCIDADE	-	150.000,00	(150.000,00)
1.7.6.1.03.01.12	CONV.03/2005-PCRJ/MDS/SEAS/PROJACOES SOC/COM/POP.CARENTES/ATEND.POP.ADULTA SIT.VULN.SOC	-	90.000,00	(90.000,00)
1.7.6.1.03.01.13	CONV.792/2004-PCRJ/MDS/SEAS/PROJACOES SOCIAIS E COMUN/POP.CARENTES/ASSOC.BENEF.CRISTA	-	650.000,00	(650.000,00)
1.7.6.1.03.02.00	TRANSF. CONVENIOS UNIAO DESTINADOS PROGRAMA ASSIST. SOCIAL-AUTARQUIAS E FUNDACOES	-	400.000,00	(400.000,00)
1.7.6.1.03.02.01	CONVENIO INFRAEROFUNDORIO - PROJETO DANDO ASAS AO FUTURO	973.500,00	121.718,04	851.781,96
1.7.6.1.04.00.00	TRANSFERENCIAS DE CONVENIOS UNIAO DESTINADAS A PROG.COMBATE A FOME	973.500,00	121.718,04	851.781,96
1.7.6.1.04.01.00	TRANSFERENCIAS DE CONVENIOS UNIAO DESTINADAS A PROG.COMBATE A FOME-ADM. DIRETA	-	887.295,40	(887.295,40)
1.7.6.1.04.01.01	CONVENIO192/2004/MDS/PROGRAMA DE COMBATE A FOME-COZINHA COMUNITARIA	-	86.400,00	(86.400,00)
1.7.6.1.04.01.02	CONV. 167/MDS/2004 - HORTAS COMUNITARIAS	-	800.895,40	(800.895,40)
1.7.6.1.99.00.00	OUTRAS TRANSFERENCIAS DE CONVENIOS DA UNIAO	8.391.200,00	9.512.832,68	(1.121.632,68)
1.7.6.1.99.01.00	OUTRAS TRANSFERENCIAS DE CONVENIOS DA UNIAO - ADM. DIRETA	7.945.700,00	8.272.958,49	(327.258,49)
1.7.6.1.99.01.02	MMA/PCRJ/SMAC-TRATAMENTO DE RESIDUOS SOLIDOS	1.000.000,00	-	1.000.000,00
1.7.6.1.99.01.05	OGU/PCRJ/GEO RIO-PESQUISA E DESENVOLVIMENTO TECNOLÓGICO	115.000,00	-	115.000,00
1.7.6.1.99.01.06	OGU/PCRJ/GEO RIO-MONITORAMENTO PERMANENTE DAS SITUACOES DE RISCO	85.000,00	-	85.000,00



### 4.4 - Demonstrativo da Execução da Receita

	Descrição da Receita	Previsão	Realização no ano	Previsão a Realizar	(Em R\$)
1.7.6.1.99.01.12	SM/OGU REGULARIZACAO FUNDIARIA	150.000,00	-	150.000,00	-
1.7.6.1.99.01.13	UNIAO/CEF/PCRJS/SMEL-ESPORTE LAZER AREA CARENTE-BANDEIRANTE III/C-2607.0159873/2003	500.000,00	500.000,00	-	200.000,00
1.7.6.1.99.01.14	UNIAO/PCRJ/GB/IEW-DESENVOLVIMENTO E CAPACITACAO	200.000,00	-	4.811.700,00	4.811.700,00
1.7.6.1.99.01.15	BNDES/PCRJ/RIO AGUAS-ESGOTAMENTO SANITARIO	4.811.700,00	-	-	700.000,00
1.7.6.1.99.01.16	PRO-MORADIA GRANDES FAVELAS (HBB II) - HABITAR BRASIL	700.000,00	-	-	384.000,00
1.7.6.1.99.01.17	CONV. PREVIRIO/SMA-CRECHE INSTITUCIONAL	384.000,00	-	-	(464.982,51)
1.7.6.1.99.01.20	REVEILLON 2004/2005	-	464.982,51	-	(94.975,98)
1.7.6.1.99.01.21	CONV.122/2004-PCRJ/SEPM - MANUT. CASA ABRIGO MARIA HAYDEE P. ROJAS	-	94.975,98	-	(50.000,00)
1.7.6.1.99.01.22	CONT.016/4991-38/2004-MC/CEF-REGULARIZACAO FUNDIARIA SUSTENTAVEL	-	50.000,00	-	(100.000,00)
1.7.6.1.99.01.23	CONT.016/4990-24/2004-MC/CEF-PLANO DE REDUCAO DE RISCOS	-	100.000,00	-	(157.000,00)
1.7.6.1.99.01.24	CONV.170910-87/2004-MIN.TUR./PCRJ-SINALIZACAO TURISTICA DA CIDADE DO RJ	-	157.000,00	-	(2.160.000,00)
1.7.6.1.99.01.25	PCRJ/MTUR-PROGRAMA REQUALIFICACAO DESTINO TURISTICO RJ-CONV 357/2004	-	2.160.000,00	-	(3.546.000,00)
1.7.6.1.99.01.26	PCRJ/MIN.TRANSP. - CDR+RECURSOS ACESSO RODOFERROVIARIO DO PORTO DO RIO DE JANEIRO	-	3.546.000,00	-	(1.200.000,00)
1.7.6.1.99.01.27	PCRJ/MIN. CIDADES - ACESSO FERROVIARIO PORTO DO RIO DE JANEIRO - CONV. 004/2005	-	1.200.000,00	-	(302.004,00)
1.7.6.1.99.02.00	OUTRAS TRANSFERENCIAS DE CONVENIOS DA UNIAO - AUTARQUIAS E FUNDACOES	-	302.004,00	-	(482.370,19)
1.7.6.1.99.02.04	CONVENIO 06/2005 SEDH/FJ/PROGR. DE CAPAC. DOS PROFISSIONAIS DA G.M.	445.500,00	937.870,19	-	277.064,37
1.7.6.1.99.99.00	OUTRAS TRANSFERENCIAS DE CONVENIOS DA UNIAO - MULTISSETORIAL	445.500,00	168.435,63	-	(769.434,56)
1.7.6.1.99.99.01	BNDES/PCRJ - PROJETO MULTISSETORIAL DA MARE	-	168.435,63	-	1.440.185,00
1.7.6.1.99.99.02	BNDES/PCRJ - CONCLUSAO PROJETO MULTISSETORIAL DA MARE	-	769.434,56	-	1.440.185,00
1.7.6.2.00.00.00	TRANSFERENCIA DE CONVENIOS DOS ESTADOS	2.395.939,00	955.754,00	-	2.395.939,00
1.7.6.2.99.00.00	OUTRAS TRANSFERENCIAS DE CONVENIOS DOS ESTADOS	2.395.939,00	955.754,00	-	1.440.185,00
1.7.6.2.99.01.00	TRANSFERENCIAS DE CONVENIOS DO ESTADO PARA ASSISTENCIA SOCIAL	2.395.939,00	-	-	(800.000,00)
1.7.6.2.99.01.01	PAS INFANCIA E ADOLESCENCIA - PETI BOLSA/JORNADA AMPLIADA-TRANSFERENCIA DO ESTADO RJ	-	-	-	185.754,00
1.7.6.2.99.01.02	PROGRAMA DE ERRADICACAO DO TRABALHO INFANTIL-PETI	-	-	-	288.000,00
1.7.6.2.99.01.04	CONV./BPC/2005-5 ETAPA-PCRJ/EFAS/BENEF.PREST.CONTINUADA PORT.DEFIC.IDOSOS(295518-0)	-	-	-	288.000,00
1.7.6.3.00.00.00	TRANSFERENCIA DE CONVENIOS DOS MUNICIPIOS E SUAS ENTIDADES	2.395.939,00	955.754,00	-	2.395.939,00
1.7.6.3.99.00.00	OUTRAS TRANSFERENCIAS DE CONVENIOS DOS MUNICIPIOS	2.395.939,00	955.754,00	-	800.000,00
1.7.6.3.99.01.00	OUTRAS TRANSFERENCIAS DE CONVENIOS DOS MUNICIPIOS - ADM. DIRETA	-	-	-	185.754,00
1.7.6.3.99.01.02	CONVENIO 132/2004 PCRJ/SMA/PREVIRIO - CRECHE	-	800.000,00	-	(288.000,00)
1.7.6.4.00.00.00	TRANSFERENCIAS DE CONVENIOS DE INSTITUICOES PRIVADAS	5.767.900,00	8.550.015,45	-	(2.782.115,45)
1.7.6.4.01.00.00	TRANSFERENCIAS DE CONVENIOS DE INSTITUICOES PRIVADAS	5.767.900,00	8.550.015,45	-	(2.782.115,45)
1.7.6.4.01.01.00	TRANSFERENCIAS DE CONVENIOS DE INSTITUICOES PRIVADAS - ADMINISTRACAO DIRETA	5.095.900,00	8.224.864,72	-	(3.128.964,45)
1.7.6.4.01.01.02	BID/PCRJ/SMC-MONUMENTA BID-REVITALIZACAO DA PRACA TIRADENTES	-	864.864,72	-	4.231.015,28
1.7.6.4.01.01.04	CONVENIO LIGHT/PCRJ/RELUZ	-	7.289.432,73	-	(7.289.432,73)
1.7.6.4.01.01.05	DIVERSOS/PCRJ/PROGRAMA DE QUALIFICACAO PROFISSIONAL - SMS	-	70.547,00	-	(70.547,00)
1.7.6.4.01.02.00	TRANSFERENCIAS DE CONVENIOS DE INSTITUICOES PRIVADAS - AUTARQUIAS E FUNDACOES	371.000,00	325.151,00	-	45.849,00
1.7.6.4.01.02.01	CONVENIO CEDAE/FUNDO RIO/SMH	-	107.509,94	-	(107.509,94)
1.7.6.4.01.02.02	CONVENIO FUNDRIO ENTIDADES NAO GOVERNAMENTAIS	-	44.529,84	-	(44.529,84)
1.7.6.4.01.02.03	CONVENIO RIOZOO-PETROBRAS PROJETO ARARAUBA	2.500,00	-	-	2.500,00
1.7.6.4.01.02.04	CONVENIO RIOZOO-PETROBRAS PROJETO TAMAR	2.500,00	-	-	2.500,00
1.7.6.4.01.02.05	CONVENIO JOHNS HOPKINS/FUNDACAO JOAO GOULART	366.000,00	129.447,72	-	236.552,28
1.7.6.4.01.02.06	CONVENIO IPP - CIDADE DE ULTRECHT	-	43.663,50	-	(43.663,50)
1.7.6.4.01.99.00	TRANSFERENCIAS DE CONVENIOS DE INSTITUICOES PRIVADAS - MULTISSETORIAL	301.000,00	301.000,00	-	301.000,00
1.7.6.4.01.99.01	PETROBRAS/PCRJ-CONVENIO DE COOPERACAO	301.000,00	-	-	301.000,00
<b>1.9.0.0.00.00.00</b>	<b>OUTRAS RECEITAS CORRENTES</b>	<b>535.261.004,00</b>	<b>567.073.695,02</b>	<b>31.812.691,02</b>	<b>(31.812.691,02)</b>
<b>1.9.1.0.00.00.00</b>	<b>MULTAS E JUROS DE MORA</b>	<b>272.484.181,00</b>	<b>217.988.909,19</b>	<b>54.495.271,81</b>	<b>46.582.813,17</b>
1.9.1.1.00.00.00	MULTAS E JUROS DE MORA DOS TRIBUTOS	95.977.732,00	49.394.918,83	-	1.269.917,13
1.9.1.1.35.00.00	MULTAS E JUROS DE MORA DA TAXA DE FISCALIZACAO E VIGILANCIA SANITARIA	3.189.245,00	1.919.327,87	-	1.269.917,13
1.9.1.1.35.01.00	MULTAS E JUROS DE MORA DA TAXA DE FISCALIZACAO E VIGILANCIA SANITARIA	3.189.245,00	1.919.327,87	-	1.269.917,13
1.9.1.1.35.01.01	MULTAS E JUROS DE MORA - TAXA DE INSPECCAO SANITARIA	3.189.245,00	1.919.327,87	-	1.269.917,13
1.9.1.1.38.00.00	MULTAS E JUROS DE MORA DO IPTU	40.419.843,00	92.956,36	-	40.326.886,64
1.9.1.1.38.01.00	MULTAS E JUROS DE MORA DO IPTU	40.419.843,00	92.956,36	-	40.326.886,64



### 4.4 - Demonstrativo da Execução da Receita

	Descrição da Receita	Previsão	Realização no ano	Previsão a Realizar	(Em R\$)
1.9.1.1.38.01.01	MULTAS E JUROS DE MORA - IMPOSTO PREDIAL	35.763.661,00	86.639,26	35.677.021,74	
1.9.1.1.38.01.02	MULTAS E JUROS DE MORA - IMPOSTO TERRITORIAL URBANO	4.656.182,00	6.317,10	4.649.864,90	
1.9.1.1.39.00.00	MULTAS E JUROS DE MORA DO ITBI	32.139,00	9.772,51	22.366,49	
1.9.1.1.39.01.00	MULTAS E JUROS DE MORA DO ITBI	32.139,00	9.772,51	22.366,49	
1.9.1.1.39.01.01	MULTAS E JUROS DE MORA - ITBI	32.139,00	9.772,51	22.366,49	
1.9.1.1.40.00.00	MULTAS E JUROS DE MORA DO ISS	41.101.435,00	46.894.855,47	(5.793.420,47)	
1.9.1.1.40.01.00	MULTAS E JUROS DE MORA DO ISS	41.101.435,00	46.894.855,47	(5.793.420,47)	
1.9.1.1.40.01.01	MULTAS E JUROS DE MORA - ISS	41.101.435,00	46.894.855,47	(5.793.420,47)	
1.9.1.1.99.00.00	MULTAS E JUROS DE MORA DE OUTROS TRIBUTOS	11.235.070,00	478.006,62	10.757.063,38	
1.9.1.1.99.02.00	MULTAS E JUROS DE MORA DE OUTRAS TAXAS	10.543.713,00	28.707,08	10.515.005,92	
1.9.1.1.99.02.02	MULTAS E JUROS DE MORA - TAXA DE ILUMINACAO PUBLICA	2.851,00	2,41	2.848,59	
1.9.1.1.99.02.03	MULTAS E JUROS DE MORA - TAXA LIC FISCAL OBRAS REAL LOGRAD. PUBL.	113.007,00	-	113.007,00	
1.9.1.1.99.02.04	MULTAS E JUROS DE MORA - TAXA DE USO DE AREA PUBLICA	115.233,00	12.654,13	102.578,87	
1.9.1.1.99.02.05	MULTAS E JUROS DE MORA - TAXA DE COLETA DOMICILIAR DO LIXO	10.312.622,00	16.050,54	10.296.571,46	
1.9.1.1.99.03.00	MULTAS E JUROS DE MORA DE OUTROS TRIBUTOS	691.357,00	449.299,54	242.057,46	
1.9.1.1.99.03.01	MULTAS E JUROS DE MORA - OUTROS TRIBUTOS	691.357,00	449.299,54	242.057,46	
1.9.1.3.00.00.00	MULTAS E JUROS DE MORA DA DIVIDA ATIVA DOS TRIBUTOS	90.685.218,00	98.240.802,87	(7.555.584,87)	
1.9.1.3.11.00.00	MULTAS E JUROS DE MORA DA DIVIDA ATIVA DO IPTU	79.918.981,00	84.399.017,95	(4.480.036,95)	
1.9.1.3.11.01.00	MULTAS E JUROS DE MORA DA DIVIDA ATIVA DO IPTU	79.918.981,00	84.399.017,95	(4.480.036,95)	
1.9.1.3.11.01.01	PTU - MULTAS E JUROS DE MORA	79.918.981,00	84.399.017,95	(4.480.036,95)	
1.9.1.3.12.00.00	MULTAS E JUROS DE MORA DA DIVIDA ATIVA DO ITBI	371.200,00	387.797,21	(16.597,21)	
1.9.1.3.12.01.00	MULTAS E JUROS DE MORA DA DIVIDA ATIVA DO ITBI	371.200,00	387.797,21	(16.597,21)	
1.9.1.3.12.01.01	ITBI - MULTA FORMAL OU PENAL	88.542,00	-	88.542,00	
1.9.1.3.12.01.02	ITBI - MULTA E JUROS DE MORA	282.658,00	387.797,21	(105.139,21)	
1.9.1.3.13.00.00	MULTAS E JUROS DE MORA DA DIVIDA ATIVA DO ISS	9.856.979,00	13.264.352,46	(3.407.373,46)	
1.9.1.3.13.01.00	MULTAS E JUROS DE MORA DA DIVIDA ATIVA DO ISS	9.856.979,00	13.264.352,46	(3.407.373,46)	
1.9.1.3.13.01.01	ISS - MULTA FORMAL OU PENAL	3.079.909,00	1.571.228,66	1.508.680,34	
1.9.1.3.13.01.02	ISS - MULTAS E JUROS DE MORA	6.777.070,00	11.693.123,80	(4.916.053,80)	
1.9.1.3.99.00.00	MULTAS E JUROS DE MORA DE OUTROS TRIBUTOS	538.058,00	189.635,25	348.422,75	
1.9.1.3.99.01.00	MULTAS E JUROS DE MORA DE OUTROS IMPOSTOS	428.207,00	28.783,34	399.423,66	
1.9.1.3.99.01.01	IVVC - MULTA FORMAL OU PENAL	304.003,00	8.446,96	295.556,04	
1.9.1.3.99.01.02	IVVC - MULTAS E JUROS DE MORA	124.204,00	20.336,38	103.867,62	
1.9.1.3.99.02.00	MULTAS E JUROS DE MORA DE OUTRAS TAXAS	109.851,00	160.851,91	(51.000,91)	
1.9.1.3.99.02.01	OUTRAS TAXAS - MULTA E JUROS DE MORA - FISCALIZACAO ADMINISTRATIVA	1.239,00	3.369,63	(2.130,63)	
1.9.1.3.99.02.02	MULTAS E JUROS DE MORA - TIP, TOLLP, TSD	-	2.024,84	(2.024,84)	
1.9.1.3.99.02.03	OUTRAS TAXAS - MULTAS / JUROS DE MORA / CORRECAO MONETARIA	108.612,00	155.457,44	(46.845,44)	
1.9.1.9.00.00.00	MULTAS DE OUTRAS ORIGENS	85.821.231,00	70.353.187,49	15.468.043,51	
1.9.1.9.15.00.00	MULTAS PREVISTAS NA LEGISLACAO TRANSITO	72.001.713,00	65.129.156,56	6.872.556,44	
1.9.1.9.15.01.00	MULTAS PREVISTAS NA LEGISLACAO TRANSITO	72.001.713,00	65.129.156,56	6.872.556,44	
1.9.1.9.15.01.01	MULTA DE TRANSITO - GRAVE	10.101,00	-	10.101,00	
1.9.1.9.15.01.02	MULTAS DE TRANSITO-CONVENIO MUNICIPIO/DETRAN	71.965.778,00	65.128.456,97	6.837.321,03	
1.9.1.9.15.01.03	MULTAS DE TRANSITO - CONVERSAO EM RECEITA	23.719,00	699,59	23.019,41	
1.9.1.9.15.01.04	MULTA DE TRANSITO - VALOR RETIDO - DENATRAN	530,00	-	530,00	
1.9.1.9.15.01.05	OUTRAS MULTAS DE TRANSITO	1.585,00	-	1.585,00	
1.9.1.9.27.00.00	MULTAS E JUROS PREVISTOS EM CONTRATOS	1.244.143,00	587.839,38	656.303,62	
1.9.1.9.27.01.00	MULTAS E JUROS PREVISTOS EM CONTRATOS - ADM. DIRETA	1.093.255,00	384.061,74	709.193,26	
1.9.1.9.27.01.01	INFRACOES CONTRATUAIS - ADMINISTRACAO DIRETA	901.054,00	205.759,30	695.294,70	
1.9.1.9.27.01.02	MULTAS POR INFRACOES CONTRATUAIS - FUNDEF	192.201,00	109.115,57	83.085,43	
1.9.1.9.27.01.03	MULTAS POR INFRACOES CONTRATUAIS - FMS	-	64.673,83	(64.673,83)	
1.9.1.9.27.01.06	MULTAS POR INFRACOES CONTRATUAIS - FMS	-	2.571,31	(2.571,31)	
1.9.1.9.27.01.07	MULTAS POR INFRACOES CONTRATUAIS - FOE PGM	-	1.581,75	(1.581,75)	
1.9.1.9.27.01.12	MULTAS POR INFRACOES CONTRATUAIS - FOE	-	359,98	(359,98)	



### 4.4 - Demonstrativo da Execução da Receita

	Descrição da Receita	Previsão	Realização no ano	Previsão a Realizar	(Em R\$)
1.9.1.9.27.02.00	MULTAS E JUROS PREVISTOS EM CONTRATOS - AUTARQUIAS E FUNDACOES	2.500,00	893,40	1.606,60	
1.9.1.9.27.02.08	MULTAS POR INFRAÇÕES CONTRATUAIS - RIOZOO	200,00	-	200,00	
1.9.1.9.27.02.09	MULTAS POR INFRAÇÕES CONTRATUAIS - FRE	-	893,40	(893,40)	
1.9.1.9.27.02.10	MULTAS POR INFRAÇÕES CONTRATUAIS - SMTU	1.000,00	-	1.000,00	
1.9.1.9.27.02.13	MULTAS POR INFRAÇÕES CONTRATUAIS - PLANETARIO	1.300,00	-	1.300,00	
1.9.1.9.27.03.00	MULTAS E JUROS PREVISTOS EM CONTRATOS - EMPRESAS	148.388,00	202.884,24	(54.496,24)	
1.9.1.9.27.03.01	MULTAS POR INFRAÇÕES CONTRATUAIS - RIOLUZ	24.000,00	4.463,05	19.536,95	
1.9.1.9.27.03.02	MULTAS POR INFRAÇÕES CONTRATUAIS - CET RIO	1.000,00	2.819,31	(1.819,31)	
1.9.1.9.27.03.03	MULTAS POR INFRAÇÕES CONTRATUAIS - IPLANRIO	-	3.995,80	(3.995,80)	
1.9.1.9.27.03.04	MULTAS POR INFRAÇÕES CONTRATUAIS - RIOURBE	15.000,00	75.299,54	(60.299,54)	
1.9.1.9.27.03.05	MULTAS POR INFRAÇÕES CONTRATUAIS - IPP	8.388,00	-	8.388,00	
1.9.1.9.27.03.08	MULTAS POR INFRAÇÕES CONTRATUAIS - RIOCENTRO	-	116.040,54	(116.040,54)	
1.9.1.9.27.03.09	MULTAS POR INFRAÇÕES CONTRATUAIS - ENVV	-	266,00	(266,00)	
1.9.1.9.27.03.10	MULTAS POR INFRAÇÕES CONTRATUAIS - MULTIRIO	100.000,00	-	100.000,00	
1.9.1.9.35.00.00	MULTAS POR DANOS AO MEIO AMBIENTE	132.874,00	-	132.874,00	
1.9.1.9.35.01.00	MULTAS POR DANOS AO MEIO AMBIENTE	132.874,00	228.215,08	(95.341,08)	
1.9.1.9.35.01.01	MULTAS PREVISTAS NA LEGISLAÇÃO DO MEIO AMBIENTE	132.874,00	228.215,08	(95.341,08)	
1.9.1.9.50.00.00	MULTAS POR AUTO DE INFRAÇÃO	10.763.501,00	2.834.221,58	7.929.279,42	
1.9.1.9.50.01.00	MULTAS POR AUTO DE INFRAÇÃO	10.763.501,00	2.834.221,58	7.929.279,42	
1.9.1.9.50.01.01	AUTO DE INFRAÇÃO - APARELHOS DE TRANSPORTE - ELEVADORES	44.276,00	116.788,79	(72.512,79)	
1.9.1.9.50.01.02	AUTO DE INFRAÇÃO - AR CONDICIONADO E VENTILAÇÃO MECANICA	6.693,00	15.241,83	(8.548,83)	
1.9.1.9.50.01.03	INFRAÇÕES - OBRAS PARTICULARES	956.975,00	895.058,36	61.916,64	
1.9.1.9.50.01.04	INFRAÇÕES - LICENÇA PARA ESTABELECIMENTO	331.821,00	268.684,52	63.136,48	
1.9.1.9.50.01.06	INFRAÇÕES - PUBLICIDADE	5.779.394,00	390.669,43	5.388.724,57	
1.9.1.9.50.01.07	INFRAÇÕES POR USO DE AREA PUBLICA	155.002,00	192.069,44	(37.067,44)	
1.9.1.9.50.01.99	OUTRAS INFRAÇÕES	3.489.340,00	955.709,21	2.533.630,79	
1.9.1.9.99.00.00	OUTRAS MULTAS	1.679.000,00	1.573.754,89	105.245,11	
1.9.1.9.99.01.00	OUTRAS MULTAS	1.679.000,00	1.573.754,89	105.245,11	
1.9.1.9.99.01.03	MULTAS ARRECADADAS - SMTU	1.679.000,00	1.573.754,89	105.245,11	
1.9.2.0.00.00.00	<b>INDENIZACOES E RESTITUICOES</b>	<b>28.152.016,00</b>	<b>163.360.001,39</b>	<b>(135.207.985,39)</b>	
1.9.2.1.00.00.00	INDENIZACOES	683.511,00	3.000,43	680.510,57	
1.9.2.1.99.00.00	OUTRAS INDENIZACOES	683.511,00	3.000,43	680.510,57	
1.9.2.1.99.01.00	OUTRAS INDENIZACOES - ADM. DIRETA	666.511,00	-	666.511,00	
1.9.2.1.99.01.02	INDENIZACOES - EXPLORACAO DE RECURSOS MINERAIS	666.511,00	-	666.511,00	
1.9.2.1.99.03.00	OUTRAS INDENIZACOES - EMPRESAS	17.000,00	3.000,43	13.999,57	
1.9.2.1.99.03.02	INDENIZACOES - RIOLUZ	12.000,00	3.000,43	8.999,57	
1.9.2.1.99.03.03	INDENIZACOES - CET RIO	5.000,00	-	5.000,00	
1.9.2.2.00.00.00	RESTITUICOES	27.468.505,00	163.357.000,96	(135.888.495,96)	
1.9.2.2.99.00.00	OUTRAS RESTITUICOES	27.468.505,00	163.357.000,96	(135.888.495,96)	
1.9.2.2.99.01.00	OUTRAS RESTITUICOES-ADMINISTRACAO DIRETA	20.370.085,00	156.109.919,15	(135.739.834,15)	
1.9.2.2.99.01.01	ANULACAO DE DESPESAS DE EXERCICIOS ANTERIORES	20.334.682,00	760.308,11	19.574.373,89	
1.9.2.2.99.01.02	ANULACAO DE DESPESAS - FUNDEF	35.403,00	58.871,68	(23.468,68)	
1.9.2.2.99.01.03	OUTRAS RESTITUICOES - FMS	-	1.522.945,64	(1.522.945,64)	
1.9.2.2.99.01.04	RESTITUICAO DE DESPESA DE PESSOAL - HOSPITAIS FEDERAIS	-	-	-	
1.9.2.2.99.01.05	RESTITUICAO DE REPOSICAO DE PESSOAL-FMS	-	-	-	
1.9.2.2.99.01.06	RESTITUICAO DE BLOQUEIO JUDICIAL - FMS	-	-	-	
1.9.2.2.99.01.07	RESTITUICAO DE DESPESAS DOS XV JOGOS PANAMERICANOS RIO 2007	-	9.798.593,84	(9.798.593,84)	
1.9.2.2.99.01.08	RESTITUICAO DE DESPESA DE PESSOAL - HOSPITAIS FEDERAIS	-	6.847.981,00	(6.847.981,00)	
1.9.2.2.99.01.09	RESTITUICAO DE REPOSICAO DE PESSOAL - HOSPITAIS FEDERAIS MUNICIPALIZADOS	-	15.932.108,42	(15.932.108,42)	
1.9.2.2.99.01.10	RESTITUICAO DE DESPESA COM MANUTENCAO E CUSTEIO DAS UNIDADES FEDERAIS MUNICIPALIZADAS	-	53.330.322,57	(53.330.322,57)	
1.9.2.2.99.02.00	OUTRAS RESTITUICOES - AUTARQUIAS E FUNDACOES	221.700,00	67.858.787,89	(67.858.787,89)	
1.9.2.2.99.02.01	OUTRAS RESTITUICOES/DEVOL. DE RECURSOS REPASSADOS ORGANIZ. SOC. CIVIL-FUNDO RIO	221.700,00	-	221.700,00	



## 4.4 - Demonstrativo da Execução da Receita

	Previsão	Realização no ano	Previsão a Realizar	(Em R\$)
1.9.2.2.99.03.00	6.876.720,00	7.247.081,81	(370.361,81)	
1.9.2.2.99.03.01	740.250,00	1.457.980,84	(717.730,84)	
1.9.2.2.99.03.03	296.470,00	318.280,86	(21.810,86)	
1.9.2.2.99.03.04	-	10.704,51	(10.704,51)	
1.9.2.2.99.03.05	5.000.000,00	5.000.000,00	-	
1.9.2.2.99.03.06	840.000,00	460.115,60	379.884,40	
<b>1.9.3.0.00.00.00</b>	<b>191.879.981,00</b>	<b>130.203.970,35</b>	<b>61.676.010,65</b>	
1.9.3.1.00.00.00	164.133.463,00	120.717.852,10	43.415.610,90	
1.9.3.1.11.00.00	104.651.849,00	90.155.238,37	14.496.610,63	
1.9.3.1.11.01.00	104.651.849,00	90.155.238,37	14.496.610,63	
1.9.3.1.11.01.01	93.589.035,00	80.229.682,68	13.359.352,32	
1.9.3.1.11.01.02	11.062.814,00	9.925.555,69	1.137.258,31	
1.9.3.1.12.00.00	409.556,00	505.341,70	(95.785,70)	
1.9.3.1.12.01.00	409.556,00	505.341,70	(95.785,70)	
1.9.3.1.12.01.01	409.556,00	505.341,70	(95.785,70)	
1.9.3.1.13.00.00	18.993.292,00	14.171.012,78	4.822.279,22	
1.9.3.1.13.01.00	18.993.292,00	14.171.012,78	4.822.279,22	
1.9.3.1.13.01.01	18.993.292,00	14.171.012,78	4.822.279,22	
1.9.3.1.99.00.00	40.078.766,00	15.886.259,25	24.192.506,75	
1.9.3.1.99.01.00	207.271,00	37.919,72	169.351,28	
1.9.3.1.99.01.01	207.271,00	37.919,72	169.351,28	
1.9.3.1.99.02.00	39.871.495,00	15.848.339,53	24.023.155,47	
1.9.3.1.99.02.01	2.478.610,00	710.792,90	1.767.817,10	
1.9.3.1.99.02.02	6.735,00	14.942.657,21	(14.935.922,21)	
1.9.3.1.99.02.99	37.386.150,00	194.889,42	37.191.260,58	
1.9.3.2.99.00.00	27.746.518,00	9.486.118,25	18.260.399,75	
1.9.3.2.99.01.00	26.791.808,00	8.247.919,61	18.543.888,39	
1.9.3.2.99.01.01	18.275.932,00	6.203.585,03	12.072.346,97	
1.9.3.2.99.01.02	8.465.876,00	2.044.334,58	6.421.541,42	
1.9.3.2.99.01.03	50.000,00	-	50.000,00	
1.9.3.2.99.02.00	273.805,00	438.056,15	(164.251,15)	
1.9.3.2.99.02.01	209.711,00	329.872,69	(120.161,69)	
1.9.3.2.99.02.02	64.094,00	108.183,46	(44.089,46)	
1.9.3.2.99.03.00	526.655,00	389.474,10	137.180,90	
1.9.3.2.99.03.03	526.655,00	389.474,10	137.180,90	
1.9.3.2.99.99.00	154.250,00	410.668,39	(256.418,39)	
1.9.3.2.99.99.98	113.526,00	279.114,32	(165.588,32)	
1.9.3.2.99.99.99	40.724,00	131.554,07	(90.830,07)	
<b>1.9.9.0.00.00.00</b>	<b>42.744.826,00</b>	<b>55.520.814,09</b>	<b>(12.775.988,09)</b>	
1.9.9.0.02.00.00	6.177.443,00	12.063.976,16	(5.886.533,16)	
1.9.9.0.02.01.00	6.177.443,00	12.063.976,16	(5.886.533,16)	
1.9.9.0.02.01.01	6.177.443,00	12.063.976,16	(5.886.533,16)	
1.9.9.0.98.00.00	2.000.000,00	1.696.157,17	303.842,83	
1.9.9.0.98.01.00	2.000.000,00	89.055,97	1.910.944,03	
1.9.9.0.98.01.01	-	8.918,55	(8.918,55)	
1.9.9.0.98.01.06	-	1.598.014,62	(1.598.014,62)	
1.9.9.0.98.01.10	-	168,03	(168,03)	
1.9.9.0.98.01.11	4.708,00	8.324,72	(3.616,72)	
1.9.9.0.98.02.00	708,00	-	708,00	
1.9.9.0.98.02.01	3.000,00	8.324,72	(5.324,72)	



### 4.4 - Demonstrativo da Execução da Receita

	Previsão	Realização no ano	Previsão a Realizar	(Em R\$)
1.9.9.0.98.02.12	1.000,00	-	1.000,00	1.000,00
1.9.9.0.98.03.00	801.000,00	229.559,98	571.440,02	571.440,02
1.9.9.0.98.03.02	90.000,00	329,73	89.670,27	89.670,27
1.9.9.0.98.03.04	611.000,00	200.648,83	410.351,07	410.351,07
1.9.9.0.98.03.07	-	100,00	(100,00)	(100,00)
1.9.9.0.98.03.09	100.000,00	28.183,40	71.816,60	71.816,60
1.9.9.0.98.03.10	-	297,92	(297,92)	(297,92)
1.9.9.0.99.00.00	33.761.675,00	41.522.796,06	(7.761.121,06)	(7.761.121,06)
1.9.9.0.99.01.00	24.357.099,00	21.131.891,75	3.225.207,25	3.225.207,25
1.9.9.0.99.01.01	1.200.540,00	1.734.702,87	(534.162,87)	(534.162,87)
1.9.9.0.99.01.02	14.091,00	99.180,75	(85.089,75)	(85.089,75)
1.9.9.0.99.01.03	150.000,00	750,44	149.249,56	149.249,56
1.9.9.0.99.01.04	-	64.725,22	(64.725,22)	(64.725,22)
1.9.9.0.99.01.05	-	2.782,94	(2.782,94)	(2.782,94)
1.9.9.0.99.01.06	-	11.160,92	(11.160,92)	(11.160,92)
1.9.9.0.99.01.10	-	25.632,62	(25.632,62)	(25.632,62)
1.9.9.0.99.01.11	11.520.000,00	19.189.655,99	(7.669.655,99)	(7.669.655,99)
1.9.9.0.99.01.12	10.800.000,00	-	10.800.000,00	10.800.000,00
1.9.9.0.99.01.13	672.468,00	-	672.468,00	672.468,00
1.9.9.0.99.01.14	-	3.300,00	(3.300,00)	(3.300,00)
1.9.9.0.99.02.00	3.063.471,00	2.818.136,05	245.334,95	245.334,95
1.9.9.0.99.02.02	12.000,00	244.680,11	(232.680,11)	(232.680,11)
1.9.9.0.99.02.03	50.000,00	57.044,37	(7.044,37)	(7.044,37)
1.9.9.0.99.02.04	-	49.404,25	(49.404,25)	(49.404,25)
1.9.9.0.99.02.05	5.000,00	2.433,48	2.566,52	2.566,52
1.9.9.0.99.02.06	34.130,00	52.061,38	(17.931,38)	(17.931,38)
1.9.9.0.99.02.07	2.100.000,00	1.947.550,12	152.449,88	152.449,88
1.9.9.0.99.02.08	639.000,00	318.302,27	320.697,73	320.697,73
1.9.9.0.99.02.10	25.000,00	364,15	24.635,85	24.635,85
1.9.9.0.99.02.11	198.341,00	67.486,58	130.854,42	130.854,42
1.9.9.0.99.02.12	-	61.989,59	(61.989,59)	(61.989,59)
1.9.9.0.99.02.13	-	1.555,91	(1.555,91)	(1.555,91)
1.9.9.0.99.02.14	-	15.263,84	(15.263,84)	(15.263,84)
1.9.9.0.99.03.00	262.850,00	849.910,94	(587.060,94)	(587.060,94)
1.9.9.0.99.03.02	-	13.426,31	(13.426,31)	(13.426,31)
1.9.9.0.99.03.03	36.000,00	29.239,91	6.760,09	6.760,09
1.9.9.0.99.03.04	120.000,00	240.879,16	(120.879,16)	(120.879,16)
1.9.9.0.99.03.06	-	24.366,64	(24.366,64)	(24.366,64)
1.9.9.0.99.03.08	106.850,00	541.998,82	(435.148,82)	(435.148,82)
1.9.9.0.99.04.00	6.078.255,00	2.035.163,02	4.043.091,98	4.043.091,98
1.9.9.0.99.04.01	50.000,00	-	50.000,00	50.000,00
1.9.9.0.99.04.03	733.086,00	2.035.163,02	(1.302.077,02)	(1.302.077,02)
1.9.9.0.99.04.04	5.295.169,00	2.035.163,02	3.260.005,98	3.260.005,98
1.9.9.0.99.99.00	-	14.687.694,30	(14.687.694,30)	(14.687.694,30)
1.9.9.0.99.99.99	-	14.687.694,30	(14.687.694,30)	(14.687.694,30)
<b>2.0.0.0.00.00.00</b>	<b>261.577.710,00</b>	<b>161.818.485,04</b>	<b>99.759.224,96</b>	<b>99.759.224,96</b>
<b>2.1.0.0.00.00.00</b>	<b>197.221.708,00</b>	<b>75.085.635,06</b>	<b>122.136.072,94</b>	<b>122.136.072,94</b>
<b>2.1.1.0.00.00.00</b>	<b>43.303.487,00</b>	<b>5.515.157,31</b>	<b>37.788.329,69</b>	<b>37.788.329,69</b>
2.1.1.4.03.00.00	10.422.263,00	5.515.157,31	4.907.105,69	4.907.105,69
2.1.1.4.03.01.00	10.422.263,00	-	10.422.263,00	10.422.263,00
2.1.1.4.03.01.01	2.153.968,00	-	2.153.968,00	2.153.968,00



### 4.4 - Demonstrativo da Execução da Receita

	Previsão	Realização no ano	Previsão a Realizar
2.1.1.4.03.01.04	427.045,00	-	427.045,00
2.1.1.4.03.01.05	7.841.250,00	-	7.841.250,00
2.1.1.4.99.00.00	32.861.224,00	5.515.157,31	27.366.066,69
2.1.1.4.99.01.00	18.300.077,00	4.515.157,31	13.784.919,69
2.1.1.4.99.01.01	-	213.858,82	(213.858,82)
2.1.1.4.99.01.02	18.149.497,00	4.301.298,49	13.848.198,51
2.1.1.4.99.01.06	150.580,00	-	150.580,00
2.1.1.4.99.02.00	157.000,00	-	157.000,00
2.1.1.4.99.02.01	156.000,00	-	156.000,00
2.1.1.4.99.02.03	1.000,00	-	1.000,00
2.1.1.4.99.99.00	14.424.147,00	1.000.000,00	13.424.147,00
2.1.1.4.99.99.01	8.924.147,00	1.000.000,00	7.924.147,00
2.1.1.4.99.99.02	5.500.000,00	-	5.500.000,00
2.1.1.4.99.99.00	153.918.221,00	69.570.477,75	84.347.743,25
2.1.2.0.00.00.00	153.918.221,00	69.570.477,75	84.347.743,25
2.1.2.3.03.00.00	2.500.000,00	-	2.500.000,00
2.1.2.3.03.01.00	2.500.000,00	-	2.500.000,00
2.1.2.3.03.01.01	2.500.000,00	-	2.500.000,00
2.1.2.3.04.00.00	1.000,00	-	1.000,00
2.1.2.3.04.01.00	1.000,00	-	1.000,00
2.1.2.3.04.01.01	1.000,00	-	1.000,00
2.1.2.3.99.00.00	151.417.221,00	69.570.477,75	81.846.743,25
2.1.2.3.99.00.01	151.417.221,00	69.570.477,75	81.846.743,25
2.1.2.3.99.99.01	7.753.221,00	-	7.753.221,00
2.1.2.3.99.99.02	101.664.000,00	69.570.477,75	32.093.522,25
2.1.2.3.99.99.04	42.000.000,00	-	42.000.000,00
2.2.0.00.00.00	19.444.313,08	19.444.313,08	55.686,92
2.2.1.0.00.00.00	10.500.000,00	19.139.009,12	(8.639.009,12)
2.2.1.1.01.00.00	10.000.000,00	19.045.110,12	(9.045.110,12)
2.2.1.1.01.01.00	10.000.000,00	19.045.110,12	(9.045.110,12)
2.2.1.1.01.02.00	10.000.000,00	19.025.148,27	(9.025.148,27)
2.2.1.1.01.02.03	-	19.961,85	(19.961,85)
2.2.1.7.01.00.00	500.000,00	93.899,00	406.101,00
2.2.1.7.01.00.01	500.000,00	93.899,00	406.101,00
2.2.1.7.01.00.02	500.000,00	93.899,00	406.101,00
2.2.1.7.01.03.00	500.000,00	93.899,00	406.101,00
2.2.1.7.01.03.01	500.000,00	93.899,00	406.101,00
2.2.2.0.00.00.00	9.000.000,00	305.303,96	8.694.696,04
2.2.2.5.01.00.00	9.000.000,00	305.303,96	8.694.696,04
2.2.2.5.01.01.00	-	305.303,96	(305.303,96)
2.2.2.5.01.01.02	-	232.814,00	(232.814,00)
2.2.2.5.01.01.04	-	22.194,66	(22.194,66)
2.2.2.5.01.01.05	-	610,00	(610,00)
2.2.2.5.01.01.06	-	49.685,30	(49.685,30)
2.2.2.5.01.02.00	9.000.000,00	-	9.000.000,00
2.2.2.5.01.02.01	9.000.000,00	-	9.000.000,00
2.3.0.00.00.00	44.856.002,00	62.616.889,81	(17.760.887,81)
2.3.0.80.00.00	44.856.002,00	62.616.889,81	(17.760.887,81)
2.3.0.80.01.00	713.000,00	91,19	712.908,81
2.3.0.80.01.01	713.000,00	91,19	712.908,81
2.3.0.80.02.00	43.140.000,00	61.656.664,27	(18.516.664,27)



### 4.4 - Demonstrativo da Execução da Receita

	Previsão	Realização no ano	Previsão a Realizar
2.3.0.0.80.02.01	43.140.000,00	61.656.664,27	(18.516.664,27)
2.3.0.0.80.03.00	1.003.002,00	960.134,35	42.867,65
2.3.0.0.80.03.01	1.003.002,00	960.134,35	42.867,65
<b>2.4.0.0.00.00.00</b>	-	<b>4.671.647,09</b>	<b>(4.671.647,09)</b>
<b>TRANSFERENCIAS DE CAPITAL</b>	-	<b>4.007.088,09</b>	<b>(4.007.088,09)</b>
2.4.3.0.00.00.00	-	4.007.088,09	(4.007.088,09)
2.4.3.0.01.00.00	-	4.007.088,09	(4.007.088,09)
2.4.3.0.01.01.00	-	4.007.088,09	(4.007.088,09)
2.4.3.0.01.01.01	-	3.277.499,70	(3.277.499,70)
2.4.3.0.01.01.02	-	729.588,39	(729.588,39)
<b>2.4.4.0.00.00.00</b>	-	<b>164.559,00</b>	<b>(164.559,00)</b>
<b>TRANSFERENCIAS DO EXTERIOR</b>	-	<b>164.559,00</b>	<b>(164.559,00)</b>
2.4.4.0.01.00.00	-	164.559,00	(164.559,00)
2.4.4.0.01.00.00	-	164.559,00	(164.559,00)
2.4.4.0.01.01.00	-	164.559,00	(164.559,00)
2.4.4.0.01.01.01	-	164.559,00	(164.559,00)
<b>2.4.7.0.00.00.00</b>	-	<b>500.000,00</b>	<b>(500.000,00)</b>
<b>TRANSFERENCIAS DE CONVENIOS</b>	-	<b>500.000,00</b>	<b>(500.000,00)</b>
2.4.7.3.00.00.00	-	500.000,00	(500.000,00)
2.4.7.3.99.00.00	-	500.000,00	(500.000,00)
2.4.7.3.99.03.01	-	500.000,00	(500.000,00)
<b>9.0.0.0.00.00.00</b>	<b>(210.326.145,00)</b>	<b>(203.212.517,50)</b>	<b>(7.113.627,50)</b>
<b>DEDUÇÕES DA RECEITA CORRENTE</b>	<b>(210.326.145,00)</b>	<b>(197.607.538,46)</b>	<b>(12.718.606,54)</b>
9.7.2.0.00.00.00	(18.067.226,00)	(16.257.976,97)	(1.809.249,03)
9.7.2.1.00.00.00	(14.695.358,00)	(13.601.298,89)	(1.094.059,11)
9.7.2.1.01.00.00	(14.695.358,00)	(13.601.298,89)	(1.094.059,11)
9.7.2.1.01.02.00	(14.695.358,00)	(13.601.298,89)	(1.094.059,11)
9.7.2.1.01.02.01	(3.371.868,00)	(2.656.678,08)	(715.189,92)
9.7.2.1.09.00.00	(3.371.868,00)	(2.656.678,08)	(715.189,92)
9.7.2.1.09.01.01	(3.371.868,00)	(2.656.678,08)	(715.189,92)
9.7.2.2.00.00.00	(192.258.919,00)	(181.349.561,49)	(10.909.357,51)
9.7.2.2.01.00.00	(192.258.919,00)	(181.349.561,49)	(10.909.357,51)
9.7.2.2.01.01.00	(189.766.827,00)	(178.022.772,87)	(11.744.054,13)
9.7.2.2.01.01.01	(189.766.827,00)	(178.022.772,87)	(11.744.054,13)
9.7.2.2.01.04.00	(2.492.092,00)	(3.326.788,62)	834.696,62
9.7.2.2.01.04.01	(2.492.092,00)	(3.326.788,62)	834.696,62
<b>9.9.0.0.00.00.00</b>	-	<b>(5.604.979,04)</b>	<b>5.604.979,04</b>
<b>DEDUÇÕES DE RECEITAS DIVERSAS</b>	-	<b>(5.604.979,04)</b>	<b>5.604.979,04</b>
9.9.9.0.00.00.00	-	(5.604.979,04)	5.604.979,04
9.9.9.0.99.00.00	-	(5.604.979,04)	5.604.979,04
9.9.9.0.99.01.00	-	(5.604.979,04)	5.604.979,04
9.9.9.0.99.01.11	-	(5.604.979,04)	5.604.979,04
<b>TOTAL GERAL</b>	<b>8.996.028.373,00</b>	<b>7.811.185.897,43</b>	<b>1.184.842.475,57</b>





## 4.5 - Quadro de Detalhamento da Despesa

Programa de Trabalho	FR	Natureza	Dotação Inicial	Dotação Atualizada	Despesa Empenhada	Despesa Liquidada	Despesa Paga	Saldos não Utilizados
<b>Secretaria Municipal de Governo</b>								
<b>Gabinete do Secretário Municipal de Governo</b>								
10.01.041220001.2505	100	3390.14	50.000,00	50.000,00	16.650,16	16.650,16	16.650,16	33.349,84
10.01.041220001.2002	100	3390.30	151.967,00	151.967,00	127.761,02	127.761,02	112.516,02	24.205,98
10.01.082439300.7001	100	3350.43	100.000,00	1.000,00	0,00	0,00	0,00	1.000,00
10.01.041820006.2215	100	4490.52	50.000,00	29.867,00	11.260,35	11.260,35	11.260,35	18.606,65
10.01.041820006.2215	100	4490.51	0,00	5.800,00	5.800,00	5.800,00	5.800,00	0,00
10.01.041820006.2215	100	3390.92	0,00	79,54	79,54	79,54	0,00	0,00
10.01.041820006.2215	100	3390.39	258.986,00	362.906,46	268.027,81	268.027,81	265.342,18	94.878,65
10.01.041220001.2505	100	3390.39	1.020.000,00	1.020.000,00	905.180,48	905.180,48	788.503,49	114.819,52
10.01.133920007.2012	100	3390.39	190.200,00	103.200,00	70.195,25	70.195,25	70.195,25	33.004,75
10.01.041220001.2505	100	3190.49	368.000,00	368.000,00	357.105,95	357.105,95	327.991,97	10.894,05
10.01.041220001.2505	100	3190.16	3.819.000,00	4.179.000,00	4.154.373,80	4.154.373,80	3.797.391,13	24.626,20
10.01.041220001.2505	100	3190.11	14.770.000,00	15.870.000,00	15.212.742,74	15.212.742,74	13.979.396,42	657.257,26
10.01.041220001.2002	100	4490.52	10.000,00	10.000,00	5.760,00	5.760,00	5.760,00	4.240,00
10.01.041220001.2002	100	3390.92	1.000,00	12.215,65	12.215,65	12.215,65	12.215,65	0,00
10.01.041220001.2002	100	3390.47	22.960,00	31.760,00	31.685,58	31.685,58	31.685,58	74,42
10.01.041220001.2002	100	3390.39	1.368.667,00	1.535.722,35	1.529.712,69	1.529.712,69	1.528.158,78	6.009,66
10.01.041220001.2002	100	3390.36	7.071,00	0,00	0,00	0,00	0,00	0,00
10.01.041220001.2002	100	3390.33	30.000,00	30.000,00	18.695,35	18.695,35	18.695,35	11.304,65
10.01.041220001.2002	100	3390.31	0,00	32.582,90	32.572,88	32.572,88	32.572,88	10,02
10.01.041820006.2215	100	3390.30	131.000,00	114.000,00	61.253,68	61.253,68	26.633,68	52.746,32
<b>Total Unidade</b>			<b>22.348.851,00</b>	<b>23.908.100,90</b>	<b>22.821.072,93</b>	<b>22.821.072,93</b>	<b>21.030.848,43</b>	<b>1.087.027,97</b>
<b>Secretaria Executiva das Coordenadorias das Regiões Administrativas</b>								
10.02.044220007.1402	100	3390.30	18.000,00	168.344,00	143.833,70	143.833,70	120.175,70	24.510,30
10.02.044220007.2040	100	4490.52	10.000,00	1.000,00	0,00	0,00	0,00	1.000,00
10.02.044220007.1402	100	4490.52	0,00	3.000,00	2.299,00	2.299,00	2.299,00	701,00
10.02.044220007.1402	100	3390.39	27.000,00	23.656,00	19.073,40	19.073,40	15.083,40	4.582,60
10.02.041220001.2006	100	3390.36	0,00	6.200,00	0,00	0,00	0,00	6.200,00
10.02.041220001.2002	100	3390.37	1.936.933,00	756.933,00	698.965,48	698.965,48	590.368,34	57.967,52
10.02.041220001.2006	100	3390.39	2.322.216,00	1.133.300,10	860.175,75	860.175,75	719.367,22	273.124,35
10.02.041220001.2002	100	3390.39	3.000,00	3.000,00	2.580,41	2.580,41	2.580,41	419,59
<b>Total Unidade</b>			<b>4.317.149,00</b>	<b>2.095.433,10</b>	<b>1.726.927,74</b>	<b>1.726.927,74</b>	<b>1.449.874,07</b>	<b>368.505,36</b>
<b>Empresa Municipal de Artes Gráficas - Imprensa da Cidade</b>								
10.51.226620008.4565	200	3390.36	10.000,00	5.840,00	4.300,00	4.300,00	3.200,00	1.540,00
10.51.226620001.4033	200	3190.92	20.000,00	0,00	0,00	0,00	0,00	0,00
10.51.226620001.4033	200	3390.14	20.000,00	6.000,00	1.640,00	1.640,00	1.640,00	4.360,00
10.51.226620001.4033	200	3390.39	385.000,00	342.000,00	321.077,75	321.077,75	299.803,18	20.922,25
10.51.226620008.3408	200	4490.51	150.000,00	150.000,00	0,00	0,00	0,00	150.000,00
10.51.226620008.3408	200	4490.52	450.000,00	450.000,00	0,00	0,00	0,00	450.000,00
10.51.226620008.4565	200	3390.30	1.720.000,00	1.251.330,00	1.122.826,36	1.122.826,36	858.784,74	128.503,64
10.51.226620008.4565	200	3390.39	1.174.000,00	1.538.324,23	1.206.274,96	1.206.274,96	919.547,61	332.049,27
10.51.226620008.4565	200	3390.92	0,00	24.664,00	24.664,00	24.664,00	24.664,00	0,00
10.51.226620001.4033	200	3190.16	264.000,00	245.000,00	232.570,09	232.570,09	213.513,30	12.429,91
10.51.226620001.4033	200	3190.13	560.000,00	522.000,00	509.078,45	509.078,45	462.954,66	12.921,55
10.51.226620008.3408	200	4590.39	100.000,00	100.000,00	0,00	0,00	0,00	100.000,00
10.51.221220001.4052	200	3390.47	151.000,00	327.000,00	257.976,81	257.976,81	1.056.671,25	69.023,19
10.51.226620001.4033	200	3190.11	1.336.000,00	1.170.000,00	1.148.711,00	1.148.711,00	1.056.671,25	21.289,00
10.51.226620001.4033	200	3190.94	10.000,00	10.000,00	2.400,00	2.400,00	2.400,00	7.600,00



## 4.5 - Quadro de Detalhamento da Despesa

Programa de Trabalho	FR	Natureza	Dotação Inicial	Dotação Atualizada	Despesa Empenhada	Despesa Liquidada	Despesa Paga	Saldos não Utilizados
10.51.221220001.4052	200	3390.32	6.000,00	4.000,00	4.000,00	4.000,00	4.000,00	0,00
10.51.221220001.4052	200	3390.33	30.000,00	1.670,00	1.254,95	1.254,95	1.254,95	415,05
10.51.221220001.4052	200	3390.39	573.000,00	766.905,50	671.664,46	671.664,46	620.979,54	95.241,04
10.51.221220001.4052	200	3390.30	100.000,00	96.160,00	93.758,20	93.758,20	67.682,48	2.401,80
10.51.221220001.4052	200	3390.92	0,00	22.806,27	22.806,27	22.806,27	22.751,54	0,00
10.51.221220001.4052	200	4490.52	20.000,00	20.000,00	0,00	0,00	0,00	20.000,00
10.51.221220001.4093	100	3390.39	1.800.000,00	1.470.000,00	1.180.759,68	1.180.759,68	1.180.759,68	289.240,32
10.51.221220001.4093	200	3390.39	400.000,00	400.000,00	97.897,78	97.897,78	97.897,78	302.102,22
10.51.223630151.4081	200	3390.39	70.000,00	70.000,00	62.991,10	62.991,10	57.441,10	7.008,90
10.51.221220001.4052	200	3390.37	70.000,00	76.300,00	70.542,66	70.542,66	64.500,32	5.757,34
<b>Total Unidade</b>			<b>9.400.000,00</b>	<b>9.070.000,00</b>	<b>7.037.194,52</b>	<b>7.037.194,52</b>	<b>6.218.422,94</b>	<b>2.032.805,48</b>
<b>Total Órgão</b>			<b>36.066.000,00</b>	<b>35.073.534,00</b>	<b>31.585.195,19</b>	<b>31.585.195,19</b>	<b>28.699.145,44</b>	<b>3.488.338,81</b>
<b>Gabinete do Prefeito</b>								
11.01.042449300.5013	100	3350.43	20.000,00	20.000,00	0,00	0,00	0,00	20.000,00
11.01.042449300.7121	100	3350.43	80.000,00	1.000,00	0,00	0,00	0,00	1.000,00
11.01.042449300.7120	100	3350.43	50.000,00	1.000,00	0,00	0,00	0,00	1.000,00
11.01.042449300.7119	100	3350.43	1.000.000,00	1.000,00	0,00	0,00	0,00	1.000,00
11.01.042449300.7122	100	3350.43	100.000,00	1.000,00	0,00	0,00	0,00	1.000,00
11.01.042449300.5014	100	3350.43	20.000,00	20.000,00	0,00	0,00	0,00	20.000,00
11.01.042449300.5012	100	3350.43	20.000,00	20.000,00	0,00	0,00	0,00	20.000,00
11.01.042449300.5011	100	3350.43	20.000,00	20.000,00	0,00	0,00	0,00	20.000,00
11.01.042449300.5010	100	3350.43	20.000,00	20.000,00	0,00	0,00	0,00	20.000,00
11.01.042449300.7123	100	3350.43	20.000,00	1.000,00	0,00	0,00	0,00	1.000,00
11.01.042449300.5008	100	3350.43	20.000,00	20.000,00	0,00	0,00	0,00	20.000,00
11.01.042449300.7131	100	3350.43	100.000,00	1.000,00	0,00	0,00	0,00	1.000,00
11.01.042449300.5007	100	3350.43	20.000,00	20.000,00	0,00	0,00	0,00	20.000,00
11.01.042449300.5006	100	3350.43	20.000,00	20.000,00	0,00	0,00	0,00	20.000,00
11.01.042449300.5009	100	3350.43	20.000,00	20.000,00	15.000,00	15.000,00	15.000,00	5.000,00
11.01.042449300.7133	100	3350.43	300.000,00	1.000,00	0,00	0,00	0,00	1.000,00
11.01.042429300.7106	100	3350.43	150.000,00	1.000,00	0,00	0,00	0,00	1.000,00
11.01.042449300.5005	100	3350.43	20.000,00	20.000,00	0,00	0,00	0,00	20.000,00
11.01.042449300.7138	100	3350.43	10.000,00	1.000,00	0,00	0,00	0,00	1.000,00
11.01.042449300.7137	100	3350.43	40.000,00	1.000,00	0,00	0,00	0,00	1.000,00
11.01.042449300.7136	100	3350.43	1.000.000,00	1.000,00	0,00	0,00	0,00	1.000,00
11.01.042449300.7129	100	3350.43	600.000,00	1.000,00	0,00	0,00	0,00	1.000,00
11.01.042449300.7134	100	3350.43	100.000,00	1.000,00	0,00	0,00	0,00	1.000,00
11.01.042449300.7124	100	3350.43	30.000,00	1.000,00	0,00	0,00	0,00	1.000,00
11.01.042449300.7132	100	3350.43	150.000,00	1.000,00	0,00	0,00	0,00	1.000,00
11.01.042449300.7130	100	3350.43	500.000,00	1.000,00	0,00	0,00	0,00	1.000,00
11.01.042449300.7128	100	3350.43	1.000.000,00	1.000,00	0,00	0,00	0,00	1.000,00
11.01.042449300.7127	100	3350.43	250.000,00	1.000,00	0,00	0,00	0,00	1.000,00
11.01.042449300.7126	100	3350.43	250.000,00	1.000,00	0,00	0,00	0,00	1.000,00
11.01.042449300.7125	100	3350.43	300.000,00	1.000,00	0,00	0,00	0,00	1.000,00
11.01.042449300.7135	100	3350.43	50.000,00	1.000,00	0,00	0,00	0,00	1.000,00
11.01.042440100.2063	100	3390.33	8.000,00	5.000,00	3.000,00	3.000,00	3.000,00	2.000,00
11.01.042429300.7104	100	3350.43	40.000,00	1.000,00	0,00	0,00	0,00	1.000,00
11.01.042429300.7105	100	3350.43	40.000,00	1.000,00	0,00	0,00	0,00	1.000,00
11.01.042449300.7167	100	3350.43	200.000,00	1.000,00	0,00	0,00	0,00	1.000,00



### 4.5 - Quadro de Detalhamento da Despesa

Programa de Trabalho	FR	Natureza	Dotação Inicial	Dotação Atualizada	Despesa Empenhada	Despesa Liquidada	Despesa Paga	Saldos não Utilizados
11.01.042429300.7107	100	3350.43	80.000,00	1.000,00	0,00	0,00	0,00	1.000,00
11.01.042449300.7139	100	3350.43	40.000,00	1.000,00	0,00	0,00	0,00	1.000,00
11.01.042429300.7109	100	3350.43	50.000,00	1.000,00	0,00	0,00	0,00	1.000,00
11.01.042429300.7110	100	3350.43	20.000,00	1.000,00	0,00	0,00	0,00	1.000,00
11.01.042439300.7111	100	3350.43	100.000,00	1.000,00	0,00	0,00	0,00	1.000,00
11.01.042439300.7112	100	3350.43	100.000,00	1.000,00	0,00	0,00	0,00	1.000,00
11.01.042439300.7113	100	3350.43	100.000,00	1.000,00	0,00	0,00	0,00	1.000,00
11.01.042439300.7114	100	3350.43	15.000,00	1.000,00	0,00	0,00	0,00	1.000,00
11.01.042439300.7115	100	3350.43	40.000,00	1.000,00	0,00	0,00	0,00	1.000,00
11.01.042439300.7116	100	3350.43	100.000,00	1.000,00	0,00	0,00	0,00	1.000,00
11.01.042429300.7108	100	3350.43	200.000,00	1.000,00	0,00	0,00	0,00	1.000,00
11.01.042429300.2063	108	3390.30	0,00	21.585,98	11.287,20	11.287,20	9.972,00	10.298,78
11.01.042449300.5003	100	3350.43	20.000,00	20.000,00	0,00	0,00	0,00	20.000,00
11.01.042449300.5002	100	3350.43	20.000,00	20.000,00	0,00	0,00	0,00	20.000,00
11.01.042449300.5001	100	3350.43	20.000,00	20.000,00	0,00	0,00	0,00	20.000,00
11.01.042449300.5000	100	3350.43	20.000,00	20.000,00	0,00	0,00	0,00	20.000,00
11.01.042440134.7118	100	3350.43	20.000,00	1.000,00	0,00	0,00	0,00	1.000,00
11.01.042440001.7117	100	3350.41	300.000,00	1.000,00	0,00	0,00	0,00	1.000,00
11.01.042440100.2063	108	3390.39	0,00	28.090,00	2.375,00	2.375,00	0,00	25.715,00
11.01.042440100.2063	100	3390.30	46.000,00	13.000,00	12.271,81	12.271,81	12.210,61	728,19
11.01.042440100.2063	100	4490.52	20.000,00	15.000,00	0,00	0,00	0,00	15.000,00
11.01.042440100.2063	100	3390.47	14.000,00	0,00	0,00	0,00	0,00	0,00
11.01.042440100.2063	100	3390.39	331.237,00	119.145,00	84.119,82	84.119,82	73.478,80	35.025,18
11.01.042440100.2063	100	3390.37	61.335,00	75.188,00	69.775,76	69.775,76	64.436,60	5.412,24
11.01.042440100.2063	100	3390.36	32.100,00	56.100,00	51.239,32	51.239,32	51.239,32	4.860,68
11.01.042449300.5004	100	3350.43	20.000,00	20.000,00	0,00	0,00	0,00	20.000,00
11.01.042440100.2063	108	4490.52	0,00	45.300,00	3.994,00	3.994,00	3.994,00	41.306,00
11.01.082449300.7180	100	3350.43	300.000,00	1.000,00	0,00	0,00	0,00	1.000,00
11.01.045710100.2112	100	3390.39	10.000,00	0,00	0,00	0,00	0,00	0,00
11.01.061810001.2060	101	4490.39	8.000.000,00	5.333.333,00	45.710,55	45.710,55	25.394,75	5.287.622,45
11.01.061810001.2060	108	4490.39	200.000,00	200.000,00	180.000,00	180.000,00	180.000,00	20.000,00
11.01.082429300.7168	100	3350.43	100.000,00	1.000,00	0,00	0,00	0,00	1.000,00
11.01.082429300.7169	100	3350.43	100.000,00	1.000,00	0,00	0,00	0,00	1.000,00
11.01.082429300.7170	100	3350.43	40.000,00	1.000,00	0,00	0,00	0,00	1.000,00
11.01.082430095.7171	100	3390.39	100.000,00	1.000,00	0,00	0,00	0,00	1.000,00
11.01.082439300.7172	100	3350.43	100.000,00	1.000,00	0,00	0,00	0,00	1.000,00
11.01.082439300.7173	100	3350.43	100.000,00	1.000,00	0,00	0,00	0,00	1.000,00
11.01.082439300.7174	100	3350.43	100.000,00	1.000,00	0,00	0,00	0,00	1.000,00
11.01.082439300.7175	100	3390.39	200.000,00	1.000,00	0,00	0,00	0,00	1.000,00
11.01.082439300.7176	100	3350.41	40.000,00	1.000,00	0,00	0,00	0,00	1.000,00
11.01.082449300.7177	100	3350.43	50.000,00	1.000,00	0,00	0,00	0,00	1.000,00
11.01.042449300.7165	100	3350.43	500.000,00	1.000,00	0,00	0,00	0,00	1.000,00
11.01.082449300.7186	100	3350.43	100.000,00	1.000,00	0,00	0,00	0,00	1.000,00
11.01.133920046.7193	100	3390.39	150.000,00	1.000,00	0,00	0,00	0,00	1.000,00
11.01.133920046.7192	100	3390.39	200.000,00	1.000,00	0,00	0,00	0,00	1.000,00
11.01.133920046.7191	100	3390.39	200.000,00	1.000,00	0,00	0,00	0,00	1.000,00
11.01.133920046.7190	100	3390.39	500.000,00	1.000,00	0,00	0,00	0,00	1.000,00
11.01.123630151.7189	100	3390.39	500.000,00	1.000,00	0,00	0,00	0,00	1.000,00
11.01.082449300.7178	100	3350.43	50.000,00	1.000,00	0,00	0,00	0,00	1.000,00



### 4.5 - Quadro de Detalhamento da Despesa

Programa de Trabalho	FR	Natureza	Dotação Inicial	Dotação Atualizada	Despesa Empenhada	Despesa Liquidadada	Despesa Paga	Saldos não Utilizados
11.01.082449300.7187	100	3350.43	100.000,00	1.000,00	0,00	0,00	0,00	1.000,00
11.01.082449300.7179	100	3350.43	50.000,00	1.000,00	0,00	0,00	0,00	1.000,00
11.01.082449300.7185	100	3350.43	100.000,00	1.000,00	0,00	0,00	0,00	1.000,00
11.01.082449300.7184	100	3350.43	100.000,00	1.000,00	0,00	0,00	0,00	1.000,00
11.01.082449300.7183	100	3350.43	50.000,00	1.000,00	0,00	0,00	0,00	1.000,00
11.01.082449300.7182	100	3350.43	50.000,00	1.000,00	0,00	0,00	0,00	1.000,00
11.01.082449300.7181	100	3350.43	150.000,00	1.000,00	0,00	0,00	0,00	1.000,00
11.01.043920140.2224	100	3390.36	7.200,00	0,00	0,00	0,00	0,00	0,00
11.01.113340149.7188	100	3390.39	10.000,00	1.000,00	0,00	0,00	0,00	1.000,00
11.01.042449300.7147	100	3350.43	50.000,00	1.000,00	0,00	0,00	0,00	1.000,00
11.01.043920140.2224	100	4490.52	30.000,00	21.220,00	6.893,00	6.893,00	0,00	14.327,00
11.01.042449300.7153	100	3350.43	20.000,00	1.000,00	0,00	0,00	0,00	1.000,00
11.01.042449300.7152	100	3350.43	1.000.000,00	1.000,00	0,00	0,00	0,00	1.000,00
11.01.042449300.7151	100	3350.43	1.000.000,00	1.000,00	0,00	0,00	0,00	1.000,00
11.01.042449300.7150	100	3350.43	1.000.000,00	1.000,00	0,00	0,00	0,00	1.000,00
11.01.042449300.7155	100	3350.43	20.000,00	1.000,00	0,00	0,00	0,00	1.000,00
11.01.042449300.7148	100	3350.43	10.000,00	1.000,00	0,00	0,00	0,00	1.000,00
11.01.042449300.7156	100	3350.43	20.000,00	1.000,00	0,00	0,00	0,00	1.000,00
11.01.042449300.7146	100	3390.39	30.000,00	1.000,00	0,00	0,00	0,00	1.000,00
11.01.042449300.7145	100	3350.43	50.000,00	1.000,00	0,00	0,00	0,00	1.000,00
11.01.042449300.7144	100	3350.43	50.000,00	1.000,00	0,00	0,00	0,00	1.000,00
11.01.042449300.7143	100	3350.43	50.000,00	1.000,00	0,00	0,00	0,00	1.000,00
11.01.042449300.7142	100	3350.43	50.000,00	1.000,00	0,00	0,00	0,00	1.000,00
11.01.042449300.7141	100	3350.43	50.000,00	1.000,00	0,00	0,00	0,00	1.000,00
11.01.042449300.7149	100	3350.43	100.000,00	1.000,00	0,00	0,00	0,00	1.000,00
11.01.042449300.7163	100	3350.43	20.000,00	1.000,00	0,00	0,00	0,00	1.000,00
11.01.042449300.7140	100	3390.33	5.000,00	1.000,00	0,00	0,00	0,00	1.000,00
11.01.043920140.2224	100	3390.30	29.502,00	23.102,00	22.444,53	22.444,53	300,00	657,47
11.01.043920140.2224	100	3390.37	181.772,00	223.982,00	207.875,09	207.875,09	19.307,88	16.106,91
11.01.042449300.7166	100	3350.43	600.000,00	1.000,00	0,00	0,00	0,00	1.000,00
11.01.042449300.7154	100	3350.43	20.000,00	1.000,00	0,00	0,00	0,00	1.000,00
11.01.042449300.7164	100	3350.43	500.000,00	1.000,00	0,00	0,00	0,00	1.000,00
11.01.043920140.2224	100	3390.39	217.277,00	448.202,00	410.407,42	410.407,42	386.052,41	37.794,58
11.01.042449300.7162	100	3350.43	20.000,00	1.000,00	0,00	0,00	0,00	1.000,00
11.01.042449300.7161	100	3350.43	20.000,00	1.000,00	0,00	0,00	0,00	1.000,00
11.01.042449300.7160	100	3350.43	20.000,00	1.000,00	0,00	0,00	0,00	1.000,00
11.01.042449300.7159	100	3350.43	20.000,00	1.000,00	0,00	0,00	0,00	1.000,00
11.01.042449300.7158	100	3350.43	20.000,00	1.000,00	0,00	0,00	0,00	1.000,00
11.01.042449300.7157	100	3350.43	20.000,00	1.000,00	0,00	0,00	0,00	1.000,00
11.01.042429300.7103	100	3350.43	30.000,00	1.000,00	0,00	0,00	0,00	1.000,00
11.01.042429300.7024	100	3350.43	20.000,00	1.000,00	0,00	0,00	0,00	1.000,00
11.01.042429300.7008	100	3350.43	1.000.000,00	1.000,00	0,00	0,00	0,00	1.000,00
11.01.041220001.2002	100	3390.30	225.187,00	159.564,00	159.563,12	159.563,12	151.456,22	0,88
11.01.042429300.7009	100	3350.43	200.000,00	1.000,00	0,00	0,00	0,00	1.000,00
11.01.042429300.7010	100	3350.43	200.000,00	1.000,00	0,00	0,00	0,00	1.000,00
11.01.042429300.7011	100	3350.43	200.000,00	1.000,00	0,00	0,00	0,00	1.000,00
11.01.042429300.7012	100	3350.43	1.000.000,00	1.000,00	0,00	0,00	0,00	1.000,00
11.01.042429300.7013	100	3350.43	40.000,00	1.000,00	0,00	0,00	0,00	1.000,00



### 4.5 - Quadro de Detalhamento da Despesa

Programa de Trabalho	FR	Natureza	Dotação Inicial	Dotação Atualizada	Despesa Empenhada	Despesa Liquidada	Despesa Paga	Saldos não Utilizados
11.01.042429300.7014	100	3350.43	30.000,00	1.000,00	0,00	0,00	0,00	1.000,00
11.01.042429300.7015	100	3350.43	50.000,00	1.000,00	0,00	0,00	0,00	1.000,00
11.01.042429300.7016	100	3350.43	20.000,00	1.000,00	0,00	0,00	0,00	1.000,00
11.01.042429300.7017	100	3350.43	20.000,00	1.000,00	0,00	0,00	0,00	1.000,00
11.01.042429300.7018	100	3350.43	40.000,00	1.000,00	0,00	0,00	0,00	1.000,00
11.01.042429300.7019	100	3350.43	40.000,00	1.000,00	0,00	0,00	0,00	1.000,00
11.01.042429300.7038	100	3350.43	30.000,00	1.000,00	0,00	0,00	0,00	1.000,00
11.01.042429300.7030	100	3350.43	40.000,00	1.000,00	0,00	0,00	0,00	1.000,00
11.01.042429300.7037	100	3350.43	20.000,00	1.000,00	0,00	0,00	0,00	1.000,00
11.01.042429300.7036	100	3350.43	30.000,00	1.000,00	0,00	0,00	0,00	1.000,00
11.01.042429300.7035	100	3350.43	50.000,00	1.000,00	0,00	0,00	0,00	1.000,00
11.01.042429300.7034	100	3350.43	20.000,00	1.000,00	0,00	0,00	0,00	1.000,00
11.01.042429300.7033	100	3350.43	25.000,00	1.000,00	0,00	0,00	0,00	1.000,00
11.01.042429300.7020	100	3350.43	40.000,00	1.000,00	0,00	0,00	0,00	1.000,00
11.01.042429300.7031	100	3350.43	40.000,00	1.000,00	0,00	0,00	0,00	1.000,00
11.01.042429300.7022	100	3350.43	40.000,00	1.000,00	0,00	0,00	0,00	1.000,00
11.01.042429300.7029	100	3350.43	20.000,00	1.000,00	0,00	0,00	0,00	1.000,00
11.01.042429300.7028	100	3350.43	20.000,00	1.000,00	0,00	0,00	0,00	1.000,00
11.01.042429300.7027	100	3350.43	30.000,00	1.000,00	0,00	0,00	0,00	1.000,00
11.01.042429300.7026	100	3350.43	20.000,00	1.000,00	0,00	0,00	0,00	1.000,00
11.01.042429300.7025	100	3350.43	40.000,00	1.000,00	0,00	0,00	0,00	1.000,00
11.01.042429300.7005	100	3350.43	1.000.000,00	1.000,00	0,00	0,00	0,00	1.000,00
11.01.042429300.7032	100	3350.43	40.000,00	1.000,00	0,00	0,00	0,00	1.000,00
11.01.041220001.2002	100	3390.39	1.137.747,00	2.641.734,12	2.360.125,08	2.360.125,08	2.188.034,15	281.609,04
11.01.042429300.7007	100	3350.43	600.000,00	1.000,00	0,00	0,00	0,00	1.000,00
11.01.041220001.2505	100	3190.11	10.842.000,00	12.442.000,00	12.204.364,21	12.204.364,21	11.238.246,21	237.635,79
11.01.041220001.2214	100	3390.39	742.714,00	1.545.120,00	1.394.994,45	1.394.994,45	1.275.089,44	150.125,55
11.01.041220001.2022	100	3390.39	296.840,00	333.864,00	282.418,00	282.418,00	273.498,00	51.446,00
11.01.041220001.2002	100	4490.52	230.000,00	1.495,00	1.495,00	1.495,00	1.495,00	0,00
11.01.041220001.2505	100	3190.49	70.000,00	75.000,00	71.311,28	71.311,28	65.582,48	3.688,72
11.01.041220001.2002	100	3390.47	33.000,00	23.000,00	17.390,78	17.390,78	17.390,78	5.609,22
11.01.041220001.2505	100	3390.14	200.000,00	300.000,00	213.009,19	213.009,19	212.694,19	86.990,81
11.01.041220001.2002	100	3390.37	14.821,00	18.361,00	15.260,69	15.260,69	15.260,69	3.100,31
11.01.041220001.2002	100	3390.36	15.000,00	16.000,00	16.000,00	16.000,00	16.000,00	0,00
11.01.041220001.2002	100	3390.33	400.000,00	368.500,00	317.697,54	317.697,54	299.400,15	50.802,46
11.01.041220001.2002	100	3390.32	18.000,00	18.000,00	0,00	0,00	0,00	18.000,00
11.01.043920140.2224	100	4490.51	0,00	3.780,00	3.779,84	3.779,84	3.779,84	0,16
11.01.042429300.7102	100	3350.43	20.000,00	1.000,00	0,00	0,00	0,00	1.000,00
11.01.041220001.2002	100	3390.92	30.000,00	30.000,00	0,00	0,00	0,00	30.000,00
11.01.041220001.2551	100	3390.39	298.695,00	5.517.143,00	5.516.180,62	5.516.180,62	5.486.189,32	962,38
11.01.042429300.7023	100	3350.43	40.000,00	1.000,00	0,00	0,00	0,00	1.000,00
11.01.042429300.7004	100	3350.43	1.000.000,00	1.000,00	0,00	0,00	0,00	1.000,00
11.01.042419300.7003	100	3350.43	100.000,00	1.000,00	0,00	0,00	0,00	1.000,00
11.01.041310079.7002	100	3390.39	500.000,00	1.000,00	0,00	0,00	0,00	1.000,00
11.01.041310079.2013	100	3390.39	1.693.493,00	2.334.197,93	1.947.460,64	1.947.460,64	1.944.111,64	386.737,29
11.01.041220001.2505	100	3190.16	4.500.000,00	4.900.000,00	4.878.998,70	4.878.998,70	4.470.281,56	21.001,30
11.01.041280001.2014	100	3390.39	80.000,00	27.223,00	18.254,84	18.254,84	18.114,84	8.968,16
11.01.042429300.7006	100	3350.43	1.000.000,00	1.000,00	0,00	0,00	0,00	1.000,00
11.01.041220001.2603	100	3390.39	5.000,00	0,00	0,00	0,00	0,00	5.000,00



### 4.5 - Quadro de Detalhamento da Despesa

Programa de Trabalho	FR	Natureza	Dotação Inicial	Dotação Atualizada	Despesa Empenhada	Despesa Liquidadada	Despesa Paga	Saldos não Utilizados
11.01.041220001.2585	100	4490.52	15.000,00	0,00	0,00	0,00	0,00	0,00
11.01.041220001.2585	100	3390.39	117.320,00	51.953,00	46.893,33	46.893,33	46.893,33	5.059,67
11.01.041220001.2585	100	3390.36	5.000,00	0,00	0,00	0,00	0,00	0,00
11.01.041220001.2585	100	3390.30	14.000,00	4.000,00	3.558,50	3.558,50	3.558,50	441,50
11.01.041220001.2505	100	3390.39	340.743,00	557.535,00	501.781,49	501.781,49	446.027,99	55.753,51
11.01.041310079.2013	100	3390.35	0,00	80.000,00	0,00	0,00	0,00	80.000,00
11.01.042429300.7077	100	3350.43	40.000,00	1.000,00	0,00	0,00	0,00	1.000,00
11.01.042429300.7084	100	3350.43	20.000,00	1.000,00	0,00	0,00	0,00	1.000,00
11.01.042429300.7039	100	3350.43	20.000,00	1.000,00	0,00	0,00	0,00	1.000,00
11.01.042429300.7082	100	3350.43	30.000,00	1.000,00	0,00	0,00	0,00	1.000,00
11.01.042429300.7081	100	3350.43	50.000,00	1.000,00	0,00	0,00	0,00	1.000,00
11.01.042429300.7080	100	3350.43	40.000,00	1.000,00	0,00	0,00	0,00	1.000,00
11.01.042429300.7070	100	3350.43	40.000,00	1.000,00	0,00	0,00	0,00	1.000,00
11.01.042429300.7078	100	3350.43	50.000,00	1.000,00	0,00	0,00	0,00	1.000,00
11.01.042429300.7087	100	3350.43	40.000,00	1.000,00	0,00	0,00	0,00	1.000,00
11.01.042429300.7076	100	3350.43	30.000,00	1.000,00	0,00	0,00	0,00	1.000,00
11.01.042429300.7075	100	3350.43	20.000,00	1.000,00	0,00	0,00	0,00	1.000,00
11.01.042429300.7074	100	3350.43	40.000,00	1.000,00	0,00	0,00	0,00	1.000,00
11.01.042429300.7073	100	3350.43	40.000,00	1.000,00	0,00	0,00	0,00	1.000,00
11.01.042429300.7072	100	3350.43	40.000,00	1.000,00	0,00	0,00	0,00	1.000,00
11.01.042429300.7071	100	3350.43	40.000,00	1.000,00	0,00	0,00	0,00	1.000,00
11.01.042429300.7079	100	3350.43	40.000,00	1.000,00	0,00	0,00	0,00	1.000,00
11.01.042429300.7093	100	3350.43	40.000,00	21.000,00	20.000,00	20.000,00	0,00	1.000,00
11.01.042429300.7101	100	3350.43	30.000,00	1.000,00	0,00	0,00	0,00	1.000,00
11.01.042429300.7100	100	3350.43	30.000,00	1.000,00	0,00	0,00	0,00	1.000,00
11.01.042429300.7099	100	3350.43	20.000,00	1.000,00	0,00	0,00	0,00	1.000,00
11.01.042429300.7098	100	3350.43	40.000,00	1.000,00	0,00	0,00	0,00	1.000,00
11.01.042429300.7097	100	3350.43	40.000,00	1.000,00	0,00	0,00	0,00	1.000,00
11.01.042429300.7096	100	3350.43	40.000,00	1.000,00	0,00	0,00	0,00	1.000,00
11.01.042429300.7021	100	3350.43	40.000,00	1.000,00	0,00	0,00	0,00	1.000,00
11.01.042429300.7094	100	3350.43	30.000,00	1.000,00	0,00	0,00	0,00	1.000,00
11.01.042429300.7086	100	3350.43	30.000,00	1.000,00	0,00	0,00	0,00	1.000,00
11.01.042429300.7092	100	3350.43	20.000,00	1.000,00	0,00	0,00	0,00	1.000,00
11.01.042429300.7091	100	3350.43	30.000,00	20.000,00	20.000,00	20.000,00	0,00	1.000,00
11.01.042429300.7090	100	3350.43	20.000,00	1.000,00	0,00	0,00	0,00	1.000,00
11.01.042429300.7088	100	3350.43	30.000,00	1.000,00	0,00	0,00	0,00	1.000,00
11.01.042429300.7083	100	3350.43	20.000,00	1.000,00	0,00	0,00	0,00	20.000,00
11.01.042429300.7095	100	3350.43	20.000,00	1.000,00	0,00	0,00	0,00	1.000,00
11.01.042429300.7045	100	3350.43	40.000,00	1.000,00	0,00	0,00	0,00	1.000,00
11.01.042429300.7054	100	3350.43	20.000,00	1.000,00	0,00	0,00	0,00	1.000,00
11.01.042429300.7053	100	3350.43	40.000,00	1.000,00	0,00	0,00	0,00	1.000,00
11.01.042429300.7052	100	3350.43	20.000,00	1.000,00	0,00	0,00	0,00	1.000,00
11.01.042429300.7051	100	3350.43	20.000,00	1.000,00	0,00	0,00	0,00	1.000,00
11.01.042429300.7049	100	3350.43	40.000,00	1.000,00	0,00	0,00	0,00	1.000,00
11.01.042429300.7055	100	3350.43	40.000,00	1.000,00	0,00	0,00	0,00	1.000,00
11.01.042429300.7046	100	3350.43	20.000,00	1.000,00	0,00	0,00	0,00	1.000,00
11.01.042429300.7050	100	3350.43	50.000,00	1.000,00	0,00	0,00	0,00	1.000,00
11.01.042429300.7044	100	3350.43	20.000,00	1.000,00	0,00	0,00	0,00	1.000,00



## 4.5 - Quadro de Detalhamento da Despesa

Programa de Trabalho	FR	Natureza	Dotação Inicial	Dotação Atualizada	Despesa Empenhada	Despesa Liquidada	Despesa Paga	Saldos não Utilizados
11.01.042429300.7043	100	3350.43	20.000,00	1.000,00	0,00	0,00	0,00	1.000,00
11.01.042429300.7042	100	3350.43	30.000,00	1.000,00	0,00	0,00	0,00	1.000,00
11.01.042429300.7085	100	3350.43	40.000,00	1.000,00	0,00	0,00	0,00	1.000,00
11.01.042429300.7041	100	3350.43	30.000,00	1.000,00	0,00	0,00	0,00	1.000,00
11.01.042429300.7040	100	3350.43	40.000,00	1.000,00	0,00	0,00	0,00	1.000,00
11.01.042429300.7047	100	3350.43	40.000,00	1.000,00	0,00	0,00	0,00	1.000,00
11.01.042429300.7061	100	3350.43	40.000,00	15.000,00	15.000,00	15.000,00	0,00	0,00
11.01.042429300.7069	100	3350.43	40.000,00	1.000,00	0,00	0,00	0,00	1.000,00
11.01.042429300.7067	100	3350.43	30.000,00	1.000,00	0,00	0,00	0,00	1.000,00
11.01.042429300.7048	100	3350.43	20.000,00	20.000,00	15.000,00	15.000,00	0,00	5.000,00
11.01.042429300.7065	100	3350.43	40.000,00	1.000,00	0,00	0,00	0,00	1.000,00
11.01.042429300.7064	100	3350.43	40.000,00	1.000,00	0,00	0,00	0,00	1.000,00
11.01.042429300.7068	100	3350.43	40.000,00	1.000,00	0,00	0,00	0,00	1.000,00
11.01.042429300.7062	100	3350.43	40.000,00	1.000,00	0,00	0,00	0,00	1.000,00
11.01.042429300.7066	100	3350.43	20.000,00	1.000,00	0,00	0,00	0,00	1.000,00
11.01.042429300.7060	100	3350.43	20.000,00	1.000,00	0,00	0,00	0,00	1.000,00
11.01.042429300.7059	100	3350.43	30.000,00	1.000,00	0,00	0,00	0,00	1.000,00
11.01.042429300.7058	100	3350.43	30.000,00	1.000,00	0,00	0,00	0,00	1.000,00
11.01.042429300.7057	100	3350.43	30.000,00	1.000,00	0,00	0,00	0,00	1.000,00
11.01.042429300.7056	100	3350.43	30.000,00	1.000,00	0,00	0,00	0,00	1.000,00
11.01.042429300.7063	100	3350.43	40.000,00	1.000,00	0,00	0,00	0,00	1.000,00
<b>Total Unidade</b>			<b>56.917.983,00</b>	<b>38.660.018,03</b>	<b>31.167.230,80</b>	<b>31.167.230,80</b>	<b>29.200.312,82</b>	<b>7.492.787,23</b>
<b>Companhia Municipal de Limpeza Urbana - Comlurb</b>								
11.51.154520001.4033	200	3390.14	1.000,00	23.459,60	23.459,60	23.459,60	0,00	0,00
11.51.154520001.4033	200	3390.39	1.927.383,00	1.898.443,00	838.101,20	838.101,20	838.101,20	1.060.341,80
11.51.154520001.4033	200	3190.11	0,00	513.218,43	513.218,43	513.218,43	513.218,43	0,00
11.51.154520001.4033	100	3390.39	59.350.700,00	62.815.452,42	62.806.749,90	62.806.749,90	62.806.749,90	8.702,52
11.51.154520001.3070	200	4490.30	0,00	231.522,42	171.899,74	171.899,74	171.899,74	59.622,68
11.51.154520001.4033	100	3390.08	1.059.800,00	1.365.917,46	1.342.977,70	1.342.977,70	1.196.870,16	22.939,76
11.51.154520001.4033	100	3390.03	250.000,00	234.000,37	230.697,35	230.697,35	230.697,35	3.303,02
11.51.154520001.4033	100	3190.94	2.182.000,00	2.144.568,11	2.125.592,79	2.125.592,79	2.125.592,79	18.975,32
11.51.154520001.4033	100	3190.92	7.000.000,00	7.330.896,79	7.329.317,93	7.329.317,93	7.329.317,93	1.578,86
11.51.154520001.4033	100	3190.91	4.000.000,00	4.000.000,00	4.000.000,00	4.000.000,00	4.000.000,00	0,00
11.51.154520001.4033	100	3190.13	44.500.000,00	42.180.492,69	42.178.497,04	42.178.497,04	38.450.054,38	1.995,65
11.51.154520001.4033	100	3190.05	1.047.900,00	1.314.186,95	1.314.186,95	1.314.186,95	1.182.546,00	0,00
11.51.154520001.3070	200	4490.51	500.000,00	0,00	0,00	0,00	0,00	0,00
11.51.155120051.4057	100	3390.92	0,00	3.712.192,86	3.712.192,86	3.712.192,86	3.712.192,86	0,00
11.51.154520001.4033	100	3190.11	128.290.000,00	127.314.986,55	127.303.293,34	127.303.293,34	117.132.886,85	11.693,21
11.51.154520001.4033	100	3190.16	1.800.000,00	1.539.898,66	1.535.599,90	1.535.599,90	1.369.898,66	4.298,76
11.51.154520001.7195	100	3390.39	350.000,00	1.000,00	0,00	0,00	0,00	1.000,00
11.51.153050054.4083	200	3390.39	306.500,00	967.039,84	967.039,84	967.039,84	967.039,84	0,00
11.51.154520051.7194	100	3390.39	700.000,00	1.000,00	0,00	0,00	0,00	1.000,00
11.51.155120051.4057	141	3390.39	21.388.135,00	21.388.135,00	21.388.115,92	21.388.115,92	19.574.579,43	19,08
11.51.155120051.4057	100	3390.39	8.087.776,00	8.087.776,00	7.614.008,66	7.614.008,66	7.372.560,03	473.767,34
11.51.154520051.7200	100	3390.39	100.000,00	1.000,00	0,00	0,00	0,00	1.000,00
11.51.154520051.7199	100	3390.39	150.000,00	1.000,00	0,00	0,00	0,00	1.000,00
11.51.154520052.3042	200	4490.51	150.000,00	0,00	0,00	0,00	0,00	0,00
11.51.154520051.7197	100	3390.39	150.000,00	1.000,00	0,00	0,00	0,00	1.000,00
11.51.154520051.3070	200	4490.52	500.000,00	233.634,00	233.634,00	233.634,00	233.634,00	0,00



## 4.5 - Quadro de Detalhamento da Despesa

Programa de Trabalho	FR	Natureza	Dotação Inicial	Dotação Atualizada	Despesa Empenhada	Despesa Liquidadada	Despesa Paga	Saldo não Utilizados
11.51.154520051.4126	100	3390.92	0,00	19.129.080,52	19.129.080,52	19.129.080,52	19.129.080,52	0,00
11.51.154520051.4126	100	3390.39	38.247.532,00	102.783.845,00	102.474.795,99	102.474.795,99	102.461.813,09	309.049,01
11.51.154520051.4060	100	3390.39	3.161.000,00	1.000,00	0,00	0,00	0,00	1.000,00
11.51.154520051.4060	100	3190.34	18.243.325,00	18.569.325,00	18.313.142,19	18.313.142,19	18.313.142,19	256.182,81
11.51.154520051.3070	205	4490.52	0,00	400.000,00	368.100,00	368.100,00	368.100,00	31.900,00
11.51.154520051.3070	200	4490.92	0,00	4.700,00	4.700,00	4.700,00	4.700,00	0,00
11.51.154520051.7198	100	3390.39	150.000,00	1.000,00	0,00	0,00	0,00	1.000,00
11.51.124520051.4444	200	3190.11	15.669.000,00	9.159.251,20	8.078.572,69	8.078.572,69	8.078.572,69	1.080.678,51
11.51.151220001.4052	100	3390.47	602.443,00	607.838,00	607.838,00	552.227,14	552.227,14	0,00
11.51.151220001.4052	100	3390.39	6.500.000,00	8.944.085,00	8.557.526,91	8.557.526,91	7.715.169,02	386.558,09
11.51.151220001.4052	100	3390.36	350.000,00	350.000,00	280.673,47	280.673,47	280.673,47	69.326,53
11.51.151220001.4052	100	3390.33	28.000,00	28.000,00	4.572,08	4.572,08	4.572,08	23.427,92
11.51.151220001.4052	100	3390.30	6.542.000,00	8.872.725,00	6.943.707,75	6.943.707,75	6.209.863,19	1.929.017,25
11.51.124520051.4444	200	3390.39	13.665.000,00	13.043.635,17	13.043.635,17	13.043.635,17	13.043.635,17	0,00
11.51.124520051.4444	200	3390.91	0,00	1.000.000,00	976.605,23	976.605,23	976.605,23	23.394,77
11.51.124520051.4444	200	3190.13	5.254.000,00	5.254.000,00	5.254.000,00	5.254.000,00	5.254.000,00	0,00
11.51.151220001.4052	100	3190.34	752.000,00	892.000,00	793.832,84	793.832,84	793.832,84	98.167,16
11.51.124520051.4444	200	3190.05	238.000,00	155.307,04	155.307,04	155.307,04	155.307,04	0,00
11.51.124520051.4086	200	4490.52	120.000,00	28.950,00	28.950,00	28.950,00	28.950,00	0,00
11.51.124520051.4086	200	3390.39	1.000.000,00	139.478,62	139.470,24	139.470,24	139.470,24	8,38
11.51.124520051.4086	200	3390.30	4.880.000,00	4.593.607,27	4.476.041,17	4.476.041,17	4.475.906,67	117.566,10
11.51.154520051.7196	100	3390.39	500.000,00	1.000,00	0,00	0,00	0,00	1.000,00
11.51.153050054.4083	200	3390.08	33.000,00	33.000,00	33.000,00	33.000,00	33.000,00	0,00
11.51.124520051.4444	200	3190.16	1.500,00	1.500,00	1.500,00	1.500,00	1.500,00	0,00
11.51.153050054.4083	200	3190.05	12.000,00	12.000,00	12.000,00	12.000,00	12.000,00	0,00
11.51.153050054.4083	200	3190.16	189.000,00	189.000,00	189.000,00	189.000,00	189.000,00	0,00
11.51.124520051.4444	200	3390.08	190.909,00	190.909,00	190.909,00	190.909,00	190.909,00	0,00
11.51.151220001.4052	100	3390.92	1.354.166,00	1.354.166,00	2.967.520,34	2.967.520,34	2.844.500,16	821.375,72
11.51.153040053.4433	200	4490.52	287.000,00	285.699,47	285.699,47	285.699,47	285.699,47	0,00
11.51.153040053.4433	200	3390.30	935.500,00	726.520,43	720.570,43	720.570,43	720.570,43	5.950,00
11.51.153040001.4082	200	3390.39	2.298.000,00	1.280.519,35	1.280.519,35	1.280.519,35	1.280.519,35	0,00
11.51.153040001.4082	200	3390.08	26.200,00	26.200,00	26.200,00	26.200,00	26.200,00	0,00
11.51.153040001.4082	200	3190.13	1.179.700,00	1.179.700,00	490.844,00	490.844,00	490.844,00	688.856,00
11.51.153040001.4082	200	3190.11	3.629.500,00	8.121.526,72	7.542.569,48	7.542.569,48	7.542.569,48	578.957,24
11.51.153040001.4082	200	3190.05	33.600,00	33.600,00	33.600,00	33.600,00	33.600,00	0,00
11.51.151220001.4052	200	3390.47	1.801.557,00	5.443.531,38	5.436.360,81	4.905.377,55	4.905.606,22	7.170,57
11.51.151220001.4052	200	3390.30	200.000,00	200.000,00	195.088,72	195.088,72	195.088,72	4.911,28
11.51.151220001.4052	100	3390.93	132.000,00	132.000,00	49.984,35	49.984,35	49.984,35	82.015,65
11.51.153040001.4082	200	3190.16	10.500,00	10.500,00	10.500,00	10.500,00	10.500,00	0,00
11.51.153050054.4083	200	3190.13	1.009.000,00	1.009.000,00	1.009.000,00	1.009.000,00	1.009.000,00	0,00
<b>Total Unidade</b>			<b>415.747.126,00</b>	<b>505.277.917,38</b>	<b>496.933.889,30</b>	<b>496.347.895,18</b>	<b>478.237.899,82</b>	<b>8.344.028,08</b>
<b>Riocentro S/A - Centro de Feiras, Exposições E Congressos do Rio de Janeiro</b>								
11.52.236950015.4041	200	3390.92	0,00	1.152.036,59	816.964,10	816.964,10	792.677,49	335.072,49
11.52.236950001.4033	200	3190.13	1.180.000,00	1.087.458,24	1.087.458,24	1.032.776,60	1.003.515,97	92.541,76
11.52.236950001.4033	200	3190.16	332.500,00	332.500,00	300.651,88	300.651,88	269.750,53	31.848,12
11.52.236950001.4033	200	3190.91	250.000,00	250.000,00	34.015,72	29.487,66	29.487,66	215.984,28
11.52.236950001.4033	200	3190.92	1.000,00	1.000,00	0,00	0,00	0,00	1.000,00
11.52.236950001.4033	200	3190.94	70.000,00	70.000,00	34.349,32	34.349,32	34.349,32	35.650,68





## 4.5 - Quadro de Detalhamento da Despesa

Programa de Trabalho	FR	Natureza	Dotação Inicial	Dotação Atualizada	Despesa Empenhada	Despesa Liquidada	Despesa Paga	Saldos não Utilizados
11.52.236950001.4033	200	3390.08	3.000,00	8.300,00	7.008,14	7.008,14	7.008,14	1.291,86
11.52.236950001.4033	200	3390.14	29.000,00	34.000,00	28.492,47	28.492,47	28.492,47	5.507,53
11.52.236950001.4033	200	3390.92	15.000,00	75.927,21	60.773,89	60.773,89	60.773,89	15.153,32
11.52.236950015.4041	200	3390.39	1.396.800,00	2.342.679,11	1.991.341,20	1.991.341,20	1.961.803,13	351.337,91
11.52.236950015.4041	200	4490.52	13.634,00	13.634,00	0,00	0,00	0,00	13.634,00
11.52.236950001.4033	200	3390.39	184.000,00	198.013,90	190.748,02	190.748,02	179.599,53	7.265,88
11.52.236950001.4033	200	3190.11	3.277.000,00	3.077.000,00	2.670.472,64	2.670.472,64	2.419.976,90	406.527,36
11.52.236950015.4041	200	3390.37	1.953.700,00	1.808.956,80	1.537.981,74	1.537.981,74	1.417.430,35	270.975,06
11.52.231220001.4052	200	3390.30	101.300,00	79.291,50	54.217,02	54.217,02	51.959,62	25.074,48
11.52.236950001.4033	200	3190.05	1.000,00	1.000,00	294,40	294,40	279,41	705,60
11.52.236950015.4041	200	3390.30	177.500,00	175.470,02	88.483,32	88.483,32	72.030,14	86.986,70
11.52.231220001.4052	100	3390.39	140.000,00	93.333,00	77.985,40	77.985,40	72.410,52	15.347,60
11.52.231220001.4052	200	3390.33	53.000,00	55.117,20	30.842,57	30.842,57	30.842,57	24.274,63
11.52.231220001.4052	200	3390.36	10.000,00	5.000,00	4.320,00	4.320,00	4.320,00	680,00
11.52.231220001.4052	200	3390.39	343.900,00	1.721.675,94	1.566.958,21	1.563.759,60	1.437.494,53	154.717,73
11.52.143060136.7201	100	3390.39	1.000,00	1.000,00	0,00	0,00	0,00	1.000,00
11.52.231220001.4052	200	3390.92	0,00	244.464,25	171.679,15	171.679,15	171.679,15	72.785,10
11.52.231220001.4052	200	4490.52	25.000,00	25.000,00	0,00	0,00	0,00	25.000,00
11.52.236950001.4033	100	3190.11	250.000,00	250.000,00	250.000,00	250.000,00	250.000,00	0,00
11.52.236950001.4033	100	3390.39	16.500,00	16.500,00	15.000,00	15.000,00	15.000,00	1.500,00
11.52.236950001.4033	100	3190.13	90.000,00	90.000,00	87.784,91	87.784,91	87.784,91	2.215,09
11.52.236950001.4033	100	3190.16	30.000,00	30.000,00	30.000,00	30.000,00	30.000,00	0,00
11.52.231220001.4052	200	3390.47	505.846,00	1.260.696,32	1.258.977,26	1.047.963,97	1.047.963,97	1.719,06
<b>Total Unidade</b>			<b>10.450.680,00</b>	<b>14.592.595,84</b>	<b>12.396.799,60</b>	<b>12.123.378,00</b>	<b>11.476.630,20</b>	<b>2.195.796,24</b>
<b>Empresa Municipal de Informática - IPLANRIO</b>								
11.53.041260133.3004	100	4490.39	500.000,00	400.000,00	59.800,00	59.800,00	14.950,00	340.200,00
11.53.041220001.4052	200	3390.36	40.000,00	40.000,00	0,00	0,00	0,00	40.000,00
11.53.041220001.4052	200	3390.47	558.020,00	911.233,45	813.939,57	813.939,57	767.497,00	97.293,88
11.53.041220001.4052	200	4490.52	118.472,00	199.472,00	185.558,84	185.558,84	185.558,84	13.913,16
11.53.041260132.4009	100	3390.30	100.000,00	60.000,00	58.168,38	58.168,38	58.168,38	1.831,62
11.53.041260132.4009	100	3390.39	10.375.086,00	17.973.277,00	16.580.088,61	16.502.198,23	12.214.800,24	1.393.188,39
11.53.041260132.4009	100	4490.52	0,00	879.000,00	476.011,90	40.000,00	40.000,00	402.988,10
11.53.041260133.3272	110	4490.39	1.901.356,00	1.901.356,00	0,00	0,00	0,00	1.901.356,00
11.53.041260132.4072	100	3390.39	140.004,00	140.004,00	105.002,91	105.002,91	105.002,91	35.001,09
11.53.041260133.3272	101	4490.39	248.900,00	80.267,00	0,00	0,00	0,00	80.267,00
11.53.041220001.4052	200	3390.32	30.000,00	30.000,00	0,00	0,00	0,00	30.000,00
11.53.041220001.4052	200	3390.39	731.500,00	135.300,55	77.229,24	77.229,24	69.970,89	58.071,31
11.53.041280001.4569	200	3390.39	300.000,00	300.000,00	198.796,62	198.796,62	125.347,62	101.203,38
11.53.041260132.4055	100	3390.39	396.048,00	396.048,00	83.786,01	83.786,01	49.804,00	312.261,99
11.53.041220001.4033	100	3190.16	2.459.500,00	2.809.500,00	2.411.756,65	2.411.756,65	2.149.366,34	397.743,35
11.53.041220001.4052	200	3390.92	0,00	242.985,00	242.985,99	242.985,99	242.985,99	0,01
11.53.041220001.4052	200	3390.30	420.250,00	339.250,00	145.536,39	145.536,39	123.714,67	193.713,61
11.53.041220001.4033	100	3190.13	13.700.000,00	11.800.000,00	10.974.498,92	10.974.498,92	9.995.695,52	825.501,08
11.53.041220001.4033	100	3190.94	300.000,00	300.000,00	208.593,81	208.593,81	208.593,81	91.406,19
11.53.041220001.4033	100	3390.08	1.019.500,00	1.019.500,00	1.019.500,00	1.019.500,00	987.672,11	0,00
11.53.041220001.4033	100	3390.39	4.679.000,00	6.279.000,00	4.880.343,57	4.880.343,57	4.332.076,06	1.398.656,43
11.53.041220001.4033	200	3190.11	2.498.000,00	2.498.000,00	2.498.000,00	2.498.000,00	2.498.000,00	0,00
11.53.041220001.4052	100	3390.47	13.400,00	160.186,55	63.489,46	63.489,46	3.114,10	96.697,09
11.53.041220001.4052	100	3390.30	320.400,00	421.422,22	398.142,22	398.142,22	327.278,76	23.280,00



## 4.5 - Quadro de Detalhamento da Despesa

Programa de Trabalho	FR	Natureza	Dotação Inicial	Dotação Atualizada	Despesa Empenhada	Despesa Liquidad	Despesa Paga	Saldos não Utilizados
11.53.041220001.4052	100	3390.33	42.000,00	41.313,12	26.645,76	26.645,76	23.783,65	14.667,36
11.53.041220001.4052	100	3390.37	121.000,00	102.187,60	84.187,60	84.187,60	75.187,60	18.000,00
11.53.041220001.4052	100	3390.39	634.099,00	2.565.620,51	2.153.014,89	2.153.014,89	1.824.257,48	412.605,62
11.53.041220001.4033	200	3390.14	30.000,00	30.000,00	19.605,00	19.605,00	19.605,00	10.395,00
11.53.041220001.4033	100	3190.11	26.949.000,00	27.299.845,38	27.219.845,38	27.219.845,38	24.908.126,37	79.154,62
11.53.041220001.4052	100	3390.93	2.400,00	0,00	0,00	0,00	0,00	0,00
<b>Total Unidade</b>			<b>68.627.935,00</b>	<b>79.353.924,00</b>	<b>70.984.527,72</b>	<b>70.470.625,44</b>	<b>61.350.557,34</b>	<b>8.369.396,28</b>
<b>Empresa Municipal de Vigilância - EMV</b>								
11.54.063610001.4087	200	4490.52	31.645,00	31.645,00	30.956,60	30.956,60	30.956,60	688,40
11.54.061810001.4569	100	3390.39	16.000,00	16.000,00	12.698,18	12.698,18	12.698,18	3.301,82
11.54.061810001.4569	100	3390.36	322.000,00	322.000,00	321.300,59	321.300,59	321.300,59	699,41
11.54.061810001.4569	100	3390.30	2.000,00	2.000,00	0,00	0,00	0,00	2.000,00
11.54.061810001.4033	200	3390.39	748.500,00	748.500,00	662.530,52	662.530,52	662.530,52	85.969,48
11.54.061810001.4033	200	3390.14	85.000,00	85.000,00	42.677,14	42.677,14	42.677,14	42.322,86
11.54.061810001.4033	200	3190.11	2.578.500,00	2.578.500,00	1.263.585,90	1.263.585,90	1.263.585,90	1.314.914,10
11.54.061810001.4033	109	3390.39	2.651.000,00	2.549.745,69	2.549.745,69	2.549.745,69	2.363.412,86	1.254,31
11.54.061810001.4564	100	3390.30	327.753,00	2.030.753,00	1.181.935,91	1.181.935,91	1.181.407,59	848.817,09
11.54.063610001.4087	200	3390.30	190.000,00	0,00	0,00	0,00	0,00	0,00
11.54.061810001.4033	200	3190.13	928.500,00	928.500,00	807.426,93	807.426,93	807.426,93	121.073,07
11.54.061260001.3028	100	3390.39	360.000,00	88.000,00	87.013,91	87.013,91	87.013,91	986,09
11.54.061810001.4564	100	3390.33	81.000,00	81.000,00	39.697,97	39.697,97	39.132,50	41.302,03
11.54.061810001.4564	100	3390.39	1.479.319,00	3.590.668,00	3.090.739,29	3.090.739,29	2.982.960,38	499.928,71
11.54.061810001.4564	100	3390.47	160.000,00	147.000,00	144.385,77	144.385,77	144.385,77	2.614,23
11.54.061810001.4564	100	3390.92	0,00	120.000,00	119.799,54	119.799,54	119.799,54	200,46
11.54.061810001.4564	100	3390.93	0,00	24.000,00	23.540,00	23.540,00	23.540,00	460,00
11.54.061810001.4564	200	3390.30	0,00	190.000,00	170.673,24	170.673,24	170.673,24	19.326,76
11.54.063610001.4087	200	3390.47	47.000,00	0,00	0,00	0,00	0,00	0,00
11.54.061810001.4033	109	3390.08	203.091,00	123.091,00	117.825,15	117.825,15	107.685,62	5.265,85
11.54.061810001.4564	100	4490.52	100.000,00	0,00	0,00	0,00	0,00	0,00
11.54.061220001.4052	100	3390.37	300.000,00	238.000,00	201.790,45	201.790,45	200.154,39	36.209,55
11.54.061810001.4033	109	3190.16	622.500,00	122.500,00	73.102,90	73.102,90	68.359,15	49.397,10
11.54.061810001.4033	100	3190.13	23.302.000,00	21.502.000,00	21.502.000,00	21.502.000,00	19.583.185,93	0,00
11.54.041280010.7202	100	3390.39	200.000,00	1.000,00	0,00	0,00	0,00	1.000,00
11.54.061220001.4052	100	3390.30	500.000,00	500.000,00	467.468,42	467.468,42	467.468,42	32.531,58
11.54.061220001.4052	100	3390.36	1.000,00	0,00	0,00	0,00	0,00	0,00
11.54.061220001.4052	100	3390.39	892.332,00	1.292.332,00	772.001,46	772.001,46	760.963,03	520.330,54
11.54.061220001.4052	100	3390.47	392.247,00	431.247,00	430.647,71	430.647,71	430.647,71	599,29
11.54.061220001.4052	100	3390.93	1.000,00	1.000,00	860,00	860,00	860,00	140,00
11.54.061220001.4052	200	3390.47	157.753,00	584.753,00	517.206,12	517.206,12	517.206,12	67.546,88
11.54.061810001.4033	109	3190.11	8.730.500,00	9.205.500,00	9.047.036,75	9.047.036,75	8.393.532,53	158.463,25
11.54.061220001.4052	100	3390.31	1.000,00	0,00	0,00	0,00	0,00	0,00
11.54.061810001.4033	109	3190.13	3.285.000,00	3.185.000,00	3.146.698,05	3.146.698,05	2.857.136,58	38.301,95
11.54.061220001.7203	100	3390.39	2.000.000,00	1.000,00	0,00	0,00	0,00	1.000,00
11.54.061810001.4033	100	3390.39	8.986.622,00	18.776.622,00	18.739.449,49	18.739.449,49	17.106.903,77	37.172,51
11.54.061810001.4033	100	3390.08	700.000,00	995.000,00	951.882,00	951.882,00	871.991,45	43.118,00
11.54.061810001.4033	100	3190.92	49.500,00	49.500,00	1.608,69	1.608,69	1.608,69	47.891,31
11.54.061810001.4033	100	3190.91	400.000,00	620.000,00	490.350,34	490.350,34	490.350,34	129.649,66
11.54.061810001.4033	100	3190.16	1.164.000,00	934.000,00	916.761,03	916.761,03	849.494,17	17.236,97



### 4.5 - Quadro de Detalhamento da Despesa

Programa de Trabalho	FR	Natureza	Dotação Inicial	Dotação Atualizada	Despesa Empenhada	Despesa Liquidadada	Despesa Paga	Saldos não Utilizados
11.54.061810001.4033	100	3190.11	61.966.500,00	61.406.500,00	61.079.402,37	61.079.402,37	56.476.436,88	327.097,63
11.54.061810001.4033	100	3190.94	283.500,00	483.500,00	483.500,00	483.500,00	483.500,00	0,00
<b>Total Unidade</b>			<b>124.656.762,00</b>	<b>133.987.111,00</b>	<b>129.488.298,11</b>	<b>129.488.298,11</b>	<b>119.920.986,43</b>	<b>4.498.812,89</b>
<b>Total Órgão</b>			<b>676.400.486,00</b>	<b>771.871.566,25</b>	<b>740.970.745,53</b>	<b>739.597.427,53</b>	<b>700.186.386,61</b>	<b>30.900.820,72</b>
<b>Controladoria Geral do Município</b>								
<b>Gabinete do Controlador</b>								
12.01.041260013.1485	100	4490.39	419.469,00	428.480,00	228.479,50	228.479,50	228.479,50	200.000,50
12.01.041220001.2505	100	3390.39	92.000,00	92.000,00	46.291,49	43.096,93	37.457,06	45.708,51
12.01.041240012.2542	100	3390.39	50.000,00	74.529,00	67.582,00	62.311,00	62.212,00	6.947,00
12.01.041240013.1004	100	3390.39	108.000,00	175.524,00	144.717,71	135.706,04	135.706,04	30.806,29
12.01.041240014.1487	100	3390.35	0,00	523.040,00	160.761,46	124.892,46	124.892,46	362.278,54
12.01.041240014.1487	100	3390.39	302.776,00	16.000,00	5.845,02	5.845,02	5.845,02	10.154,98
12.01.041240014.2544	100	3390.39	41.310,00	41.310,00	20.729,50	18.845,00	18.845,00	20.580,50
12.01.041260013.1485	100	4490.52	100.000,00	59.090,00	59.089,56	59.089,56	59.089,56	0,44
12.01.041240014.2545	100	3390.35	375.443,00	873.360,00	739.816,00	691.368,00	598.972,00	133.544,00
12.01.041220001.2002	100	3390.39	229.017,00	1.274.889,00	984.368,28	892.173,45	813.660,50	290.520,72
12.01.041220001.2505	100	3390.14	60.000,00	60.000,00	25.393,51	25.393,51	25.393,51	34.606,49
12.01.041240014.2544	100	4590.39	27.000,00	0,00	0,00	0,00	0,00	0,00
12.01.041220001.2002	100	3390.35	118.600,00	225.450,00	149.962,50	135.525,00	133.975,00	75.487,50
12.01.041220001.2002	100	4490.52	6.500,00	100.354,00	63.814,00	63.814,00	63.814,00	36.540,00
12.01.041220001.2505	100	3390.49	25.000,00	25.009,53	25.009,53	25.009,53	22.942,41	4.990,47
12.01.041220001.2002	100	3390.31	25.600,00	25.600,00	0,00	0,00	0,00	25.600,00
12.01.041220001.2002	100	3390.33	30.000,00	31.446,00	28.252,00	28.252,00	26.000,62	3.194,00
12.01.041220001.2002	100	3390.30	110.000,00	240.580,00	190.666,29	190.066,29	166.204,86	49.913,71
12.01.041220001.2002	100	3390.36	44.000,00	13.000,00	3.800,00	3.800,00	3.800,00	9.200,00
12.01.041220001.2002	100	3390.47	4.900,00	7.737,00	3.960,87	3.960,87	3.960,87	3.776,13
12.01.041220001.2505	100	3190.11	13.931.000,00	16.981.000,00	16.842.393,26	16.842.393,26	15.461.813,43	138.606,74
12.01.041220001.2505	100	3190.16	1.470.000,00	1.170.000,00	1.084.168,51	1.084.168,51	1.004.009,70	85.831,49
12.01.041220001.2002	100	3390.32	5.000,00	5.000,00	0,00	0,00	0,00	5.000,00
<b>Total Órgão</b>			<b>17.575.615,00</b>	<b>22.448.389,00</b>	<b>20.875.100,99</b>	<b>20.664.189,93</b>	<b>18.997.073,54</b>	<b>1.573.288,01</b>
<b>Total Unidade</b>			<b>17.575.615,00</b>	<b>22.448.389,00</b>	<b>20.875.100,99</b>	<b>20.664.189,93</b>	<b>18.997.073,54</b>	<b>1.573.288,01</b>
<b>Secretaria Municipal de Administração</b>								
<b>Gabinete do Secretário Municipal de Administração</b>								
13.01.041220072.2008	100	3390.30	30.000,00	30.000,00	29.959,70	29.959,70	29.959,70	40,30
13.01.041280001.2014	100	3390.36	7.700,00	2.000,00	0,00	0,00	0,00	2.000,00
13.01.041220001.2505	100	3390.39	730.000,00	730.000,00	723.234,66	709.974,63	643.504,81	6.765,34
13.01.041220072.2008	100	3390.39	1.002.800,00	916.246,02	893.684,02	874.128,93	604.619,82	22.561,98
13.01.041220072.2008	100	3390.47	7.200,00	7.200,00	1.197,04	1.197,04	1.197,04	6.002,96
13.01.041280001.2014	100	3390.33	30.000,00	22.680,00	16.341,56	16.341,56	15.043,03	6.338,44
13.01.041280001.2014	100	3390.39	60.000,00	52.000,00	41.441,40	40.2251,40	18.603,00	10.558,60
13.01.041280001.2014	100	3390.47	1.540,00	440,00	0,00	0,00	0,00	440,00
13.01.082430001.2076	108	3390.39	279.600,00	320.162,45	294.461,46	294.461,46	159.461,46	25.700,99
13.01.082430001.2076	108	3390.30	104.400,00	63.837,55	36.559,35	36.559,35	30.599,08	27.278,20
13.01.041220001.2002	100	3390.39	1.199.200,00	1.156.138,52	1.150.752,32	1.125.445,18	999.468,41	5.386,20
13.01.041220001.2505	100	3390.14	60.000,00	60.000,00	13.057,80	13.057,80	13.057,80	46.942,20
13.01.047510114.7204	100	3390.39	1.000,00	1.000,00	0,00	0,00	0,00	1.000,00
13.01.041220001.2049	100	3390.37	2.856.000,00	3.237.110,00	3.237.107,90	3.237.107,90	3.046.552,94	2,10
13.01.041220001.2002	100	4590.39	924.000,00	907.890,00	761.114,50	761.114,50	608.891,60	146.775,50
13.01.041220001.2002	100	3390.30	100.000,00	89.120,00	82.498,80	77.420,30	66.859,38	6.621,20



## 4.5 - Quadro de Detalhamento da Despesa

Programa de Trabalho	FR	Natureza	Dotação Inicial	Dotação Atualizada	Despesa Empenhada	Despesa Liquidadada	Despesa Paga	Saldos não Utilizados
13.01.041220001.2505	100	3190.49	96.000,00	106.000,00	101.671,00	101.671,00	93.903,74	4.329,00
13.01.041220001.2049	100	3390.30	40.000,00	40.000,00	39.731,26	39.731,26	39.731,26	268,74
13.01.041220001.2049	100	3390.39	11.358.560,00	15.271.320,00	15.270.870,08	14.428.493,47	7.775.867,35	449,92
13.01.041220001.2049	100	3390.47	378.000,00	378.000,00	377.723,36	377.723,36	377.723,36	276,64
13.01.041220001.2121	100	3390.37	104.000,00	104.000,00	104.000,00	104.000,00	104.000,00	0,00
13.01.041220001.2121	100	3390.39	1.100.000,00	669.100,00	664.992,58	642.738,31	571.062,21	4.107,42
13.01.041220001.2505	100	3190.11	26.150.000,00	26.800.000,00	26.543.437,09	26.543.437,09	24.348.163,33	256.562,91
13.01.041220001.2505	100	3190.16	1.171.000,00	1.171.000,00	1.036.938,31	1.036.938,31	947.769,52	134.061,69
13.01.041220001.2002	100	4490.52	1.000,00	1.000,00	0,00	0,00	0,00	1.000,00
<b>Total Unidade</b>			<b>47.792.000,00</b>	<b>52.136.244,52</b>	<b>51.420.774,19</b>	<b>50.491.752,55</b>	<b>40.496.038,84</b>	<b>715.470,33</b>
<b>Instituto de Previdência e Assistência do Município do Rio de Janeiro - Previdir</b>								
13.31.091220001.4052	200	4490.51	1.000.000,00	964.500,00	3.565,68	3.565,68	3.565,68	960.934,32
13.31.091230017.3032	200	3390.35	100.000,00	100.000,00	0,00	0,00	0,00	100.000,00
13.31.091220085.3079	200	4490.92	110.000,00	110.000,00	42.660,06	42.660,06	42.660,06	67.339,94
13.31.091220085.3079	200	4490.52	200.000,00	200.000,00	0,00	0,00	0,00	200.000,00
13.31.091220085.3079	200	4490.51	29.500.000,00	7.250.000,00	709.445,55	709.445,55	25.072,21	6.540.554,45
13.31.091220085.3079	200	4490.35	170.000,00	170.000,00	0,00	0,00	0,00	170.000,00
13.31.091220085.3079	200	3390.39	300.000,00	300.000,00	0,00	0,00	0,00	300.000,00
13.31.091220085.3079	200	3390.35	300.000,00	300.000,00	0,00	0,00	0,00	300.000,00
13.31.091230017.3032	200	3390.39	200.000,00	200.000,00	0,00	0,00	0,00	200.000,00
13.31.091220001.4052	200	4490.52	450.000,00	450.000,00	11.277,10	11.277,10	10.067,10	438.722,90
13.31.091230017.4128	200	4490.92	1.000.000,00	500.000,00	0,00	0,00	0,00	500.000,00
13.31.091230017.3032	200	4490.35	110.000,00	80.000,00	0,00	0,00	0,00	80.000,00
13.31.091230017.3032	200	4490.51	100.000,00	100.000,00	0,00	0,00	0,00	100.000,00
13.31.091230017.3032	200	4490.51	41.000.000,00	400.000,00	0,00	0,00	0,00	400.000,00
13.31.091230017.3032	200	4490.52	190.000,00	190.000,00	0,00	0,00	0,00	190.000,00
13.31.091230017.4128	200	4490.92	10.000,00	10.000,00	0,00	0,00	0,00	10.000,00
13.31.091230017.4128	200	4590.65	1.000.000,00	500.000,00	0,00	0,00	0,00	500.000,00
13.31.091230017.4128	200	4590.66	10.860.000,00	500.000,00	0,00	0,00	0,00	500.000,00
13.31.091230017.4128	200	4590.92	150.000,00	150.000,00	0,00	0,00	0,00	150.000,00
13.31.091230017.4128	269	4590.66	43.140.000,00	43.140.000,00	0,00	0,00	0,00	40,00
13.31.091220001.4052	200	3390.30	320.000,00	320.000,00	115.879,20	115.557,90	109.845,68	204.120,80
13.31.091220001.4052	200	3390.93	300.000,00	300.000,00	117.703,00	117.703,00	117.561,60	182.297,00
13.31.091230017.4128	200	4590.61	6.000.000,00	3.000.000,00	0,00	0,00	0,00	3.000.000,00
13.31.091220001.4033	200	3190.09	33.000,00	38.000,00	36.352,00	36.352,00	33.127,00	1.648,00
13.31.091220001.4052	200	3390.33	100.000,00	100.000,00	24.526,41	24.526,41	22.981,21	75.473,59
13.31.081220001.4514	200	3390.92	890.000,00	290.000,00	1.200,00	1.200,00	1.200,00	288.800,00
13.31.091220001.3569	200	3390.35	500.000,00	500.000,00	8.000,00	8.000,00	8.000,00	492.000,00
13.31.091220001.3569	200	3390.39	1.461.000,00	1.461.000,00	177.031,80	74.248,09	67.331,82	1.283.968,20
13.31.091220001.4033	167	3190.13	2.841.000,00	2.841.000,00	2.728.923,62	2.728.923,62	2.728.923,62	112.076,38
13.31.091220001.4033	200	3190.11	13.700.000,00	14.545.000,00	14.395.124,80	14.395.124,80	13.207.381,36	149.875,20
13.31.091220001.4033	200	3190.13	260.000,00	260.000,00	135.611,40	116.453,65	116.453,65	124.388,60
13.31.091220001.4033	200	3190.16	151.000,00	151.000,00	0,00	0,00	0,00	151.000,00
13.31.091220001.4033	200	3190.92	40.000,00	40.000,00	0,00	0,00	0,00	40.000,00
13.31.091220001.4033	200	3190.94	5.000,00	5.000,00	0,00	0,00	0,00	5.000,00
13.31.091220001.4033	200	3190.96	5.000,00	200.000,00	170.681,73	153.996,88	153.996,88	29.318,27
13.31.091220001.4052	200	3390.36	30.000,00	50.000,00	15.876,92	14.436,92	10.670,24	34.123,08
13.31.091220001.3569	200	4490.52	1.400.000,00	1.400.000,00	0,00	0,00	0,00	1.400.000,00



## 4.5 - Quadro de Detalhamento da Despesa

Programa de Trabalho	FR	Natureza	Dotação Inicial	Dotação Atualizada	Despesa Empenhada	Despesa Liquidada	Despesa Paga	Saldos não Utilizados
13.31.091220001.4033	200	3390.14	17.000,00	17.000,00	15.390,00	15.390,00	15.305,00	1.610,00
13.31.091220001.4052	200	3390.39	2.800.000,00	2.925.500,00	1.957.815,08	1.913.417,91	1.866.615,79	967.684,92
13.31.091220001.4052	200	3390.38	20.000,00	20.000,00	0,00	0,00	0,00	20.000,00
13.31.091220001.4052	200	3390.47	1.730.000,00	1.180.000,00	0,00	0,00	0,00	1.180.000,00
13.31.091220001.4052	200	3390.35	200.000,00	170.000,00	0,00	0,00	0,00	170.000,00
13.31.081220001.4514	200	3390.08	9.000.000,00	43.200.000,00	42.993.189,33	39.928.607,06	39.928.607,06	206.810,67
13.31.091220001.4052	200	3390.32	3.000,00	3.000,00	0,00	0,00	0,00	3.000,00
13.31.091220001.4052	200	3390.92	100.000,00	50.000,00	1.191,88	1.191,88	1.191,88	48.808,12
13.31.091220001.4033	200	3390.92	535.000,00	40.000,00	0,00	0,00	0,00	40.000,00
13.31.091220001.4033	200	3390.39	50.000,00	50.000,00	1.900,80	1.742,40	1.742,40	48.099,20
<b>Total Unidade</b>			<b>173.381.000,00</b>	<b>173.381.000,00</b>	<b>144.169.590,82</b>	<b>139.420.064,57</b>	<b>137.456.543,90</b>	<b>29.211.409,98</b>
<b>Fundo de Previdência do Município do Rio de Janeiro - Funprevi</b>								
13.32.092720001.4304	267	3190.09	2.000,00	2.000,00	182,00	182,00	182,00	1.818,00
13.32.092720001.4303	267	3190.09	6.000,00	6.000,00	0,00	0,00	0,00	6.000,00
13.32.092720001.4304	100	3190.92	3.000,00	3.000,00	0,00	0,00	0,00	3.000,00
13.32.092720001.4304	100	3190.09	5.000,00	10.000,00	5.666,00	5.666,00	5.036,00	4.334,00
13.32.092720001.4304	100	3190.01	100.000,00	100.000,00	540,00	540,00	540,00	99.460,00
13.32.092720001.4303	267	3190.92	2.000,00	2.000,00	0,00	0,00	0,00	2.000,00
13.32.092720001.4304	267	3190.01	2.836.000,00	2.886.000,00	2.831.247,96	2.831.247,96	2.599.825,19	54.752,04
13.32.092720001.4303	267	3190.01	17.033.000,00	17.033.000,00	0,00	0,00	0,00	17.033.000,00
13.32.092720001.4303	200	3190.01	1.000,00	1.281.000,00	1.228.249,29	1.228.249,29	1.228.249,29	52.750,71
13.32.092720001.4303	100	3190.92	5.000,00	160.000,00	9.235,03	9.235,03	9.235,03	150.764,97
13.32.092720001.4303	100	3190.09	54.000,00	59.000,00	50.033,47	50.033,47	50.033,47	8.966,53
13.32.092720001.4302	267	3190.92	100.000,00	275.000,00	133.713,43	133.713,43	124.829,87	141.286,57
13.32.092720001.4304	267	3190.92	2.000,00	2.000,00	0,00	0,00	0,00	2.000,00
13.32.098460001.4419	100	3390.92	15.000,00	15.000,00	0,00	0,00	0,00	15.000,00
13.32.092720001.4303	100	3190.01	28.384.000,00	46.384.000,00	43.975.772,72	43.975.772,72	43.975.772,72	2.408.227,28
13.32.092720001.4305	100	3190.01	8.167.000,00	16.767.000,00	9.732.615,32	9.732.615,32	9.732.615,32	7.034.384,68
13.32.092720001.4305	100	3190.09	50.000,00	50.000,00	0,00	0,00	0,00	50.000,00
13.32.092720001.4305	100	3190.92	120.000,00	120.000,00	0,00	0,00	0,00	120.000,00
13.32.092720001.4305	200	3190.01	1.000,00	451.000,00	432.131,54	432.131,54	432.131,54	18.868,46
13.32.092720001.4305	267	3190.01	5.560.000,00	6.160.000,00	5.410.951,50	5.410.951,50	5.410.951,50	749.048,50
13.32.092720001.4305	267	3190.09	1.000,00	1.000,00	0,00	0,00	0,00	1.000,00
13.32.092720001.4305	267	3190.92	1.000,00	1.000,00	0,00	0,00	0,00	1.000,00
13.32.092720001.4515	267	3190.03	156.950.000,00	176.302.000,00	176.288.802,92	176.288.802,92	176.283.658,29	13.197,08
13.32.092720001.4515	267	3190.09	10.000,00	10.000,00	0,00	0,00	0,00	10.000,00
13.32.092720001.4515	267	3190.91	550.000,00	550.000,00	541.240,36	541.240,36	538.830,43	8.759,64
13.32.092720001.4302	267	3190.09	100.000,00	100.000,00	55.535,00	55.535,00	50.270,00	44.465,00
13.32.098460001.4419	100	3390.47	12.021.000,00	736.000,00	0,00	0,00	0,00	736.000,00
13.32.092720001.4302	100	3190.92	2.700.000,00	2.850.000,00	2.340.925,56	2.340.925,56	1.497.044,74	509.074,44
13.32.098460001.4419	200	3390.47	9.000.000,00	9.000.000,00	0,00	0,00	0,00	9.000.000,00
13.32.092720001.4515	267	3190.92	6.000.000,00	3.150.000,00	2.869.213,55	2.869.213,55	2.869.213,55	280.786,45
13.32.091220001.4516	267	3390.91	25.000,00	25.000,00	0,00	0,00	0,00	25.000,00
13.32.091220001.4516	100	3190.94	500.000,00	500.000,00	130.351,97	130.351,97	130.351,97	369.648,03
13.32.091220001.4516	200	3390.39	67.400.000,00	67.400.000,00	65.618.144,89	65.618.144,89	65.618.144,89	1.781.855,11
13.32.091220001.4516	200	3390.92	100.000,00	100.000,00	0,00	0,00	0,00	100.000,00
13.32.091220001.4302	267	3190.01	67.734.000,00	71.464.000,00	71.151.246,44	71.151.246,44	65.463.057,57	312.753,56
13.32.091220001.4516	267	3190.94	500.000,00	500.000,00	35.377,58	35.377,58	35.377,58	464.622,42
13.32.091230017.4129	200	4590.63	168.000.000,00	168.000.000,00	0,00	0,00	0,00	168.000.000,00



## 4.5 - Quadro de Detalhamento da Despesa

Programa de Trabalho	FR	Natureza	Dotação Inicial	Dotação Atualizada	Despesa Empenhada	Despesa Liquidadada	Despesa Paga	Saldos não Utilizados
13.32.091230017.4129	200	4590.64	63.500.000,00	63.500.000,00	0,00	0,00	0,00	63.500.000,00
13.32.091230017.4129	200	4590.65	33.000.000,00	33.000.000,00	762.934,28	762.934,28	762.934,28	32.237.065,72
13.32.091230017.4129	267	4590.63	30.965.000,00	1.000,00	0,00	0,00	0,00	1.000,00
13.32.091230017.4129	267	4590.64	4.000.000,00	1.000,00	0,00	0,00	0,00	1.000,00
13.32.091230017.4129	267	4590.65	4.000.000,00	1.000,00	0,00	0,00	0,00	1.000,00
13.32.092720001.4300	100	3190.01	463.242.000,00	474.342.000,00	424.205.157,07	424.205.157,07	385.569.046,56	50.136.842,93
13.32.092720001.4300	100	3190.09	1.400.000,00	1.400.000,00	624.745,00	624.745,00	572.020,00	775.255,00
13.32.092720001.4302	100	3190.92	1.200.000,00	1.225.000,00	506.867,36	506.867,36	395.513,08	718.132,64
13.32.092720001.4302	100	3190.01	211.583.000,00	209.333.000,00	191.033.261,79	191.033.261,79	174.657.114,63	18.299.738,21
13.32.091220001.4516	200	3390.93	300.000,00	300.000,00	0,00	0,00	0,00	300.000,00
13.32.092720001.4300	200	3190.01	1.000.000,00	48.770.000,00	48.770.000,00	48.770.000,00	48.770.000,00	0,00
13.32.092720001.4302	100	3190.09	1.000.000,00	906.510,00	906.510,00	906.510,00	827.730,00	93.490,00
13.32.092720001.4302	200	3190.01	17.500.000,00	17.500.000,00	17.500.000,00	17.500.000,00	17.500.000,00	0,00
13.32.092720001.4301	267	3190.92	15.000,00	94.000,00	8.965,87	8.965,87	8.941,99	85.034,13
13.32.092720001.4301	267	3190.01	15.000,00	31.000,00	15.854,00	15.854,00	14.219,00	15.146,00
13.32.092720001.4301	267	3190.01	77.042.000,00	78.142.000,00	73.480.261,81	73.480.261,81	69.413.521,13	4.661.738,19
13.32.092720001.4300	267	3190.09	67.000,00	112.000,00	88.969,00	88.969,00	80.299,00	23.031,00
13.32.092720001.4301	100	3190.92	400.000,00	400.000,00	214.746,84	214.746,84	188.688,68	185.253,16
13.32.092720001.4300	267	3190.01	141.085.000,00	156.869.541,10	156.869.541,10	156.869.541,10	144.371.535,23	775.458,90
13.32.092720001.4301	100	3190.09	250.000,00	250.000,00	152.422,00	152.422,00	139.192,00	97.578,00
13.32.092720001.4300	100	3190.01	300.000,00	5.500.000,00	546.635,38	546.635,38	43.034,92	4.953.364,62
13.32.092720001.4300	267	3190.92	22.000,00	127.000,00	43.034,92	43.034,92	43.034,92	83.965,08
13.32.092720001.4301	200	3190.01	0,00	6.000.000,00	4.570.040,82	4.570.040,82	2.367.446,77	1.429.959,18
<b>Total Unidade</b>			<b>1.587.424.000,00</b>	<b>1.691.129.000,00</b>	<b>1.303.141.123,77</b>	<b>1.303.141.123,77</b>	<b>1.156.665.078,71</b>	<b>387.987.876,23</b>
<b>Fundo de Assistência A Saude do Servidor - FASS</b>								
13.33.081220001.4132	268	3390.93	200.000,00	200.000,00	135,00	135,00	135,00	199.865,00
13.33.081220001.4132	268	3390.39	70.000.000,00	70.000.000,00	67.340.200,00	61.112.305,45	61.112.305,45	2.659.800,00
<b>Total Unidade</b>			<b>70.200.000,00</b>	<b>70.200.000,00</b>	<b>67.340.335,00</b>	<b>61.112.440,45</b>	<b>61.112.440,45</b>	<b>2.859.665,00</b>
<b>Fundação João Goulart - FJG</b>								
13.41.041280018.4503	208	3390.36	80.000,00	80.000,00	79.980,00	79.980,00	77.836,10	20,00
13.41.041280018.4044	200	3390.47	40.000,00	40.000,00	0,00	0,00	0,00	40.000,00
13.41.041280018.4044	200	3390.39	1.000.000,00	600.000,00	562.214,58	562.214,58	561.459,58	37.785,42
13.41.041280018.4503	200	3390.36	1.000.000,00	1.300.000,00	1.128.971,32	1.128.971,32	1.123.665,30	171.028,68
13.41.041280018.4503	200	3390.39	1.460.000,00	1.160.000,00	971.233,33	971.233,33	961.191,04	188.766,67
13.41.041280018.4503	200	3390.47	240.000,00	240.000,00	151.110,82	151.110,82	151.110,82	88.889,18
13.41.041280018.4503	208	3390.30	60.000,00	60.000,00	311,80	311,80	311,80	59.688,20
13.41.041280018.4503	208	3390.33	20.000,00	20.000,00	0,00	0,00	0,00	20.000,00
13.41.041280018.4503	200	3390.33	50.000,00	50.000,00	32.426,31	32.426,31	32.426,31	17.573,69
13.41.041280018.4503	208	3390.39	90.000,00	90.000,00	36.883,09	36.883,09	33.173,29	53.116,91
13.41.041280018.4503	208	3390.47	16.000,00	16.000,00	0,00	0,00	0,00	16.000,00
13.41.041280018.4503	208	4490.52	100.000,00	100.000,00	69.875,20	69.875,20	69.875,20	30.124,80
13.41.041280019.4502	200	3390.36	1.300.000,00	2.200.000,00	1.620.681,38	1.620.681,38	1.593.940,35	579.318,62
13.41.041280019.4502	200	3390.39	1.530.000,00	2.030.000,00	1.843.306,88	1.843.306,88	1.800.573,28	186.693,12
13.41.041280020.3037	200	3390.35	180.000,00	100.000,00	12.800,00	12.800,00	12.800,00	87.200,00
13.41.041280021.4046	200	3390.36	30.000,00	30.000,00	17.584,00	17.584,00	16.766,35	12.416,00
13.41.041280021.4046	200	3390.47	6.000,00	6.000,00	0,00	0,00	0,00	6.000,00
13.41.041280019.4502	200	3390.47	260.000,00	420.000,00	337.789,86	337.789,86	337.789,86	82.210,14
13.41.041280018.4044	200	3390.36	200.000,00	100.000,00	83.270,00	83.270,00	81.277,58	16.730,00
13.41.041280021.4046	200	3390.39	80.000,00	0,00	0,00	0,00	0,00	80.000,00



## 4.5 - Quadro de Detalhamento da Despesa

Programa de Trabalho	FR	Natureza	Dotação Inicial	Dotação Atualizada	Despesa Empenhada	Despesa Liquidada	Despesa Paga	Saldos não Utilizados
13.41.041280021.4046	200	3390.35	30.000,00	0,00	0,00	0,00	0,00	0,00
13.41.041280018.4044	200	3390.33	40.000,00	0,00	0,00	0,00	0,00	0,00
13.41.041220001.4033	200	3190.13	30.000,00	30.000,00	23.453,87	23.453,87	21.395,65	6.546,13
13.41.041220001.4033	200	3190.49	5.000,00	5.000,00	3.242,51	3.242,51	3.004,91	1.757,49
13.41.041220001.4033	200	3390.14	100.000,00	100.000,00	22.293,20	22.293,20	22.293,20	77.706,80
13.41.041220001.4033	200	3190.11	130.000,00	130.000,00	113.954,99	113.954,99	103.525,08	16.045,01
13.41.041220001.4033	200	3390.39	2.000,00	2.000,00	0,00	0,00	0,00	2.000,00
13.41.041220001.4052	200	3390.30	441.000,00	341.000,00	201.616,57	201.616,57	201.616,57	139.383,43
13.41.041220001.4052	200	3390.33	40.000,00	40.000,00	0,00	0,00	0,00	40.000,00
13.41.041220001.4052	200	3390.37	50.000,00	97.000,00	82.084,99	82.084,99	82.084,99	14.915,01
13.41.041220001.4052	200	3390.39	160.000,00	460.000,00	363.624,67	363.624,67	362.992,28	96.375,33
13.41.041280018.3036	200	3390.36	280.000,00	130.000,00	125.040,00	125.040,00	124.219,08	4.960,00
13.41.041220001.4033	200	3190.16	50.000,00	50.000,00	11.280,84	11.280,84	10.318,42	38.719,16
13.41.041220001.4052	200	3390.47	2.000,00	2.000,00	1.291,06	1.291,06	1.174,77	708,94
13.41.041280018.3036	200	4490.52	400.000,00	10.000,00	0,00	0,00	0,00	10.000,00
13.41.041280018.3036	200	3390.39	36.000,00	36.000,00	35.723,00	35.723,00	35.694,20	277,00
13.41.041280018.3036	200	3390.35	600.000,00	200.000,00	81.390,00	81.390,00	81.390,00	118.610,00
13.41.041280018.3033	200	3390.47	4.000,00	4.000,00	417,88	417,88	417,88	3.582,12
13.41.041280018.3033	200	3390.36	20.000,00	20.000,00	15.580,00	15.580,00	15.580,00	4.420,00
13.41.041280018.3033	200	3390.35	40.000,00	0,00	0,00	0,00	0,00	40.000,00
13.41.041220001.4052	200	3390.93	0,00	1.000,00	60,00	60,00	60,00	940,00
13.41.041220001.4052	200	3390.91	0,00	2.000,00	1.872,00	1.872,00	1.872,00	128,00
<b>Total Órgão</b>			<b>10.302.000,00</b>	<b>10.302.000,00</b>	<b>8.031.364,15</b>	<b>8.031.364,15</b>	<b>7.921.835,89</b>	<b>2.270.635,85</b>
<b>Total Unidade</b>			<b>1.889.099.000,00</b>	<b>1.997.148.244,52</b>	<b>1.574.103.187,13</b>	<b>1.562.196.745,49</b>	<b>1.403.651.937,79</b>	<b>423.045.057,39</b>
<b>Secretaria Municipal da Fazenda</b>								
Gabinete do Secretário Municipal de Fazenda								
14.01.041220048.2502	110	4490.39	156.000,00	156.000,00	0,00	0,00	0,00	156.000,00
14.01.041280001.2014	100	3390.39	10.000,00	4.000,00	3.746,00	3.746,00	3.746,00	254,00
14.01.041230049.1141	110	4490.52	1.336.167,00	1.336.167,00	0,00	0,00	0,00	1.336.167,00
14.01.041230049.1141	101	4490.39	702.363,00	724.363,00	344.195,62	344.195,62	242.286,10	380.167,38
14.01.041230049.1141	101	4490.52	172.603,00	176.603,00	0,00	0,00	0,00	176.603,00
14.01.041230049.1141	110	4490.39	5.465.167,00	5.347.238,00	404.530,55	404.530,55	350.339,55	4.942.707,45
14.01.041230049.1141	110	4490.51	44.414,00	162.343,00	0,00	0,00	0,00	162.343,00
14.01.041230049.1141	101	4490.35	22.880,00	23.945,80	0,00	0,00	0,00	23.945,80
14.01.041230049.1442	100	4490.30	0,00	124.246,00	124.246,00	124.246,00	124.246,00	0,00
14.01.041230049.1442	100	4490.35	379.288,00	285.870,00	91.014,00	91.014,00	82.740,00	194.856,00
14.01.041230049.1442	100	4490.39	1.834.476,00	2.098.983,10	877.329,88	877.329,88	716.590,39	1.221.653,22
14.01.041230049.1442	100	4490.51	100.000,00	109.079,00	109.078,27	109.078,27	109.078,27	0,73
14.01.041230049.1442	100	4490.92	0,00	13.585,00	13.585,00	13.585,00	0,00	0,00
14.01.041220048.2502	101	4490.39	136.000,00	176.000,00	64.609,09	64.609,09	64.609,09	111.390,91
14.01.041230049.1141	101	4490.51	5.754,00	6.754,00	0,00	0,00	0,00	6.754,00
14.01.041230049.1442	100	4490.52	328.000,00	429.153,00	334.970,25	334.970,25	128.900,00	94.182,75
14.01.041220001.2002	100	3390.92	0,00	40.052,00	40.052,00	40.052,00	40.052,00	1,19
14.01.041230049.1141	110	4490.35	177.120,00	177.120,00	0,00	0,00	0,00	177.120,00
14.01.041220001.2002	100	3390.30	467.329,00	1.029.686,00	954.544,60	954.544,60	931.544,58	75.141,40
14.01.041220001.2002	100	3390.33	70.000,00	115.213,00	74.747,17	74.747,17	71.141,89	40.465,83
14.01.041220001.2002	100	3390.36	88.503,00	128.503,00	93.559,15	93.559,15	93.559,15	34.943,85
14.01.041220001.2002	100	3390.37	86.453,00	90.785,00	86.757,78	86.757,78	75.339,20	4.027,22
14.01.041220048.2502	101	4490.35	20.000,00	28.070,10	8.725,00	8.725,00	8.725,00	19.345,10



## 4.5 - Quadro de Detalhamento da Despesa

Programa de Trabalho	FR	Natureza	Dotação Inicial	Dotação Atualizada	Despesa Empenhada	Despesa Liquidada	Despesa Paga	Saldo não Utilizados
14.01.041220001.2002	100	3390.47	11.000,00	11.000,00	8.345,08	8.345,08	7.384,66	2.654,92
14.01.041220001.2002	100	3390.93	1.000,00	1.000,00	649,62	649,62	0,00	350,38
14.01.041220001.2505	100	3190.11	53.163.000,00	61.163.000,00	60.695.290,67	60.695.290,67	55.765.015,40	467.709,33
14.01.041220001.2505	100	3190.16	1.758.000,00	1.758.000,00	1.679.251,50	1.679.251,50	1.537.304,29	78.746,50
14.01.041220001.2505	100	3190.49	140.000,00	150.000,00	143.011,42	143.011,42	133.206,67	6.988,58
14.01.041220001.2002	100	3190.34	0,00	94.149,00	0,00	0,00	0,00	94.149,00
14.01.041220001.2505	100	3390.14	80.000,00	80.000,00	30.281,12	30.281,12	30.281,12	49.718,88
14.01.041220001.2505	100	3390.39	320.000,00	320.000,00	277.749,11	277.749,11	244.797,55	42.250,89
14.01.041220001.7205	100	3390.39	60.000,00	1.000,00	0,00	0,00	0,00	1.000,00
14.01.041220001.2002	100	3390.39	952.859,00	2.868.320,00	2.291.743,16	2.291.743,16	2.117.115,53	576.576,84
<b>Total Unidade</b>			<b>68.088.376,00</b>	<b>79.230.228,00</b>	<b>68.752.010,85</b>	<b>68.752.010,85</b>	<b>62.878.001,25</b>	<b>10.478.217,15</b>
<b>Coordenação de Licenciamento e Fiscalização</b>								
14.03.041220001.2505	100	3190.16	2.220.000,00	2.275.000,00	2.232.781,91	2.232.781,91	2.048.611,17	42.218,09
14.03.041250022.2042	100	3390.39	1.129.871,00	4.659.921,00	4.659.814,60	4.659.814,60	3.792.346,05	106,40
14.03.041220085.1019	100	4490.51	50.000,00	100.333,00	71.230,52	71.230,52	0,00	29.102,48
14.03.041220001.2505	100	3390.39	285.000,00	285.000,00	231.753,20	231.753,20	203.724,36	53.246,80
14.03.041220001.2505	100	3190.49	105.000,00	110.000,00	105.858,07	105.858,07	97.414,98	4.141,93
14.03.041220001.2002	100	4490.52	0,00	19.000,00	538,00	538,00	0,00	18.462,00
14.03.041220001.2002	100	3390.39	427.167,00	864.179,00	694.598,28	694.598,28	662.500,18	169.580,72
14.03.041220001.2002	100	3390.37	172.000,00	304.000,00	279.741,96	279.741,96	247.563,75	24.258,04
14.03.041220001.2002	100	3390.32	10.000,00	10.000,00	0,00	0,00	0,00	10.000,00
14.03.041220001.2002	100	3390.30	42.000,00	122.950,00	121.499,81	121.499,81	118.396,97	1.450,19
14.03.041220001.2505	100	3390.14	3.000,00	3.000,00	0,00	0,00	0,00	3.000,00
14.03.041220001.2505	100	3190.11	38.741.000,00	36.541.000,00	36.299.876,34	36.299.876,34	33.373.004,19	241.123,66
<b>Total Unidade</b>			<b>43.185.038,00</b>	<b>45.294.383,00</b>	<b>44.697.692,69</b>	<b>44.697.692,69</b>	<b>40.544.099,65</b>	<b>596.690,31</b>
<b>Reserva Técnica para Restituição de Depósitos Judiciais e Administrativos</b>								
14.04.041220001.2077	100	3390.39	5.343.115,00	7.120.000,00	0,00	0,00	0,00	7.120.000,00
14.04.041220001.2078	100	3390.39	1.424.831,00	0,00	0,00	0,00	0,00	0,00
<b>Total Unidade</b>			<b>6.767.946,00</b>	<b>7.120.000,00</b>	<b>0,00</b>	<b>0,00</b>	<b>0,00</b>	<b>7.120.000,00</b>
<b>Total Órgão</b>			<b>118.041.360,00</b>	<b>131.644.611,00</b>	<b>113.449.703,54</b>	<b>113.449.703,54</b>	<b>103.422.100,90</b>	<b>18.194.907,46</b>
<b>Secretaria Municipal de Obras</b>								
<b>Gabinete do Secretário Municipal de Obras e Serviços Públicos</b>								
15.01.278120032.7214	100	4490.51	200.000,00	1.000,00	0,00	0,00	0,00	1.000,00
15.01.154520071.7210	100	4490.51	270.000,00	1.000,00	0,00	0,00	0,00	1.000,00
15.01.154520084.7211	100	3390.39	50.000,00	1.000,00	0,00	0,00	0,00	1.000,00
15.01.278120032.7220	100	4490.51	100.000,00	1.000,00	0,00	0,00	0,00	1.000,00
15.01.278120032.7212	100	4490.51	100.000,00	1.000,00	0,00	0,00	0,00	1.000,00
15.01.154520001.2505	100	3390.39	250.000,00	292.400,00	251.502,25	251.502,25	227.149,41	40.897,75
15.01.278120032.7213	100	4490.51	200.000,00	1.000,00	0,00	0,00	0,00	1.000,00
15.01.154520071.7209	100	4490.51	100.000,00	1.000,00	0,00	0,00	0,00	1.000,00
15.01.278120032.7215	100	4490.51	200.000,00	1.000,00	0,00	0,00	0,00	1.000,00
15.01.278120032.7216	100	4490.51	200.000,00	1.000,00	0,00	0,00	0,00	1.000,00
15.01.278120032.7219	100	4490.51	100.000,00	1.000,00	0,00	0,00	0,00	1.000,00
15.01.278130032.7222	100	4490.51	50.000,00	1.000,00	0,00	0,00	0,00	1.000,00
15.01.278120032.7221	100	4490.51	150.000,00	1.000,00	0,00	0,00	0,00	1.000,00
15.01.151220001.2002	100	3390.30	130.000,00	103.351,24	51.273,30	51.273,30	44.310,30	52.077,94
15.01.154520001.2505	100	3390.14	30.000,00	30.000,00	16.771,50	16.771,50	16.771,50	13.228,50
15.01.278120032.7218	100	4490.51	300.000,00	1.000,00	0,00	0,00	0,00	1.000,00





## 4.5 - Quadro de Detalhamento da Despesa

Programa de Trabalho	FR	Natureza	Dotação Inicial	Dotação Atualizada	Despesa Empenhada	Despesa Liquidada	Despesa Paga	Saldos não Utilizados
15.01.151220001.2002	100	3390.92	1.000,00	1.000,00	0,00	0,00	0,00	1.000,00
15.01.154520001.2505	100	3190.49	698.000,00	748.000,00	738.589,28	738.000,00	677.748,17	9.410,72
15.01.151220001.2002	100	3390.33	36.000,00	36.000,00	17.787,07	17.787,07	16.017,42	18.212,93
15.01.151220001.2002	100	3390.32	14.500,00	14.500,00	0,00	0,00	0,00	14.500,00
15.01.151220001.2002	100	3390.36	1.000,00	1.000,00	0,00	0,00	0,00	1.000,00
15.01.151220001.2002	100	3390.37	72.000,00	81.000,00	68.273,60	68.273,60	62.012,12	12.726,40
15.01.151220001.2002	100	3390.47	3.000,00	3.000,00	1.309,80	1.309,80	584,10	1.690,20
15.01.151220001.2002	100	4490.52	130.000,00	36.000,00	1.523,70	1.523,70	1.523,70	34.476,30
15.01.151220001.2002	140	3390.47	90.000,00	32.600,00	0,00	0,00	0,00	32.600,00
15.01.151220001.2002	100	4490.51	100.000,00	100.000,00	57.321,23	57.321,23	57.321,23	42.678,77
15.01.154510065.7206	100	4490.51	30.000,00	1.000,00	0,00	0,00	0,00	1.000,00
15.01.154510084.7207	100	4490.51	30.000,00	1.000,00	0,00	0,00	0,00	1.000,00
15.01.154510084.7208	100	4490.51	50.000,00	1.000,00	0,00	0,00	0,00	1.000,00
15.01.154520001.2505	100	3190.11	33.900.000,00	33.350.000,00	32.738.647,12	32.738.647,12	30.134.227,46	611.352,88
15.01.154520001.2505	100	3190.16	9.304.000,00	9.604.000,00	9.546.923,92	9.546.923,92	8.723.229,63	57.076,08
15.01.151220001.2002	100	3390.39	2.522.500,00	2.462.851,24	1.974.303,41	1.974.303,41	1.795.721,34	488.547,83
<b>Total Unidade</b>			<b>49.582.000,00</b>	<b>46.912.702,48</b>	<b>45.464.226,18</b>	<b>45.464.226,18</b>	<b>41.756.616,38</b>	<b>1.448.476,30</b>
<b>Coordenadoria Geral de Projetos</b>								
15.02.151220001.2002	100	3390.39	182.000,00	182.000,00	121.706,70	121.706,70	117.782,70	60.293,30
15.02.154510064.1142	100	4490.39	834.600,00	417.033,75	321.614,66	321.614,66	236.605,88	95.419,09
15.02.267850064.7223	100	4490.51	2.800.000,00	1.000,00	0,00	0,00	0,00	1.000,00
15.02.154510065.1143	100	4490.92	0,00	8.748,87	8.746,65	8.746,65	8.746,65	2,22
15.02.154510065.1143	100	4490.51	3.005.000,00	4.581.197,05	4.341.814,67	4.341.814,67	2.849.583,01	239.382,38
15.02.151220001.2002	100	3390.92	10.000,00	10.000,00	0,00	0,00	0,00	10.000,00
15.02.151220001.2002	100	3390.33	10.000,00	10.000,00	0,00	0,00	0,00	10.000,00
15.02.151220001.2002	100	3390.30	20.000,00	20.000,00	13.366,65	13.366,65	12.636,65	6.633,35
15.02.151220001.2002	100	4490.52	28.000,00	28.000,00	0,00	0,00	0,00	28.000,00
<b>Total Unidade</b>			<b>6.889.600,00</b>	<b>5.257.979,67</b>	<b>4.807.249,33</b>	<b>4.807.249,33</b>	<b>3.225.354,89</b>	<b>450.730,34</b>
<b>Coordenadoria Geral de Obras</b>								
15.03.154520066.7244	100	4490.51	675.000,00	1.000,00	0,00	0,00	0,00	1.000,00
15.03.154520071.7250	100	4490.51	420.000,00	1.000,00	0,00	0,00	0,00	1.000,00
15.03.154520071.7249	100	4490.51	180.000,00	1.000,00	0,00	0,00	0,00	1.000,00
15.03.154520071.7248	100	3390.39	15.000,00	1.000,00	0,00	0,00	0,00	1.000,00
15.03.154520071.7247	100	4490.51	50.000,00	1.000,00	0,00	0,00	0,00	1.000,00
15.03.154520071.7246	100	4490.51	600.000,00	1.000,00	0,00	0,00	0,00	1.000,00
15.03.154520067.7245	100	4490.51	200.000,00	1.000,00	0,00	0,00	0,00	1.000,00
15.03.154520067.1087	100	4490.51	600.000,00	1.000,00	0,00	0,00	0,00	1.000,00
15.03.154520071.7251	100	4490.51	50.000,00	1.000,00	0,00	0,00	0,00	1.000,00
15.03.154520066.7241	100	4490.51	100.000,00	1.000,00	0,00	0,00	0,00	1.000,00
15.03.154520066.7242	100	4490.51	675.000,00	1.000,00	0,00	0,00	0,00	1.000,00
15.03.154520066.7242	100	4490.51	1.000.000,00	1.000,00	0,00	0,00	0,00	1.000,00
15.03.157820069.1472	100	4490.51	1.000,00	1.000,00	0,00	0,00	0,00	1.000,00
15.03.154520067.1087	141	4490.51	2.590.000,00	2.832.109,73	2.383.452,42	2.383.452,42	2.383.452,42	448.657,31
15.03.154520071.7252	100	4490.51	1.000.000,00	1.000,00	0,00	0,00	0,00	1.000,00
15.03.154530040.1501	100	4490.51	15.001.000,00	502.657,00	0,00	0,00	0,00	502.657,00
15.03.155120066.1093	100	4490.51	8.824.622,00	0,00	0,00	0,00	0,00	0,00
15.03.155120066.7253	100	4490.51	154.000,00	1.000,00	0,00	0,00	0,00	1.000,00
15.03.155120066.7254	100	4490.51	400.000,00	1.000,00	0,00	0,00	0,00	1.000,00
15.03.267850064.7258	100	4490.51	1.000,00	1.000,00	0,00	0,00	0,00	1.000,00



## 4.5 - Quadro de Detalhamento da Despesa

Programa de Trabalho	FR	Natureza	Dotação Inicial	Dotação Atualizada	Despesa Empenhada	Despesa Liquidadada	Despesa Paga	Saldos não Utilizados
15.03.155120066.7256	100	4490.51	184.000,00	1.000,00	0,00	0,00	0,00	1.000,00
15.03.155120066.7255	100	4490.51	100.000,00	1.000,00	0,00	0,00	0,00	1.000,00
15.03.157820069.1012	100	4490.51	1.000,00	1.000,00	0,00	0,00	0,00	1.000,00
15.03.157820069.1028	100	4490.51	3.208.338,00	1.000.000,00	0,00	0,00	0,00	1.000.000,00
15.03.157820069.1028	101	4490.51	21.505.100,00	18.982.729,50	9.000.000,00	9.000.000,00	6.000.000,00	9.982.729,50
15.03.157820069.1028	140	4490.51	6.098.644,00	9.892.972,92	9.887.721,22	9.887.721,22	8.176.367,45	5.251,70
15.03.157820069.1472	100	4490.61	1.000,00	1.000,00	0,00	0,00	0,00	1.000,00
15.03.154520066.7240	100	4490.51	50.000,00	1.000,00	0,00	0,00	0,00	1.000,00
15.03.157820069.1028	110	4490.51	4.000.000,00	8.608.990,75	8.608.989,97	8.608.989,97	8.140.000,00	0,78
15.03.154510066.7225	100	4490.51	100.000,00	1.000,00	0,00	0,00	0,00	1.000,00
15.03.154520066.7239	100	4490.51	400.000,00	1.000,00	0,00	0,00	0,00	1.000,00
15.03.155120066.7257	100	4490.51	150.000,00	1.000,00	0,00	0,00	0,00	1.000,00
15.03.151220001.2002	100	3390.30	21.000,00	21.000,00	19.706,20	19.706,20	19.706,20	1.293,80
15.03.151220001.2002	100	3390.39	19.000,00	306.975,00	13.148,00	13.148,00	13.148,00	293.827,00
15.03.151220001.2002	100	4490.52	7.500,00	10.000,00	9.748,00	9.748,00	9.748,00	252,00
15.03.151220001.2002	100	4590.39	2.500,00	0,00	0,00	0,00	0,00	0,00
15.03.154510064.7224	100	4490.51	100.000,00	1.000,00	0,00	0,00	0,00	1.000,00
15.03.154510066.1086	100	4490.61	0,00	229.100,00	229.100,00	229.100,00	229.100,00	0,00
15.03.154510066.7226	100	4490.51	100.000,00	1.000,00	0,00	0,00	0,00	1.000,00
15.03.154510066.7227	100	4490.51	240.000,00	1.000,00	0,00	0,00	0,00	1.000,00
15.03.154510066.7228	100	4490.51	500.000,00	1.000,00	0,00	0,00	0,00	1.000,00
15.03.154510066.7229	100	4490.51	100.000,00	1.000,00	0,00	0,00	0,00	1.000,00
15.03.154510066.7230	100	4490.51	100.000,00	1.000,00	0,00	0,00	0,00	1.000,00
15.03.154510068.2503	100	4490.39	50.000,00	1.000,00	0,00	0,00	0,00	1.000,00
15.03.154520066.7236	100	4490.51	911.000,00	5.174,89	5.174,89	5.174,89	5.174,89	0,00
15.03.154510066.1086	100	4490.51	300.000,00	1.000,00	0,00	0,00	0,00	1.000,00
15.03.154520066.7237	100	4490.51	600.000,00	1.000,00	0,00	0,00	0,00	1.000,00
15.03.154520066.1090	100	3390.39	3.390,00	3.390,00	0,00	0,00	0,00	0,00
15.03.154520066.7235	100	4490.51	50.000,00	1.000,00	0,00	0,00	0,00	1.000,00
15.03.154520066.7233	100	4490.51	50.000,00	1.000,00	0,00	0,00	0,00	1.000,00
15.03.154520066.7232	100	4490.51	200.000,00	1.000,00	0,00	0,00	0,00	1.000,00
15.03.154520066.7231	100	4490.51	200.000,00	1.000,00	0,00	0,00	0,00	1.000,00
15.03.154520066.1090	141	4490.51	410.000,00	2.488.452,00	2.454.406,41	2.454.406,41	2.054.932,23	34.045,59
15.03.154520066.1090	105	4490.51	0,00	1.227.141,00	1.227.140,25	1.227.140,25	1.227.140,25	0,75
15.03.154520066.1090	100	4490.61	0,00	144.097,78	144.097,78	144.097,78	144.097,78	0,00
15.03.154520066.1090	100	4490.51	7.621.009,00	8.952.440,14	7.039.675,46	7.039.675,46	6.692.335,23	1.912.764,68
15.03.154520066.1090	100	4490.39	3.302.241,00	2.600.262,84	694.212,37	694.212,37	694.212,37	1.906.050,47
15.03.154520066.7238	100	4490.51	300.000,00	1.000,00	0,00	0,00	0,00	1.000,00
<b>Total Unidade</b>			<b>83.619.954,00</b>	<b>57.845.103,55</b>	<b>41.716.572,97</b>	<b>41.716.572,97</b>	<b>35.769.414,82</b>	<b>16.128.530,58</b>
<b>Coordenadoria Geral de Conservação</b>								
15.04.154520071.7263	100	4490.51	230.000,00	1.000,00	0,00	0,00	0,00	1.000,00
15.04.154520071.2010	100	3390.92	1.000,00	0,00	0,00	0,00	0,00	0,00
15.04.154520071.2071	100	3390.39	12.600.000,00	12.320.690,02	11.228.776,43	11.228.776,43	8.080.932,61	1.091.913,59
15.04.154520071.2071	100	3390.92	1.000,00	95.879,23	95.879,23	95.879,23	0,00	95.879,23
15.04.154520071.2099	100	3390.39	26.950.000,00	19.036.693,96	18.132.216,61	18.132.216,61	13.142.129,35	904.477,35
15.04.154520071.2099	100	3390.92	1.000,00	0,00	0,00	0,00	0,00	0,00
15.04.154520071.2099	100	4490.51	1.801.000,00	0,00	0,00	0,00	0,00	0,00
15.04.154520071.2546	100	3390.39	800.000,00	387.557,55	321.640,71	321.640,71	264.410,60	65.916,84



## 4.5 - Quadro de Detalhamento da Despesa

Programa de Trabalho	FR	Natureza	Dotação Inicial	Dotação Atualizada	Despesa Empenhada	Despesa Liquidada	Despesa Paga	Saldo não Utilizados
15.04.154520071.2546	100	3390.92	1.000,00	0,00	0,00	0,00	0,00	0,00
15.04.154520071.7262	100	4490.51	85.000,00	1.000,00	0,00	0,00	0,00	1.000,00
15.04.154520071.2010	100	3390.39	1.149.500,00	1.911.922,57	1.774.647,04	1.774.647,04	1.531.777,66	137.275,53
15.04.154520071.7264	100	3390.39	120.000,00	1.000,00	0,00	0,00	0,00	1.000,00
15.04.154520071.7259	100	3390.39	1.493.000,00	1.000,00	0,00	0,00	0,00	1.000,00
15.04.154520071.7260	100	3390.39	200.000,00	1.000,00	0,00	0,00	0,00	1.000,00
15.04.151220001.2002	100	3390.37	180.000,00	183.714,12	148.339,80	148.339,80	57.282,78	35.374,32
15.04.154520071.2005	100	3390.92	1.000,00	0,00	0,00	0,00	0,00	0,00
15.04.154520071.7261	100	4490.51	3.000,00	1.000,00	0,00	0,00	0,00	1.000,00
15.04.151220001.2002	100	3390.32	50.000,00	152.880,00	146.053,60	146.053,60	77.880,00	6.826,40
15.04.151220001.2002	100	3390.39	2.838.000,00	3.759.105,96	3.367.648,86	3.367.648,86	2.144.283,81	391.457,10
15.04.151220001.2002	100	3390.92	3.000,00	1.106,90	1.106,90	1.106,90	1.106,90	0,00
15.04.151220001.2002	100	3390.30	3.759.000,00	4.806.220,74	4.181.011,46	4.181.011,46	3.430.848,94	625.209,28
15.04.151220001.2002	100	4490.52	1.000,00	0,00	0,00	0,00	0,00	0,00
15.04.151220001.2011	100	4490.51	1.000,00	1.000,00	0,00	0,00	0,00	1.000,00
15.04.154520071.1057	100	4490.52	449.300,00	504.300,00	49.990,00	49.990,00	49.990,00	454.310,00
15.04.154520071.1497	100	4490.51	7.000,00	7.000,00	0,00	0,00	0,00	7.000,00
15.04.154520071.1497	108	4490.51	300.000,00	1.189.010,03	1.189.009,97	1.189.009,97	1.189.009,97	0,06
15.04.154520071.2005	100	3390.39	301.000,00	201.559,95	201.559,95	201.559,95	0,00	0,00
15.04.151220001.2011	100	3390.39	1.000,00	0,00	0,00	0,00	0,00	0,00
15.04.154520071.2005	100	3390.30	9.000.000,00	8.765.000,00	8.088.813,19	8.088.813,19	6.669.825,22	676.186,81
<b>Total Unidade</b>			<b>62.326.800,00</b>	<b>53.329.641,03</b>	<b>48.830.814,52</b>	<b>48.830.814,52</b>	<b>36.639.477,84</b>	<b>4.498.826,51</b>
<b>Fundação Instituto de Geotécnica do Município do Rio de Janeiro - Geo-Rio</b>								
15.41.155430023.7266	100	4490.51	100.000,00	1.000,00	0,00	0,00	0,00	1.000,00
15.41.154520001.4033	100	3190.92	2.000,00	0,00	0,00	0,00	0,00	2.000,00
15.41.154520001.4033	100	3390.39	68.000,00	68.000,00	38.541,25	38.541,25	34.898,36	29.458,75
15.41.154520023.3550	100	4490.35	600.000,00	605.344,07	572.322,28	572.322,28	391.803,30	33.021,79
15.41.155430023.3539	100	4490.51	4.725.500,00	3.828.935,84	3.652.261,36	3.652.261,36	2.509.856,25	176.674,48
15.41.155430023.3539	141	4490.51	1.000.000,00	980.221,91	928.851,45	928.851,45	578.610,32	51.370,46
15.41.155430023.7268	100	4490.51	100.000,00	1.000,00	0,00	0,00	0,00	1.000,00
15.41.155430023.7265	100	4490.51	150.000,00	1.000,00	0,00	0,00	0,00	1.000,00
15.41.155430023.7267	100	4490.51	1.054.492,00	1.000,00	0,00	0,00	0,00	1.000,00
15.41.154520001.4033	100	3190.91	50.000,00	50.000,00	0,00	0,00	0,00	0,00
15.41.154520001.4033	200	3390.14	10.000,00	10.000,00	4.810,00	4.810,00	4.810,00	5.190,00
15.41.155430023.7269	100	4490.51	1.000,00	1.000,00	0,00	0,00	0,00	1.000,00
15.41.155430023.3545	108	4490.35	115.000,00	115.000,00	114.771,62	114.771,62	74.601,54	228,38
15.41.151220001.4052	100	3390.33	6.000,00	0,00	0,00	0,00	0,00	0,00
15.41.154520023.3550	108	4490.35	85.000,00	85.000,00	84.000,00	84.000,00	25.200,00	1.000,00
15.41.154520001.4033	100	3190.16	83.000,00	83.000,00	72.467,70	72.467,70	67.050,70	10.532,30
15.41.151220001.4052	100	3390.30	50.000,00	37.541,00	36.268,39	36.268,39	31.724,97	1.272,61
15.41.151220001.4052	100	3390.37	36.307,00	38.929,06	33.079,06	33.079,06	31.724,97	5.849,94
15.41.151220001.4052	100	3390.39	235.773,00	150.716,85	142.324,72	142.324,72	128.565,92	8.392,13
15.41.151220001.4052	100	3390.47	6.920,00	2.000,00	1.400,28	1.400,28	1.400,28	599,72
15.41.154520001.4033	100	3190.11	343.000,00	343.000,00	239.697,65	239.697,65	224.430,33	103.302,35
15.41.151220001.4052	200	3390.30	20.000,00	20.000,00	18.519,44	18.519,44	17.146,94	1.480,56
15.41.151220001.4052	200	3390.39	30.000,00	30.000,00	19.525,57	19.525,57	19.525,57	10.474,43
15.41.151220001.4052	200	3390.47	5.000,00	5.000,00	3.515,78	3.515,78	3.150,54	1.484,22
15.41.151220001.4052	200	4490.52	25.000,00	25.000,00	21.300,00	21.300,00	21.300,00	3.700,00
15.41.151220001.4052	100	4490.52	0,00	28.021,00	28.021,00	28.021,00	28.021,00	0,00



### 4.5 - Quadro de Detalhamento da Despesa

Programa de Trabalho	FR	Natureza	Dotação Inicial	Dotação Atualizada	Despesa Empenhada	Despesa Liquidadada	Despesa Paga	Saldos não Utilizados
15.41.154520001.4033	100	3190.13	94.000,00	94.000,00	68.676,27	68.676,27	64.125,73	25.323,73
<b>Total Unidade</b>			<b>9.044.992,00</b>	<b>6.606.709,67</b>	<b>6.080.353,82</b>	<b>6.080.353,82</b>	<b>4.262.490,14</b>	<b>526.355,85</b>
<b>Fundação Instituto das Águas do Município do Rio de Janeiro - Rio-Águas</b>			<b>3.824.200,00</b>	<b>1.568.960,00</b>	<b>1.325.747,90</b>	<b>1.325.747,90</b>	<b>1.322.659,26</b>	<b>243.212,10</b>
15.42.175120098.3045	101	4490.51	0,00	40.200,00	0,00	0,00	0,00	40.200,00
15.42.175120098.3045	100	4490.51	1.000.000,00	1.000,00	0,00	0,00	0,00	1.000,00
15.42.175120097.7274	100	4490.51	2.000.000,00	1.000,00	0,00	0,00	0,00	1.000,00
15.42.175120097.7273	100	4490.51	200.000,00	1.000,00	0,00	0,00	0,00	1.000,00
15.42.175120097.3196	100	4490.39	790.000,00	806.861,70	116.381,75	116.381,75	116.381,75	690.479,95
15.42.175120097.4173	100	3390.39	0,00	150.000,00	0,00	0,00	0,00	150.000,00
15.42.175120097.3196	141	4490.39	0,00	30.000,00	0,00	0,00	0,00	30.000,00
15.42.175120098.3045	108	4490.51	4.811.700,00	5.491.249,00	4.018.216,73	4.018.216,73	1.524.185,40	1.473.032,27
15.42.175120117.3012	100	4490.39	35.000,00	35.000,00	0,00	0,00	0,00	35.000,00
15.42.175120097.4173	141	3390.39	1.313.400,00	975.067,11	975.066,90	975.066,90	812.629,87	0,21
15.42.175120098.3045	110	4490.51	2.153.968,00	2.153.968,00	1.055.120,64	1.055.120,64	0,00	1.098.847,36
15.42.175120098.3045	112	4490.51	7.841.250,00	7.841.250,00	0,00	0,00	0,00	7.841.250,00
15.42.175120098.3045	141	4490.51	0,00	364.358,00	352.839,35	352.839,35	0,00	11.518,65
15.42.175120098.4208	100	3390.39	243.134,00	181.458,84	168.377,83	168.377,83	52.674,83	13.081,01
15.42.175120098.4208	100	3390.92	0,00	46.010,07	46.010,07	46.010,07	980,12	0,00
15.42.175120098.4208	100	4490.51	50.000,00	0,00	0,00	0,00	0,00	50.000,00
15.42.175120098.4208	141	3390.92	0,00	58.342,78	58.342,78	58.342,78	0,00	0,00
15.42.175120117.4130	100	4490.39	25.000,00	25.000,00	0,00	0,00	0,00	25.000,00
15.42.178468000.6002	100	3390.91	50.000,00	0,00	0,00	0,00	0,00	50.000,00
15.42.154520084.7271	100	4490.51	2.420.000,00	1.000,00	0,00	0,00	0,00	1.000,00
15.42.175120097.3046	205	4490.51	400.000,00	1.196.205,38	712.355,56	712.355,56	595.583,70	483.849,82
15.42.175120098.4208	141	3390.39	686.600,00	1.008.938,49	944.637,80	944.637,80	855.746,44	64.300,69
15.42.171220001.4052	100	3390.30	73.000,00	60.577,26	59.328,42	59.328,42	41.137,62	1.248,84
15.42.155120001.4033	100	3190.11	306.000,00	306.000,00	296.890,07	296.890,07	269.173,38	9.109,93
15.42.154520084.7270	100	4490.51	200.000,00	1.000,00	0,00	0,00	0,00	1.000,00
15.42.155120001.4033	100	3190.13	98.000,00	98.000,00	75.049,78	75.049,78	70.359,70	22.950,22
15.42.155120001.4033	100	3190.16	98.400,00	101.400,00	96.801,30	96.801,30	89.646,23	4.598,70
15.42.175120097.3046	141	4490.51	0,00	1.328.700,17	1.328.657,12	1.328.657,12	866.494,39	43,05
15.42.155120001.4033	200	3390.14	11.000,00	11.000,00	7.030,00	7.030,00	7.030,00	3.970,00
15.42.171220001.4052	100	4490.51	800.000,00	1.000,00	0,00	0,00	0,00	1.000,00
15.42.171220001.4052	100	3390.33	8.000,00	6.800,00	6.526,55	6.526,55	5.761,51	273,45
15.42.171220001.4052	100	3390.36	40.000,00	0,00	0,00	0,00	0,00	40.000,00
15.42.171220001.4052	100	3390.37	44.000,00	47.371,87	43.600,16	43.600,16	39.855,99	3.771,71
15.42.175120097.3046	101	4490.51	180.400,00	482.877,00	410.882,54	410.882,54	0,00	71.994,46
15.42.171220001.4052	100	3390.47	5.950,00	11.810,09	11.164,68	11.164,68	11.164,68	645,41
15.42.171220001.4052	100	3390.92	0,00	2.555,00	2.555,00	2.555,00	2.555,00	0,00
15.42.171220001.4052	100	4490.52	0,00	3.167,00	3.167,00	3.167,00	3.167,00	0,00
15.42.171220001.4052	200	3390.47	4.300,00	4.300,00	3.929,63	3.929,63	3.580,92	370,37
15.42.175120097.3011	100	4490.51	130.000,00	975.902,00	965.901,62	965.901,62	965.901,62	10.000,38
15.42.175120097.3014	100	4490.39	107.000,00	133.036,30	106.891,19	106.891,19	85.534,45	26.145,11
15.42.175120097.3046	100	4490.51	650.000,00	2.143.900,00	663.184,04	663.184,04	482.146,08	1.480.715,96
15.42.175120097.3046	100	4490.61	467.700,00	8.720,00	8.720,00	8.720,00	0,00	0,00
15.42.171220001.4052	100	3390.39	230.216,00	260.445,87	209.253,23	209.253,23	181.086,21	51.192,64
15.42.155120001.4033	100	3390.39	60.000,00	57.000,00	31.556,39	31.556,39	27.913,49	25.443,61
15.42.175120097.3046	110	4490.51	427.045,00	824.844,00	766.751,54	766.751,54	397.798,83	58.092,46



## 4.5 - Quadro de Detalhamento da Despesa

Programa de Trabalho	FR	Natureza	Dotação Inicial	Dotação Atualizada	Despesa Empenhada	Despesa Liquidada	Despesa Paga	Saldos não Utilizados
<b>Total Unidade</b>			<b>31.785.263,00</b>	<b>28.847.275,93</b>	<b>14.870.937,57</b>	<b>14.870.937,57</b>	<b>8.889.491,25</b>	<b>13.976.338,36</b>
<b>Empresa Municipal de Urbanização - Riourbe</b>								
15.51.154520084.7297	100	4490.51	20.000,00	1.000,00	0,00	0,00	0,00	1.000,00
15.51.154520084.7298	100	4490.51	220.000,00	1.000,00	0,00	0,00	0,00	1.000,00
15.51.154520084.7299	100	4490.51	100.000,00	1.000,00	0,00	0,00	0,00	1.000,00
15.51.154520084.7300	100	4490.51	200.000,00	1.000,00	0,00	0,00	0,00	1.000,00
15.51.154520084.7301	100	4490.51	100.000,00	1.000,00	0,00	0,00	0,00	1.000,00
15.51.154520084.7302	100	4490.51	50.000,00	1.000,00	0,00	0,00	0,00	1.000,00
15.51.154520084.7303	100	4490.51	100.000,00	1.000,00	0,00	0,00	0,00	1.000,00
15.51.154520084.7304	100	4490.51	50.000,00	1.000,00	0,00	0,00	0,00	1.000,00
15.51.154520084.7296	100	4490.51	100.000,00	1.000,00	0,00	0,00	0,00	1.000,00
15.51.154520084.7295	100	4490.51	40.000,00	1.000,00	0,00	0,00	0,00	1.000,00
15.51.154520084.7293	100	4490.51	30.000,00	1.000,00	0,00	0,00	0,00	1.000,00
15.51.154520084.7292	100	4490.51	640.000,00	1.000,00	0,00	0,00	0,00	1.000,00
15.51.154520084.7291	100	4490.51	200.000,00	1.000,00	0,00	0,00	0,00	1.000,00
15.51.154520084.7290	100	4490.51	400.000,00	1.000,00	0,00	0,00	0,00	1.000,00
15.51.154520084.7289	100	4490.51	900.000,00	1.000,00	0,00	0,00	0,00	1.000,00
15.51.154520084.7306	100	4490.51	400.000,00	1.000,00	0,00	0,00	0,00	1.000,00
15.51.154520084.7287	100	4490.51	20.000,00	1.000,00	0,00	0,00	0,00	1.000,00
15.51.154520084.7286	100	3390.39	1.000.000,00	1.000,00	0,00	0,00	0,00	1.000,00
15.51.154520084.7288	100	4490.51	450.000,00	1.000,00	0,00	0,00	0,00	1.000,00
15.51.154820084.7314	100	4490.51	600.000,00	1.000,00	0,00	0,00	0,00	1.000,00
15.51.154520084.3015	141	4490.92	0,00	3.757.552,98	3.757.550,48	3.757.550,48	3.757.550,48	2,50
15.51.151220001.4052	100	3390.92	2.000,00	23.493,98	16.536,06	16.536,06	16.536,06	6.957,92
15.51.278110034.7316	100	4490.51	2.500.000,00	1.000,00	0,00	0,00	0,00	1.000,00
15.51.158469000.6002	100	4490.91	100.000,00	1.381.870,45	1.281.870,45	1.281.870,45	1.281.870,45	100.000,00
15.51.158419100.6003	200	4690.71	1.003.002,00	923.002,00	923.002,00	923.002,00	734.600,00	0,00
15.51.158130071.7315	100	4690.71	6.244.604,00	6.244.604,00	5.677.896,69	5.677.896,69	4.722.719,49	566.707,31
15.51.155120083.3066	110	4490.51	350.000,00	1.000,00	0,00	0,00	0,00	1.000,00
15.51.155120083.3066	101	4490.61	2.500.000,00	2.654.200,00	1.612.710,95	1.612.710,95	1.232.616,23	1.041.489,05
15.51.154820084.7313	100	3390.39	250.000,00	1.000,00	0,00	0,00	0,00	1.000,00
15.51.154820085.3145	100	4490.51	302.000,00	2.400.017,21	1.232.378,68	1.232.378,68	1.232.378,68	1.167.638,53
15.51.154520084.7307	100	4490.51	300.000,00	1.000,00	0,00	0,00	0,00	1.000,00
15.51.278120036.7317	100	4490.51	100.000,00	1.000,00	0,00	0,00	0,00	1.000,00
15.51.154520085.3164	100	4490.92	0,00	5.100,00	5.100,00	5.100,00	5.100,00	0,00
15.51.154520085.3164	100	4490.61	10.788.970,00	525.282,50	525.282,50	525.282,50	525.282,50	633.560,00
15.51.154520084.7312	100	4490.51	100.000,00	3.539.729,62	2.906.169,62	2.906.169,62	2.813.157,50	0,00
15.51.154520084.7311	100	4490.51	300.000,00	1.000,00	0,00	0,00	0,00	1.000,00
15.51.154520084.7310	100	4490.51	300.000,00	1.000,00	0,00	0,00	0,00	1.000,00
15.51.154520084.7309	100	4490.51	300.000,00	1.000,00	0,00	0,00	0,00	1.000,00
15.51.154520084.7308	100	4490.51	300.000,00	1.000,00	0,00	0,00	0,00	1.000,00
15.51.154820085.3145	210	4490.51	0,00	173.200,00	0,00	0,00	0,00	173.200,00
15.51.151220001.4052	100	3390.39	1.570.400,00	1.130.679,00	1.130.679,00	1.130.679,00	968.933,87	1.721,00
15.51.153920085.3103	100	4490.51	18.785.717,00	52.666.199,39	52.469.787,76	52.469.787,76	38.498.838,18	196.411,63
15.51.151220001.4052	200	4590.39	25.000,00	25.000,00	0,00	0,00	0,00	25.000,00



## 4.5 - Quadro de Detalhamento da Despesa

Programa de Trabalho	FR	Natureza	Dotação Inicial	Dotação Atualizada	Despesa Empenhada	Despesa Liquidadada	Despesa Paga	Saldos não Utilizados
15.51.151220001.4052	200	4490.52	139.000,00	139.000,00	41.266,00	41.266,00	41.266,00	97.734,00
15.51.151220001.4052	200	3390.47	878.175,00	328.175,00	297.887,95	257.495,13	257.495,93	30.287,05
15.51.151220001.4052	200	3390.39	689.100,00	1.377.100,00	1.360.800,26	1.353.266,82	1.220.738,87	16.299,74
15.51.151220001.4052	200	3390.33	30.000,00	10.000,00	5.753,40	5.753,40	5.753,40	4.246,60
15.51.151220001.4052	200	3390.32	23.000,00	5.000,00	0,00	0,00	0,00	5.000,00
15.51.151220001.4052	200	3390.30	144.000,00	124.000,00	70.727,95	70.727,95	69.490,35	53.272,05
15.51.153920085.7277	100	4490.51	400.000,00	1.000,00	0,00	0,00	0,00	1.000,00
15.51.151220001.4052	100	3390.47	323.509,00	64.509,00	35.004,79	35.004,79	35.004,79	29.504,21
15.51.151220001.4052	100	3390.35	3.000,00	0,00	0,00	0,00	0,00	0,00
15.51.151220001.4052	100	3390.37	151.200,00	256.200,00	229.303,69	229.303,69	184.214,43	26.896,31
15.51.151220001.4052	100	3390.36	288.091,00	91.291,00	74.972,74	74.972,74	60.782,86	16.318,26
15.51.151220001.4052	100	3390.33	15.000,00	5.306,02	0,00	0,00	0,00	5.306,02
15.51.1500310022.7276	100	4490.51	100.000,00	1.000,00	0,00	0,00	0,00	1.000,00
15.51.133910084.7275	100	4490.51	250.000,00	1.000,00	0,00	0,00	0,00	1.000,00
15.51.082440086.3027	100	4490.51	579.003,00	243.551,78	144.497,70	144.497,70	63.051,64	99.054,08
15.51.154520084.3015	141	4490.51	2.000.000,00	6.416.200,83	6.403.969,18	6.403.969,18	5.694.494,25	12.231,65
15.51.151220001.4052	100	4590.39	30.000,00	0,00	0,00	0,00	0,00	0,00
15.51.151220001.4052	100	4490.52	150.000,00	120.000,00	0,00	0,00	0,00	120.000,00
15.51.154520029.7284	100	4490.51	50.000,00	1.000,00	0,00	0,00	0,00	1.000,00
15.51.154520084.3015	100	4490.92	0,00	161.778,48	161.778,48	161.778,48	161.778,48	0,00
15.51.154520084.3015	100	4490.61	312.800,00	252.176,34	0,00	0,00	0,00	252.176,34
15.51.151220001.4052	100	3390.30	126.800,00	80.133,00	66.050,27	66.050,27	66.050,27	14.082,73
15.51.153920085.7278	100	4490.51	300.000,00	1.000,00	0,00	0,00	0,00	1.000,00
15.51.154520029.7285	100	4490.51	50.000,00	1.000,00	0,00	0,00	0,00	1.000,00
15.51.154520022.7283	100	4490.51	200.000,00	1.000,00	0,00	0,00	0,00	1.000,00
15.51.154520022.7282	100	4490.51	100.000,00	1.000,00	0,00	0,00	0,00	1.000,00
15.51.154520022.7281	100	4490.51	100.000,00	1.000,00	0,00	0,00	0,00	1.000,00
15.51.154520001.4033	200	3390.14	30.000,00	30.000,00	3.040,00	3.040,00	3.040,00	26.960,00
15.51.154520001.4033	100	3390.39	241.000,00	241.000,00	169.585,29	169.585,29	148.269,54	71.414,71
15.51.154520001.4033	100	3190.13	1.584.000,00	1.584.000,00	1.223.281,52	1.223.281,52	1.110.429,39	360.718,48
15.51.154520001.4033	100	3190.11	3.530.000,00	3.530.000,00	3.366.873,76	3.366.873,76	3.071.494,99	163.126,24
15.51.154520084.3015	100	4490.51	21.262.365,00	24.329.485,70	24.271.573,22	24.271.573,22	20.444.502,61	57.912,48
15.51.154520001.4033	100	3390.08	90.000,00	90.000,00	79.843,98	79.843,98	67.783,47	10.156,02
15.51.154520001.4033	100	3190.05	2.000,00	2.000,00	0,00	0,00	0,00	2.000,00
15.51.154510084.7280	100	4490.51	50.000,00	1.000,00	0,00	0,00	0,00	1.000,00
15.51.154510084.7279	100	4490.51	500.000,00	1.000,00	0,00	0,00	0,00	1.000,00
15.51.154520001.4033	100	3190.16	637.000,00	637.000,00	629.470,09	629.470,09	577.191,41	7.529,91
15.51.154520001.4033	100	3190.46	48.000,00	48.000,00	41.572,49	41.572,49	38.514,29	6.427,51
15.51.154520001.4033	100	3190.92	1.000,00	1.000,00	0,00	0,00	0,00	1.000,00
15.51.154520001.4033	100	3190.94	50.000,00	50.000,00	48.545,40	48.545,40	48.515,40	1.454,60
<b>Total Unidade</b>			<b>88.999.736,00</b>	<b>115.711.559,28</b>	<b>110.264.762,35</b>	<b>110.216.836,09</b>	<b>89.159.285,81</b>	<b>5.446.796,93</b>
<b>Companhia Municipal de Energia e Iluminação - Rioluz</b>								
15.52.154520073.4153	200	3390.92	0,00	91.679,80	91.679,80	91.679,80	91.679,80	0,00
15.52.154520073.3299	100	4490.39	875.054,00	2.294.454,00	2.271.054,54	2.271.054,54	1.701.843,54	23.399,46
15.52.154520073.7321	100	4490.39	100.000,00	1.000,00	0,00	0,00	0,00	1.000,00
15.52.154520073.4153	200	3190.92	0,00	4.431,01	4.431,01	4.431,01	4.431,01	0,00
15.52.154520073.4153	100	4490.52	380.000,00	3.090.378,32	2.717.182,73	2.717.182,73	1.958.944,70	373.195,59
15.52.154520073.4153	200	3390.39	3.247.000,00	127.799,68	127.799,68	127.799,68	127.799,68	0,00



## 4.5 - Quadro de Detalhamento da Despesa

Programa de Trabalho	FR	Natureza	Dotação Inicial	Dotação Atualizada	Despesa Empenhada	Despesa Liquidadada	Despesa Paga	Saldos não Utilizados
15.52.154520073.4153	100	3390.30	2.155.000,00	5.355.000,00	5.197.300,55	5.197.300,55	2.627.820,75	157.699,45
15.52.154520073.3299	100	4490.52	635.445,00	50.000,00	0,00	0,00	0,00	50.000,00
15.52.154520073.3297	108	4490.52	0,00	6.984.546,07	6.984.447,11	6.984.447,11	6.984.447,11	98,96
15.52.154520073.3297	108	4490.51	0,00	776.060,67	371.308,21	371.308,21	202.662,49	404.752,46
15.52.154520073.7322	100	4490.39	300.000,00	1.000,00	0,00	0,00	0,00	1.000,00
15.52.154520087.3038	100	4490.51	1,00	1,00	0,00	0,00	0,00	1,00
15.52.154520073.3297	102	4490.52	0,00	2.000.000,00	1.958.170,95	1.958.170,95	1.879.042,95	41.829,05
15.52.154520073.4153	100	4490.92	0,00	255.053,16	255.053,16	255.053,16	0,00	0,00
15.52.154520073.4153	100	3190.34	1.240.123,00	1.576.123,00	1.532.001,15	1.532.001,15	1.466.252,83	44.121,85
15.52.154520073.7331	100	3390.39	150.000,00	1.000,00	0,00	0,00	0,00	1.000,00
15.52.151220001.4052	100	4590.39	20.000,00	20.000,00	0,00	0,00	0,00	20.000,00
15.52.154520073.3297	100	4490.52	2.500.000,00	808.612,00	664.614,55	664.614,55	664.614,55	143.997,45
15.52.158469000.6002	100	3390.91	50.000,00	50.000,00	17.251,29	17.251,29	17.251,29	32.748,71
15.52.158469000.6002	100	3390.39	50.000,00	50.000,00	6.204,12	6.204,12	6.204,12	43.795,88
15.52.158419100.6004	100	4690.71	1.000,00	1.000,00	0,00	0,00	0,00	1.000,00
15.52.154520073.7330	100	4490.51	80.000,00	1.000,00	0,00	0,00	0,00	1.000,00
15.52.158419100.6004	100	3290.21	1.000,00	1.000,00	0,00	0,00	0,00	1.000,00
15.52.154520073.7323	100	4490.39	50.000,00	50.000,00	0,00	0,00	0,00	1.000,00
15.52.154520073.7329	100	4490.39	9.000,00	1.000,00	0,00	0,00	0,00	1.000,00
15.52.154520073.7328	100	4490.39	200.000,00	1.000,00	0,00	0,00	0,00	1.000,00
15.52.154520073.7327	100	4490.39	250.000,00	1.000,00	0,00	0,00	0,00	1.000,00
15.52.154520073.7326	100	4490.39	50.000,00	1.000,00	0,00	0,00	0,00	1.000,00
15.52.154520073.7325	100	4490.39	50.000,00	1.000,00	0,00	0,00	0,00	1.000,00
15.52.154520073.7324	100	4490.39	200.000,00	1.000,00	0,00	0,00	0,00	1.000,00
15.52.158419100.6004	100	3290.22	1.000,00	1.000,00	0,00	0,00	0,00	1.000,00
15.52.151220001.4052	200	3390.37	0,00	28.292,62	0,00	0,00	0,00	28.292,62
15.52.113330073.7318	100	3390.39	12.000,00	1.000,00	0,00	0,00	0,00	1.000,00
15.52.151220001.4052	100	3390.30	348.000,00	300.000,00	263.447,52	263.447,52	226.719,52	36.552,48
15.52.151220001.4052	100	3390.33	24.000,00	24.000,00	4.030,62	4.030,62	3.010,02	19.969,38
15.52.151220001.4052	100	3390.36	290.679,00	200.679,00	194.182,72	194.182,72	185.881,05	6.496,28
15.52.151220001.4052	100	3390.37	576.040,00	799.619,00	750.133,29	750.133,29	530.928,78	49.485,71
15.52.151220001.4052	100	3390.39	3.500.658,00	3.254.991,00	2.913.906,10	2.904.706,43	2.193.055,69	341.084,90
15.52.151220001.4052	100	3390.47	253.000,00	253.000,00	226.610,13	121.772,04	121.772,04	26.389,87
15.52.151220001.4052	100	3390.92	2.000,00	2.000,00	0,00	0,00	0,00	2.000,00
15.52.151220001.4052	100	3390.93	20.000,00	20.000,00	5.387,70	5.387,70	5.387,70	14.612,30
15.52.151220001.4052	100	4490.51	10.000,00	15.433,30	6.600,30	6.600,30	6.600,30	8.833,00
15.52.151220001.4052	200	3390.36	0,00	103.289,59	102.270,28	102.270,28	83.500,40	1.019,31
15.52.151220001.4052	200	3390.30	0,00	115.103,11	92.156,36	92.156,36	63.898,82	22.946,75
15.52.154520073.3297	100	4490.51	3.374.000,00	300.000,00	237.643,69	237.643,69	237.643,69	62.356,31
15.52.151220001.4052	200	3390.39	322.380,00	476.207,61	429.056,75	429.056,75	408.921,75	47.150,86
15.52.154520001.4033	100	3390.03	36.000,00	46.000,00	41.974,20	41.974,20	38.476,80	4.025,80
15.52.154520007.7320	100	4490.39	1.700.000,00	1.000,00	0,00	0,00	0,00	1.000,00
15.52.154520007.7319	100	3390.39	1.050.000,00	1.000,00	0,00	0,00	0,00	1.000,00
15.52.154520001.4033	200	3390.14	35.000,00	35.000,00	11.220,00	11.220,00	11.220,00	23.780,00
15.52.151220001.4052	100	4490.52	233.500,00	93.512,70	67.532,12	67.532,12	2.700,00	25.980,58
15.52.154520001.4033	100	3390.08	184.000,00	154.000,00	145.655,38	145.655,38	135.387,82	8.344,62
15.52.151220001.4052	200	3390.47	46.620,00	162.045,00	99.290,67	99.290,67	99.290,67	62.754,33
15.52.154520001.4033	100	3190.92	762.000,00	582.000,00	444.671,03	444.671,03	444.671,03	137.328,97
15.52.154520001.4033	100	3190.16	221.000,00	286.000,00	247.466,95	247.466,95	220.186,98	38.533,05



## 4.5 - Quadro de Detalhamento da Despesa

Programa de Trabalho	FR	Natureza	Dotação Inicial	Dotação Atualizada	Despesa Empenhada	Despesa Liquidadada	Despesa Paga	Saldos não Utilizados
15.52.154520001.4033	100	3190.13	3.600.000,00	4.560.000,00	4.168.052,16	4.168.052,16	3.809.089,92	391.947,84
15.52.154520001.4033	100	3190.11	9.300.000,00	10.600.000,00	10.287.544,51	10.287.544,51	9.448.478,94	312.455,49
15.52.154520001.4033	100	3190.05	8.000,00	8.000,00	2.652,89	2.652,89	2.458,02	5.347,11
15.52.151220001.4052	200	4490.52	100.000,00	49.817,95	45.928,76	45.928,76	45.928,76	3.889,19
15.52.151220001.4052	200	4490.51	0,00	29.701,36	29.701,36	29.701,36	29.701,36	0,00
15.52.151220001.4052	200	3390.92	0,00	46.396,87	46.396,87	46.396,87	46.396,87	0,00
15.52.154520001.4033	100	3390.39	2.300.000,00	2.525.000,00	2.280.785,14	2.280.785,14	2.076.807,02	244.214,86
<b>Total Unidade</b>			<b>40.903.500,00</b>	<b>48.621.227,82</b>	<b>45.342.796,35</b>	<b>45.228.758,59</b>	<b>38.211.108,77</b>	<b>3.278.431,47</b>
<b>Companhia Municipal de Conservação e Obras Públicas - Riocop</b>								
15.53.151220001.4052	100	3390.92	5.000,00	0,00	0,00	0,00	0,00	0,00
15.53.151220001.4033	100	3190.94	200.000,00	160.350,00	0,00	0,00	0,00	160.350,00
15.53.151220001.4052	100	3390.30	16.000,00	0,00	0,00	0,00	0,00	0,00
15.53.151220001.4052	100	3390.35	32.000,00	32.000,00	31.000,79	31.000,79	27.000,79	999,21
15.53.151220001.4052	100	3390.47	3.000,00	0,00	0,00	0,00	0,00	0,00
15.53.158469000.6002	100	3390.91	10.000,00	41.650,00	11.996,01	11.996,01	11.996,01	29.653,99
15.53.151220001.4052	100	3390.39	87.000,00	71.333,00	69.892,32	69.892,32	59.924,32	1.440,68
<b>Total Órgão</b>			<b>353.000,00</b>	<b>305.333,00</b>	<b>112.889,12</b>	<b>112.889,12</b>	<b>98.921,12</b>	<b>192.443,88</b>
<b>Total Órgão</b>			<b>373.504.845,00</b>	<b>363.437.532,43</b>	<b>317.490.602,21</b>	<b>317.328.638,19</b>	<b>258.032.161,02</b>	<b>45.946.930,22</b>
<b>Secretaria Municipal de Educação</b>								
<b>Gabinete do Secretário Municipal de Educação</b>								
16.01.123650059.1005	112	4490.14	3.501,00	3.501,00	0,00	0,00	0,00	3.501,00
16.01.123650059.1024	100	4490.52	1.453.086,00	677.037,00	334.239,29	161.024,70	117.651,50	342.797,71
16.01.123650059.1024	100	4490.51	2.966.914,00	3.639.493,00	1.904.980,60	381.639,07	118.376,13	1.734.512,40
16.01.123650059.1024	100	4490.30	600.000,00	435.430,00	367.430,27	260.270,46	215.893,56	67.999,73
16.01.123650059.1005	112	4490.52	149.870,00	149.870,00	0,00	0,00	0,00	149.870,00
16.01.123650059.1005	112	4490.51	886.794,00	886.794,00	0,00	0,00	0,00	886.794,00
16.01.123650059.1005	112	4490.39	449.213,00	449.213,00	0,00	0,00	0,00	449.213,00
16.01.123650059.1474	142	4490.52	4.600.000,00	1.443.000,00	843.803,15	594.153,60	578.402,10	599.196,85
16.01.123650059.1005	112	4490.30	390.496,00	390.496,00	0,00	0,00	0,00	390.496,00
16.01.123650059.1519	108	4490.39	28.370,00	21.992,00	8.000,00	0,00	0,00	13.992,00
16.01.123650059.1005	112	4450.41	494.861,00	494.861,00	0,00	0,00	0,00	494.861,00
16.01.123650059.1005	101	4490.52	34.437,00	34.437,00	0,00	0,00	0,00	34.437,00
16.01.123650059.1005	101	4490.51	373.184,00	373.184,00	0,00	0,00	0,00	373.184,00
16.01.123650059.1005	112	4490.33	378.753,00	378.753,00	0,00	0,00	0,00	378.753,00
16.01.123650059.1519	108	4490.36	4.418,00	4.418,00	0,00	0,00	0,00	4.418,00
16.01.123650059.1005	101	4490.14	0,00	17.000,00	12.582,00	9.370,00	0,00	4.418,00
16.01.123650059.1519	108	4490.52	20.630,00	21.711,00	20.117,90	10.212,90	0,00	1.034,00
16.01.123650059.2058	101	4490.14	41.493,00	41.493,00	0,00	0,00	0,00	1.593,10
16.01.123650059.2058	101	4490.16	385.699,00	385.699,00	0,00	0,00	0,00	41.493,00
16.01.123650059.2058	101	4490.33	71.160,00	71.160,00	0,00	0,00	0,00	385.699,00
16.01.123650059.2058	101	4490.33	11.386,00	11.386,00	0,00	0,00	0,00	71.160,00
16.01.123650059.2058	101	4490.35	67.049,00	67.049,00	0,00	0,00	0,00	11.386,00
16.01.123650059.2058	101	4490.39	371.735,00	371.735,00	0,00	0,00	0,00	67.049,00
16.01.123650059.2058	101	4490.52	166.042,00	166.042,00	0,00	0,00	0,00	371.735,00
16.01.123650059.2058	112	4490.33	41.645,00	41.645,00	0,00	0,00	0,00	166.042,00
16.01.123650059.2058	112	4490.35	245.245,00	245.245,00	0,00	0,00	0,00	41.645,00
16.01.123650059.2058	112	4490.39	1.124.775,00	1.124.775,00	0,00	0,00	0,00	245.245,00
16.01.123650059.2058	112	4490.52	455.498,00	455.498,00	0,00	0,00	0,00	1.124.775,00





## 4.5 - Quadro de Detalhamento da Despesa

Programa de Trabalho	FR	Natureza	Dotação Inicial	Dotação Atualizada	Despesa Empenhada	Despesa Liquidada	Despesa Paga	Saldos não Utilizados
16.01.123650059.1519	108	4490.30	21.000,00	9.297,00	7.968,27	729,92	0,00	1.328,73
16.01.123610059.7334	100	4490.51	200.000,00	1.000,00	0,00	0,00	0,00	1.000,00
16.01.123610059.1474	142	4490.61	400.000,00	1.739.040,00	132.600,00	132.600,00	132.600,00	1.606.440,00
16.01.123610059.2021	100	3390.30	70.000,00	53.220,00	53.213,70	53.213,70	42.103,10	6,30
16.01.123610059.2021	100	3390.36	25.250,00	33.197,00	33.212,28	13.281,52	13.266,52	9.954,72
16.01.123610059.2021	100	3390.37	212.700,00	261.280,00	256.939,80	235.137,60	213.335,40	4.340,20
16.01.123610059.2021	100	3390.39	120.300,00	236.132,00	233.952,00	207.305,68	132.854,77	2.180,00
16.01.123610059.2021	100	3390.93	28.270,00	12.691,00	12.691,00	8.886,82	8.108,68	0,00
16.01.123610059.2021	100	4490.52	2.000,00	2.000,00	36,75	36,75	36,75	1.963,25
16.01.123610059.2021	107	3390.30	104.000,00	104.000,00	83.455,89	80.998,84	73.421,06	20.544,11
16.01.123610059.2021	107	3390.36	50.000,00	113.046,00	73.174,52	56.024,55	53.435,95	39.871,48
16.01.123610059.2021	107	3390.39	135.000,00	606.953,00	588.953,00	393.912,55	216.354,33	18.000,00
16.01.123610059.2021	107	3390.93	35.000,00	1,00	0,00	0,00	0,00	1,00
16.01.123610059.2021	142	3390.36	80.000,00	80.000,00	67.716,00	57.686,00	57.629,44	12.284,00
16.01.123650059.1005	101	4490.33	1.305,00	1.305,00	0,00	0,00	0,00	1.305,00
16.01.123610059.5031	100	4490.51	1.300.000,00	1.020.000,00	0,00	0,00	0,00	1.020.000,00
16.01.123650059.1005	101	4490.30	89.727,00	89.727,00	0,00	0,00	0,00	89.727,00
16.01.123610059.7335	100	4490.51	200.000,00	1.000,00	0,00	0,00	0,00	1.000,00
16.01.123610059.7336	100	4490.51	100.000,00	1.000,00	0,00	0,00	0,00	1.000,00
16.01.123610059.7337	100	4490.51	200.000,00	1.000,00	0,00	0,00	0,00	1.000,00
16.01.123610059.7338	100	4490.51	100.000,00	1.000,00	0,00	0,00	0,00	1.000,00
16.01.123610059.7339	100	4490.51	100.000,00	1.000,00	0,00	0,00	0,00	1.000,00
16.01.123610059.7340	100	4490.51	100.000,00	1.000,00	0,00	0,00	0,00	1.000,00
16.01.123610059.7341	100	4490.51	900.000,00	1.000,00	0,00	0,00	0,00	1.000,00
16.01.123610059.7342	100	4490.51	50.000,00	1.000,00	0,00	0,00	0,00	1.000,00
16.01.123650001.2567	100	3190.11	83.913.000,00	82.003.000,00	81.292.897,84	81.292.897,84	73.194.125,24	710.102,16
16.01.123650001.2567	100	3190.16	2.750.000,00	3.100.000,00	3.019.048,07	3.019.048,07	2.758.542,17	80.951,93
16.01.123650001.2567	100	3190.49	4.825.000,00	4.825.000,00	4.778.723,14	4.778.723,14	4.312.401,26	46.276,86
16.01.123650059.1005	101	4450.41	146.196,00	146.196,00	0,00	0,00	0,00	146.196,00
16.01.123650059.2306	100	3390.39	42.247.390,00	47.645.466,00	45.837.193,45	44.079.717,94	35.988.319,56	1.808.272,55
16.01.123610059.2021	142	3390.93	45.000,00	43.156,00	43.156,00	30.010,65	27.441,48	0,00
16.01.123670058.2030	100	3390.39	118.270,00	153.844,00	149.384,42	134.522,50	128.163,44	4.459,58
16.01.123650059.2306	100	3390.30	7.100,00	202.700,00	201.149,80	139.282,60	139.282,60	1.550,20
16.01.123660059.2514	107	3390.39	32.500,00	131.500,90	57.009,90	57.009,90	25.009,90	74.490,10
16.01.123660059.2514	107	4490.52	3.400,00	4.400,00	435,00	435,00	435,00	3.965,00
16.01.123660059.2514	108	3390.30	48.000,00	48.000,00	21.352,00	21.352,00	21.352,00	26.648,00
16.01.123660059.2514	108	3390.39	199.000,00	199.000,00	137.610,00	137.610,00	137.610,00	61.390,00
16.01.123660059.2514	113	3390.30	0,00	468.233,24	396.463,55	208.134,00	208.134,00	71.769,69
16.01.123660059.2514	113	3390.39	0,00	203.000,00	169.500,00	0,00	0,00	33.500,00
16.01.123670001.2570	100	3190.11	205.000,00	275.000,00	259.070,35	259.070,35	230.288,35	15.929,65
16.01.123670001.2570	100	3190.16	54.000,00	69.000,00	50.737,70	50.737,70	46.634,70	18.262,30
16.01.123670001.2570	100	3190.49	1.000.000,00	1.025.000,00	1.003.883,11	1.003.883,11	907.566,70	21.116,89
16.01.123670001.2570	142	3190.16	15.620.000,00	16.370.000,00	16.119.395,23	16.119.395,23	14.512.033,35	250.604,77
16.01.123660059.2514	107	3390.30	62.900,00	62.900,00	4.665,00	4.665,00	4.665,00	8.308,02
16.01.123670058.2030	100	3390.37	58.900,00	48.904,00	48.904,00	41.770,97	36.286,54	1,17
16.01.123660059.2514	100	3390.30	40.000,00	40.000,00	39.311,68	39.311,68	39.311,68	688,32
16.01.123670058.2030	100	4490.52	46.278,00	23.046,00	13.283,60	13.283,60	12.100,00	9.762,40
16.01.123670058.2030	107	3390.30	62.000,00	62.000,00	12.268,75	0,00	0,00	49.731,25



### 4.5 - Quadro de Detalhamento da Despesa

Programa de Trabalho	FR	Natureza	Dotação Inicial	Dotação Atualizada	Despesa Empenhada	Despesa Liquidadada	Despesa Paga	Saldos não Utilizados
16.01.123670058.2030	107	3390.31	2.000,00	2.000,00	0,00	0,00	0,00	2.000,00
16.01.123670058.2030	107	3390.39	20.840,00	40.840,00	23.820,00	0,00	0,00	17.020,00
16.01.123670058.2030	107	4490.52	170.760,00	205.260,00	5.795,00	5.795,00	0,00	199.465,00
16.01.123670058.2030	108	3390.30	25.262,00	89.201,18	34.374,23	34.374,23	34.374,23	54.826,95
16.01.123670058.2030	108	3390.36	1.600,00	1.600,00	800,00	800,00	800,00	800,00
16.01.123670058.2030	108	3390.39	26.138,00	26.138,00	12.660,28	12.660,28	12.660,28	13.477,72
16.01.123670058.2030	108	4490.52	50.000,00	43.503,00	0,00	0,00	0,00	43.503,00
16.01.123670058.2030	142	3390.30	57.717,00	57.717,00	44.597,83	32.756,18	31.867,90	13.119,17
16.01.123670058.2030	142	3390.31	1.000,00	1.000,00	0,00	0,00	0,00	1.000,00
16.01.123670058.2030	142	3390.39	143.904,00	143.904,00	82.405,84	37.271,88	33.853,88	61.498,16
16.01.123670058.2030	142	4490.52	60.000,00	60.000,00	50.085,00	47.907,00	47.907,00	9.915,00
16.01.123670058.2030	100	3390.30	7.791,00	4.545,00	4.061,75	3.576,75	3.230,25	483,25
16.01.123650059.7352	100	4490.51	100.000,00	1.000,00	0,00	0,00	0,00	1.000,00
16.01.123610059.2021	142	3390.30	250.000,00	250.000,00	96.069,63	93.579,58	87.673,96	153.930,37
16.01.123650059.2306	100	4490.52	3.300,00	122.405,00	76.370,00	445,00	445,00	46.035,00
16.01.123650059.2306	108	3390.30	50.970,00	50.970,00	0,00	0,00	0,00	30.000,00
16.01.123650059.2306	108	3390.39	30.000,00	30.000,00	0,00	0,00	0,00	30.000,00
16.01.123650059.2306	108	4490.52	57.400,00	57.400,00	0,00	0,00	0,00	57.400,00
16.01.123650059.7343	100	4490.51	100.000,00	1.000,00	0,00	0,00	0,00	1.000,00
16.01.123650059.7344	100	4490.51	200.000,00	1.000,00	0,00	0,00	0,00	1.000,00
16.01.123650059.7345	100	4490.51	100.000,00	1.000,00	0,00	0,00	0,00	1.000,00
16.01.123650059.7346	100	4490.51	100.000,00	1.000,00	0,00	0,00	0,00	1.000,00
16.01.123650059.7347	100	4490.51	100.000,00	1.000,00	0,00	0,00	0,00	1.000,00
16.01.123650059.7348	100	4490.51	100.000,00	1.000,00	0,00	0,00	0,00	1.000,00
16.01.123650059.7349	100	4490.51	100.000,00	1.000,00	0,00	0,00	0,00	1.000,00
16.01.123660059.2514	107	3390.31	1.200,00	1.200,00	760,00	760,00	760,00	440,00
16.01.123650059.7351	100	4490.51	100.000,00	1.000,00	0,00	0,00	0,00	1.000,00
16.01.123650059.2306	100	3390.36	0,00	38.000,00	37.191,00	36.399,00	4.419,00	809,00
16.01.123650059.7353	100	4490.51	100.000,00	1.000,00	0,00	0,00	0,00	1.000,00
16.01.123650059.7354	100	4490.51	100.000,00	1.000,00	0,00	0,00	0,00	1.000,00
16.01.123650059.7355	100	4490.51	900.000,00	1.000,00	0,00	0,00	0,00	1.000,00
16.01.123650059.7356	100	4490.51	900.000,00	1.000,00	0,00	0,00	0,00	1.000,00
16.01.123650059.7357	100	4490.51	900.000,00	1.000,00	0,00	0,00	0,00	1.000,00
16.01.123650059.7358	100	4490.51	100.000,00	1.000,00	0,00	0,00	0,00	1.000,00
16.01.123660001.2569	100	3190.11	23.795.000,00	24.245.000,00	22.886.973,20	22.886.973,20	21.137.530,00	1.358.026,80
16.01.123660001.2569	100	3190.16	680.000,00	780.000,00	690.872,17	690.872,17	684.104,91	89.127,83
16.01.123660001.2569	100	3190.49	1.416.000,00	1.416.000,00	1.364.747,19	1.364.747,19	1.232.076,68	51.252,81
16.01.123660001.2569	113	3190.11	0,00	681.638,00	608.015,28	608.015,28	0,00	73.622,72
16.01.123660001.2569	113	3190.16	0,00	80.000,00	70.164,70	70.164,70	0,00	9.835,30
16.01.123660057.7359	100	4490.51	100.000,00	1.000,00	0,00	0,00	0,00	1.000,00
16.01.123660058.7360	100	3390.39	1.000.000,00	1.000.000,00	0,00	0,00	0,00	1.000,00
16.01.123650059.7350	100	4490.51	290.000,00	1.000,00	0,00	0,00	0,00	1.000,00
16.01.121280001.2014	142	3390.47	68.425,00	0,00	0,00	0,00	0,00	0,00
16.01.121260058.2510	142	4490.51	999.950,00	999.950,00	755.875,88	509.630,21	385.122,08	244.074,12
16.01.121260058.2510	142	4490.52	710.772,00	710.772,00	0,00	0,00	0,00	710.772,00
16.01.121280001.2014	100	3390.30	85.000,00	85.000,00	72.908,41	53.343,21	52.833,21	12.091,59
16.01.121280001.2014	100	3390.33	80.000,00	80.000,00	19.055,76	18.925,76	17.703,99	60.944,24
16.01.121280001.2014	100	3390.35	21.400,00	21.400,00	0,00	0,00	0,00	21.400,00
16.01.121280001.2014	100	3390.36	127.094,00	187.094,00	122.043,47	121.851,05	118.414,29	65.050,53



## 4.5 - Quadro de Detalhamento da Despesa

Programa de Trabalho	FR	Natureza	Dotação Inicial	Dotação Atualizada	Despesa Empenhada	Despesa Liquidad	Despesa Paga	Saldo não Utilizados
16.01.121280001.2014	100	3390.39	1.016.149,00	475.027,00	258.798,72	243.112,59	185.417,19	216.228,28
16.01.121280001.2014	100	3390.47	34.000,00	73.000,00	73.000,00	60.407,36	56.000,92	0,00
16.01.121280001.2014	107	3390.36	342.127,00	342.127,00	171.581,53	165.750,95	121.928,78	170.545,47
16.01.121280001.2014	107	3390.39	357.873,00	257.873,00	144.961,13	144.961,13	144.961,13	112.911,87
16.01.121280001.2014	108	3390.39	1.000.126,00	671.028,29	128.128,00	128.128,00	128.128,00	542.900,29
16.01.121280001.2014	142	3390.30	50.000,00	75.000,00	46.056,00	45.954,00	42.894,00	28.944,00
16.01.123610001.2502	100	3190.11	20.700.000,00	19.190.000,00	18.756.128,59	18.756.128,59	16.864.910,65	433.871,41
16.01.121280001.2014	142	3390.39	791.324,00	576.324,00	243.198,60	186.382,00	80.410,00	333.125,40
16.01.121260058.2510	107	4490.39	2.000.000,00	3.990.055,00	1.480.032,82	872.054,89	835.272,82	2.510.022,18
16.01.123610059.2021	142	3390.39	425.750,00	427.594,00	425.094,00	400.925,00	400.925,00	2.500,00
16.01.122430139.7332	100	3390.39	500.000,00	1.000,00	0,00	0,00	0,00	1.000,00
16.01.123610059.1474	142	4490.51	14.000.000,00	14.949.829,00	13.186.723,73	10.636.345,50	8.056.354,64	1.763.105,27
16.01.123069300.5032	115	3350.41	1.500,00	1.500,00	0,00	0,00	0,00	1.500,00
16.01.123610001.2505	100	3190.11	51.059.000,00	51.059.000,00	50.802.253,72	50.802.253,72	46.584.192,12	256.746,28
16.01.123610001.2505	100	3190.13	2.040.000,00	2.100.000,00	2.040.000,00	1.925.641,43	1.746.076,09	60.000,00
16.01.123610001.2505	100	3190.16	3.830.000,00	3.930.000,00	3.830.442,66	3.830.442,66	3.502.054,87	99.557,34
16.01.123610001.2505	100	3190.49	2.103.000,00	2.403.000,00	2.357.854,07	2.357.854,07	2.187.128,21	45.145,93
16.01.123610001.2505	100	3190.92	3.820.000,00	6.420.000,00	5.288.041,32	5.288.041,32	4.969.668,15	1.131.958,68
16.01.123610001.2505	100	3390.14	200.000,00	200.000,00	200.000,00	97.580,00	97.580,00	0,00
16.01.123610001.2505	100	3390.39	685.000,00	685.000,00	685.000,00	586.955,36	535.621,81	0,00
16.01.123610001.2505	167	3190.13	141.174.000,00	142.774.000,00	142.774.000,00	141.188.496,77	130.022.027,81	0,00
16.01.123610001.2505	168	3390.03	13.098.000,00	0,00	0,00	0,00	0,00	0,00
16.01.121280001.2014	142	3390.35	2.000,00	2.000,00	0,00	0,00	0,00	2.000,00
16.01.121220001.2508	100	3190.16	5.455.000,00	5.855.000,00	5.652.854,58	5.652.854,58	5.159.123,27	202.145,42
16.01.121220001.2002	100	3390.30	391.534,00	1.757.774,00	1.525.938,10	1.464.961,52	1.446.027,52	231.835,90
16.01.121220001.2002	100	3390.32	31.365,00	31.365,00	11.771,55	0,00	0,00	19.593,45
16.01.121220001.2002	100	3390.33	100.000,00	100.000,00	5.674,49	5.674,49	5.674,49	94.325,51
16.01.121220001.2002	100	3390.35	290.000,00	250.000,00	167.400,00	154.200,00	141.000,00	82.600,00
16.01.121220001.2002	100	3390.36	84.000,00	84.000,00	6.800,00	6.800,00	6.800,00	77.200,00
16.01.121220001.2002	100	3390.37	1.000,00	1.000,00	0,00	0,00	0,00	1.000,00
16.01.121220001.2002	100	3390.39	2.049.955,00	1.937.379,00	1.398.411,34	985.658,18	908.389,21	538.967,66
16.01.121220001.2002	100	3390.47	70.000,00	70.000,00	17.500,00	16.033,03	14.533,03	52.500,00
16.01.121220001.2002	100	3390.92	1.045,00	1.045,00	0,00	0,00	0,00	1.045,00
16.01.121220001.2002	100	4490.51	247.424,00	0,00	0,00	0,00	0,00	247.424,00
16.01.121220001.2002	100	4490.52	210.000,00	320.000,00	72.539,54	53.409,54	39.422,34	1.045,00
16.01.121220001.2002	100	4490.92	1.045,00	1.045,00	0,00	0,00	0,00	1.045,00
16.01.121220001.2002	107	3390.39	828.666,00	0,00	0,00	0,00	0,00	0,00
16.01.121260058.2510	142	4490.39	1.866.805,00	1.566.805,00	1.566.805,00	1.486.536,00	1.486.536,00	0,00
16.01.121260057.2499	142	3390.39	1.865.000,00	893.454,00	409.994,59	404.053,99	378.984,38	483.459,41
16.01.123069300.5030	115	3350.41	645.375,00	645.375,00	393.091,20	393.091,20	393.091,20	252.283,80
16.01.121260058.2510	105	4490.52	0,00	169.316,00	111.376,40	18.415,40	18.415,40	57.939,60
16.01.121260058.2510	105	4490.39	0,00	50.124,50	45.417,60	127,60	127,60	4.706,90
16.01.121260058.2510	105	4490.35	0,00	5.658,00	5.658,00	0,00	0,00	0,00
16.01.121260058.2510	105	4490.30	0,00	2.279,00	2.107,00	2.107,00	2.107,00	172,00
16.01.121220001.2002	142	3390.47	6.000.000,00	7.000.000,00	7.000.000,00	6.044.235,85	6.044.235,85	0,00
16.01.121260058.2510	100	4490.39	2.814.764,00	1.014.764,00	1.014.764,00	971.286,74	394.413,38	0,00
16.01.121260057.2499	100	3190.11	64.500.000,00	64.500.000,00	64.102.408,30	64.102.408,30	58.183.451,91	147.591,70
16.01.121260057.2499	107	3390.39	700.345,00	700.345,00	121.178,94	121.178,94	0,00	579.166,06
16.01.121260057.2499	100	4490.52	114.600,00	114.600,00	0,00	0,00	0,00	114.600,00



## 4.5 - Quadro de Detalhamento da Despesa

Programa de Trabalho	FR	Natureza	Dotação Inicial	Dotação Atualizada	Despesa Empenhada	Despesa Liquidadada	Despesa Paga	Saldo não Utilizados
16.01.121260057.2499	100	3390.39	1.693.357,00	1.693.357,00	1.652.051,72	1.418.304,00	910.100,68	41.305,28
16.01.121260057.2499	100	3390.30	300.043,00	500.043,00	365.150,51	250.490,71	243.492,49	134.892,49
16.01.121220001.2508	100	3190.49	8.027.000,00	8.027.000,00	7.925.415,08	7.925.415,08	7.213.080,60	101.584,92
16.01.121260058.2510	107	4490.51	0,00	2.000.000,00	551.784,71	496.600,72	246.483,54	1.448.215,29
16.01.121280001.2014	142	4490.52	5.000,00	5.000,00	205.205,00	0,00	0,00	3,29
16.01.123610058.2307	107	4490.52	220.000,00	220.000,00	17.574,40	8.984,40	0,00	5.000,00
16.01.123610058.2307	108	3390.30	244.980,00	216.131,00	0,00	0,00	0,00	202.425,60
16.01.123610058.2307	108	3390.32	0,00	443.700,00	202.257,00	20.493,90	20.493,90	216.131,00
16.01.123610058.2307	108	3390.39	423.217,00	280.021,53	244.980,00	93.480,00	93.480,00	241.443,00
16.01.123610058.2307	142	3390.30	1.542.749,00	1.582.749,00	1.564.620,22	1.430.423,12	1.394.553,37	35.041,53
16.01.123610058.2307	142	3390.31	50.000,00	968.000,00	949.583,96	940.519,16	930.734,76	18.128,78
16.01.123610058.2307	142	3390.35	600.000,00	563.298,00	557.373,01	436.699,60	357.560,73	18.416,04
16.01.123610058.2307	142	3390.39	551.073,00	511.073,00	5.640,00	5.640,00	5.640,00	5.924,99
16.01.123610058.2511	100	3390.39	1.286.730,00	1.286.730,00	1.286.730,00	1.154.889,27	1.047.891,71	505.433,00
16.01.123610058.2511	142	3390.39	3.860.168,00	4.203.129,00	3.764.000,00	3.464.667,76	3.143.675,12	439.129,00
16.01.123610058.2512	100	3390.30	54.413,00	103.553,00	52.206,00	52.206,00	52.206,00	51.347,00
16.01.123610058.2512	100	3390.31	7.500,00	7.500,00	193,20	193,20	193,20	7.306,80
16.01.123610058.2307	107	3390.39	100.000,00	344.700,00	119.296,08	113.191,38	104.815,38	225.403,92
16.01.123610058.2512	107	3390.31	20.000,00	20.000,00	448,00	448,00	448,00	19.552,00
16.01.123610058.2512	142	3390.39	100.000,00	100.000,00	80.615,81	79.214,81	75.264,97	19.384,19
16.01.123610058.2512	142	3390.31	27.500,00	27.500,00	20.881,80	11.893,80	11.893,80	6.618,20
16.01.123610058.2512	142	3390.39	994.204,00	994.204,00	708.876,24	676.222,45	631.953,93	285.327,76
16.01.123610058.7333	100	3390.39	5.000.000,00	1.000,00	0,00	0,00	0,00	1.000,00
16.01.123610059.1474	100	4490.30	510.000,00	214.644,00	141.570,14	61.708,88	37.202,30	73.073,86
16.01.123610059.1474	100	4490.35	200.000,00	0,00	0,00	0,00	0,00	0,00
16.01.123610059.1474	100	4490.51	3.094.764,00	4.684.992,00	4.341.222,49	3.327.607,19	2.180.309,25	343.769,51
16.01.123610059.1474	100	4490.52	1.190.000,00	381.381,00	316.156,21	73.039,66	61.249,36	65.224,79
16.01.123610059.1474	100	4490.61	400.000,00	1.350.000,00	1.113.050,00	1.060.150,00	33.150,00	236.950,00
16.01.123610059.1474	100	4490.92	0,00	98.319,00	98.318,21	0,00	0,00	0,79
16.01.123610059.1474	106	4490.51	1.200.000,00	1.200.000,00	398.763,30	240.050,39	240.050,39	801.236,70
16.01.123610059.1474	107	4490.51	1.500.000,00	5.048.317,00	1.482.453,49	1.181.078,00	1.053.254,85	3.565.863,51
16.01.123610059.1474	142	4490.30	500.000,00	500.000,00	44.526,04	34.034,51	7.484,00	455.473,96
16.01.123610059.1474	142	4490.35	400.000,00	268.131,00	0,00	0,00	0,00	268.131,00
16.01.123610001.2562	100	3190.16	3.860.000,00	3.860.000,00	3.805.849,42	3.805.849,42	3.493.276,52	54.150,58
16.01.123610058.2512	107	3390.39	19.960.000,00	20.060.000,00	20.015.772,22	20.015.772,22	18.283.178,98	44.227,78
16.01.123610001.2562	142	3190.11	562.057.000,00	561.157.000,00	557.908.758,45	557.908.758,45	506.162.916,56	0,00
16.01.123610058.2307	107	3390.35	100.000,00	0,00	0,00	0,00	0,00	3.248.241,55
16.01.123610057.2293	100	3390.30	31.700,00	31.700,00	23.518,15	18.946,65	18.416,37	8.181,85
16.01.123610057.2293	100	3390.31	25.000,00	25.000,00	25.000,00	25.000,00	25.000,00	0,00
16.01.123610057.2293	100	3390.36	11.000,00	6.500,00	6.420,00	6.420,00	6.420,00	80,00
16.01.123610057.2293	100	3390.37	70.000,00	67.130,00	65.481,22	59.996,79	59.996,79	1.648,78
16.01.123610057.2293	100	3390.39	129.400,00	136.770,00	135.218,84	113.942,37	102.202,62	1.551,16
16.01.123610057.2293	100	3390.47	1.500,00	1.500,00	1.200,00	1.200,00	1.200,00	300,00
16.01.123610057.2293	100	4490.52	16.400,00	16.400,00	13.056,00	13.056,00	5.157,00	3.344,00
16.01.123610057.2293	107	3390.30	24.500,00	24.500,00	0,00	0,00	0,00	24.500,00
16.01.123610057.2293	107	3390.36	25.000,00	5.000,00	0,00	0,00	0,00	5.000,00
16.01.123610057.2293	107	3390.39	25.000,00	45.000,00	18.145,00	17.545,00	17.545,00	26.855,00



## 4.5 - Quadro de Detalhamento da Despesa

Programa de Trabalho	FR	Natureza	Dotação Inicial	Dotação Atualizada	Despesa Empenhada	Despesa Liquidada	Despesa Paga	Saldo não Utilizados
16.01.123610057.2293	107	4490.52	5.500,00	5.500,00	0,00	0,00	0,00	5.500,00
16.01.123610058.2307	100	3390.39	120.711,00	71.571,00	27.039,71	26.718,41	25.413,41	44.531,29
16.01.123610001.2562	100	3190.49	30.000.000,00	29.200.000,00	28.925.424,47	28.925.424,47	26.237.515,84	274.575,53
16.01.123610057.2293	142	3390.30	20.400,00	8.400,00	674,00	629,00	119,00	7.726,00
16.01.123610058.2307	100	4490.52	24.140,00	24.140,00	7.742,00	0,00	0,00	16.398,00
16.01.123610058.2307	100	3390.31	6.000,00	6.000,00	2.078,60	638,00	563,00	3.921,40
16.01.123610058.2307	100	3390.30	36.000,00	36.000,00	20.672,35	10.008,90	9.472,70	15.327,65
16.01.123610057.2504	107	741.389,00	709.217,00	1.244.404,00	1.195.311,80	898.578,61	889.827,16	49.092,20
16.01.123610057.2504	100	3390.39	30.000,00	0,00	0,00	0,00	0,00	30.000,00
16.01.123610057.2504	100	3390.35	16.600,00	16.600,00	0,00	0,00	0,00	16.600,00
16.01.123610057.2293	142	4490.52	2.000,00	2.000,00	0,00	0,00	0,00	2.000,00
16.01.123610057.2293	142	3390.47	18.400,00	8.400,00	5.030,00	5.030,00	0,00	3.370,00
16.01.123610057.2293	142	3390.39	0,00	16.600,00	9.600,00	9.600,00	9.600,00	7.000,00
16.01.123610057.2504	100	3390.36	250.000,00	185.300,00	172.124,86	6.441,86	6.441,86	13.175,14
16.01.123610058.2307	107	3390.30	17.600,00	0,00	0,00	0,00	0,00	17.600,00
16.01.123610057.2293	142	3390.36	17.600,00	0,00	0,00	0,00	0,00	17.600,00
<b>Total Unidade</b>			<b>1.207.264.324,00</b>	<b>1.197.311.500,74</b>	<b>1.153.970.918,38</b>	<b>1.137.858.535,43</b>	<b>1.026.286.162,69</b>	<b>43.340.582,36</b>
<b>Primeira Coordenadoria Regional de Educação</b>								
16.02.123610058.2513	100	3390.36	8.960,00	17.432,00	15.607,50	15.607,50	11.670,00	1.824,50
16.02.123610058.2513	142	4490.52	0,00	3.190,00	3.190,00	3.190,00	3.190,00	0,00
16.02.123610058.2513	142	3390.39	10.224,00	10.384,00	10.384,00	10.384,00	10.384,00	0,00
16.02.123610058.2513	142	3390.37	5.220,00	5.220,00	5.220,00	0,00	0,00	0,00
16.02.123610058.2513	142	3390.36	13.440,00	13.440,00	13.440,00	13.440,00	13.440,00	0,00
16.02.123610058.2513	142	3390.30	3.350,00	0,00	0,00	0,00	0,00	3.350,00
16.02.123610058.2513	100	3390.47	10.000,00	5.980,00	5.980,00	5.980,00	5.028,50	0,00
16.02.123610057.2181	142	4490.52	0,00	2.120,00	2.120,00	2.120,00	2.120,00	0,00
16.02.123610058.2513	100	3390.37	78.480,00	61.536,00	61.535,93	59.771,90	41.141,98	0,07
16.02.123610058.2513	100	3390.32	3.500,00	0,00	0,00	0,00	0,00	3.500,00
16.02.123610058.2547	100	3390.30	70.000,00	115.900,00	70.523,65	68.804,73	49.862,80	45.376,35
16.02.123650059.7361	100	4490.51	100.000,00	1.000,00	0,00	0,00	0,00	1.000,00
16.02.123610058.2513	100	3390.30	3.010,00	1.610,00	965,46	536,66	316,16	1.000,00
16.02.123610058.2513	100	3390.39	10.566,00	27.958,00	27.958,00	27.191,00	24.458,00	644,54
16.02.123610058.2547	100	3390.32	0,00	15.500,00	15.453,10	15.453,10	15.453,10	46,90
16.02.123610058.2547	107	3390.30	200.000,00	383.340,00	327.441,90	171.813,78	21.378,51	55.898,10
16.02.123610058.2547	142	3390.30	268.915,00	176.706,00	175.532,74	85.522,29	66.189,31	1.173,26
16.02.123610058.2547	142	3390.32	427.500,00	196.500,00	196.499,26	168.533,86	48.565,74	0,74
16.02.123610058.2547	142	4490.52	0,00	34.209,00	34.209,00	34.209,00	34.209,00	0,00
16.02.123650059.2308	100	3390.30	118.411,00	216.139,00	204.780,11	123.678,74	40.471,45	11.358,89
16.02.123660059.2519	100	4490.52	0,00	18.580,00	1.360,00	0,00	0,00	17.220,00
16.02.123660059.2519	100	3390.30	2.500,00	2.298,82	2.298,82	2.298,82	2.298,82	201,18
16.02.123660059.2519	100	3390.39	15.448,00	5.448,00	4.140,00	2.360,00	1.420,00	1.308,00
16.02.123660059.2519	107	3390.30	10.500,00	1.500,00	1.322,40	592,40	104,00	177,60
16.02.123660059.2519	107	3390.39	33.480,00	0,00	0,00	0,00	0,00	33.480,00
16.02.123610057.2081	142	3390.93	270.000,00	234.000,00	220.804,31	144.931,94	125.370,03	13.195,69
16.02.123610057.2181	142	3390.39	567.000,00	564.880,00	564.879,49	564.879,49	564.879,49	0,51
16.02.123650059.2308	100	3390.32	76.500,00	37.394,00	37.387,45	35.129,74	0,00	6,55
16.02.121280001.2014	107	3390.39	47.000,00	0,00	0,00	0,00	0,00	47.000,00
16.02.123610057.2081	107	3390.39	516.513,00	688.333,00	688.332,58	499.276,25	295.999,07	0,42
16.02.121280001.2014	100	3390.33	19.000,00	8.500,00	1.311,44	1.311,44	1.311,44	7.188,56



## 4.5 - Quadro de Detalhamento da Despesa

Programa de Trabalho	FR	Natureza	Dotação Inicial	Dotação Atualizada	Despesa Empenhada	Despesa Liquidadada	Despesa Paga	Saldos não Utilizados
16.02.121280001.2014	100	3390.36	6.800,00	11.543,00	10.173,20	9.469,20	4.426,00	1.369,80
16.02.121280001.2014	100	3390.39	12.150,00	30.407,00	19.775,38	18.949,38	16.202,38	10.631,62
16.02.121280001.2014	100	3390.47	1.600,00	7.600,00	5.546,20	5.226,20	1.720,00	2.053,80
16.02.121280001.2014	107	3390.36	6.800,00	0,00	0,00	0,00	0,00	0,00
16.02.121280001.2014	142	3390.30	10.740,00	563,00	562,56	562,56	562,56	0,44
16.02.121280001.2014	142	3390.36	15.350,00	15.607,00	15.606,80	15.606,80	6.286,00	0,20
16.02.121280001.2014	142	3390.39	47.000,00	3.930,00	3.930,00	3.930,00	3.930,00	0,00
16.02.123060058.2136	100	3390.30	630.000,00	660.603,28	659.918,63	614.329,00	567.057,72	684,65
16.02.123060058.2136	100	3390.92	0,00	169.396,72	169.396,57	169.396,54	166.536,72	0,15
16.02.123060058.2136	107	3390.30	2.341.811,00	2.341.811,00	938.075,54	900.575,54	788.143,82	1.403.735,46
16.02.123060058.2136	115	3390.30	1.054.115,00	1.402.125,00	1.345.044,73	1.261.874,02	1.187.149,75	57.080,27
16.02.123610057.2081	142	3390.39	2.382.930,00	2.767.377,00	1.609.336,78	1.607.447,49	1.593.721,61	1.158.040,22
16.02.121280001.2014	107	3390.30	10.740,00	0,00	0,00	0,00	0,00	0,00
16.02.123610057.2081	100	3390.32	0,00	60.000,00	43.777,44	0,00	0,00	16.222,56
16.02.123610057.2181	107	3390.39	200.000,00	200.000,00	199.999,98	199.999,98	199.999,98	0,02
16.02.123610057.2181	100	3390.39	2.110.000,00	953.500,00	953.499,27	953.499,27	953.499,27	0,73
16.02.123610057.2181	107	4490.52	0,00	80.000,00	80.000,00	80.000,00	80.000,00	0,00
16.02.123610057.2081	142	3390.37	186.750,00	144.292,69	144.292,69	123.580,60	107.228,95	0,31
16.02.121280001.2014	100	3390.30	3.580,00	5.080,00	5.079,58	4.829,28	4.477,28	0,42
16.02.123610057.2081	107	3390.37	75.000,00	10.200,00	0,00	0,00	0,00	10.200,00
16.02.123610057.2181	114	3390.39	239.975,00	239.975,00	188.470,40	188.470,40	1.459,69	51.504,60
16.02.123610057.2081	100	3390.47	3.000,00	3.000,00	3.000,00	1.676,79	1.459,69	0,00
16.02.123610057.2081	100	3390.39	3.624.845,00	3.230.944,00	3.178.987,70	2.698.836,45	2.436.580,35	51.956,30
16.02.123610057.2081	100	3390.37	188.250,00	157.811,00	147.615,64	147.615,64	118.509,70	10.195,36
16.02.123610057.2181	100	4490.52	0,00	150.000,00	150.000,00	150.000,00	150.000,00	0,00
<b>Total Unidade</b>			<b>14.141.953,00</b>	<b>15.495.065,00</b>	<b>12.564.766,23</b>	<b>11.212.727,81</b>	<b>9.766.753,18</b>	<b>2.930.298,77</b>
<b>Segunda Coordenadoria Regional de Educação</b>								
16.03.123610057.2181	107	3390.39	89.171,00	89.171,00	0,00	0,00	0,00	89.171,00
16.03.123610057.2181	114	3390.39	472.398,00	472.398,00	394.680,60	394.680,60	394.680,60	77.717,40
16.03.123610058.2547	100	4490.52	0,00	52.000,00	21.790,00	0,00	0,00	30.210,00
16.03.123610057.2181	142	3390.39	1.160.500,00	1.160.500,00	1.090.731,45	1.090.731,45	1.090.731,45	69.768,55
16.03.123610057.2181	142	4490.52	30.000,00	30.000,00	15.915,33	15.915,33	15.915,33	14.084,67
16.03.123610058.2547	100	3390.30	126.916,00	867.182,00	431.643,68	202.957,61	177.122,50	435.538,32
16.03.123610058.2547	100	3390.31	2.000,00	2.000,00	0,00	0,00	0,00	2.000,00
16.03.123610058.2547	100	3390.32	20.000,00	85.000,00	81.222,84	74.732,84	61.266,87	3.777,16
16.03.123610058.2547	107	3390.30	500.000,00	652.718,00	557.707,61	248.391,61	225.859,01	95.010,39
16.03.123610058.2547	107	3390.32	500.000,00	187.282,00	187.281,75	187.281,75	159.505,48	0,25
16.03.123610058.2547	142	3390.30	528.958,00	519.958,00	305.594,61	287.453,18	279.248,93	214.363,39
16.03.123610058.2547	142	3390.31	10.000,00	10.000,00	9.334,00	9.334,00	9.334,00	666,00
16.03.123610058.2547	142	4490.52	0,00	274.000,00	26.823,00	0,00	0,00	247.177,00
16.03.123650059.2308	100	4490.52	20.000,00	218.094,00	138.311,30	35.274,60	6.624,00	79.782,70
16.03.123610057.2181	100	4490.52	489.000,00	489.000,00	411.069,20	411.069,20	411.069,20	77.930,80
16.03.123610058.2547	142	3390.32	134.000,00	0,00	0,00	0,00	0,00	0,00
16.03.123650059.2308	100	3390.32	19.962,00	44.595,19	44.595,19	44.595,19	35.679,18	0,81
16.03.121280001.2014	100	3390.47	1.000,00	1.000,00	1.000,00	0,00	0,00	0,00
16.03.123650059.2308	100	3390.30	80.000,00	429.327,00	220.500,56	101.185,84	81.728,67	208.826,44
16.03.123610057.2181	100	3390.39	591.500,00	1.063.500,00	943.334,95	943.334,95	943.334,95	120.165,05
16.03.121280001.2014	100	3390.36	7.000,00	7.000,00	0,00	0,00	0,00	7.000,00
16.03.121280001.2014	100	3390.30	7.500,00	7.500,00	0,00	0,00	0,00	7.500,00



## 4.5 - Quadro de Detalhamento da Despesa

Programa de Trabalho	FR	Natureza	Dotação Inicial	Dotação Atualizada	Despesa Empenhada	Despesa Liquidadada	Despesa Paga	Saldos não Utilizados
16.03.121280001.2014	100	3390.33	28.896,00	28.896,00	13.760,00	1.809,42	1.809,42	15.136,00
16.03.121280001.2014	142	3390.36	8.000,00	8.000,00	0,00	0,00	0,00	8.000,00
16.03.121280001.2014	142	3390.39	35.360,00	2.360,00	2.300,00	1.300,00	1.300,00	60,00
16.03.123060058.2136	100	3390.30	890.000,00	890.000,00	848.109,38	627.299,18	575.954,82	41.890,62
16.03.123610057.2081	107	3390.39	1.093.378,00	1.784.468,00	1.784.467,89	1.733.548,04	1.491.904,38	0,11
16.03.123610057.2081	142	3390.39	4.745.688,00	5.014.469,00	4.202.560,88	3.676.722,59	3.518.991,91	811.908,12
16.03.121280001.2014	100	3390.39	12.005,00	45.005,00	35.346,30	21.320,30	15.668,30	9.658,70
16.03.123610057.2081	142	3390.37	53.017,00	0,00	0,00	0,00	0,00	0,00
16.03.123060058.2136	107	3390.30	4.476.434,00	4.476.434,00	2.449.656,15	2.099.574,95	1.959.547,29	2.026.777,85
16.03.123610057.2081	100	3390.47	7.000,00	7.000,00	7.000,00	5.271,42	5.199,63	0,00
16.03.123610057.2081	100	3390.39	6.132.865,00	4.830.825,00	4.296.862,12	3.879.285,40	3.471.453,17	533.962,88
16.03.123610057.2081	100	3390.37	9.356,00	69.356,00	68.943,03	57.319,46	57.319,46	412,97
16.03.123610057.2081	100	3390.32	0,00	100.000,00	76.865,04	0,00	0,00	23.134,96
16.03.123060058.2136	115	3390.30	1.909.977,00	2.492.026,00	2.490.881,68	2.126.722,59	2.104.020,95	1.144,32
<b>Total Unidade</b>			<b>23.702.881,00</b>	<b>26.411.065,00</b>	<b>21.158.288,54</b>	<b>18.277.111,50</b>	<b>17.095.269,50</b>	<b>5.252.776,46</b>
<b>Terceira Coordenadoria Regional de Educação</b>								
16.04.123610058.2547	107	3390.31	2.800,00	2.800,00	1.482,00	1.482,00	1.482,00	1.318,00
16.04.123610057.2181	142	3390.39	997.477,00	1.277.875,00	375.875,00	375.875,00	375.875,00	902.000,00
16.04.123610058.2547	100	3390.30	245.500,00	282.200,00	192.459,00	85.625,48	75.476,77	89.741,00
16.04.123610058.2547	100	3390.31	1.500,00	1.500,00	1.476,80	1.476,80	1.476,80	23,20
16.04.123610058.2547	100	3390.32	1.500,00	1.500,00	0,00	0,00	0,00	1.500,00
16.04.123610058.2547	100	3390.36	1.500,00	1.500,00	0,00	0,00	0,00	1.500,00
16.04.123610058.2547	100	4490.52	0,00	50.000,00	28.812,00	0,00	0,00	21.188,00
16.04.123610057.2181	142	3390.30	146.600,00	146.600,00	143.778,40	143.778,40	143.778,40	2.821,60
16.04.123610058.2547	107	3390.32	2.800,00	2.800,00	0,00	0,00	0,00	2.800,00
16.04.123610058.2547	107	3390.36	2.800,00	2.800,00	0,00	0,00	0,00	2.800,00
16.04.123610058.2547	142	3390.30	678.900,00	518.900,00	89.824,27	89.824,27	88.024,27	429.075,73
16.04.123610058.2547	142	3390.31	3.700,00	3.700,00	3.460,00	3.460,00	3.460,00	240,00
16.04.123610058.2547	142	3390.32	3.700,00	63.700,00	57.648,10	57.648,10	0,00	6.051,90
16.04.123610058.2547	142	3390.36	3.700,00	3.700,00	0,00	0,00	0,00	3.700,00
16.04.123610058.2547	142	4490.52	0,00	100.000,00	53.820,40	29.560,00	584,00	46.179,60
16.04.123650059.2308	100	3390.32	8.000,00	88.000,00	77.094,22	77.094,22	0,00	10.905,78
16.04.123610057.2181	100	4490.52	0,00	600.000,00	600.000,00	600.000,00	600.000,00	0,00
16.04.123650059.2308	100	4490.52	0,00	172.705,00	85.619,94	47.328,00	3.494,00	87.085,06
16.04.123650059.2308	100	3390.30	291.968,00	235.600,00	214.499,70	161.431,82	133.720,07	21.100,30
16.04.123060058.2136	107	3390.39	4.400.509,00	4.400.509,00	2.332.087,21	2.034.887,68	2.023.671,43	2.068.421,79
16.04.123610057.2181	114	3390.39	471.020,00	471.020,00	388.817,40	388.817,40	388.817,40	82.202,60
16.04.123610057.2181	107	3390.39	445.000,00	445.000,00	445.000,00	445.000,00	445.000,00	0,00
16.04.121280001.2014	100	3390.36	15.000,00	6.492,00	6.492,00	6.492,00	6.492,00	0,00
16.04.121280001.2014	100	3390.39	55.000,00	29.373,00	26.372,80	24.758,00	14.982,00	3.000,20
16.04.123060058.2136	100	3390.30	850.000,00	850.000,00	845.856,23	632.974,64	570.994,79	4.143,77
16.04.121280001.2014	100	3390.33	25.000,00	12.000,00	1.910,01	1.910,01	1.910,01	10.089,99
16.04.123060058.2136	115	3390.30	1.870.029,00	2.443.048,00	2.429.812,18	2.236.760,34	2.216.040,77	13.235,82
16.04.123610057.2081	100	3390.32	0,00	100.000,00	76.737,78	0,00	0,00	23.262,22
16.04.123610057.2081	142	3390.47	1.400,00	1.400,00	0,00	0,00	0,00	1.400,00
16.04.121280001.2014	100	3390.47	3.000,00	3.000,00	3.000,00	1.016,80	1.016,80	0,00
16.04.123610057.2181	100	3390.39	412.523,00	1.332.642,00	1.308.342,00	1.308.342,00	1.308.342,00	24.300,00
16.04.123610057.2081	100	3390.37	0,00	782.009,00	782.008,94	777.085,64	777.085,64	0,06



## 4.5 - Quadro de Detalhamento da Despesa

Programa de Trabalho	FR	Natureza	Dotação Inicial	Dotação Atualizada	Despesa Empenhada	Despesa Liquidadada	Despesa Paga	Saldos não Utilizados
16.04.123610057.2081	142	3390.39	4.952.661,00	4.607.661,00	4.607.352,14	3.963.953,32	3.907.826,88	308,86
16.04.123610057.2081	107	3390.47	1.300,00	1.300,00	1.300,00	572,28	428,41	0,00
16.04.123610057.2081	107	3390.39	1.601.880,00	2.128.560,00	1.803.769,40	1.586.351,99	1.576.351,99	324.790,60
16.04.123610057.2081	100	3390.92	0,00	503,00	502,50	502,50	502,50	0,50
16.04.123610057.2081	100	3390.47	1.000,00	1.000,00	1.000,00	491,30	491,30	0,00
16.04.123610057.2081	100	3390.39	5.699.509,00	3.970.785,00	3.926.708,30	3.276.745,50	2.403.450,77	44.076,70
<b>Total Unidade</b>			<b>23.197.276,00</b>	<b>25.238.332,00</b>	<b>21.009.068,72</b>	<b>18.457.395,49</b>	<b>17.166.926,00</b>	<b>4.229.263,28</b>
<b>Quarta Coordenadoria Regional de Educação</b>								
16.05.123610058.2547	100	4490.52	0,00	28.764,00	28.764,00	28.764,00	27.540,00	0,00
16.05.123610057.2181	107	3390.39	577.000,00	801.557,00	800.990,00	800.990,00	800.990,00	567,00
16.05.123610057.2181	114	3390.39	756.664,00	756.664,00	628.617,80	628.617,80	628.617,80	128.046,20
16.05.123610057.2181	142	3390.39	1.262.600,00	1.732.752,49	1.732.752,19	1.732.752,19	1.732.752,19	0,30
16.05.123610057.2181	142	4490.52	0,00	514.717,51	511.716,70	511.716,70	511.716,70	3.000,81
16.05.123610058.2547	100	3390.30	760.000,00	1.392.550,00	1.015.616,19	830.940,55	771.297,64	376.933,81
16.05.123650059.2308	100	4490.52	0,00	199.380,00	199.379,02	48.794,00	34.258,00	0,98
16.05.123610057.2181	100	4490.52	0,00	105.595,00	105.595,00	105.595,00	105.595,00	0,00
16.05.123610058.2547	100	3390.32	200.000,00	38.966,00	38.839,67	22.869,17	21.825,37	126,33
16.05.123610058.2547	107	3390.32	288.000,00	249.443,00	249.442,82	249.442,82	249.442,82	0,18
16.05.123610058.2547	142	3390.30	1.517.409,00	626.183,00	626.182,27	602.771,89	582.029,15	0,73
16.05.123610058.2547	142	3390.31	16.000,00	6.640,00	6.640,00	6.640,00	6.640,00	0,00
16.05.123610058.2547	142	3390.32	1.512.000,00	1.045.708,00	1.034.250,89	617.292,28	409.652,56	11.457,11
16.05.123610058.2547	142	4490.52	0,00	35.171,00	35.171,00	35.171,00	29.595,00	0,00
16.05.123650059.2308	100	3390.30	900.000,00	497.524,00	365.414,51	136.043,73	101.890,10	132.109,49
16.05.123610057.2181	100	3390.39	1.010.332,00	1.655.295,00	1.643.634,24	1.643.634,24	1.643.634,24	11.660,76
16.05.123650059.2308	100	3390.32	200.000,00	115.322,00	115.321,04	57.570,84	57.570,84	0,96
16.05.123610058.2547	107	3390.30	486.000,00	0,00	0,00	0,00	0,00	0,00
16.05.123610057.2081	142	3390.39	6.542.826,00	6.918.663,00	5.013.038,63	4.567.613,70	4.331.020,88	1.905.624,37
16.05.121280001.2014	100	3390.30	8.000,00	6.417,00	6.417,00	6.417,00	6.417,00	0,00
16.05.121280001.2014	100	3390.33	34.000,00	10.000,00	6.791,17	6.218,13	6.218,13	3.208,83
16.05.121280001.2014	100	3390.36	6.000,00	5.646,00	5.646,00	5.646,00	5.646,00	0,00
16.05.121280001.2014	100	3390.39	56.000,00	27.308,00	22.223,60	21.330,60	18.553,60	5.084,40
16.05.121280001.2014	100	3390.47	1.000,00	3.000,00	1.729,20	1.729,20	1.729,20	1.270,80
16.05.121280001.2014	142	3390.33	16.520,00	5.000,00	0,00	0,00	0,00	5.000,00
16.05.121280001.2014	142	3390.36	12.480,00	3.000,00	3.000,00	3.000,00	3.000,00	0,00
16.05.123610057.2081	107	3390.39	1.774.068,00	3.456.068,00	2.953.281,99	2.388.039,62	2.085.319,35	502.786,01
16.05.123060058.2136	100	3390.30	1.410.000,00	1.410.000,00	1.142.330,88	1.140.708,52	1.028.186,15	287.669,12
16.05.123060058.2136	107	3390.30	7.433.741,00	7.433.741,00	4.566.165,10	4.549.701,82	4.356.198,48	2.867.575,90
16.05.123060058.2136	115	3390.30	3.147.025,00	4.102.131,00	3.620.057,64	3.595.723,47	3.594.262,34	482.073,36
16.05.123610057.2081	100	3390.32	0,00	117.128,00	112.558,74	60,90	60,90	4.569,26
16.05.123610057.2081	100	3390.37	60.000,00	62.944,00	62.943,96	57.553,96	57.553,96	0,04
16.05.123610057.2081	100	3390.39	8.262.168,00	7.777.904,00	7.639.206,84	7.370.227,84	6.089.807,54	138.697,16
16.05.123610057.2081	100	3390.47	8.000,00	8.000,00	8.000,00	3.261,35	2.921,26	0,00
16.05.121280001.2014	100	3390.47	17.000,00	9.000,00	4.829,00	4.416,00	3.590,00	4.171,00
16.05.121280001.2014	142	3390.39	<b>38.274.833,00</b>	<b>41.158.182,00</b>	<b>34.306.547,09</b>	<b>31.781.254,32</b>	<b>29.305.532,20</b>	<b>6.851.634,91</b>
<b>Quinta Coordenadoria Regional de Educação</b>								
16.06.123610058.2547	100	4490.52	50.000,00	50.000,00	49.978,81	31.107,81	0,00	21,19
16.06.123610058.2547	100	3390.32	20.000,00	20.000,00	18.472,80	15.842,50	10.322,50	1.527,20
16.06.123610058.2547	100	3390.31	8.000,00	8.000,00	7.902,00	7.902,00	7.902,00	98,00
16.06.123610058.2547	100	3390.30	182.343,00	325.743,00	224.739,61	153.180,66	115.606,05	101.003,39





### 4.5 - Quadro de Detalhamento da Despesa

Programa de Trabalho	FR	Natureza	Dotação Inicial	Dotação Atualizada	Despesa Empenhada	Despesa Liquidadada	Despesa Paga	Saldos não Utilizados
16.06.123610057.2181	142	4490.52	0,00	23.434,00	23.434,00	23.434,00	23.434,00	0,00
16.06.123610058.2547	107	3390.30	420.761,00	120.761,00	71.216,66	5.604,00	5.604,00	49.544,34
16.06.123610057.2181	114	3390.39	542.584,00	542.584,00	443.663,50	443.663,50	443.663,50	98.920,50
16.06.123650059.2308	100	3390.30	323.337,00	281.797,00	245.359,83	61.044,19	42.477,73	36.437,17
16.06.123610057.2181	142	3390.39	1.501.399,00	1.518.665,00	1.017.266,00	1.017.266,00	1.017.266,00	501.399,00
16.06.123610058.2547	107	3390.32	150.000,00	131.100,00	131.073,50	5.551,00	5.551,00	26,50
16.06.123610058.2547	107	4490.52	50.000,00	50.000,00	49.892,00	0,00	0,00	108,00
16.06.123610058.2547	142	3390.30	1.829.000,00	1.767.727,78	911.663,47	206.727,78	144.684,68	855.336,53
16.06.123650059.2308	100	4490.52	80.000,00	181.451,00	181.386,96	5.850,00	0,00	64,04
16.06.123610058.2547	142	4490.52	150.000,00	150.000,00	29.334,00	0,00	0,00	120.666,00
16.06.123650059.2308	100	3390.32	100.000,00	67.200,00	67.142,73	67.142,73	14.945,71	57,27
16.06.123610057.2181	107	3390.39	370.000,00	688.900,00	688.900,00	688.900,00	688.900,00	0,00
16.06.123610057.2081	142	3390.39	3.747.340,00	3.809.340,00	3.552.785,16	3.552.785,16	3.542.724,07	256.554,84
16.06.123610058.2547	142	3390.32	320.000,00	279.300,00	279.186,13	277.956,98	84.442,05	113,87
16.06.121280001.2014	100	3390.36	17.000,00	32.000,00	24.253,00	24.253,00	23.740,00	7.747,00
16.06.121280001.2014	100	3390.30	13.000,00	4.000,00	1.990,55	1.990,55	1.990,55	2.009,45
16.06.123610057.2181	100	4490.52	16.000,00	16.000,00	10.666,80	10.666,80	10.666,80	5.333,20
16.06.121280001.2014	100	3390.33	22.000,00	12.000,00	2.447,65	2.447,65	2.447,65	9.552,35
16.06.121280001.2014	100	3390.39	31.000,00	35.000,00	17.351,52	16.938,52	15.132,52	17.648,48
16.06.121280001.2014	100	3390.47	4.400,00	6.400,00	6.400,00	5.092,28	4.750,28	0,00
16.06.121280001.2014	142	3390.33	6.000,00	6.000,00	0,00	0,00	0,00	6.000,00
16.06.121280001.2014	142	3390.36	5.000,00	5.000,00	1.197,00	1.197,00	0,00	3.803,00
16.06.121280001.2014	142	3390.39	6.000,00	6.000,00	4.529,00	4.116,00	3.290,00	1.471,00
16.06.123060058.2136	100	3390.30	840.000,00	840.000,00	714.291,88	532.295,88	369.041,96	125.708,12
16.06.123610057.2081	107	3390.39	1.000.000,00	2.090.310,00	1.991.067,63	1.984.570,63	1.922.862,24	99.242,37
16.06.123060058.2136	107	3390.30	4.910.742,00	4.910.742,00	1.606.419,98	1.605.871,76	1.340.011,19	3.304.322,02
16.06.123610057.2181	100	3390.39	340.000,00	1.149.800,00	1.149.800,00	1.149.800,00	1.149.800,00	0,00
16.06.123610057.2081	100	3390.47	2.200,00	2.200,00	2.200,00	1.602,54	1.513,26	0,00
16.06.123610057.2081	100	3390.39	5.956.220,00	4.910.910,00	4.543.495,27	3.725.546,55	3.190.110,97	367.414,73
16.06.123610057.2081	100	3390.37	62.000,00	66.000,00	65.642,08	59.908,08	59.908,08	357,92
16.06.123610057.2081	100	3390.32	8.000,00	158.000,00	77.374,08	0,00	0,00	80.625,92
16.06.123610057.2081	100	3390.30	1.948.665,00	2.679.263,00	2.461.757,66	2.461.482,44	2.438.794,41	217.505,34
<b>Total Unidade</b>	115		<b>25.032.991,00</b>	<b>26.944.900,00</b>	<b>20.674.281,26</b>	<b>18.151.737,99</b>	<b>16.681.583,20</b>	<b>6.270.616,74</b>
<b>Sexta Coordenadoria Regional de Educação</b>								
16.07.123650059.2308	100	4490.52	16.000,00	148.351,00	148.156,18	13.041,00	12.391,00	194,82
16.07.123610058.2547	142	3390.32	190.000,00	50.000,00	0,00	0,00	0,00	50.000,00
16.07.123610058.2547	100	3390.31	10.000,00	10.000,00	5.736,80	5.736,80	5.736,80	4.263,20
16.07.123610057.2181	114	3390.39	391.599,00	391.599,00	314.558,70	314.558,70	314.558,70	77.040,30
16.07.123610057.2181	142	3390.39	1.152.000,00	1.244.000,00	992.000,00	992.000,00	992.000,00	252.000,00
16.07.123610057.2181	142	4490.52	0,00	8.000,00	7.920,00	7.920,00	7.920,00	80,00
16.07.123610058.2547	100	3390.30	80.000,00	181.450,00	112.761,75	104.233,51	73.115,71	68.688,25
16.07.123610057.2181	113	4490.52	0,00	10.000,00	10.000,00	10.000,00	10.000,00	0,00
16.07.123610058.2547	100	3390.32	16.000,00	6.000,00	5.970,00	5.970,00	5.970,00	30,00
16.07.123610058.2547	100	4490.52	16.000,00	16.000,00	15.909,00	13.536,00	12.240,00	91,00
16.07.123650059.2308	100	3390.32	16.000,00	6.000,00	0,00	0,00	0,00	6.000,00
16.07.123610058.2547	142	3390.30	752.000,00	502.000,00	380.078,48	358.379,85	157.883,85	121.921,52
16.07.123610058.2547	142	4490.52	190.000,00	166.485,00	165.940,00	100.904,00	17.336,00	545,00
16.07.123650059.2308	100	3390.30	114.000,00	182.835,00	176.629,02	109.388,65	92.256,89	6.205,98
16.07.123610057.2081	100	3390.47	6.000,00	6.000,00	6.000,00	4.748,09	4.467,12	0,00



## 4.5 - Quadro de Detalhamento da Despesa

Programa de Trabalho	FR	Natureza	Dotação Inicial	Dotação Atualizada	Despesa Empenhada	Despesa Liquidadada	Despesa Paga	Saldos não Utilizados
16.07.123610057.2181	107	3390.39	286.655,00	286.655,00	286.525,00	286.525,00	286.525,00	130,00
16.07.123610058.2547	107	3390.30	220.000,00	220.000,00	219.673,20	155.610,40	0,00	326,80
16.07.121280001.2014	142	3390.36	5.000,00	5.000,00	1.868,00	1.868,00	1.812,56	3.132,00
16.07.123610057.2181	100	4490.52	0,00	34.500,00	34.500,00	34.500,00	34.500,00	0,00
16.07.123610057.2081	142	3390.39	4.204.104,00	4.517.619,00	3.056.113,76	3.018.389,52	2.884.609,00	1.461.505,24
16.07.121280001.2014	100	3390.36	2.500,00	2.500,00	280,00	280,00	280,00	2.220,00
16.07.121280001.2014	100	3390.39	8.000,00	8.000,00	6.751,65	6.338,65	5.512,65	1.248,35
16.07.121280001.2014	142	3390.33	5.000,00	5.000,00	2.054,17	2.054,17	2.054,17	2.945,83
16.07.121280001.2014	100	3390.33	5.000,00	5.000,00	0,00	0,00	0,00	5.000,00
16.07.121280001.2014	142	3390.39	10.000,00	10.000,00	4.849,30	4.436,30	3.610,30	5.150,70
16.07.123060058.2136	100	3390.30	640.000,00	640.000,00	597.520,65	536.297,80	422.823,96	42.479,35
16.07.123060058.2136	107	3390.30	3.789.345,00	3.789.345,00	1.936.325,88	1.936.325,88	1.917.970,42	1.853.019,12
16.07.123060058.2136	115	3390.30	1.531.861,00	2.063.402,00	1.896.461,94	1.896.461,94	1.888.964,36	166.940,06
16.07.123610057.2081	100	3390.32	0,00	82.125,00	72.347,31	0,00	0,00	9.777,69
16.07.123610057.2081	100	3390.37	70.000,00	70.000,00	61.205,64	56.105,17	51.004,70	8.794,36
16.07.123610057.2081	100	3390.39	5.043.700,00	4.429.500,00	4.278.258,44	3.669.326,99	3.199.700,97	151.241,56
16.07.123610057.2081	107	3390.39	1.328.194,00	1.776.754,00	1.628.499,02	1.411.789,34	1.408.469,61	148.254,98
16.07.123610057.2181	100	3390.39	294.000,00	761.000,00	758.542,00	758.542,00	758.542,00	2.458,00
16.07.121280001.2014	100	3390.47	1.500,00	1.500,00	1.500,00	434,46	434,46	0,00
<b>Total Unidade</b>			<b>20.394.458,00</b>	<b>21.636.620,00</b>	<b>17.184.935,89</b>	<b>15.815.702,22</b>	<b>14.572.690,23</b>	<b>4.451.684,11</b>
<b>Setima Coordenadoria Regional de Educação</b>								
16.08.123610057.2181	114	3390.30	1.117,00	1.235,62	1.235,60	1.235,60	1.235,60	0,02
16.08.123610057.2081	142	3390.37	1.300.000,00	0,00	0,00	0,00	0,00	0,00
16.08.123610057.2081	142	3390.39	6.357.130,00	7.657.130,00	6.241.338,99	5.872.165,21	5.831.703,30	1.415.791,01
16.08.123610057.2181	100	3390.39	180.000,00	1.537.000,00	1.537.000,00	1.537.000,00	1.537.000,00	0,00
16.08.123610057.2181	100	4490.52	0,00	326.667,00	326.667,00	326.667,00	326.667,00	0,00
16.08.123610057.2181	107	3390.39	200.000,00	400.000,00	399.666,00	399.666,00	399.666,00	334,00
16.08.123610057.2181	114	3390.39	667.674,00	667.555,38	531.824,80	531.824,80	531.824,80	135.730,58
16.08.123610057.2181	142	3390.39	800.000,00	800.000,00	799.943,75	799.943,75	799.943,75	56,25
16.08.123610058.2547	100	3390.30	100.000,00	696.050,00	551.609,00	397.046,70	252.896,82	144.441,00
16.08.123610058.2547	107	3390.30	100.000,00	400.000,00	399.999,81	186.401,51	31.656,71	0,19
16.08.123610058.2547	142	3390.30	350.000,00	350.000,00	349.999,25	285.907,61	285.907,61	0,75
16.08.123610058.2547	142	4490.52	50.000,00	50.000,00	1.459,00	1.459,00	1.459,00	48.541,00
16.08.123650059.2308	100	4490.52	65.000,00	190.420,00	82.211,62	1.300,00	0,00	108.208,38
16.08.123610057.2081	100	3390.92	0,00	44.681,39	43.681,39	43.681,39	0,00	318,61
16.08.123650059.2308	100	3390.30	260.000,00	358.226,00	144.719,02	141.699,02	98.057,68	213.506,98
16.08.121280001.2014	100	3390.47	1.000,00	1.000,00	812,00	0,00	0,00	188,00
16.08.123610057.2081	107	3390.39	1.711.706,00	3.112.036,00	2.995.180,53	2.326.104,05	1.747.216,31	116.855,47
16.08.123610057.2081	107	3390.37	650.000,00	0,00	0,00	0,00	0,00	0,00
16.08.121280001.2014	100	3390.33	9.100,00	9.100,00	5.659,62	5.659,62	3.660,50	3.440,38
16.08.121280001.2014	100	3390.39	11.000,00	11.000,00	7.989,00	7.576,00	4.590,00	3.011,00
16.08.121280001.2014	142	3390.36	14.000,00	14.000,00	0,00	0,00	0,00	14.000,00
16.08.121280001.2014	142	3390.39	14.000,00	14.000,00	3.619,00	3.206,00	920,00	10.381,00
16.08.121280001.2014	142	3390.47	1.320,00	1.320,00	0,00	0,00	0,00	1.320,00
16.08.123610057.2081	100	3390.39	8.191.100,00	6.579.970,00	6.358.798,38	6.071.951,29	5.160.887,67	221.171,62
16.08.121280001.2014	100	3390.36	5.000,00	5.000,00	3.424,00	3.424,00	3.424,00	1.576,00
16.08.123610057.2081	100	3390.47	12.000,00	13.800,00	12.000,00	11.403,64	11.403,64	1.800,00
16.08.123060058.2136	100	3390.30	1.000.000,00	1.000.000,00	594.454,23	578.204,71	526.027,04	405.545,77
16.08.123610057.2081	100	3390.37	210.000,00	0,00	0,00	0,00	0,00	0,00



## 4.5 - Quadro de Detalhamento da Despesa

Programa de Trabalho	FR	Natureza	Dotação Inicial	Dotação Atualizada	Despesa Empenhada	Despesa Liquidada	Despesa Paga	Saldos não Utilizados
16.08.123610057.2081	100	3390.32	0,00	120.000,00	86.418,09	0,00	0,00	33.581,91
16.08.123060058.2136	115	3390.30	2.482.000,00	3.400.175,00	3.154.870,25	3.139.668,25	3.090.407,90	245.304,75
16.08.123060058.2136	107	3390.30	6.246.181,00	6.246.181,00	3.065.116,02	3.065.116,02	3.064.466,30	3.181.064,98
<b>Total Unidade</b>			<b>30.989.328,00</b>	<b>34.005.866,00</b>	<b>27.699.696,35</b>	<b>25.739.311,17</b>	<b>23.711.221,63</b>	<b>6.306.169,65</b>
<b>Oitava Coordenadoria Regional de Educação</b>								
16.09.123610058.2547	100	3390.31	24.000,00	24.000,00	23.072,00	23.072,00	15.197,00	928,00
16.09.123610058.2547	107	3390.32	200.000,00	200.000,00	198.992,72	150.793,28	135.951,20	1.007,28
16.09.123610057.2181	114	3390.30	1.125,00	1.254,60	1.254,60	1.254,60	1.254,60	0,00
16.09.123610057.2181	114	3390.39	786.813,00	786.683,40	595.485,40	595.485,40	595.485,40	191.198,00
16.09.123610057.2181	142	3390.39	1.870.000,00	1.520.000,00	920.000,00	920.000,00	920.000,00	600.000,00
16.09.123610057.2181	142	4490.52	400.000,00	200.000,00	200.000,00	200.000,00	200.000,00	0,00
16.09.123610058.2547	100	3390.30	200.000,00	324.100,00	316.112,89	160.454,26	147.945,36	7.987,11
16.09.123610057.2181	107	4490.52	300.000,00	300.000,00	300.000,00	300.000,00	300.000,00	0,00
16.09.123610058.2547	100	3390.32	130.000,00	130.000,00	129.998,89	129.998,89	104.516,41	1,11
16.09.123610058.2547	100	4490.52	200.000,00	200.000,00	61.416,55	28.216,55	0,00	138.583,45
16.09.123610058.2547	107	3390.30	400.000,00	400.000,00	324.141,30	210.142,40	175.391,70	75.858,70
16.09.123610058.2547	107	4490.52	400.000,00	400.000,00	144.521,00	115.754,00	9.870,00	255.479,00
16.09.123610057.2181	142	3390.39	500.000,00	300.000,00	300.000,00	300.000,00	300.000,00	0,00
16.09.123610058.2547	107	4490.52	410.000,00	410.000,00	409.997,80	385.977,80	338.701,80	2,20
16.09.123610058.2547	142	4490.52	1.415.000,00	1.215.000,00	787.329,00	190.154,50	0,00	427.671,00
16.09.123650059.2308	100	4490.52	200.000,00	364.283,00	212.199,44	46.420,00	0,00	152.083,56
16.09.123650059.2308	100	3390.30	328.900,00	435.529,00	399.164,77	171.914,65	149.369,16	36.364,23
16.09.121280001.2014	100	3390.30	8.000,00	11.000,00	10.114,70	8.429,64	6.307,14	885,30
16.09.123610057.2181	100	4490.52	200.000,00	200.000,00	200.000,00	200.000,00	200.000,00	0,00
16.09.121280001.2014	142	3390.33	40.000,00	30.000,00	30.000,00	8.708,92	8.708,92	0,00
16.09.121280001.2014	100	3390.36	6.000,00	6.000,00	5.658,00	4.588,00	4.588,00	342,00
16.09.121280001.2014	100	3390.39	34.000,00	31.000,00	22.112,30	14.999,30	13.383,30	8.887,70
16.09.121280001.2014	100	3390.47	4.000,00	4.000,00	4.000,00	917,60	917,60	0,00
16.09.121280001.2014	142	3390.36	4.000,00	0,00	0,00	0,00	0,00	0,00
16.09.123610058.2547	142	3390.30	1.800.000,00	1.800.000,00	1.107.218,81	698.729,87	597.349,37	692.781,19
16.09.121280001.2014	142	3390.39	4.000,00	4.000,00	3.689,00	2.986,00	2.160,00	311,00
16.09.123610057.2181	100	3390.39	1.365.097,00	1.934.097,00	1.934.097,00	1.934.097,00	1.934.097,00	0,00
16.09.123060058.2136	107	3390.30	7.567.509,00	7.567.509,00	4.489.701,01	3.739.935,07	3.686.551,89	3.077.807,99
16.09.123060058.2136	115	3390.30	3.070.078,00	4.142.833,00	4.067.913,56	3.754.368,90	3.750.536,11	74.919,44
16.09.123610057.2081	100	3390.32	0,00	180.000,00	124.078,50	0,00	0,00	55.921,50
16.09.123610057.2081	100	3390.39	8.544.875,00	8.097.675,00	7.748.023,69	6.143.124,51	5.437.314,97	349.651,31
16.09.123610057.2081	100	3390.47	5.028,00	5.028,00	4.000,00	3.003,33	2.718,03	1.028,00
16.09.123610057.2081	107	3390.39	1.507.266,00	3.114.466,00	3.011.528,41	3.011.528,41	2.904.688,54	102.937,59
16.09.123610057.2081	142	3390.39	5.259.458,00	6.013.458,00	5.139.446,98	5.080.751,37	4.871.572,30	874.011,02
16.09.123060058.2136	100	3390.30	1.330.000,00	1.330.000,00	1.156.870,41	764.908,94	724.795,09	173.129,59
<b>Total Unidade</b>			<b>38.515.149,00</b>	<b>41.681.916,00</b>	<b>34.382.138,73</b>	<b>29.300.715,19</b>	<b>27.539.370,89</b>	<b>7.299.777,27</b>
<b>Nona Coordenadoria Regional de Educação</b>								
16.10.123610058.2547	100	4490.52	30.000,00	30.000,00	7.992,00	0,00	0,00	22.008,00
16.10.123610058.2547	100	3390.32	20.000,00	20.000,00	17.987,04	17.987,04	17.987,04	2.012,96
16.10.123610058.2547	100	3390.31	8.000,00	3.250,00	3.249,50	3.249,50	3.249,50	0,50
16.10.123610058.2547	100	3390.30	128.230,00	286.630,00	179.748,28	144.927,34	113.034,34	106.881,72
16.10.123610057.2181	142	4490.52	0,00	579,00	579,00	579,00	579,00	0,00
16.10.123610058.2547	107	3390.30	530.000,00	530.000,00	35.640,01	30.860,30	30.860,30	494.359,99
16.10.123610057.2181	114	3390.39	592.066,00	592.066,00	470.898,00	470.898,00	470.898,00	121.168,00



## 4.5 - Quadro de Detalhamento da Despesa

Programa de Trabalho	FR	Natureza	Dotação Inicial	Dotação Atualizada	Despesa Empenhada	Despesa Liquidadada	Despesa Paga	Saldos não Utilizados
16.10.123650059.2308	100	3390.30	271.775,00	345.862,00	211.506,75	105.275,25	68.451,05	134.355,25
16.10.123610057.2181	142	3390.39	1.750.000,00	2.149.421,00	1.393.357,59	1.393.357,59	1.393.357,59	756.063,41
16.10.123610058.2547	107	3390.32	100.000,00	100.000,00	49.972,60	49.972,60	49.972,60	50.027,40
16.10.123610058.2547	107	4490.52	50.000,00	50.000,00	0,00	0,00	0,00	50.000,00
16.10.123650059.2308	100	3390.30	1.385.616,00	1.385.616,00	769.728,35	537.975,53	457.760,21	615.887,65
16.10.123650058.2547	142	4490.52	50.000,00	139.707,00	50.237,72	0,00	0,00	89.469,28
16.10.123650058.2547	142	4490.52	150.000,00	150.000,00	50.264,00	0,00	0,00	99.736,00
16.10.123650059.2308	100	3390.32	90.000,00	41.100,00	41.084,96	0,00	0,00	15,04
16.10.123610057.2181	100	4490.52	16.000,00	66.000,00	65.996,75	65.996,75	65.996,75	3,25
16.10.123610057.2181	100	3390.39	330.000,00	959.040,00	939.527,43	939.527,43	939.527,43	19.512,57
16.10.123610058.2547	142	3390.32	590.000,00	190.000,00	188.809,06	188.809,06	184.909,06	1.190,94
16.10.121280001.2014	100	3390.33	28.000,00	28.000,00	1.603,89	1.603,89	1.603,89	26.396,11
16.10.123610057.2181	107	3390.39	301.198,00	301.198,00	287.650,00	287.650,00	287.650,00	13.548,00
16.10.121280001.2014	100	3390.30	10.000,00	10.000,00	2.638,00	2.638,00	2.638,00	7.362,00
16.10.121280001.2014	100	3390.36	16.000,00	16.000,00	1.710,00	1.710,00	1.710,00	14.290,00
16.10.121280001.2014	100	3390.39	30.500,00	30.500,00	22.571,21	21.250,21	17.207,08	7.928,79
16.10.121280001.2014	100	3390.47	4.400,00	4.400,00	342,00	342,00	342,00	4.058,00
16.10.121280001.2014	142	3390.33	4.000,00	4.000,00	0,00	0,00	0,00	4.000,00
16.10.121280001.2014	142	3390.36	6.000,00	6.000,00	0,00	0,00	0,00	6.000,00
16.10.121280001.2014	142	3390.39	4.000,00	4.000,00	2.539,00	2.126,00	1.300,00	1.461,00
16.10.123060058.2136	100	3390.30	860.000,00	803.726,10	803.726,10	645.913,14	433.891,67	56.273,90
16.10.123610057.2081	142	3390.39	5.327.125,00	5.327.124,25	5.327.124,25	5.327.124,25	5.240.030,25	0,75
16.10.123060058.2136	115	3390.30	2.197.366,00	3.019.997,00	3.019.975,56	2.787.519,02	2.772.279,62	21,44
16.10.123610057.2081	100	3390.32	8.000,00	158.000,00	98.944,65	0,00	0,00	59.055,35
16.10.123610057.2081	100	3390.37	63.600,00	48.210,00	48.201,90	42.381,10	42.381,10	8,10
16.10.123610057.2081	100	3390.39	8.373.995,00	7.481.785,00	7.367.418,15	6.088.789,98	5.448.077,00	114.366,85
16.10.123610057.2081	100	3390.47	8.000,00	8.000,00	7.600,00	7.167,03	6.723,17	400,00
16.10.123610057.2081	107	3390.39	3.680.379,00	5.352.589,00	4.595.588,68	4.257.713,63	4.051.500,04	757.000,32
16.10.123060058.2136	107	3390.39	5.584.694,00	5.584.694,00	2.450.943,29	2.450.943,29	2.450.943,29	3.133.750,71
<b>Total Unidade</b>			<b>32.598.944,00</b>	<b>35.283.769,00</b>	<b>28.515.155,72</b>	<b>25.915.371,89</b>	<b>24.552.859,98</b>	<b>6.768.613,28</b>
<b>Décima Coordenadoria Regional de Educação</b>								
16.11.123610058.2547	100	3390.30	23.000,00	485.354,00	386.579,12	300.290,12	94.124,98	98.774,88
16.11.123610057.2181	142	3390.39	100.000,00	437.000,00	436.978,31	436.978,31	436.978,31	21,69
16.11.123610057.2181	114	3390.39	647.627,00	646.913,28	507.598,70	507.598,70	507.598,70	139.314,58
16.11.123610057.2181	114	3390.30	0,00	713,72	713,70	713,70	713,70	0,02
16.11.123610057.2181	107	4490.52	100.000,00	100.000,00	99.791,40	99.791,40	99.791,40	208,60
16.11.123610058.2547	100	3390.32	4.737,00	24.737,00	24.734,20	24.734,20	24.734,20	2,80
16.11.123610057.2181	100	4490.52	0,00	50.000,00	49.998,70	49.998,70	49.998,70	1,30
16.11.123610058.2547	142	3390.30	3.342.200,00	2.306.627,96	915.055,92	678.149,59	537.722,95	1.391.572,04
16.11.123610057.2181	107	3390.39	616.913,00	616.913,00	614.913,00	614.913,00	614.913,00	2.000,00
16.11.123610058.2547	100	4490.52	1.412,00	1.412,00	1.412,00	1.412,00	1.412,00	0,00
16.11.123610058.2547	107	3390.30	946.892,00	280.749,00	137.126,17	137.126,17	108.484,59	143.622,83
16.11.123650059.2308	100	4490.52	8.000,00	237.370,00	29.882,00	24.651,00	5.801,00	207.488,00
16.11.123610058.2547	107	4490.52	185.479,00	185.479,00	0,00	0,00	0,00	185.479,00
16.11.123610058.2547	142	4490.52	600.000,00	600.000,00	361.773,00	327.240,00	0,00	238.227,00
16.11.123650059.2308	100	3390.32	90.000,00	90.000,00	89.997,85	89.997,85	89.997,85	2,15
16.11.123610057.2181	100	3390.39	460.560,00	1.504.560,00	1.504.548,35	1.504.548,35	1.504.548,35	11,65
16.11.123610058.2547	142	3390.32	421.871,00	421.871,00	421.703,00	421.703,00	421.703,00	168,00
16.11.123610058.2547	107	3390.32	500.000,00	406.603,00	406.602,29	406.602,29	406.602,29	0,71



## 4.5 - Quadro de Detalhamento da Despesa

Programa de Trabalho	FR	Natureza	Dotação Inicial	Dotação Atualizada	Despesa Empenhada	Despesa Liquidada	Despesa Paga	Saldo não Utilizados
16.11.121280001.2014	100	3390.47	1.100,00	1.100,00	1.100,00	812,20	0,00	0,00
16.11.123610057.2081	142	3390.92	0,00	852,04	852,04	852,04	0,00	0,00
16.11.121280001.2014	100	3390.39	2.000,00	12.000,00	9.363,00	7.161,00	5.509,00	2.637,00
16.11.123650059.2308	100	3390.30	200.000,00	472.961,00	202.797,03	164.709,13	123.938,54	270.163,97
16.11.121280001.2014	107	3390.33	2.000,00	0,00	0,00	0,00	0,00	0,00
16.11.121280001.2014	100	3390.33	2.000,00	12.000,00	1.037,64	1.037,64	1.037,64	10.962,36
16.11.121280001.2014	107	3390.36	5.000,00	2.828,00	1.828,00	1.828,00	688,00	1.000,00
16.11.121280001.2014	107	3390.39	2.000,00	2.000,00	1.584,15	1.584,15	1.584,15	415,85
16.11.121280001.2014	142	3390.33	2.000,00	617,00	0,00	0,00	0,00	617,00
16.11.121280001.2014	142	3390.36	5.000,00	3.753,00	2.233,00	2.233,00	2.212,21	1.520,00
16.11.123060058.2136	100	3390.30	1.240.000,00	1.240.000,00	1.239.998,28	893.078,34	852.039,58	1,72
16.11.123060058.2136	107	3390.30	6.059.034,00	6.059.034,00	4.492.656,48	3.689.812,18	3.652.652,82	1.566.377,52
16.11.123060058.2136	115	3390.30	2.397.540,00	3.329.292,00	3.329.030,01	3.203.803,90	3.177.619,96	261,99
16.11.123610057.2081	100	3390.32	0,00	160.000,00	117.270,09	0,00	0,00	42.729,91
16.11.123610057.2081	100	3390.37	66.806,00	66.806,00	65.652,88	61.829,94	56.095,53	1.153,12
16.11.123610057.2081	100	3390.39	12.543.485,00	11.008.891,00	11.000.220,84	9.844.439,93	9.388.418,86	8.670,16
16.11.123610057.2081	100	3390.47	24.000,00	24.000,00	24.000,00	19.113,67	17.990,96	0,00
16.11.123610057.2081	142	3390.39	6.913.941,00	7.614.990,90	7.614.990,90	7.279.969,83	7.213.180,88	0,10
16.11.123610057.2081	107	3390.39	3.264.727,00	9.740.212,00	9.740.211,79	8.597.890,48	7.789.369,96	0,21
16.11.121280001.2014	142	3390.39	2.000,00	1.300,00	1.300,00	650,00	650,00	0,00
<b>Total Unidade</b>			<b>40.781.324,00</b>	<b>48.148.940,00</b>	<b>43.835.533,84</b>	<b>39.397.253,81</b>	<b>37.188.113,11</b>	<b>4.313.406,16</b>
<b>Manutenção do Conselho Municipal de Educação</b>								
16.12.123610026.2024	100	3390.47	1.000,00	1.000,00	1.000,00	0,00	0,00	0,00
16.12.123610026.2024	100	3390.30	8.200,00	8.200,00	1.297,42	1.265,82	1.187,22	6.902,58
16.12.123610026.2024	100	4490.52	4.000,00	4.000,00	2.706,00	2.706,00	2.706,00	1.294,00
16.12.123610026.2024	100	3390.36	3.000,00	3.000,00	0,00	0,00	0,00	3.000,00
16.12.123610026.2024	100	3390.39	13.800,00	13.800,00	9.660,54	9.660,54	9.660,54	4.139,46
<b>Total Unidade</b>			<b>30.000,00</b>	<b>30.000,00</b>	<b>14.663,96</b>	<b>13.632,36</b>	<b>13.553,76</b>	<b>15.336,04</b>
<b>Multirio - Empresa Municipal de Multimeios Ltda</b>								
16.51.123610024.4048	100	3390.36	550.000,00	90.000,00	75.609,35	64.789,35	38.799,35	14.390,65
16.51.123610001.4033	100	3190.91	50.000,00	100.000,00	15.878,22	0,00	0,00	84.121,78
16.51.123610001.4033	100	3190.92	100.000,00	461.000,00	0,00	0,00	0,00	461.000,00
16.51.123610001.4033	100	3190.94	300.000,00	390.000,00	300.000,00	141.314,51	141.314,51	90.000,00
16.51.123610001.4033	100	3390.08	0,00	27.645,00	0,00	0,00	0,00	27.645,00
16.51.123610001.4033	100	3390.14	0,00	5.000,00	0,00	0,00	0,00	5.000,00
16.51.123650024.3029	101	4490.52	100.000,00	100.000,00	0,00	0,00	0,00	100.000,00
16.51.123610001.4033	200	3390.14	20.000,00	20.000,00	19.843,40	19.843,40	19.843,40	156,60
16.51.123610024.4048	100	3390.39	5.214.000,00	5.094.000,00	4.851.851,69	4.348.734,06	3.965.018,08	242.148,31
16.51.123610024.4048	100	3390.47	110.000,00	20.000,00	11.000,00	7.759,87	7.759,87	9.000,00
16.51.123610024.4053	100	4490.52	520.000,00	810.000,00	279.002,06	92.155,06	74.172,44	530.997,94
16.51.123610024.4053	200	4490.52	91.000,00	91.000,00	17.149,00	17.149,00	9.844,00	73.851,00
16.51.123610001.4033	100	3190.16	667.000,00	707.000,00	688.173,74	688.173,74	632.705,89	18.826,26
16.51.123610001.4033	100	3390.39	55.000,00	295.000,00	243.851,61	202.147,20	202.147,20	51.148,39
16.51.121220001.4052	100	3390.30	470.000,00	470.000,00	363.164,45	264.679,32	249.112,56	106.835,55
16.51.123610001.4033	100	3190.13	3.360.000,00	2.491.760,13	1.520.000,00	996.215,58	996.215,58	971.760,13
16.51.121220001.4052	100	3190.34	1.800.000,00	5.830.632,48	4.838.465,41	4.836.213,71	4.638.361,89	992.167,07
16.51.121220001.4052	100	3390.33	180.000,00	180.000,00	77.494,98	67.014,55	62.112,10	102.505,02
16.51.121220001.4052	100	3390.36	50.000,00	50.000,00	11.288,16	6.881,69	6.559,65	38.711,84
16.51.121220001.4052	100	3390.37	150.000,00	150.000,00	135.848,80	131.760,26	108.497,60	14.151,20



## 4.5 - Quadro de Detalhamento da Despesa

Programa de Trabalho	FR	Natureza	Dotação Inicial	Dotação Atualizada	Despesa Empenhada	Despesa Liquidadada	Despesa Paga	Saldos não Utilizados
16.51.121220001.4052	100	3390.39	1.439.000,00	1.429.000,00	1.371.288,35	1.161.045,25	898.302,02	57.711,65
16.51.121220001.4052	100	3390.92	15.000,00	15.000,00	13.895,23	13.895,23	13.895,23	1.104,77
16.51.121220001.4052	200	3390.39	130.000,00	130.000,00	89.877,26	89.877,26	89.877,26	40.122,74
16.51.121220001.4052	200	3390.47	9.000,00	9.000,00	2.350,49	368,14	368,14	6.649,51
16.51.121280025.4056	100	3390.36	0,00	10.000,00	0,00	0,00	0,00	10.000,00
16.51.121280025.4056	100	3390.39	31.000,00	31.000,00	25.516,50	24.516,50	23.416,50	5.483,50
16.51.121220001.4052	100	3390.47	471.000,00	854.594,87	711.360,96	630.298,97	630.298,97	143.233,91
16.51.123610001.4033	100	3190.11	7.303.000,00	3.323.367,52	3.035.194,95	3.035.194,95	2.781.182,54	288.172,57
<b>Total Unidade</b>			<b>23.185.000,00</b>	<b>23.185.000,00</b>	<b>18.698.104,61</b>	<b>16.840.037,15</b>	<b>15.589.804,78</b>	<b>4.486.895,39</b>
<b>Total Órgão</b>			<b>1.518.108.461,00</b>	<b>1.536.531.155,74</b>	<b>1.434.014.099,32</b>	<b>1.388.759.786,33</b>	<b>1.259.469.841,15</b>	<b>102.517.056,42</b>
<b>Secretaria Municipal de Desenvolvimento Social</b>								
<b>Gabinete do Secretário Municipal de Desenvolvimento Social</b>								
17.01.082440135.1007	101	4490.48	418.263,00	2.740.097,40	2.551.977,17	2.551.977,17	2.551.977,17	188.120,23
17.01.082440138.2045	100	3390.30	450.000,00	314.406,12	252.335,36	252.335,36	209.201,20	62.070,76
17.01.082440137.2578	100	3390.39	61.116,00	60.098,00	60.098,00	60.098,00	60.098,00	0,00
17.01.082440137.2578	100	3390.33	1.000,00	0,00	0,00	0,00	0,00	0,00
17.01.082440137.2578	100	3390.30	3.500,00	0,00	0,00	0,00	0,00	0,00
17.01.082440135.1007	110	4490.92	0,00	85.481,00	0,00	0,00	0,00	85.481,00
17.01.082440135.1007	110	4490.48	4.164.662,00	4.164.662,00	0,00	0,00	0,00	4.164.662,00
17.01.082440135.1007	101	4490.39	31.281.737,00	27.992.266,81	20.941.182,45	20.941.182,45	19.272.799,64	7.051.084,36
17.01.082440135.1007	101	4490.92	0,00	129.012,79	129.012,79	129.012,79	129.012,79	0,00
17.01.082440138.2045	100	3390.36	92.700,00	52.480,95	42.827,39	42.827,39	39.981,67	9.653,56
17.01.082440138.2080	100	3390.37	0,00	275.670,47	181.980,08	181.980,08	181.980,08	93.690,39
17.01.082440135.1007	110	4490.39	6.947.338,00	6.861.857,30	2.914.627,54	2.914.627,54	2.914.201,54	3.947.229,46
17.01.082440138.2045	100	3390.37	1.200.000,00	780.859,30	775.372,35	775.372,35	753.427,02	5.486,95
17.01.082440138.2045	100	3390.39	6.117.300,00	5.392.666,39	5.172.185,09	5.172.185,09	4.543.711,23	220.481,30
17.01.082440138.2045	100	3390.92	0,00	11.462,88	11.462,88	11,462,88	11,462,88	0,00
17.01.082440138.2045	100	3390.93	0,00	6.625,05	6.625,05	6,625,05	6,625,05	0,00
17.01.082440138.2045	100	4490.51	0,00	140.080,00	140.080,00	140,080,00	140,080,00	0,00
17.01.082440135.1007	101	4490.35	0,00	838.623,00	562.881,95	562.881,95	118.621,31	275.741,05
17.01.082440138.2045	108	3390.39	0,00	11.310.769,68	7.739.399,34	7.739.399,34	7.739.399,34	3.571.370,34
17.01.082430137.2248	100	3390.36	29.160,00	1.803,98	1.803,98	1,803,98	1,803,98	0,00
17.01.082440138.2080	100	3390.39	3.400.000,00	1.507.286,36	1.284.051,68	1.284.051,68	1.093.922,72	223.234,68
17.01.082440138.2080	100	4490.52	0,00	1.800,00	0,00	0,00	0,00	1.800,00
17.01.082440138.2080	100	4490.39	11.469.000,00	11.469.000,00	0,00	0,00	0,00	11.469.000,00
17.01.123650138.1016	101	4490.39	2.139.000,00	2.139.000,00	0,00	0,00	0,00	2.139.000,00
17.01.123650138.1016	112	4490.39	0,00	121.606,30	121.606,30	121,606,30	121,606,30	0,00
17.01.082440138.2045	100	3390.33	1.000,00	0,00	0,00	0,00	0,00	0,00
17.01.082440138.2045	100	3390.33	46.124,00	86.124,00	81.497,28	81.497,28	78.788,04	4.626,72
17.01.081220001.2002	100	3390.39	1.478.438,00	1.225.413,20	964.511,71	964.511,71	849.523,40	260.901,49
17.01.081220001.2002	100	3390.47	8.000,00	34.111,61	24.495,56	24,495,56	23,369,81	9.616,05
17.01.081220001.2002	100	3390.92	0,00	47.819,95	32.919,94	32,919,94	8,240,17	14.900,01
17.01.082410138.7362	100	4490.51	100.000,00	1.000,00	0,00	0,00	0,00	1.000,00
17.01.082420007.7363	100	3390.39	1.000,00	1.000,00	0,00	0,00	0,00	1.000,00
17.01.082420137.2579	100	3390.30	3.500,00	2.940,00	2.816,11	2.816,11	0,00	123,89
17.01.082420137.2579	100	3390.33	1.000,00	0,00	0,00	0,00	0,00	0,00
17.01.082420137.2579	100	3390.35	50.000,00	1.500,00	714,00	714,00	714,00	546,00
17.01.082430137.7364	100	3390.39	0,00	1.000,00	0,00	0,00	0,00	1.000,00
17.01.082420137.2580	100	3390.30	3.500,00	0,00	0,00	0,00	0,00	0,00



## 4.5 - Quadro de Detalhamento da Despesa

Programa de Trabalho	FR	Natureza	Dotação Inicial	Dotação Atualizada	Despesa Empenhada	Despesa Liquidada	Despesa Paga	Saldo não Utilizados
17.01.082440001.2505	100	3390.39	1.300.000,00	1.712.800,00	1.641.976,21	1.641.976,21	1.514.434,73	70.823,79
17.01.082420137.2580	100	3390.39	44.097,00	22.875,44	22.875,44	22.875,44	16.770,44	0,00
17.01.082430137.2247	100	3390.30	3.500,00	0,00	0,00	0,00	0,00	0,00
17.01.082430137.2247	100	3390.33	1.000,00	0,00	0,00	0,00	0,00	0,00
17.01.082430137.2247	100	3390.39	365.302,00	321.985,00	21.297,80	21.297,80	21.297,80	300.687,20
17.01.082430137.2248	100	3390.30	30.000,00	10.000,00	1.603,00	1.603,00	0,00	8.397,00
17.01.082430137.2248	100	3390.39	1.047.270,00	748.681,22	495.431,53	495.431,53	440.148,82	253.249,69
17.01.081220001.2002	100	3390.30	200.000,00	89.969,36	76.948,02	76.948,02	13.192,36	13.021,34
17.01.082440001.2505	100	3190.11	49.355.000,00	49.325.000,00	49.033.476,80	49.033.476,80	44.867.445,27	291.523,20
17.01.082440001.2505	100	3190.16	726.000,00	791.000,00	767.735,59	767.735,59	695.499,56	23.264,41
17.01.082440001.2505	100	3190.49	553.000,00	583.000,00	574.696,90	574.696,90	521.215,78	8.303,10
17.01.082440001.2505	100	3390.14	25.000,00	45.500,00	42.688,00	42.688,00	42.688,00	2.812,00
17.01.082440137.2579	100	3390.39	53.798,00	45.800,00	15.237,46	15.237,46	5.473,86	30.562,54
<b>Total Unidade</b>			<b>123.172.805,00</b>	<b>131.494.895,26</b>	<b>96.690.430,75</b>	<b>96.690.430,75</b>	<b>88.988.713,96</b>	<b>34.804.464,51</b>
<b>Fundo Municipal para Atendimento Dos Direitos da Criança e do Adolescente - FMADCA</b>			<b>8.285.542,28</b>	<b>8.285.542,28</b>	<b>3.747.388,19</b>	<b>3.747.388,19</b>	<b>3.024.802,20</b>	<b>4.538.154,09</b>
17.02.082430139.2581	113	3390.39	1.140.540,00	140.000,00	78.656,00	78.656,00	78.656,00	61.344,00
17.02.082430139.2581	113	3390.30	0,00	1.269.000,00	0,00	0,00	0,00	1.269.000,00
17.02.082430139.2581	100	3390.39	1.269.000,00	60.000,00	21.426,30	11.426,30	11.426,30	38.573,70
17.02.082430139.2581	113	3390.47	60.000,00	0,00	0,00	0,00	0,00	0,00
<b>Total Unidade</b>			<b>2.469.540,00</b>	<b>9.754.542,28</b>	<b>3.847.470,49</b>	<b>3.837.470,49</b>	<b>3.114.884,50</b>	<b>5.907.071,79</b>
<b>Fundo Municipal de Assistência Social - FMAS</b>			<b>10.212,00</b>	<b>10.212,00</b>	<b>10.212,00</b>	<b>10.212,00</b>	<b>10.212,00</b>	<b>0,00</b>
17.03.082440138.2487	193	3390.92	0,00	2.812.034,29	2.672.111,31	2.672.111,31	2.291.351,34	139.922,98
17.03.083060136.2273	100	3390.39	737.224,00	1.922.995,94	1.849.679,00	1.849.679,00	1.562.484,71	73.316,94
17.03.083060136.2273	100	3390.30	5.662.576,00	461.135,69	461.135,69	461.135,69	0,00	0,00
17.03.083060136.2093	100	3390.48	9.970.500,00	1.000,00	0,00	0,00	0,00	1.000,00
17.03.082440138.7366	100	3390.39	3.040.000,00	3.619.000,00	3.037.083,00	3.037.083,00	3.037.083,00	581.917,00
17.03.082440138.2487	193	3390.48	12.234.153,00	14.149.632,00	11.962.935,25	11.962.935,25	11.100.168,85	2.186.696,75
17.03.082440138.2487	193	3390.39	135.000,00	0,00	0,00	0,00	0,00	0,00
17.03.082440138.2487	108	3390.39	0,00	330.000,00	249.994,00	249.994,00	249.994,00	80.006,00
17.03.082440138.2487	100	3390.92	0,00	7.659,00	0,00	0,00	0,00	7.659,00
17.03.082440138.2274	100	3390.92	0,00	50.170,25	0,00	0,00	0,00	50.170,25
17.03.083060136.2093	100	3390.32	672.000,00	22.417,96	21.718,61	21.718,61	21.718,61	699,35
17.03.082440138.2487	100	3390.48	277.291,00	44.555,12	41.412,23	41.412,23	41.412,23	3.142,89
17.03.082410138.2274	100	3390.30	0,00	1.570,00	1.569,66	1.569,66	1.569,66	0,34
17.03.082410138.2274	100	3390.39	1.250.000,00	1.257.325,15	1.188.823,08	1.188.823,08	1.156.276,44	68.502,07
17.03.082410138.2274	100	3390.06	1.250.000,00	908.839,43	906.926,71	906.926,71	906.926,71	1.912,72
17.03.082410138.2274	193	3390.30	0,00	62.580,70	35.119,27	35.119,27	24.636,70	27.461,43
17.03.082410138.2274	193	3390.39	3.172.296,00	3.060.490,15	3.042.858,56	3.042.858,56	2.295.411,35	17.631,59
17.03.082410138.2274	193	3390.47	187.691,00	0,00	0,00	0,00	0,00	0,00
17.03.082410138.2274	193	4490.51	0,00	237.225,15	90.770,40	90.770,40	90.770,40	146.454,75
17.03.082410138.2274	100	3350.43	20.000,00	20.000,00	0,00	0,00	0,00	20.000,00
17.03.082430139.7365	100	3390.39	9.985.604,00	12.520.312,66	11.741.639,19	11.741.639,19	11.081.840,79	778.673,47
17.03.082440138.2487	100	3390.39	<b>49.594.335,00</b>	<b>41.499.155,49</b>	<b>37.313.987,96</b>	<b>37.313.987,96</b>	<b>34.332.992,48</b>	<b>4.185.167,53</b>
<b>Fundo Municipal de Desenvolvimento Social - Fundo-Rio</b>			<b>130.000,00</b>	<b>130.000,00</b>	<b>107.352,62</b>	<b>107.352,62</b>	<b>107.352,62</b>	<b>22.647,38</b>
17.31.082440001.4033	100	3390.39	0,00	190.722,00	190.722,00	190.722,00	190.722,00	0,00
17.31.082440134.4027	100	3390.48	314.000,00	314.000,00	286.670,91	286.670,91	286.670,91	27.329,09
17.31.082440001.4033	167	3190.13	100.000,00	99.706,99	99.706,99	99.706,99	99.706,99	0,00
17.31.082440134.4027	100	3390.30	100.000,00	99.706,99	99.706,99	99.706,99	99.706,99	0,00



### 4.5 - Quadro de Detalhamento da Despesa

Programa de Trabalho	FR	Natureza	Dotação Inicial	Dotação Atualizada	Despesa Empenhada	Despesa Liquidada	Despesa Paga	Saldo não Utilizados
17.31.082440134.4027	100	3390.33	10.000,00	77.425,53	69.517,92	69.517,92	61.597,79	7.907,61
17.31.082440134.4027	100	3390.39	7.898.000,00	5.021.977,47	4.866.629,96	4.866.629,96	4.113.829,45	155.347,51
17.31.082440001.4033	100	3390.49	27.879,00	25.379,00	0,00	0,00	0,00	25.379,00
17.31.082440134.4027	100	3390.92	0,00	24.981,84	24.981,84	24.981,84	0,00	0,00
17.31.082440134.4538	200	3390.30	60.000,00	21.678,02	7.900,90	7.900,90	7.900,90	13.777,12
17.31.082440134.4538	200	3390.39	300.000,00	2.180.390,11	2.180.390,03	2.180.390,03	2.180.390,03	0,08
17.31.082440134.4538	200	4490.52	0,00	111.330,00	111.330,00	111.330,00	111.330,00	0,00
17.31.082440134.4572	100	3390.39	10.000,00	522.837,30	518.290,03	518.290,03	468.390,93	4.547,27
17.31.082440001.4033	100	3390.14	3.000,00	5.500,00	5.427,08	5.427,08	5.427,08	72,92
17.31.082440001.4033	100	3190.49	29.000,00	29.000,00	25.924,87	25.924,87	25.924,87	3.075,13
17.31.082440134.4538	208	3390.39	999.900,00	999.900,00	792.272,43	792.272,43	738.392,43	207.627,57
17.31.082440001.4033	100	3390.92	4.000,00	0,00	0,00	0,00	0,00	4.000,00
17.31.082440001.4033	100	3190.94	4.500,00	15.600,00	11.108,77	11.108,77	11.108,77	4.491,23
17.31.082440001.4033	100	3390.08	0,00	1.000,00	0,00	0,00	0,00	1.000,00
17.31.081220001.4052	100	3390.33	12.000,00	10.000,00	10.000,00	10.000,00	10.000,00	0,00
17.31.081220001.4052	100	3390.47	119.000,00	125.924,45	114.189,82	114.189,82	114.189,82	11.734,63
17.31.081220001.4052	100	3390.30	30.000,00	7.825,00	5.914,07	5.914,07	5.914,07	1.910,93
17.31.081220001.4052	100	3390.39	10.000,00	0,00	0,00	0,00	0,00	10.000,00
17.31.081280001.4569	100	3190.05	1.000,00	1.000,00	211,35	211,35	211,35	788,65
17.31.082440001.4033	100	3190.09	13.000,00	13.000,00	12.585,00	12.585,00	12.585,00	415,00
17.31.082440001.4033	100	3190.11	2.400.000,00	2.388.900,00	2.208.379,02	2.208.379,02	2.208.379,02	180.520,98
17.31.082440001.4033	100	3190.13	329.000,00	329.000,00	318.905,16	318.905,16	315.743,72	10.094,84
17.31.082440001.4033	100	3190.16	235.000,00	235.000,00	188.678,19	188.678,19	188.678,19	46.321,81
17.31.082440001.4033	100	3190.91	50.000,00	50.000,00	0,00	0,00	0,00	50.000,00
17.31.082440001.4033	100	3390.30	432.000,00	323.442,42	287.686,22	287.686,22	273.190,61	35.756,20
17.31.081220001.4052	100	3390.39	13.611.279,00	13.255.520,13	12.444.775,18	12.444.775,18	11.537.636,55	810.744,95
<b>Total Unidade</b>			<b>13.611.279,00</b>	<b>13.255.520,13</b>	<b>12.444.775,18</b>	<b>12.444.775,18</b>	<b>11.537.636,55</b>	<b>810.744,95</b>
<b>Fundação Municipal Lar Escola Francisco de Paula - FUNLAR</b>								
17.41.123650089.4003	100	3390.36	19.764,00	0,00	0,00	0,00	0,00	19.764,00
17.41.122420001.4033	100	3190.94	2.000,00	2.000,00	1.018,53	1.018,53	1.018,53	981,47
17.41.122420001.4033	100	3390.14	10.000,00	10.000,00	3.080,00	3.080,00	3.080,00	6.920,00
17.41.122420001.4033	100	3390.39	241.000,00	241.000,00	198.925,64	197.969,89	197.969,89	42.074,36
17.41.123650089.4003	100	3190.34	2.451.949,00	2.551.949,00	2.219.032,13	2.210.786,27	2.029.767,41	332.916,87
17.41.122420001.4033	100	3190.91	50.000,00	50.000,00	8.222,91	8.222,91	8.222,91	41.777,09
17.41.123650089.4003	100	3390.30	670.240,00	440.240,00	419.240,45	419.240,45	327.619,90	20.999,55
17.41.123650089.4003	100	3390.32	17.918,00	5.918,00	4.473,00	4.473,00	0,00	1.445,00
17.41.123650089.4003	100	3390.35	522,00	0,00	0,00	0,00	0,00	522,00
17.41.123650089.4003	100	3390.37	131.917,00	205.917,00	205.917,00	191.283,04	154.282,60	0,00
17.41.123650089.4003	100	3390.39	514.026,00	454.026,00	445.349,00	415.913,71	403.300,94	8.677,00
17.41.123650089.4003	100	3390.47	3.873,00	9.873,00	8.906,56	4.778,45	4.131,78	966,44
17.41.123650089.4003	100	3390.48	38.400,00	38.400,00	37.892,87	37.892,87	37.892,87	507,13
17.41.123670089.4004	100	3190.34	848.410,00	1.236.696,00	1.236.696,00	1.236.696,00	1.126.989,86	109.706,14
17.41.123670089.4004	100	3390.47	1.000,00	2.000,00	1.877,96	1.877,96	1.713,38	122,04
17.41.123670089.4004	100	3390.48	108.194,00	101.194,00	99.360,00	99.360,00	99.360,00	1.834,00
17.41.123670089.4004	100	4490.52	30.000,00	30.000,00	0,00	0,00	0,00	30.000,00
17.41.123650089.4003	100	4490.52	50.000,00	50.000,00	23.762,00	23.762,00	0,00	26.238,00
17.41.122420001.4033	100	3190.16	125.000,00	125.000,00	115.490,34	115.490,34	105.631,06	9.509,66
17.41.123670089.4004	100	3390.39	1.002.458,00	935.458,00	555.353,43	454.276,26	439.764,26	380.104,57
17.41.081220001.4118	100	3390.37	167.789,00	547.368,00	490.196,55	490.196,55	468.921,55	57.171,45
17.41.122420001.4033	100	3190.13	1.664.000,00	1.664.000,00	1.566.358,10	1.566.358,10	1.425.271,05	97.641,90





## 4.5 - Quadro de Detalhamento da Despesa

Programa de Trabalho	FR	Natureza	Dotação Inicial	Dotação Atualizada	Despesa Empenhada	Despesa Liquidada	Despesa Paga	Saldo não Utilizados
17.41.123670089.4004	100	3390.36	42.904,00	47.904,00	46.285,43	46.285,43	43.236,61	1.618,57
17.41.081220001.4118	100	3190.34	0,00	161.958,00	135.880,14	135.880,14	135.880,14	26.077,86
17.41.081220001.4118	100	3390.39	0,00	830.522,00	681.152,44	681.152,44	681.152,44	149.369,56
17.41.081220001.4118	100	4490.52	0,00	52.941,00	21.114,00	21.114,00	0,00	31.827,00
17.41.082420089.4125	100	3190.34	2.083.766,00	2.168.766,00	1.982.875,98	1.982.875,98	1.838.355,32	185.890,02
17.41.082420089.4125	100	3390.39	389.208,00	47.574,00	26.133,00	26.133,00	26.133,00	21.441,00
17.41.082420089.4125	100	3390.47	1.046,00	1.046,00	1.046,00	1.046,00	1.046,00	0,00
17.41.121220001.4052	100	3190.34	850.033,00	690.033,00	582.034,14	549.034,14	461.173,67	107.998,86
17.41.121220001.4052	100	3390.30	16.000,00	26.000,00	515,00	515,00	515,00	25.485,00
17.41.121280089.4151	100	3390.36	10.000,00	11.000,00	10.049,12	10.049,12	9.324,53	950,88
17.41.121220001.4052	100	3390.35	8.000,00	3.000,00	147,40	0,00	0,00	2.852,60
17.41.121220001.4052	100	3390.39	211.663,00	481.163,00	474.075,94	374.904,84	331.591,01	7.087,06
17.41.121220001.4052	100	3390.47	66.192,00	66.192,00	66.192,00	66.192,00	60.179,37	1,00
17.41.121220001.4052	100	3390.92	0,00	7.000,00	6.961,78	6.961,78	38,22	10.000,00
17.41.121220001.4052	100	4490.52	10.000,00	10.000,00	0,00	0,00	0,00	10.000,00
17.41.121220001.4052	200	3390.39	28.000,00	28.000,00	27.970,09	27.970,09	27.970,09	29,91
17.41.121280089.4151	100	3390.39	20.000,00	9.000,00	5.725,20	5.725,20	2.874,00	3.274,80
17.41.122420001.4033	100	3190.11	6.211.000,00	6.211.000,00	5.329.485,33	5.329.485,33	4.589.895,85	881.514,67
17.41.121220001.4052	100	3390.33	9.148,00	9.148,00	8.458,10	8.458,10	8.458,10	689,90
<b>Total Unidade</b>			<b>18.105.420,00</b>	<b>19.563.286,00</b>	<b>17.047.252,56</b>	<b>16.756.457,92</b>	<b>15.059.684,90</b>	<b>2.516.033,44</b>
<b>Total Órgão</b>			<b>206.953.379,00</b>	<b>215.567.399,16</b>	<b>167.343.916,94</b>	<b>167.043.122,30</b>	<b>153.033.912,39</b>	<b>48.223.482,22</b>
<b>Secretaria Municipal de Saúde</b>								
<b>Gabinete do Secretário Municipal de Saúde</b>								
18.01.103020124.2068	194	3390.32	815.000,00	810.000,00	299.559,60	299.558,64	299.558,64	510.440,40
18.01.103020124.2068	194	3390.30	58.000,00	895.197,00	652.360,09	560.564,64	560.564,64	242.836,91
18.01.103020124.2068	194	3390.14	0,00	10.000,00	10.000,00	0,00	0,00	0,00
18.01.103020120.7379	100	4490.51	100.000,00	1.000,00	0,00	0,00	0,00	1.000,00
18.01.103020120.7378	100	4490.51	2.500.000,00	1.000,00	0,00	0,00	0,00	1.000,00
18.01.103020120.7376	100	4490.51	450.000,00	1.000,00	0,00	0,00	0,00	1.000,00
18.01.103020124.2068	194	4490.52	21.434,00	21.434,00	11.828,00	4.128,00	4.128,00	9.606,00
18.01.103020120.7375	100	4490.51	100.000,00	1.000,00	0,00	0,00	0,00	1.000,00
18.01.103020120.7377	100	4490.51	700.000,00	1.000,00	0,00	0,00	0,00	1.000,00
18.01.103020124.2068	194	3390.33	165.600,00	15.000,00	0,00	0,00	0,00	15.000,00
18.01.103020124.2068	194	3390.35	141.167,00	0,00	0,00	0,00	0,00	0,00
18.01.103020124.2068	194	3390.48	336.000,00	381.096,00	381.096,00	381.096,00	381.096,00	0,00
18.01.103020124.2068	194	3390.47	0,00	25.000,00	25.000,00	19.895,07	19.895,07	0,00
18.01.103020124.2128	100	3390.32	301.000,00	259.360,00	259.359,60	259.344,40	259.344,40	0,40
18.01.103020124.2128	100	3390.39	163.000,00	159.544,00	145.142,68	113.421,85	84.864,00	14.401,32
18.01.103020120.7374	100	4490.51	100.000,00	1.000,00	0,00	0,00	0,00	1.000,00
18.01.103020120.2521	194	3390.30	8.000.000,00	69.114.535,00	67.827.414,82	51.081.034,30	51.070.094,66	1.287.120,18
18.01.103020125.2532	100	3390.30	390.000,00	390.000,00	389.999,81	382.979,65	361.369,80	0,19
18.01.103020124.2068	194	3390.39	640.450,00	656.450,00	571.450,00	438.425,00	438.425,00	85.000,00
18.01.103030122.1515	100	3390.30	885.547,00	2.265.547,00	2.264.585,68	1.078.698,40	1.071.239,98	961,32
18.01.103020120.2521	100	3390.30	3.800.000,00	22.577.000,00	22.576.776,55	12.285.220,68	8.518.852,54	223,45
18.01.103020120.2521	100	3390.36	11.000.000,00	10.000.000,00	7.185.310,31	7.008.084,05	6.750.632,55	2.814.689,69
18.01.103020120.2521	100	3390.37	0,00	10.600.000,00	10.566.274,24	8.479.305,70	2.811.367,92	33.725,76
18.01.103020120.2521	100	3390.39	1.000.000,00	26.241.000,00	25.754.472,89	19.552.708,27	3.975.668,18	486.527,11
18.01.103020120.2521	100	4490.51	600.000,00	1.000,00	0,00	0,00	0,00	1.000,00
18.01.103020120.2521	100	4490.52	0,00	487.250,00	477.459,38	427.833,90	0,00	9.790,62



## 4.5 - Quadro de Detalhamento da Despesa

Programa de Trabalho	FR	Natureza	Dotação Inicial	Dotação Atualizada	Despesa Empenhada	Despesa Liquidad	Despesa Paga	Saldo não Utilizados
18.01.103020120.2521	108	3390.36	0,00	7.387.253,51	7.261.438,07	7.261.438,07	6.443.920,31	125.815,44
18.01.103020120.2521	108	3390.92	0,00	520.243,00	520.243,13	520.243,13	520.240,13	0,87
18.01.103020120.2521	194	3390.36	0,00	290.100,00	266.173,70	266.173,70	233.967,35	23.926,30
18.01.103020120.2521	113	3390.39	0,00	847.797,62	840.000,00	840.000,00	840.000,00	7.797,62
18.01.103020120.7373	100	4490.51	1.000,00	1.000,00	0,00	0,00	0,00	1.000,00
18.01.103020120.2521	194	3390.35	2.000.000,00	2.000.000,00	1.466.318,38	1.035.007,25	1.019.167,25	533.681,62
18.01.103020125.2532	100	3390.39	372.500,00	372.500,00	354.678,18	258.837,14	224.234,32	17.821,82
18.01.103020120.2521	194	3390.37	8.402.312,00	41.140.823,00	40.883.332,84	32.462.085,44	31.729.882,20	257.490,16
18.01.103020120.2521	194	3390.39	17.048.041,00	116.212.693,00	115.321.349,56	84.007.242,45	83.493.930,35	891.343,44
18.01.103020120.2521	194	3390.92	5.000.000,00	52.394.530,09	50.328.506,99	37.828.087,90	37.442.547,88	2.066.023,10
18.01.103020120.2521	194	4490.52	5.000,00	419.776,00	143.505,97	66.901,97	66.901,97	276.270,03
18.01.103020120.7370	100	4490.51	500.000,00	1.000,00	0,00	0,00	0,00	1.000,00
18.01.103020120.7371	100	4490.51	300.000,00	1.000,00	0,00	0,00	0,00	1.000,00
18.01.103020120.7372	100	4490.51	200.000,00	1.000,00	0,00	0,00	0,00	1.000,00
18.01.103020120.2521	113	3390.30	0,00	778.757,58	778.757,58	776.670,08	776.670,08	0,00
18.01.103050126.2130	194	3390.39	10.800.893,00	12.062.581,00	8.163.395,04	7.049.781,85	6.876.476,12	3.899.185,96
18.01.103030122.1515	100	3190.34	504.000,00	504.000,00	48.032,25	48.032,25	42.655,48	455.967,75
18.01.103030125.2530	100	3390.39	80.000,00	80.000,00	69.507,92	69.507,92	69.507,92	10.492,08
18.01.103030125.2530	100	3390.48	659.815,00	584.690,50	584.690,50	584.690,50	584.690,50	0,00
18.01.103030125.2586	100	3390.48	405.600,00	287.860,00	287.860,00	266.400,00	266.400,00	0,00
18.01.103030125.7383	100	3390.39	100.000,00	1.000,00	0,00	0,00	0,00	1.000,00
18.01.103050124.7384	100	3390.39	10.000,00	1.000,00	0,00	0,00	0,00	1.000,00
18.01.103050126.2130	194	3390.14	0,00	210.000,00	0,00	0,00	0,00	210.000,00
18.01.103050126.2130	194	3390.30	2.239.670,00	4.739.670,00	4.074.617,14	3.217.794,36	3.217.794,36	665.052,86
18.01.103030125.2530	100	3390.30	60.000,00	252.864,50	243.547,81	15.021,30	7.642,40	9.316,69
18.01.103050126.2130	194	3390.35	19.500,00	72.812,00	65.530,08	65.530,08	65.530,08	7.281,92
18.01.104220129.2219	100	4490.52	1.493.000,00	129.833,00	18.610,00	18.610,00	16.550,00	111.223,00
18.01.103030123.2527	100	4490.52	65.000,00	0,00	0,00	0,00	0,00	65.000,00
18.01.103050126.2130	194	3390.47	0,00	5.000,00	5.000,00	4.400,00	4.400,00	0,00
18.01.103020120.2521	100	3190.92	0,00	3.035.422,54	3.033.828,87	3.019.001,18	3.019.001,18	1.593,67
18.01.103050126.2130	194	4490.52	692.376,00	692.376,00	317.875,00	317.875,00	317.875,00	374.501,00
18.01.104220129.2219	100	3390.30	55.000,00	55.000,00	54.999,99	28.071,41	28.071,41	0,01
18.01.104220129.2219	100	3390.33	30.000,00	30.000,00	5.550,96	0,00	0,00	24.449,04
18.01.104220129.2219	100	3390.39	180.000,00	245.000,00	104.260,19	104.260,19	91.782,69	140.739,81
18.01.101220001.2002	100	4490.52	150.000,00	147.999,60	16.038,90	15.148,90	9.541,00	131.960,70
18.01.103050126.2130	194	3390.33	415.000,00	415.000,00	2.403,83	2.403,83	2.403,83	412.596,17
18.01.103030122.1515	100	4490.52	2.726.000,00	895.910,00	365.964,00	365.964,00	365.964,00	529.946,00
18.01.103020125.7380	100	4490.39	2.000.000,00	1.000,00	0,00	0,00	0,00	1.000,00
18.01.103020125.7381	100	3390.39	1.000.000,00	1.000,00	0,00	0,00	0,00	1.000,00
18.01.103020125.7382	100	3390.39	100.000,00	1.000,00	0,00	0,00	0,00	1.000,00
18.01.103020125.7382	100	3390.39	100.000,00	1.000,00	0,00	0,00	0,00	1.000,00
18.01.103029500.5015	194	3330.39	140.250.000,00	48.629.994,01	18.672.462,78	18.458.751,78	18.458.751,78	29.957.531,23
18.01.103029500.5015	194	3330.92	12.750.000,00	27.950.000,00	14.236.000,00	9.548.591,88	9.548.591,88	13.714.000,00
18.01.103029500.5015	194	3390.36	1.650.000,00	1.650.000,00	275.000,00	182.364,84	182.364,84	1.375.000,00
18.01.103029500.5015	194	3390.39	155.210.000,00	75.979.573,00	28.174.037,03	27.079.943,68	26.941.792,32	47.805.535,97
18.01.103029500.5015	194	3390.92	20.445.000,00	52.407.648,90	28.364.612,28	25.520.864,53	25.429.704,62	24.043.036,62
18.01.103030125.2530	100	3390.36	48.000,00	48.000,00	14.176,40	12.773,12	12.773,12	33.823,60
18.01.103030122.1515	100	3390.39	1.557.000,00	1.207.090,00	1.153.216,95	368.345,79	367.748,41	53.873,05
18.01.103020125.2532	100	4490.52	177.500,00	177.500,00	0,00	0,00	0,00	177.500,00
18.01.103030122.1515	108	3390.30	60.000,00	60.000,00	3.586,97	3.586,97	3.586,97	56.413,03



## 4.5 - Quadro de Detalhamento da Despesa

Programa de Trabalho	FR	Natureza	Dotação Inicial	Dotação Atualizada	Despesa Empenhada	Despesa Liquidada	Despesa Paga	Saldos não Utilizados
18.01.103030122.1515	108	3390.33	5.000,00	5.000,00	0,00	0,00	0,00	5.000,00
18.01.103030122.1515	108	3390.39	450.000,00	450.000,00	1.318,90	1.318,90	1.318,90	448.681,10
18.01.103030122.1515	108	4490.52	224.900,00	224.900,00	0,00	0,00	0,00	224.900,00
18.01.103030123.2527	100	3390.30	12.946.320,00	7.946.320,00	7.821.319,81	7.503.590,02	6.794.055,19	125.000,19
18.01.103030123.2527	100	3390.32	3.500,00	3.500,00	0,00	0,00	0,00	3.500,00
18.01.103030123.2527	100	3390.36	60.000,00	60.000,00	0,00	0,00	0,00	60.000,00
18.01.103030123.2527	100	3390.39	903.960,00	903.960,00	896.553,44	822.589,97	770.556,43	7.406,56
18.01.103030122.1515	100	3390.06	200.000,00	200.000,00	0,00	0,00	0,00	200.000,00
18.01.103010121.7369	100	3390.39	100.000,00	1.388.024,75	0,00	1.388.024,75	0,00	1.000,00
18.01.103010121.2522	100	3390.92	0,00	1.388.024,75	0,00	0,00	0,00	200.000,00
18.01.103010121.2522	194	3390.14	200.000,00	200.000,00	0,00	0,00	0,00	300.000,00
18.01.103010121.2522	194	3390.33	300.000,00	300.000,00	0,00	0,00	0,00	9.874,59
18.01.103010121.2522	194	3390.35	500.000,00	300.000,00	290.125,41	284.125,41	284.125,41	2.054.301,05
18.01.103010121.2522	194	3390.39	4.343.000,00	2.309.327,00	255.025,95	183.735,88	183.735,88	1.453.860,24
18.01.103010121.2522	194	4490.52	0,00	2.855.024,23	1.401.163,99	1.030.717,42	1.030.717,42	234.738,49
18.01.103010121.2584	100	3190.11	8.388.000,00	7.188.000,00	6.953.261,51	6.953.261,51	6.328.589,98	0,00
18.01.103010128.2435	100	4490.52	250.000,00	0,00	0,00	0,00	0,00	99.920,80
18.01.103010121.2584	100	3190.49	100.000,00	100.000,00	79,20	79,20	79,20	0,00
18.01.103010121.2522	100	3190.34	15.000.000,00	15.000.000,00	15.000.000,00	15.000.000,00	15.000.000,00	83.556,03
18.01.103010122.2054	100	3390.39	475.000,00	475.000,00	391.443,97	391.443,97	389.853,97	0,00
18.01.103010122.2054	100	4490.52	3.000.000,00	0,00	0,00	0,00	0,00	100.000,00
18.01.103010123.1017	101	4490.32	100.000,00	100.000,00	0,00	0,00	0,00	372.500,00
18.01.103010123.1017	101	4490.52	372.500,00	372.500,00	0,00	0,00	0,00	300.000,00
18.01.103010123.1017	112	4490.32	300.000,00	300.000,00	0,00	0,00	0,00	786.846,00
18.01.103010123.1017	100	3190.92	0,00	4.778.888,27	4.778.888,27	4.154.346,95	0,00	0,00
18.01.103010128.2435	100	3390.39	750.000,00	750.000,00	724.383,94	363.592,90	309.800,04	25.616,06
18.01.103010121.2584	100	3190.16	7.101.000,00	7.101.000,00	7.030.146,78	7.030.146,78	6.437.411,17	70.853,22
18.01.101260001.1058	108	3390.39	0,00	3.485.541,39	2.925.449,03	741.611,08	239.770,21	560.092,36
18.01.101260001.1058	100	3190.34	631.200,00	674.103,00	674.102,14	657.539,14	626.975,14	0,86
18.01.103020120.2521	100	3190.34	14.400.000,00	14.400.000,00	13.526.169,96	12.460.016,29	8.783.473,82	873.830,04
18.01.101220001.2002	100	3390.30	200.000,00	200.000,00	193.535,01	192.549,57	192.549,57	6.464,99
18.01.101220001.2002	100	3390.36	120.000,00	120.000,00	71.448,70	59.716,39	50.967,30	48.551,30
18.01.101220001.2002	100	3390.39	400.000,00	400.000,00	398.036,80	391.419,08	391.038,58	1.963,20
18.01.101220001.2002	100	3390.93	100.000,00	100.000,00	31.767,53	31.767,53	8.517,53	68.232,47
18.01.101220001.2002	194	3390.47	6.687.790,00	6.687.790,00	4.503.691,96	3.330.388,37	3.330.388,37	2.184.098,04
18.01.101260001.1058	100	3390.39	13.491.287,00	6.374.976,14	6.233.870,81	5.833.746,19	5.461.033,42	141.105,33
18.01.103010121.2522	100	3390.39	44.266.770,00	5.264.604,00	5.238.610,17	4.512.003,38	3.787.195,68	25.993,83
18.01.101260001.1058	100	4490.52	4.828.000,00	1.828.000,00	307.499,00	307.499,00	307.499,00	1.520.501,00
18.01.103010121.2522	100	3190.92	0,00	1.597.829,63	1.597.829,63	1.597.829,63	1.597.829,63	0,00
18.01.101280001.2014	100	3390.33	300.000,00	300.000,00	111.498,39	52.581,92	48.741,95	188.501,61
18.01.101280001.2014	100	3390.39	500.000,00	500.000,00	453.389,34	248.964,64	242.924,64	46.610,66
18.01.102420125.2134	100	3390.32	3.500.000,00	4.500.000,00	4.499.999,45	4.247.484,64	3.651.752,23	0,55
18.01.102420125.2134	100	3390.39	100.000,00	100.000,00	0,00	0,00	0,00	8.969,46
18.01.102420125.2134	100	4490.52	400.000,00	164.750,40	132.873,50	61.364,00	31.282,00	31.876,90
18.01.102449300.7367	100	3350.43	40.000,00	1.000,00	0,00	0,00	0,00	1.000,00
18.01.103010122.2054	100	3390.30	35.000,00	35.000,00	34.825,88	14.853,88	14.590,88	174,12
18.01.101260001.1058	100	3390.92	0,00	52.130,94	52.130,94	52.130,94	52.130,94	0,00



## 4.5 - Quadro de Detalhamento da Despesa

Programa de Trabalho	FR	Natureza	Dotação Inicial	Dotação Atualizada	Despesa Empenhada	Despesa Liquidadada	Despesa Paga	Saldos não Utilizados
18.01.103020001.2505	168	3390.08	6.925.000,00	925.000,00	0,00	0,00	0,00	925.000,00
18.01.103020001.2319	100	3190.49	4.046.000,00	501.000,00	358.429,21	358.429,21	358.429,21	142.570,79
18.01.103020001.2505	100	3190.04	3.000,00	3.000,00	0,00	0,00	0,00	3.000,00
18.01.103020001.2505	100	3190.11	28.400.000,00	27.100.000,00	26.499.461,28	26.499.461,28	24.299.396,31	600.538,72
18.01.103020001.2505	100	3190.13	3.798.000,00	4.148.000,00	4.051.615,18	4.048.381,64	3.698.197,42	96.384,82
18.01.103020001.2505	100	3190.16	2.740.000,00	2.440.000,00	2.122.454,19	2.122.454,19	1.952.310,41	317.545,81
18.01.103020001.2505	100	3190.49	365.000,00	465.000,00	394.266,33	394.266,33	364.962,69	70.733,67
18.01.103020001.2505	100	3190.92	2.400.000,00	2.560.000,00	2.504.911,88	2.504.911,88	2.391.199,39	55.088,12
18.01.103010128.2435	194	3190.34	61.789.000,00	59.909.000,00	47.513.127,00	45.555.201,60	45.228.817,32	12.395.873,00
18.01.103020001.2319	100	3190.16	10.624.000,00	1.074.000,00	936.323,55	936.323,55	936.323,55	137.676,45
18.01.103010121.7368	100	3390.39	100.000,00	1.000,00	0,00	0,00	0,00	1.000,00
18.01.103020001.2505	100	3390.14	200.000,00	200.000,00	27.400,00	15.023,95	15.023,95	172.600,00
18.01.103020001.2505	194	3390.14	302.000,00	570,00	0,00	0,00	0,00	570,00
18.01.103020120.1063	100	4490.51	11.659.000,00	15.873.772,17	14.909.070,01	13.552.648,59	10.930.431,00	964.702,16
18.01.103020120.1063	100	4490.52	2.627.315,00	2.627.315,00	2.054.124,00	1.647.000,00	0,00	573.191,00
18.01.103020120.1063	100	4490.92	1.000,00	65.106,46	64.106,46	37.891,84	0,00	1.000,00
18.01.103020120.1063	108	4490.51	21.604.751,00	21.436.827,34	3.281.426,69	1.848.722,79	1.762.638,72	18.155.400,65
18.01.103020120.1063	108	4490.92	1.000,00	168.923,66	167.923,66	167.923,66	160.795,03	1.000,00
18.01.103020120.1063	194	4490.51	77.000.000,00	77.678.648,77	6.000,00	0,00	0,00	77.672.648,77
18.01.103020120.1063	194	4490.92	7.000.000,00	7.000.000,00	0,00	0,00	0,00	7.000.000,00
18.01.103020001.2505	100	3390.39	6.186.000,00	6.326.000,00	5.751.256,86	4.991.149,24	4.585.571,10	574.743,14
18.01.103010128.2436	100	3190.49	1.390.000,00	2.390.000,00	2.152.615,78	2.152.615,78	1.956.743,45	237.384,22
18.01.103020001.2505	167	3190.13	112.724.000,00	107.724.000,00	107.207.121,86	102.519.474,00	94.324.647,56	516.878,14
18.01.103020001.2319	100	3190.11	271.429.000,00	22.229.000,00	21.938.553,62	21.938.553,62	21.938.553,62	290.446,38
18.01.103010128.2435	194	3390.39	15.000.000,00	15.000.000,00	13.882.798,62	12.844.875,32	12.823.802,58	1.117.201,38
18.01.103010128.2435	194	3390.67	0,00	9.500.000,00	9.500.000,00	9.500.000,00	9.500.000,00	0,00
18.01.103010128.2435	194	3390.92	0,00	327.096,00	326.060,64	324.197,82	324.197,82	1.035,36
18.01.103010128.2436	100	3190.04	3.000,00	3.000,00	0,00	0,00	0,00	3.000,00
18.01.103010128.2436	100	3190.11	88.102.000,00	117.627.000,00	115.935.787,60	115.935.787,60	105.475.760,00	1.691.212,40
18.01.103010128.2435	194	3390.36	0,00	800.000,00	452.037,07	447.312,29	446.799,68	347.962,93
18.01.103010128.2435	194	3390.30	0,00	1.560.000,00	1.559.999,99	1.181.451,95	1.181.451,95	0,01
18.01.103020001.2207	100	3190.04	3.000,00	3.000,00	0,00	0,00	0,00	3.000,00
18.01.103020001.2207	100	3190.11	128.570.000,00	49.355.000,00	48.741.894,15	48.741.894,15	45.749.654,81	613.105,85
18.01.103020001.2207	100	3190.16	4.235.000,00	1.695.000,00	1.640.789,25	1.640.789,25	1.553.140,17	54.210,75
18.01.103020001.2207	100	3190.49	1.530.000,00	1.230.000,00	1.072.713,69	1.072.713,69	998.873,54	157.286,31
18.01.103020001.2207	194	3190.04	104.000,00	104.000,00	0,00	0,00	0,00	104.000,00
18.01.103020001.2207	194	3190.11	28.000.000,00	28.000.000,00	4.075.700,93	4.075.700,93	4.075.700,93	23.924.299,07
18.01.103020001.2207	194	3190.16	966.000,00	966.000,00	182.997,25	182.997,25	182.997,25	783.002,75
18.01.103020001.2207	194	3190.49	758.000,00	758.000,00	114.857,12	114.857,12	114.857,12	643.142,88
18.01.103020001.2319	100	3190.04	9.000,00	9.000,00	0,00	0,00	0,00	9.000,00
18.01.103010128.2436	100	3190.16	1.705.000,00	2.605.000,00	2.575.647,36	2.575.647,36	2.337.643,52	29.352,64
<b>Total Unidade</b>			<b>1.456.361.229,00</b>	<b>1.292.917.987,00</b>	<b>995.928.163,87</b>	<b>873.886.525,44</b>	<b>802.736.012,46</b>	<b>296.989.823,13</b>
<b>Coordenadoria de Saúde da Ap-1</b>								
18.05.103010128.2435	194	3390.39	1.000,00	1.000,00	0,00	0,00	0,00	1.000,00
18.05.103020120.2520	194	3390.30	2.779.909,00	1.389.955,00	166.308,44	6.407,30	6.407,30	1.223.646,56
18.05.103020120.2520	194	4490.52	216.000,00	216.000,00	0,00	0,00	0,00	216.000,00
18.05.103020120.2520	194	3390.39	8.483.010,00	3.810.568,00	16.260,00	0,00	0,00	3.794.308,00
18.05.103020120.2520	194	3390.37	140.780,00	140.780,00	0,00	0,00	0,00	140.780,00
18.05.103020001.2505	100	3190.49	0,00	295.000,00	277.166,86	277.166,86	251.948,60	17.833,14



## 4.5 - Quadro de Detalhamento da Despesa

Programa de Trabalho	FR	Natureza	Dotação Inicial	Dotação Atualizada	Despesa Empenhada	Despesa Liquidada	Despesa Paga	Saldos não Utilizados
18.05.103020001.2505	100	3190.16	0,00	145.000,00	120.652,87	120.652,87	109.122,31	24.347,13
18.05.103020001.2505	100	3190.11	1.000,00	14.701.000,00	14.138.762,20	14.138.762,20	12.800.549,50	562.237,80
18.05.103020120.2520	100	3390.39	1.200.000,00	1.000,00	0,00	0,00	0,00	1.000,00
<b>Total Unidade</b>			<b>12.821.699,00</b>	<b>20.700.303,00</b>	<b>14.719.150,37</b>	<b>14.542.989,23</b>	<b>13.168.027,71</b>	<b>5.981.152,63</b>
<b>Coordenadoria de Saúde da Ap-2.1</b>								
18.06.103020001.2505	100	3190.49	0,00	225.000,00	194.938,40	194.938,40	177.036,56	30.061,50
18.06.103020120.2520	194	4490.52	216.000,00	216.000,00	0,00	0,00	0,00	216.000,00
18.06.103020120.2520	194	3390.39	7.587.151,00	3.408.148,00	0,00	0,00	0,00	3.408.148,00
18.06.103020120.2520	194	3390.30	6.450.535,00	3.225.268,00	90.731,63	0,00	0,00	3.134.536,37
18.06.103020001.2505	100	3190.16	0,00	490.000,00	476.065,48	476.065,48	429.251,15	13.934,52
18.06.103020001.2505	100	3190.11	1.000,00	11.591.000,00	11.323.192,90	11.323.192,90	10.245.949,34	267.807,10
18.06.103010128.2435	194	3390.39	1.000,00	1.000,00	0,00	0,00	0,00	1.000,00
18.06.103020120.2520	194	3390.37	33.703,00	33.703,00	0,00	0,00	0,00	33.703,00
<b>Total Unidade</b>			<b>14.289.389,00</b>	<b>19.190.119,00</b>	<b>12.084.928,41</b>	<b>11.994.196,78</b>	<b>10.852.237,05</b>	<b>7.105.190,59</b>
<b>Coordenadoria de Saúde da Ap-2.2</b>								
18.07.103020120.2520	194	4490.52	216.000,00	216.000,00	0,00	0,00	0,00	216.000,00
18.07.103020120.2520	194	3390.39	5.272.527,00	2.368.419,00	14.635,00	14.635,00	14.635,00	2.353.784,00
18.07.103020120.2520	194	3390.30	5.899.675,00	2.949.838,00	16.403,82	0,00	0,00	2.933.434,18
18.07.103020120.2520	194	3390.37	33.181,00	33.181,00	0,00	0,00	0,00	33.181,00
18.07.103020001.2505	100	3190.16	0,00	150.000,00	140.912,95	140.912,95	128.121,24	9.087,05
18.07.103010128.2435	194	3390.39	1.000,00	1.000,00	0,00	0,00	0,00	1.000,00
18.07.103020001.2505	100	3190.49	0,00	220.000,00	210.487,13	210.487,13	192.029,77	9.512,87
18.07.103020001.2505	100	3190.11	1.000,00	11.421.000,00	11.051.198,59	11.051.198,59	9.991.070,65	369.801,41
<b>Total Unidade</b>			<b>11.423.383,00</b>	<b>17.359.438,00</b>	<b>11.433.637,49</b>	<b>11.417.233,67</b>	<b>10.325.856,66</b>	<b>5.925.800,51</b>
<b>Coordenadoria de Saúde da Ap-3.1</b>								
18.08.103020001.2505	100	3190.49	0,00	270.000,00	263.125,11	263.125,11	237.211,23	6.874,89
18.08.103020120.2520	194	3390.39	5.576.404,00	2.504.921,00	0,00	0,00	0,00	2.504.921,00
18.08.103020120.2520	194	3390.30	2.764.254,00	1.382.127,00	106.379,05	2.505,16	2.505,16	1.275.747,95
18.08.103020120.2520	194	4490.52	216.000,00	216.000,00	0,00	0,00	0,00	216.000,00
18.08.103020001.2505	100	3190.16	0,00	270.000,00	263.956,45	263.956,45	236.467,69	6.043,55
18.08.103020001.2505	100	3190.11	1.000,00	11.981.000,00	11.708.417,43	11.708.417,43	10.562.420,53	272.582,57
18.08.103010128.2435	194	3390.39	1.000,00	1.000,00	0,00	0,00	0,00	1.000,00
18.08.103020120.2520	194	3390.37	9.967,00	9.967,00	0,00	0,00	0,00	9.967,00
<b>Total Unidade</b>			<b>8.568.625,00</b>	<b>16.635.015,00</b>	<b>12.341.878,04</b>	<b>12.238.004,15</b>	<b>11.038.604,61</b>	<b>4.293.136,96</b>
<b>Coordenadoria de Saúde da Ap-3.2</b>								
18.09.103020120.2520	194	3390.30	2.736.169,00	1.368.085,00	62.946,58	3.479,04	3.479,04	1.305.138,42
18.09.103020120.2520	194	4490.52	216.000,00	216.000,00	0,00	0,00	0,00	216.000,00
18.09.103020120.2520	194	3390.39	6.142.407,00	2.759.169,00	0,00	0,00	0,00	2.759.169,00
18.09.103020120.2520	194	3390.37	155.393,00	155.393,00	0,00	0,00	0,00	155.393,00
18.09.103020001.2505	100	3190.49	0,00	112.000,00	110.244,25	110.244,25	99.609,67	1.755,75
18.09.103020001.2505	100	3190.16	0,00	190.000,00	188.277,56	188.277,56	166.894,45	1.722,44
18.09.103010128.2435	194	3390.39	1.000,00	1.000,00	0,00	0,00	0,00	1.000,00
18.09.103020001.2505	100	3190.11	1.000,00	5.731.000,00	5.578.637,57	5.578.637,57	4.998.441,80	152.362,43
<b>Total Unidade</b>			<b>9.251.969,00</b>	<b>10.532.647,00</b>	<b>5.940.105,96</b>	<b>5.880.638,42</b>	<b>5.268.424,96</b>	<b>4.592.541,04</b>
<b>Coordenadoria de Saúde da Ap-3.3</b>								
18.10.103020120.2520	194	3390.30	1.768.826,00	884.413,00	90.510,92	22.485,85	22.485,85	793.902,08
18.10.103020120.2520	194	4490.52	216.000,00	216.000,00	0,00	0,00	0,00	216.000,00
18.10.103020120.2520	194	3390.39	5.127.770,00	2.303.394,00	0,00	0,00	0,00	2.303.394,00
18.10.103020001.2505	100	3190.49	0,00	215.000,00	210.693,16	210.693,16	190.602,76	4.306,84



## 4.5 - Quadro de Detalhamento da Despesa

Programa de Trabalho	FR	Natureza	Dotação Inicial	Dotação Atualizada	Despesa Empenhada	Despesa Liquidadada	Despesa Paga	Saldos não Utilizados
18.10.103020001.2505	100	3190.16	0,00	125.000,00	115.875,62	115.875,62	105.101,57	9.124,38
18.10.103020001.2505	100	3190.11	1.000,00	7.951.000,00	7.786.498,02	7.786.498,02	7.056.097,15	164.501,98
18.10.103010128.2435	194	3390.39	1.000,00	1.000,00	0,00	0,00	0,00	1.000,00
18.10.103020120.2520	194	3390.37	79.160,00	79.160,00	0,00	0,00	0,00	79.160,00
<b>Total Unidade</b>		<b>7.193.756,00</b>	<b>11.774.967,00</b>	<b>11.774.967,00</b>	<b>8.203.577,72</b>	<b>8.135.552,65</b>	<b>7.374.287,33</b>	<b>3.571.389,28</b>
<b>Coordenadoria de Saúde da Ap-4</b>								
18.11.103020001.2505	100	3190.49	0,00	100.000,00	93.479,32	93.479,32	85.997,56	6.520,68
18.11.103020120.2520	194	3390.39	4.728.950,00	2.124.244,00	40.000,00	40.000,00	40.000,00	2.084.244,00
18.11.103020120.2520	194	3390.30	3.811.156,00	1.905.578,00	39.408,79	0,00	0,00	1.866.169,21
18.11.103020120.2520	194	4490.52	216.000,00	216.000,00	0,00	0,00	0,00	216.000,00
18.11.103020001.2505	100	3190.16	0,00	90.000,00	71.010,95	71.010,95	65.825,18	18.989,05
18.11.103020001.2505	100	3190.11	1.000,00	2.581.000,00	2.159.077,44	2.159.077,44	1.984.909,54	421.922,56
18.11.103010128.2435	194	3390.39	1.000,00	1.000,00	0,00	0,00	0,00	1.000,00
18.11.103020120.2520	194	3390.37	202.775,00	202.775,00	0,00	0,00	0,00	202.775,00
<b>Total Unidade</b>		<b>8.960.881,00</b>	<b>7.220.597,00</b>	<b>2.402.976,50</b>	<b>2.363.567,71</b>	<b>2.176.732,28</b>	<b>2.176.732,28</b>	<b>4.817.620,50</b>
<b>Coordenadoria de Saúde da Ap-5.1</b>								
18.12.103020120.2520	194	3390.30	1.970.609,00	985.305,00	36.884,96	7.713,66	7.713,66	948.420,04
18.12.103020120.2520	194	4490.52	216.000,00	216.000,00	0,00	0,00	0,00	216.000,00
18.12.103020120.2520	194	3390.39	4.138.301,00	1.858.925,00	0,00	0,00	0,00	1.858.925,00
18.12.103020120.2520	194	3390.37	2.670.395,00	2.670.395,00	0,00	0,00	0,00	2.670.395,00
18.12.103020001.2505	100	3190.49	0,00	145.000,00	141.299,71	141.299,71	127.801,11	3.700,29
18.12.103020001.2505	100	3190.16	0,00	40.000,00	33.664,94	33.664,94	31.338,20	6.335,06
18.12.103010128.2435	194	3390.39	1.000,00	1.000,00	0,00	0,00	0,00	1.000,00
18.12.103020001.2505	100	3190.11	1.000,00	3.151.000,00	3.109.318,11	3.109.318,11	2.832.313,69	41.681,89
<b>Total Unidade</b>		<b>8.997.305,00</b>	<b>9.067.625,00</b>	<b>3.321.167,72</b>	<b>3.291.996,42</b>	<b>2.999.166,66</b>	<b>2.999.166,66</b>	<b>5.746.457,28</b>
<b>Coordenadoria de Saúde da Ap-5.2</b>								
18.13.103020001.2505	100	3190.16	0,00	20.000,00	18.517,42	18.517,42	16.876,96	1.482,58
18.13.103020120.2520	194	3390.39	3.347.722,00	1.503.797,00	0,00	0,00	0,00	1.503.797,00
18.13.103020120.2520	194	3390.37	2.072.568,00	2.072.568,00	0,00	0,00	0,00	2.072.568,00
18.13.103020120.2520	194	4490.52	216.000,00	216.000,00	0,00	0,00	0,00	216.000,00
18.13.103020001.2505	100	3190.11	1.000,00	2.491.000,00	2.449.857,94	2.449.857,94	2.236.368,15	41.142,06
18.13.103010128.2435	194	3390.39	1.000,00	1.000,00	0,00	0,00	0,00	1.000,00
18.13.103020001.2505	100	3190.49	0,00	128.000,00	127.388,96	127.388,96	115.144,64	611,04
18.13.103020120.2520	194	3390.30	2.061.589,00	1.030.795,00	62.543,00	9.034,56	9.034,56	968.252,00
<b>Total Unidade</b>		<b>7.699.879,00</b>	<b>7.463.160,00</b>	<b>2.658.307,32</b>	<b>2.604.798,88</b>	<b>2.377.424,31</b>	<b>2.377.424,31</b>	<b>4.804.852,68</b>
<b>Coordenadoria de Saúde da Ap-5.3</b>								
18.14.103020120.2520	194	3390.30	1.341.560,00	670.780,00	82.560,83	10.219,22	10.219,22	588.219,17
18.14.103020120.2520	194	4490.52	216.000,00	216.000,00	0,00	0,00	0,00	216.000,00
18.14.103020120.2520	194	3390.37	5.092.513,00	5.092.513,00	0,00	0,00	0,00	5.092.513,00
18.14.103020001.2505	100	3190.49	0,00	70.000,00	66.589,33	66.589,33	60.551,65	3.410,67
18.14.103020001.2505	100	3190.16	0,00	3.410.000,00	3.779,94	3.779,94	3.536,43	16.220,06
18.14.103020001.2505	100	3190.11	1.000,00	1.341.000,00	1.317.995,82	1.317.995,82	1.205.421,08	23.004,18
18.14.103010128.2435	194	3390.39	1.000,00	1.000,00	0,00	0,00	0,00	1.000,00
18.14.103020120.2520	194	3390.39	2.860.210,00	1.284.806,00	12.890,00	12.890,00	12.890,00	1.271.916,00
<b>Total Unidade</b>		<b>9.512.283,00</b>	<b>8.696.099,00</b>	<b>1.483.815,92</b>	<b>1.411.474,31</b>	<b>1.292.618,38</b>	<b>1.292.618,38</b>	<b>7.212.283,08</b>
<b>Vigilância Sanitária</b>								
18.15.103040126.2292	194	3390.36	0,00	120.985,00	120.985,00	104.676,48	104.676,48	0,00
18.15.103040126.2292	194	3390.30	308.496,00	173.296,00	149.909,86	101.615,43	101.451,23	23.386,14
18.15.103040126.2292	194	3390.92	1.000,00	1.000,00	343,23	0,00	0,00	656,77



## 4.5 - Quadro de Detalhamento da Despesa

Programa de Trabalho	FR	Natureza	Dotação Inicial	Dotação Atualizada	Despesa Empenhada	Despesa Liquidada	Despesa Paga	Saldos não Utilizados
18.15.103040126.2292	194	3390.47	17.683,00	35.683,00	35.683,00	31.991,95	0,00	0,00
18.15.103040126.2292	194	3390.37	454.398,00	179.398,00	168.329,69	147.935,69	146.770,64	11.068,31
18.15.103040126.2292	194	4490.52	430.000,00	2.978.906,00	2.967.792,53	1.543.749,97	1.543.749,97	11.113,47
18.15.103040126.2292	194	3390.33	42.000,00	50.200,00	50.169,62	40.412,40	40.412,40	30,38
18.15.103040126.1169	100	4490.52	0,00	215.955,77	213.955,77	0,00	1.044,23	0,00
18.15.103040001.2505	100	3390.39	1.090.294,00	250.000,00	249.899,70	197.739,47	177.586,19	100,30
18.15.103040001.2505	100	3390.14	30.000,00	30.000,00	30.000,00	21.661,00	0,00	0,00
18.15.103040001.2505	100	3190.49	29.000,00	49.000,00	40.645,31	36.975,66	8.354,69	0,00
18.15.103040001.2505	100	3190.16	103.000,00	173.000,00	158.098,73	148.094,95	14.901,27	0,00
18.15.103040001.2505	100	3190.11	10.454.000,00	10.454.000,00	10.192.970,18	9.343.915,77	261.029,82	0,00
18.15.103040126.2292	194	3390.39	3.539.943,00	2.339.052,00	2.277.938,41	1.802.962,72	1.801.463,62	61.113,59
18.15.103040126.1169	194	4490.52	0,00	215.000,00	215.000,00	0,00	215.000,00	0,00
<b>Total Unidade</b>			<b>17.499.814,00</b>	<b>17.264.520,00</b>	<b>16.871.721,03</b>	<b>14.813.415,10</b>	<b>13.711.749,86</b>	<b>392.798,97</b>
<b>Hospital Municipal Souza Aguiar</b>								
18.61.103020120.2520	194	3390.30	6.499.203,00	3.249.602,00	964.726,06	0,00	0,00	2.284.875,94
18.61.103020120.2520	194	4490.52	60.000,00	60.000,00	6.715,00	0,00	0,00	53.285,00
18.61.103020120.2520	194	3390.37	67.918,00	67.918,00	0,00	0,00	0,00	67.918,00
18.61.103020001.2505	100	3190.49	0,00	700.000,00	607.779,76	607.779,76	561.250,65	92.220,24
18.61.103020001.2505	100	3190.16	0,00	2.860.000,00	2.840.962,22	2.840.962,22	2.609.382,83	19.037,78
18.61.103020001.2505	100	3190.11	1.000,00	39.201.000,00	38.640.873,86	38.640.873,86	35.474.736,81	560.126,14
18.61.103020120.2520	194	3390.39	12.356.330,00	5.550.463,00	112.816,90	43.661,00	43.661,00	5.437.646,10
18.61.103020120.2520	100	3390.30	0,00	300.000,00	299.108,58	0,00	0,00	891,42
<b>Total Unidade</b>			<b>18.984.451,00</b>	<b>51.988.983,00</b>	<b>43.472.982,38</b>	<b>42.133.276,84</b>	<b>38.689.031,29</b>	<b>8.516.000,62</b>
<b>Instituto Municipal da Mulher Fernando Magalhães</b>								
18.62.103020001.2505	100	3190.49	0,00	190.000,00	165.150,11	165.150,11	151.340,14	24.849,89
18.62.103020120.2520	194	4490.52	35.000,00	35.000,00	0,00	0,00	0,00	35.000,00
18.62.103020120.2520	194	3390.39	4.032.586,00	1.811.438,00	0,00	0,00	0,00	1.811.438,00
18.62.103020120.2520	194	3390.30	1.511.117,00	755.559,00	3.460,00	0,00	0,00	752.099,00
18.62.103020001.2505	100	3190.16	0,00	780.000,00	756.184,94	756.184,94	684.737,69	23.815,06
18.62.103020001.2505	100	3190.11	1.000,00	12.301.000,00	11.988.608,88	11.988.608,88	10.919.917,75	312.391,12
18.62.103020120.2520	194	3390.37	269.535,00	269.535,00	0,00	0,00	0,00	269.535,00
<b>Total Unidade</b>			<b>5.849.238,00</b>	<b>16.142.532,00</b>	<b>12.913.403,93</b>	<b>12.909.943,93</b>	<b>11.755.995,58</b>	<b>3.229.128,07</b>
<b>Hospital Maternidade Oswaldo Nazaréth</b>								
18.63.103020120.2520	194	3390.30	684.965,00	342.483,00	10.380,00	0,00	0,00	332.103,00
18.63.103020001.2505	100	3190.11	1.000,00	5.501.000,00	5.204.440,58	4.694.630,85	296.559,42	0,00
18.63.103020001.2505	100	3190.16	0,00	375.000,00	366.878,49	327.752,77	8.121,51	0,00
18.63.103020001.2505	100	3190.49	0,00	70.000,00	61.602,90	55.948,62	8.397,10	0,00
18.63.103020120.2520	194	4490.52	35.000,00	35.000,00	0,00	0,00	0,00	35.000,00
18.63.103020120.2520	194	3390.39	3.112.083,00	1.397.948,00	0,00	0,00	0,00	1.397.948,00
<b>Total Unidade</b>			<b>3.833.048,00</b>	<b>7.721.431,00</b>	<b>5.643.301,97</b>	<b>5.632.921,97</b>	<b>5.078.332,24</b>	<b>2.078.129,03</b>
<b>Hospital Municipal Miguel Couto</b>								
18.64.103020001.2505	100	3190.11	1.000,00	30.801.000,00	30.211.698,17	27.547.421,53	589.301,83	0,00
18.64.103020001.2505	100	3190.16	0,00	1.470.000,00	1.444.932,77	1.317.019,89	25.067,23	0,00
18.64.103020001.2505	100	3190.49	0,00	480.000,00	370.598,20	339.252,32	109.401,80	0,00
18.64.103020001.2505	100	3390.30	0,00	100.000,00	79.952,03	0,00	20.047,97	0,00
18.64.103020120.2520	194	3390.30	5.358.592,00	2.679.296,00	1.185.761,35	207.810,00	1.493.534,65	0,00
18.64.103020120.2520	194	3390.37	120.958,00	120.958,00	0,00	0,00	0,00	120.958,00
18.64.103020120.2520	194	3390.39	10.251.710,00	4.605.068,00	7.990,00	0,00	0,00	4.597.078,00



## 4.5 - Quadro de Detalhamento da Despesa

Programa de Trabalho	FR	Natureza	Dotação Inicial	Dotação Atualizada	Despesa Empenhada	Despesa Liquidadada	Despesa Paga	Saldos não Utilizados
18.64.103020120.2520	194	4490.52	60.000,00	60.000,00	0,00	0,00	0,00	60.000,00
<b>Total Unidade</b>			<b>15.792.260,00</b>	<b>40.316.322,00</b>	<b>33.300.932,52</b>	<b>32.235.039,14</b>	<b>29.411.503,74</b>	<b>7.015.389,48</b>
<b>Hospital Municipal de Ipanema</b>								
18.65.103020001.2505	100	3190.11	1.000,00	1.000,00	0,00	0,00	0,00	1.000,00
18.65.103020120.2520	194	4490.52	25.000,00	0,00	0,00	0,00	0,00	0,00
18.65.103020120.2520	194	3390.30	1.288.071,00	1.000,00	0,00	0,00	0,00	1.000,00
18.65.103020120.2520	194	3390.39	3.516.126,00	0,00	0,00	0,00	0,00	0,00
<b>Total Unidade</b>			<b>4.830.197,00</b>	<b>2.000,00</b>	<b>0,00</b>	<b>0,00</b>	<b>0,00</b>	<b>2.000,00</b>
<b>Hospital Municipal da Lagoa</b>								
18.66.103020001.2505	100	3190.11	1.000,00	1.000,00	0,00	0,00	0,00	1.000,00
18.66.103020120.2520	194	3390.30	5.757.104,00	1.000,00	0,00	0,00	0,00	1.000,00
18.66.103020120.2520	194	3390.37	2.397,00	0,00	0,00	0,00	0,00	0,00
18.66.103020120.2520	194	3390.39	6.776.378,00	0,00	0,00	0,00	0,00	0,00
18.66.103020120.2520	194	4490.52	60.000,00	0,00	0,00	0,00	0,00	0,00
<b>Total Unidade</b>			<b>12.596.879,00</b>	<b>2.000,00</b>	<b>0,00</b>	<b>0,00</b>	<b>0,00</b>	<b>2.000,00</b>
<b>Hospital Municipal Jesus</b>								
18.67.103020120.2520	194	3390.37	46.704,00	46.704,00	0,00	0,00	0,00	46.704,00
18.67.103020001.2505	100	3190.16	0,00	210.000,00	195.935,70	195.935,70	177.161,77	14.064,30
18.67.103020120.2520	194	4490.52	35.000,00	0,00	0,00	0,00	0,00	35.000,00
18.67.103020120.2520	194	3390.39	3.074.258,00	1.380.957,00	6.179,08	0,00	0,00	1.374.777,92
18.67.103020001.2505	100	3190.49	0,00	210.000,00	183.307,15	183.307,15	166.923,66	26.692,85
18.67.103020001.2505	100	3190.11	1.000,00	11.351.000,00	11.121.815,01	11.121.815,01	10.127.243,95	229.184,99
18.67.103020120.2520	194	3390.30	1.287.126,00	643.563,00	3.460,00	0,00	0,00	640.103,00
<b>Total Unidade</b>			<b>4.444.088,00</b>	<b>13.877.224,00</b>	<b>11.510.696,94</b>	<b>11.501.057,86</b>	<b>10.471.329,38</b>	<b>2.366.527,06</b>
<b>Hospital Municipal do Andaraí</b>								
18.68.103020001.2505	100	3190.11	1.000,00	1.000,00	0,00	0,00	0,00	1.000,00
18.68.103020120.2520	194	3390.30	2.607.789,00	1.000,00	0,00	0,00	0,00	1.000,00
18.68.103020120.2520	194	3390.37	27.000,00	0,00	0,00	0,00	0,00	0,00
18.68.103020120.2520	194	3390.39	7.789.464,00	0,00	0,00	0,00	0,00	0,00
18.68.103020120.2520	194	4490.52	60.000,00	0,00	0,00	0,00	0,00	0,00
<b>Total Unidade</b>			<b>10.485.253,00</b>	<b>2.000,00</b>	<b>0,00</b>	<b>0,00</b>	<b>0,00</b>	<b>2.000,00</b>
<b>Hospital Municipal Paulino Werneck</b>								
18.69.103020001.2505	100	3190.11	1.000,00	8.001.000,00	7.858.757,05	7.858.757,05	7.166.274,45	142.242,95
18.69.103020120.2520	194	3390.39	1.724.794,00	777.251,00	0,00	0,00	0,00	777.251,00
18.69.103020120.2520	194	3390.37	22.098,00	0,00	0,00	0,00	0,00	22.098,00
18.69.103020120.2520	194	3390.30	623.440,00	311.720,00	0,00	0,00	0,00	311.720,00
18.69.103020001.2505	100	3190.16	0,00	885.000,00	869.567,16	869.567,16	792.089,83	15.432,84
18.69.103020120.2520	194	4490.52	25.000,00	25.000,00	0,00	0,00	0,00	25.000,00
18.69.103020001.2505	100	3190.49	0,00	125.000,00	111.870,63	111.870,63	101.833,35	13.129,37
<b>Total Unidade</b>			<b>2.396.332,00</b>	<b>10.147.069,00</b>	<b>8.840.194,84</b>	<b>8.840.194,84</b>	<b>8.060.197,63</b>	<b>1.306.874,16</b>
<b>Hospital Municipal Saigado Filho</b>								
18.70.103020120.2520	194	3390.30	5.590.079,00	2.795.040,00	1.012.523,59	495.714,64	490.114,64	1.782.516,41
18.70.103020120.2520	194	4490.52	60.000,00	663.394,60	656.368,48	540.533,68	540.533,68	7.026,12
18.70.103020120.2520	194	3390.39	7.364.734,00	2.704.844,40	57.466,00	11.810,00	11.810,00	2.647.378,40
18.70.103020120.2520	194	3390.37	51.910,00	51.910,00	0,00	0,00	0,00	51.910,00
18.70.103020001.2505	100	3190.49	0,00	110.000,00	90.375,46	90.375,46	81.903,70	19.624,54
18.70.103020001.2505	100	3190.16	0,00	250.000,00	245.922,15	245.922,15	223.174,71	4.077,85
18.70.103020001.2505	100	3190.11	1.000,00	37.581.000,00	36.939.333,83	36.939.333,83	33.632.005,46	641.666,17
18.70.103020120.2520	100	3390.30	0,00	100.000,00	97.262,30	0,00	0,00	2.737,70





## 4.5 - Quadro de Detalhamento da Despesa

Programa de Trabalho	FR	Natureza	Dotação Inicial	Dotação Atualizada	Despesa Empenhada	Despesa Liquidadada	Despesa Paga	Saldos não Utilizados
<b>Total Unidade</b>			<b>13.067.723,00</b>	<b>44.256.189,00</b>	<b>39.099.251,81</b>	<b>38.323.689,76</b>	<b>34.979.542,19</b>	<b>5.156.937,19</b>
<b>Hospital Maternidade Carmela Dutra</b>								
18.71.103020120.2520	194	3390.39	4.155.686,00	1.866.734,00	0,00	0,00	0,00	1.866.734,00
18.71.103020120.2520	194	4490.52	35.000,00	35.000,00	0,00	0,00	0,00	35.000,00
18.71.103020120.2520	194	3390.37	21.305,00	0,00	0,00	0,00	0,00	21.305,00
18.71.103020120.2520	194	3390.30	1.141.123,00	570.562,00	104.292,52	41.958,20	41.958,20	466.269,48
18.71.103020001.2505	100	3190.49	0,00	100.000,00	88.818,05	88.818,05	80.778,47	11.181,95
18.71.103020001.2505	100	3190.16	0,00	520.000,00	505.706,69	505.706,69	457.816,81	14.293,31
18.71.103020001.2505	100	3190.11	1.000,00	6.701.000,00	6.462.700,45	6.462.700,45	5.828.422,94	238.299,55
<b>Total Unidade</b>			<b>5.354.114,00</b>	<b>9.814.601,00</b>	<b>7.161.517,71</b>	<b>7.099.183,39</b>	<b>6.408.976,42</b>	<b>2.653.083,29</b>
<b>Hospital Municipal de Piedade</b>								
18.72.103020120.2520	194	4490.52	25.000,00	25.000,00	0,00	0,00	0,00	25.000,00
18.72.103020001.2505	100	3190.16	0,00	210.000,00	199.508,39	199.508,39	180.320,57	10.491,61
18.72.103020001.2505	100	3190.49	0,00	65.000,00	62.533,09	62.533,09	56.599,93	2.466,91
18.72.103020120.2520	194	3390.30	1.520.857,00	760.429,00	325.088,38	0,00	0,00	435.340,62
18.72.103020120.2520	194	3390.39	3.311.778,00	1.487.651,00	0,00	0,00	0,00	1.487.651,00
18.72.103020001.2505	100	3190.11	1.000,00	4.581.000,00	4.457.926,21	4.457.926,21	4.042.349,16	123.073,79
<b>Total Unidade</b>			<b>4.858.635,00</b>	<b>7.129.080,00</b>	<b>5.045.056,07</b>	<b>4.719.967,69</b>	<b>4.279.269,66</b>	<b>2.084.023,93</b>
<b>Instituto Municipal de Assistência A Saude Nise da Silveira</b>								
18.73.103020120.2520	194	3390.37	58.789,00	58.789,00	0,00	0,00	0,00	58.789,00
18.73.103020120.2520	194	3390.39	4.606.769,00	2.069.361,00	0,00	0,00	0,00	2.069.361,00
18.73.103020120.2520	194	4490.52	25.000,00	25.000,00	0,00	0,00	0,00	25.000,00
18.73.103020120.2520	194	3390.30	497.613,00	248.807,00	0,00	0,00	0,00	248.807,00
18.73.103020001.2505	100	3190.49	0,00	60.000,00	57.736,77	57.736,77	53.156,37	2.263,23
18.73.103020001.2505	100	3190.11	1.000,00	3.501.000,00	3.372.236,75	3.372.236,75	3.045.929,31	128.763,25
18.73.103020001.2505	100	3190.16	0,00	510.000,00	494.765,56	494.765,56	450.940,67	15.234,44
<b>Total Unidade</b>			<b>5.189.171,00</b>	<b>6.472.957,00</b>	<b>3.924.739,08</b>	<b>3.924.739,08</b>	<b>3.550.026,35</b>	<b>2.548.217,92</b>
<b>Unidade Integrada de Saude Herculano Pinheiro</b>								
18.74.103020001.2505	100	3190.11	1.000,00	8.251.000,00	8.106.295,38	8.106.295,38	7.370.431,94	144.704,62
18.74.103020001.2505	100	3190.16	0,00	570.000,00	551.092,23	551.092,23	500.332,12	18.907,77
18.74.103020001.2505	100	3190.49	0,00	150.000,00	134.574,04	134.574,04	122.327,08	15.425,96
18.74.103020120.2520	194	3390.30	588.743,00	294.372,00	5.190,00	0,00	0,00	289.182,00
18.74.103020120.2520	194	3390.37	3.421,00	3.421,00	0,00	0,00	0,00	3.421,00
18.74.103020120.2520	194	3390.39	2.350.295,00	1.055.753,00	0,00	0,00	0,00	1.055.753,00
18.74.103020120.2520	194	4490.52	25.000,00	25.000,00	0,00	0,00	0,00	25.000,00
<b>Total Unidade</b>			<b>2.968.459,00</b>	<b>10.349.546,00</b>	<b>8.797.151,65</b>	<b>8.791.961,65</b>	<b>7.993.091,14</b>	<b>1.552.394,35</b>
<b>Hospital Municipal Ronaldo Gazzola</b>								
18.75.103020120.2520	194	3390.39	10.000.000,00	4.492.000,00	0,00	0,00	0,00	4.492.000,00
18.75.103020001.2505	100	3190.11	1.000,00	1.000,00	0,00	0,00	0,00	1.000,00
18.75.103020120.2520	194	4490.52	60.000,00	60.000,00	0,00	0,00	0,00	60.000,00
18.75.103020120.2520	194	3390.30	3.000.000,00	1.500.000,00	0,00	0,00	0,00	1.500.000,00
18.75.103020120.2520	194	3390.37	60.000,00	60.000,00	0,00	0,00	0,00	60.000,00
<b>Total Unidade</b>			<b>13.121.000,00</b>	<b>6.113.000,00</b>	<b>0,00</b>	<b>0,00</b>	<b>0,00</b>	<b>6.113.000,00</b>
<b>Posto de Assistência Médica Francisco da Silva Teles</b>								
18.76.103020120.2520	194	4490.52	25.000,00	25.000,00	0,00	0,00	0,00	25.000,00
18.76.103010128.2435	194	3390.39	1.000,00	1.000,00	0,00	0,00	0,00	1.000,00
18.76.103020001.2505	100	3190.11	1.000,00	7.240.722,59	7.240.722,59	7.240.722,59	6.526.775,14	180.277,41
18.76.103020001.2505	100	3190.16	0,00	420.000,00	397.863,91	397.863,91	357.225,05	22.136,09
18.76.103020001.2505	100	3190.49	0,00	130.000,00	112.956,05	112.956,05	102.203,33	17.043,95



## 4.5 - Quadro de Detalhamento da Despesa

Programa de Trabalho	FR	Natureza	Dotação Inicial	Dotação Atualizada	Despesa Empenhada	Despesa Liquidadada	Despesa Paga	Saldos não Utilizados
18.76.103020120.2520	194	3390.30	908.208,00	454.104,00	49.101,87	0,00	0,00	405.002,13
18.76.103020120.2520	194	3390.37	295.083,00	295.083,00	0,00	0,00	0,00	295.083,00
18.76.103020120.2520	194	3390.39	2.664.751,00	1.197.006,00	0,00	0,00	0,00	1.197.006,00
<b>Total Unidade</b>			<b>3.895.042,00</b>	<b>9.943.193,00</b>	<b>7.800.644,42</b>	<b>7.751.542,55</b>	<b>6.986.203,52</b>	<b>2.142.548,58</b>
<b>Hospital Maternidade Alexander Fleming</b>								
18.77.103020120.2520	194	4490.52	25.000,00	25.000,00	0,00	0,00	0,00	25.000,00
18.77.103020120.2520	194	3390.39	2.798.857,00	1.257.247,00	0,00	0,00	0,00	1.257.247,00
18.77.103020120.2520	194	3390.30	914.859,00	457.430,00	5.190,00	0,00	0,00	452.240,00
18.77.103020001.2505	100	3190.49	0,00	70.000,00	66.639,89	66.724,35	0,00	3.360,11
18.77.103020001.2505	100	3190.11	1.000,00	5.331.000,00	5.182.378,47	5.182.378,47	4.663.821,43	148.621,53
18.77.103020001.2505	100	3190.16	0,00	405.000,00	381.558,89	381.558,89	342.843,34	23.441,11
<b>Total Unidade</b>			<b>3.739.716,00</b>	<b>7.545.677,00</b>	<b>5.635.767,25</b>	<b>5.630.577,25</b>	<b>5.067.389,12</b>	<b>1.909.909,75</b>
<b>Hospital Municipal Lourenço Jorge</b>								
18.78.103020120.2520	194	3390.37	9.980.215,00	9.980.215,00	0,00	0,00	0,00	9.980.215,00
18.78.103020001.2505	100	3190.49	0,00	350.000,00	329.649,01	329.649,01	301.797,13	20.350,99
18.78.103020120.2520	194	4490.52	60.000,00	60.000,00	0,00	0,00	0,00	60.000,00
18.78.103020120.2520	194	3390.39	6.316.299,00	2.837.282,00	61.032,55	12.125,00	0,00	2.776.249,45
18.78.103020120.2520	100	3390.30	0,00	100.000,00	94.974,62	0,00	0,00	5.025,38
18.78.103020120.2520	100	3190.11	1.000,00	15.201.000,00	14.489.928,84	14.489.928,84	13.188.015,20	711.071,16
18.78.103020001.2505	100	3190.16	0,00	430.000,00	419.989,83	419.989,83	380.939,33	10.010,17
18.78.103020120.2520	194	3390.30	3.183.631,00	1.591.816,00	815.647,90	13.222,00	0,00	776.168,10
<b>Total Unidade</b>			<b>19.541.145,00</b>	<b>30.550.313,00</b>	<b>16.211.222,75</b>	<b>15.264.914,68</b>	<b>13.896.098,66</b>	<b>14.339.090,25</b>
<b>Hospital Municipal Cardoso Fontes</b>								
18.79.103020120.2520	194	4490.52	35.000,00	0,00	0,00	0,00	0,00	35.000,00
18.79.103020001.2505	100	3190.11	1.000,00	1.000,00	0,00	0,00	0,00	1.000,00
18.79.103020120.2520	194	3390.30	2.932.979,00	1.000,00	0,00	0,00	0,00	1.000,00
18.79.103020120.2520	194	3390.37	161.114,00	0,00	0,00	0,00	0,00	161.114,00
18.79.103020120.2520	194	3390.39	5.499.468,00	0,00	0,00	0,00	0,00	5.499.468,00
<b>Total Unidade</b>			<b>8.629.561,00</b>	<b>2.000,00</b>	<b>0,00</b>	<b>0,00</b>	<b>0,00</b>	<b>2.000,00</b>
<b>Hospital Municipal Raphael de Paula Souza</b>								
18.80.103020120.2520	194	3390.39	4.049.058,00	1.818.837,00	96.215,00	0,00	0,00	1.722.622,00
18.80.103020120.2520	194	3390.37	23.381,00	23.381,00	0,00	0,00	0,00	23.381,00
18.80.103020120.2520	194	3390.30	1.799.280,00	899.640,00	227.769,02	0,00	0,00	671.870,98
18.80.103020120.2520	100	3190.49	0,00	95.000,00	79.594,13	79.594,13	72.471,41	15.405,87
18.80.103020001.2505	100	3190.11	1.000,00	7.636.000,00	7.423.930,35	7.423.930,35	6.704.148,96	212.069,65
18.80.103020120.2520	194	4490.52	35.000,00	35.000,00	0,00	0,00	0,00	35.000,00
18.80.103020001.2505	100	3190.16	0,00	795.000,00	785.752,22	785.752,22	709.112,68	9.247,78
<b>Total Unidade</b>			<b>5.907.719,00</b>	<b>11.302.858,00</b>	<b>8.613.260,72</b>	<b>8.289.276,70</b>	<b>7.485.733,05</b>	<b>2.689.597,28</b>
<b>Instituto Municipal de Assistência a Saúde Juliano Moreira</b>								
18.81.103020120.2520	194	3390.30	599.260,00	299.630,00	0,00	0,00	0,00	299.630,00
18.81.103020120.2520	194	4490.52	35.000,00	35.000,00	0,00	0,00	0,00	35.000,00
18.81.103020120.2520	194	3390.39	9.225.728,00	4.144.197,00	0,00	0,00	0,00	4.144.197,00
18.81.103020001.2505	100	3190.11	1.000,00	4.961.000,00	4.819.807,84	4.819.807,84	4.357.424,56	141.192,16
18.81.103020001.2505	100	3190.16	0,00	160.000,00	153.624,84	153.624,84	137.623,13	6.375,16
18.81.103020001.2505	100	3190.49	0,00	75.000,00	49.635,78	49.635,78	45.987,30	25.364,22
<b>Total Unidade</b>			<b>9.860.988,00</b>	<b>9.674.827,00</b>	<b>5.023.068,46</b>	<b>5.023.068,46</b>	<b>4.541.034,99</b>	<b>4.651.758,54</b>
<b>Total Órgão</b>			<b>1.747.925.231,00</b>	<b>1.732.176.279,00</b>	<b>1.310.382.622,85</b>	<b>1.180.651.748,55</b>	<b>1.081.974.897,23</b>	<b>421.793.656,15</b>
Secretaria Esp. Des. Econ. Ciência E Tecnologia Gabinete do Secretário Especial de Desenvolvimento Econômico Ciência E Tecnologia								



## 4.5 - Quadro de Detalhamento da Despesa

Programa de Trabalho	FR	Natureza	Dotação Inicial	Dotação Atualizada	Despesa Empenhada	Despesa Liquidada	Despesa Paga	Saldos não Utilizados
19.01.195730101.1021	100	4490.39	95.000,00	352.200,00	275.259,46	275.259,46	176.100,00	76.940,54
19.01.196910104.1495	100	4490.39	1.000,00	1.000,00	0,00	0,00	0,00	1.000,00
19.01.196910103.1494	100	4490.39	1.000,00	1.000,00	0,00	0,00	0,00	1.000,00
19.01.196910102.1400	100	4490.39	1.000,00	1.000,00	0,00	0,00	0,00	1.000,00
19.01.195710101.1492	100	4490.61	1.000,00	1.000,00	0,00	0,00	0,00	1.000,00
19.01.195710079.7385	100	3390.39	1.000.000,00	1.000,00	0,00	0,00	0,00	1.000,00
19.01.191220001.2505	100	3390.14	15.200,00	15.200,00	10.689,20	10.689,20	10.689,20	4.510,80
19.01.191220001.2505	100	3190.49	2.000,00	2.000,00	1.090,61	1.090,61	932,21	909,39
19.01.191220001.2260	100	3390.30	5.000,00	3.300,00	3.202,66	3.202,66	3.202,66	97,34
19.01.1968910103.1014	100	4490.39	1.000,00	1.000,00	0,00	0,00	0,00	1.000,00
19.01.191220001.2505	100	3190.16	302.000,00	342.000,00	333.966,61	333.966,61	305.256,73	8.033,39
19.01.191220001.2260	100	3360.41	0,00	20.000,00	20.000,00	20.000,00	0,00	0,00
19.01.191220001.2260	100	3390.33	9.500,00	6.300,00	4.677,45	4.677,45	3.838,81	1.622,55
19.01.191220001.2260	100	3390.39	92.400,00	103.859,53	85.463,66	85.463,66	76.962,97	18.395,87
19.01.191220001.2260	100	3390.47	3.000,00	3.300,00	2.073,57	2.073,57	1.912,79	1.226,43
19.01.191220001.2260	100	3390.92	100,00	100,00	0,00	0,00	0,00	100,00
19.01.191220001.2260	100	4490.52	0,00	8.000,00	0,00	0,00	0,00	8.000,00
19.01.191220001.2505	100	3190.11	626.000,00	626.000,00	595.687,72	595.687,72	553.182,76	30.312,28
<b>Total Unidade</b>			<b>2.155.200,00</b>	<b>1.488.259,53</b>	<b>1.332.110,94</b>	<b>1.332.110,94</b>	<b>1.132.078,13</b>	<b>156.148,59</b>
<b>Total Órgão</b>			<b>2.155.200,00</b>	<b>1.488.259,53</b>	<b>1.332.110,94</b>	<b>1.332.110,94</b>	<b>1.132.078,13</b>	<b>156.148,59</b>
<b>Câmara Municipal do Rio de Janeiro</b>								
20.01.010310003.2033	100	3390.36	381.204,00	381.204,00	34.240,00	31.440,00	31.440,00	346.964,00
20.01.010310003.2033	100	3390.93	207.588,00	207.588,00	119.072,38	114.364,08	114.364,08	88.515,62
20.01.010310003.2033	100	3390.47	18.456,00	18.456,00	6.885,64	6.222,36	6.222,36	11.570,36
20.01.010310003.2033	100	3390.49	7.264.008,00	7.364.008,00	7.364.008,00	7.342.713,52	7.342.713,52	0,00
20.01.010310003.2033	100	3390.92	305.148,00	305.148,00	16.921,24	16.921,24	16.921,24	288.226,76
20.01.010310003.2033	100	3390.46	10.896.000,00	11.036.000,00	11.036.000,00	11.012.737,99	11.012.737,99	0,00
20.01.010310003.2033	100	4490.35	2.000.004,00	2.000.004,00	198.080,00	137.993,00	137.993,00	1.801.924,00
20.01.010310003.2033	100	4490.39	1.000.008,00	1.000.008,00	0,00	0,00	0,00	1.000.008,00
20.01.010310003.2033	100	4490.51	2.050.000,00	2.050.000,00	259.407,07	139.807,07	139.807,07	1.790.592,93
20.01.010310003.2033	100	4490.52	5.163.034,00	5.163.034,00	780.587,44	522.599,61	522.599,61	4.382.446,56
20.01.010310003.2033	100	4590.39	2.089.222,00	2.089.222,00	12.398,72	0,00	0,00	2.076.823,28
20.01.010310003.2033	100	3390.37	940.008,00	940.008,00	848.304,00	843.819,00	843.819,00	91.704,00
20.01.010310003.2033	100	4490.92	57.408,00	57.408,00	0,00	0,00	0,00	57.408,00
20.01.010310003.2033	100	3190.92	339.339,00	6.357.894,00	6.357.729,35	4.206.414,66	4.206.414,66	164,65
20.01.010310003.2033	100	3390.35	315.000,00	315.000,00	92.205,74	83.980,04	83.980,04	222.794,26
20.01.010310003.2033	100	3190.11	140.616.369,00	138.782.514,00	138.782.513,00	138.031.307,32	138.031.307,32	1,00
20.01.010310003.2033	100	3190.16	15.853.761,00	12.108.021,00	12.108.021,00	12.006.020,13	12.006.020,13	0,00
20.01.010310003.2033	100	3190.94	11.496,00	11.496,00	0,00	0,00	0,00	11.496,00
20.01.010310003.2033	100	3190.96	494.496,00	494.496,00	385.928,03	342.271,76	342.271,76	108.567,97
20.01.010310003.2033	100	3390.08	2.750.146,00	2.750.146,00	2.702.356,41	2.548.348,90	2.548.348,90	47.789,59
20.01.010310003.2033	100	3390.33	689.100,00	689.100,00	124.724,81	122.165,69	122.165,69	564.375,19
20.01.010310003.2033	100	3190.13	15.962.781,00	15.523.821,00	15.523.821,00	15.512.817,20	15.512.817,20	0,00
20.01.010310003.2033	100	3190.09	272.932,00	272.932,00	247.068,00	246.893,20	246.893,20	25.864,00
20.01.010310003.2033	100	3390.14	290.298,00	290.298,00	290.298,00	110.629,20	110.629,20	0,00
20.01.010310003.2033	100	3390.39	32.305.104,00	32.165.104,00	26.080.496,44	22.098.910,88	22.098.910,88	6.084.607,56
20.01.010310003.2033	100	3390.32	47.376,00	47.376,00	0,00	0,00	0,00	47.376,00
20.01.010310003.2033	100	3390.31	81.000,00	81.000,00	0,00	0,00	0,00	81.000,00



## 4.5 - Quadro de Detalhamento da Despesa

Programa de Trabalho	FR	Natureza	Dotação Inicial	Dotação Atualizada	Despesa Empenhada	Despesa Liquidadada	Despesa Paga	Saldo não Utilizados
20.01.01.031.0003.2033	100	3390.30	4.587.057,00	4.487.057,00	1.746.411,04	1.636.432,90	1.636.432,90	2.740.645,96
<b>Total Unidade</b>			<b>246.988.343,00</b>	<b>246.988.343,00</b>	<b>225.117.477,31</b>	<b>217.114.809,75</b>	<b>217.114.809,75</b>	<b>21.870.865,69</b>
<b>Total Órgão</b>			<b>246.988.343,00</b>	<b>246.988.343,00</b>	<b>225.117.477,31</b>	<b>217.114.809,75</b>	<b>217.114.809,75</b>	<b>21.870.865,69</b>
<b>Tribunal de Contas do Município Rio de Janeiro</b>								
21.01.01.032.0004.2051	100	4590.92	11.000,00	11.000,00	0,00	0,00	0,00	11.000,00
21.01.01.032.0004.2051	100	3390.33	180.000,00	180.000,00	140.917,59	140.917,59	140.917,59	39.082,41
21.01.01.032.0004.2051	100	3190.96	230.000,00	230.000,00	141.024,20	141.024,20	121.884,66	88.975,80
21.01.01.032.0004.2051	100	3390.08	61.000,00	61.000,00	12.295,65	12.295,65	12.295,65	48.704,35
21.01.01.032.0004.2051	100	3390.14	180.000,00	200.000,00	180.207,75	180.207,75	180.207,75	19.792,25
21.01.01.032.0004.2051	100	3390.30	500.000,00	700.000,00	585.600,73	584.288,63	583.416,63	114.399,27
21.01.01.032.0004.2051	100	3390.31	60.000,00	60.000,00	45.312,29	38.812,29	38.812,29	14.687,71
21.01.01.032.0004.2051	100	3390.32	25.000,00	25.000,00	11.190,00	11.190,00	11.190,00	13.810,00
21.01.01.032.0004.2051	100	3190.92	7.800.000,00	120.581,00	0,00	0,00	0,00	120.581,00
21.01.01.032.0004.2051	100	3390.37	10.000,00	10.000,00	0,00	0,00	0,00	10.000,00
21.01.01.032.0004.2051	100	3390.47	32.000,00	32.000,00	30.324,95	30.324,95	30.324,95	1.675,05
21.01.01.032.0004.2051	100	3390.92	72.000,00	72.000,00	48.162,26	48.162,26	48.162,26	23.837,74
21.01.01.032.0004.2051	100	4490.39	77.000,00	77.000,00	0,00	0,00	0,00	77.000,00
21.01.01.032.0004.2051	100	4490.51	350.000,00	2.795.267,64	2.795.267,64	1.159.473,06	1.159.473,06	104.732,36
21.01.01.032.0004.2051	100	4490.52	716.000,00	716.000,00	657.797,07	531.125,39	531.125,39	58.202,93
21.01.01.032.0004.2051	100	3190.16	15.000,00	25.000,00	22.802,15	22.802,15	17.514,66	2.197,85
21.01.01.032.0004.2051	100	4590.39	11.000,00	11.000,00	0,00	0,00	0,00	11.000,00
21.01.01.032.0004.2051	100	3390.36	250.000,00	250.000,00	117.631,56	117.231,56	117.231,56	132.368,44
21.01.01.032.0004.2051	100	4490.92	12.800,00	12.800,00	0,00	0,00	0,00	12.800,00
21.01.01.032.0004.2051	100	4490.51	22.800,00	22.800,00	0,00	0,00	0,00	22.800,00
21.01.01.032.0004.2051	100	3390.39	5.511.690,00	4.809.812,00	4.304.137,06	3.837.440,39	3.800.685,62	505.674,94
21.01.01.032.0004.2051	100	3190.13	2.500.000,00	2.350.000,00	2.224.931,85	2.224.931,85	2.187.949,66	125.068,15
21.01.01.032.0004.2051	100	4490.32	9.690,00	9.690,00	0,00	0,00	0,00	9.690,00
21.01.01.032.0004.2051	100	4490.33	8.000,00	8.000,00	0,00	0,00	0,00	8.000,00
21.01.01.032.0004.2051	100	4490.35	80.000,00	80.000,00	0,00	0,00	0,00	80.000,00
21.01.01.032.0004.2051	100	4490.39	137.760,00	137.760,00	0,00	0,00	0,00	137.760,00
21.01.01.032.0004.2051	100	4490.52	127.600,00	127.600,00	0,00	0,00	0,00	127.600,00
21.01.01.032.0004.2051	113	4490.30	20.790,00	20.790,00	0,00	0,00	0,00	20.790,00
21.01.01.032.0004.2051	113	4490.32	14.540,00	14.540,00	0,00	0,00	0,00	14.540,00
21.01.01.032.0004.2051	113	4490.52	191.400,00	191.400,00	0,00	0,00	0,00	191.400,00
21.01.01.032.0004.2051	100	3190.11	58.400.000,00	59.690.000,00	59.061.288,33	59.061.288,33	58.937.793,41	628.711,67
21.01.01.032.0004.2051	113	4490.33	12.000,00	12.000,00	0,00	0,00	0,00	12.000,00
21.01.01.032.0004.2051	113	4490.35	120.000,00	120.000,00	0,00	0,00	0,00	120.000,00
21.01.01.032.0004.2051	113	4490.36	72.910,00	72.910,00	0,00	0,00	0,00	72.910,00
21.01.01.032.0004.2051	100	3190.03	1.120.000,00	770.000,00	684.239,04	684.239,04	671.896,81	85.760,96
21.01.01.032.0004.2051	113	4490.39	206.628,00	206.628,00	0,00	0,00	0,00	206.628,00
21.01.01.032.0004.2051	113	4490.51	34.200,00	34.200,00	0,00	0,00	0,00	34.200,00
21.01.01.032.0004.2051	100	4490.30	13.860,00	13.860,00	0,00	0,00	0,00	13.860,00
21.01.01.032.0004.2051	100	4490.30	48.600,00	48.600,00	0,00	0,00	0,00	48.600,00
<b>Total Órgão</b>			<b>79.245.268,00</b>	<b>74.433.971,00</b>	<b>71.063.130,12</b>	<b>68.825.755,09</b>	<b>68.590.881,95</b>	<b>3.370.840,88</b>
<b>Total Unidade</b>			<b>79.245.268,00</b>	<b>74.433.971,00</b>	<b>71.063.130,12</b>	<b>68.825.755,09</b>	<b>68.590.881,95</b>	<b>3.370.840,88</b>
<b>Procuradoria Geral do Município</b>								
22.01.288469000.5023	100	3390.91	6.054.298,00	5.830.978,00	5.576.837,42	5.576.837,42	5.576.837,42	254.140,58



## 4.5 - Quadro de Detalhamento da Despesa

Programa de Trabalho	FR	Natureza	Dotação Inicial	Dotação Atualizada	Despesa Empenhada	Despesa Liquidadada	Despesa Paga	Saldos não Utilizados
22.01.288469000.5023	100	4490.91	2.075.042,00	2.245.032,00	2.245.032,00	2.245.032,00	2.245.032,00	0,00
22.01.288469000.5033	100	3190.91	100.000,00	100.000,00	65.035,35	65.035,35	65.035,35	34.964,65
22.01.288469000.5034	100	3190.91	200.000,00	70.000,00	18.599,92	18.599,92	18.599,92	51.400,08
22.01.288469000.5035	100	3390.91	200.000,00	200.000,00	156.496,67	156.496,67	155.412,55	43.503,33
22.01.288469000.5023	100	3190.91	1.268.219,00	731.659,00	0,00	0,00	0,00	731.659,00
22.01.020610001.2505	100	3190.49	10.647.134,00	10.700.464,00	10.700.462,08	10.700.462,08	10.700.462,08	1,92
22.01.288469000.5035	100	3390.91	22.000,00	32.000,00	27.522,74	27.522,74	25.254,98	4.477,26
22.01.288469000.5034	100	4490.91	0,00	236.560,00	236.553,01	236.553,01	236.553,01	6,99
22.01.020610001.2135	100	3390.39	50.000,00	50.000,00	7.304,82	7.304,82	7.304,82	42.695,18
22.01.020610001.2505	100	3390.36	3.800,00	3.800,00	0,00	0,00	0,00	3.800,00
22.01.288469000.5022	100	3190.91	218.200,00	340.933,00	182.834,05	182.834,05	182.834,05	158.098,95
22.01.020610001.2135	100	3390.36	64.962,00	64.962,00	59.936,73	59.936,73	59.936,73	5.025,27
22.01.020610001.2135	100	3390.36	3.000,00	3.000,00	0,00	0,00	0,00	3.000,00
22.01.020610001.2135	100	3390.47	600,00	600,00	172,49	172,49	172,49	427,51
22.01.020610001.2505	100	3190.04	0,00	146.260,00	125.256,76	125.256,76	109.324,12	21.003,24
22.01.020610001.2505	100	3190.11	28.477.000,00	29.035.740,00	28.769.790,35	28.769.790,35	26.418.847,30	265.949,65
22.01.020610001.2505	100	3190.16	1.955.000,00	1.965.000,00	1.925.361,54	1.925.361,54	1.769.793,59	39.638,46
22.01.020610001.2505	100	3390.14	30.000,00	30.000,00	4.380,00	4.380,00	4.295,00	25.620,00
22.01.020610081.2069	100	3390.39	6.200,00	136.200,00	34.303,24	34.303,24	34.303,24	101.896,76
<b>Total Unidade</b>			<b>51.275.455,00</b>	<b>51.923.188,00</b>	<b>50.135.879,17</b>	<b>50.135.879,17</b>	<b>47.609.998,65</b>	<b>1.787.308,83</b>
<b>Fundo Orçamentário Especial da PGM - FOE PGM</b>								
22.02.020610001.2155	143	3390.32	8.000,00	8.000,00	0,00	0,00	0,00	8.000,00
22.02.021260130.1500	143	3390.30	20.000,00	337.690,00	83.281,07	83.281,07	83.281,07	254.408,93
22.02.020610082.2318	143	3390.39	1.437.400,00	2.277.400,00	1.486.150,72	1.486.150,72	1.486.150,72	791.249,28
22.02.020610082.2318	143	3390.47	120.000,00	270.000,00	124.007,78	124.007,78	124.007,78	145.992,22
22.02.020610082.2318	143	3390.92	10.000,00	10.000,00	0,00	0,00	0,00	10.000,00
22.02.020610082.2318	143	3390.93	10.000,00	30.000,00	15.370,81	15.370,81	15.370,81	14.629,19
22.02.020610082.2318	143	3390.36	43.000,00	43.000,00	42.729,00	42.729,00	42.729,00	271,00
22.02.021260130.1500	143	3390.35	50.000,00	710.600,00	575.600,00	575.600,00	575.600,00	135.000,00
22.02.021260130.1500	143	3390.39	806.953,00	1.371.283,00	862.990,66	862.990,66	862.990,66	508.292,34
22.02.021260130.1500	143	3390.92	10.000,00	0,00	0,00	0,00	0,00	10.000,00
22.02.021260130.1500	143	4490.39	152.100,00	1.393.175,00	273.006,51	273.006,51	273.006,51	1.120.168,49
22.02.021260130.1500	143	4490.52	148.300,00	1.182.535,00	462.169,16	462.169,16	462.169,16	720.365,84
22.02.020610082.2318	143	3390.35	35.000,00	35.000,00	4.375,00	4.375,00	4.375,00	30.625,00
22.02.021260130.1500	143	4490.92	20.000,00	0,00	0,00	0,00	0,00	20.000,00
22.02.020610001.2155	143	3390.33	350.000,00	350.000,00	235.879,54	235.879,54	235.879,54	114.120,46
22.02.020610082.2318	143	3390.30	10.000,00	10.000,00	446,10	446,10	446,10	9.553,90
22.02.020610001.2155	143	3390.30	170.000,00	317.000,00	184.281,74	184.281,74	184.281,74	132.718,26
22.02.020610001.2155	143	3390.37	780.420,00	1.010.410,00	715.705,65	715.705,65	715.705,65	294.704,35
22.02.020610001.2155	143	3390.39	1.622.270,00	4.441.280,00	3.155.674,64	3.155.674,64	3.155.674,64	1.285.605,36
22.02.020610001.2155	143	3390.47	10.000,00	0,00	0,00	0,00	0,00	10.000,00
22.02.020610082.2318	143	3390.18	62.000,00	62.000,00	0,00	0,00	0,00	62.000,00
22.02.020610001.2155	143	4490.51	80.000,00	3.201.170,00	634.568,33	634.568,33	634.568,33	2.566.601,67
22.02.020610001.2155	143	4490.52	119.000,00	841.600,00	149.374,60	149.374,60	149.374,60	692.225,40
22.02.020610082.2318	113	3390.36	1.366.600,00	1.366.600,00	1.122.148,78	1.122.148,78	1.122.148,78	244.451,22
22.02.020610082.2318	143	3390.14	80.000,00	80.000,00	28.723,79	28.723,79	28.723,79	51.276,21
22.02.020610001.2155	143	3390.92	15.000,00	15.000,00	0,00	0,00	0,00	15.000,00
22.02.020610001.2155	143	3390.36	8.000,00	8.000,00	0,00	0,00	0,00	8.000,00
<b>Total Unidade</b>			<b>7.544.043,00</b>	<b>19.371.743,00</b>	<b>10.156.483,88</b>	<b>10.156.483,88</b>	<b>10.156.483,88</b>	<b>9.215.259,12</b>



## 4.5 - Quadro de Detalhamento da Despesa

Programa de Trabalho	FR	Natureza	Dotação Inicial	Dotação Atualizada	Despesa Empenhada	Despesa Liquidadada	Despesa Paga	Saldos não Utilizados
<b>Total Órgão</b>			<b>58.819.498,00</b>	<b>71.294.931,00</b>	<b>60.292.363,05</b>	<b>60.292.363,05</b>	<b>57.766.482,53</b>	<b>11.002.567,95</b>
<b>Secretaria Municipal de Urbanismo</b>								
<b>Gabinete do Secretário Municipal de Urbanismo</b>								
23.01.151220001.2505	100	3190.11	18.442.000,00	19.442.000,00	18.965.858,78	18.965.858,78	17.419.384,65	476.141,22
23.01.151220001.2505	100	3190.16	870.000,00	960.000,00	943.680,44	943.680,44	868.406,93	16.319,56
23.01.151220001.2505	100	3190.49	94.000,00	104.000,00	95.532,97	95.532,97	88.214,89	8.467,03
23.01.151220001.2505	100	3390.14	50.000,00	31.169,80	27.067,74	27.067,74	27.067,74	4.102,06
23.01.151220001.2505	100	3390.39	343.000,00	314.300,00	241.615,70	241.615,70	219.459,43	72.684,30
23.01.151260090.1096	100	4490.52	295.000,00	155.710,00	22.582,00	22.582,00	14.592,00	133.128,00
23.01.154510145.7386	100	3390.39	1.000,00	1.000,00	0,00	0,00	0,00	1.000,00
23.01.151220001.2002	100	4490.52	2.700,00	1.800,00	672,00	672,00	0,00	1.128,00
23.01.151310093.1446	100	4490.39	1.000,00	1.000,00	0,00	0,00	0,00	1.000,00
23.01.151260090.1445	100	4490.39	1.000,00	1.000,00	0,00	0,00	0,00	1.000,00
23.01.151220001.2002	100	3390.92	2.000,00	1.925,54	0,00	0,00	0,00	1.925,54
23.01.151220001.2002	100	3390.47	15.600,00	12.634,53	8.983,21	8.983,21	8.983,21	3.651,32
23.01.151220001.2002	100	3390.39	1.445.358,00	1.793.743,50	1.642.772,90	1.642.772,90	1.356.237,33	150.970,60
23.01.151220001.2002	100	3390.37	384.880,00	584.007,56	530.501,96	530.501,96	423.825,82	53.505,60
23.01.151220001.2002	100	3390.36	33.248,00	13.783,04	1.773,72	1.773,72	0,00	12.009,32
23.01.151220001.2002	100	3390.35	1.000,00	0,00	0,00	0,00	0,00	1.000,00
23.01.151220001.2002	100	3390.33	37.950,00	54.785,66	47.008,69	47.008,69	47.008,69	7.776,97
23.01.151220001.2002	100	3390.32	1.000,00	1.000,00	0,00	0,00	0,00	1.000,00
23.01.151220001.2002	100	3390.30	75.264,00	63.360,16	58.062,51	58.062,51	42.115,36	5.297,65
23.01.155410084.7387	100	3390.39	1.000,00	1.000,00	0,00	0,00	0,00	1.000,00
23.01.151220001.2002	100	3390.93	1.000,00	0,00	0,00	0,00	0,00	1.000,00
<b>Total Unidade</b>			<b>22.098.000,00</b>	<b>23.537.219,79</b>	<b>22.586.112,62</b>	<b>22.586.112,62</b>	<b>20.517.069,77</b>	<b>951.107,17</b>
<b>Coordenadoria de Licenciamento e Fiscalização Urbanística</b>								
23.02.151250092.1447	100	4490.39	1.000,00	1.000,00	0,00	0,00	0,00	1.000,00
23.02.154510091.1129	106	4490.39	0,00	44,41	44,41	44,41	44,41	0,00
23.02.154510091.1129	106	4490.51	393.710,00	393.665,59	86.780,75	86.780,75	73.732,76	306.884,84
<b>Total Unidade</b>			<b>394.710,00</b>	<b>394.710,00</b>	<b>86.825,16</b>	<b>86.825,16</b>	<b>73.777,17</b>	<b>307.884,84</b>
<b>Coordenadoria de Planejamento Local</b>								
23.04.154510094.1448	100	4490.39	1.000,00	1.000,00	0,00	0,00	0,00	1.000,00
<b>Total Unidade</b>			<b>1.000,00</b>	<b>1.000,00</b>	<b>0,00</b>	<b>0,00</b>	<b>0,00</b>	<b>1.000,00</b>
<b>Fundo Municipal de Desenvolvimento Urbano - FMDU</b>								
23.06.154510001.2354	146	4490.35	50.000,00	50.000,00	0,00	0,00	0,00	50.000,00
23.06.154510001.2354	147	4490.35	50.000,00	50.000,00	0,00	0,00	0,00	50.000,00
<b>Total Unidade</b>			<b>100.000,00</b>	<b>100.000,00</b>	<b>0,00</b>	<b>0,00</b>	<b>0,00</b>	<b>100.000,00</b>
<b>Centro de Arquitetura e Urbanismo do Rio de Janeiro</b>								
23.07.153920096.1138	100	4490.39	1.000,00	40.290,00	39.290,00	39.290,00	39.290,00	1.000,00
<b>Total Unidade</b>			<b>1.000,00</b>	<b>40.290,00</b>	<b>39.290,00</b>	<b>39.290,00</b>	<b>39.290,00</b>	<b>1.000,00</b>
<b>Instituto Municipal de Urbanismo Pereira Passos - IPP</b>								
23.31.154510144.3025	208	4490.14	0,00	2.831,85	2.830,20	2.830,20	2.830,20	1,65
23.31.153650144.3030	112	4490.39	12.600,00	12.600,00	0,00	0,00	0,00	12.600,00
23.31.154510001.4033	100	3190.11	750.000,00	750.000,00	713.699,16	713.699,16	662.200,82	36.300,84
23.31.154520147.3060	100	4490.39	290.000,00	202.509,00	202.509,00	202.509,00	69.276,00	0,00
23.31.154510001.4033	100	3190.13	280.000,00	280.000,00	258.925,65	258.925,65	238.308,43	21.074,35
23.31.153650144.3030	101	4490.39	3.100,00	3.100,00	0,00	0,00	0,00	3.100,00
23.31.154510001.4033	100	3190.16	551.000,00	551.000,00	516.734,19	516.734,19	470.036,12	34.265,81
23.31.154510001.4033	100	3390.39	67.000,00	67.000,00	57.090,80	57.090,80	57.090,80	9.909,20



## 4.5 - Quadro de Detalhamento da Despesa

Programa de Trabalho	FR	Natureza	Dotação Inicial	Dotação Atualizada	Despesa Empenhada	Despesa Liquidada	Despesa Paga	Saldos não Utilizados
23.31.154510001.4033	100	3390.91	50.000,00	50.000,00	0,00	0,00	0,00	50.000,00
23.31.154510144.3025	100	4490.35	79.325,00	39.100,00	39.100,00	39.100,00	39.100,00	0,00
23.31.154510144.3025	100	4490.47	5.000,00	9.388,00	9.387,98	9.387,98	9.387,98	0,02
23.31.154510144.3025	100	4490.52	50.000,00	116.430,00	116.430,00	116.430,00	116.430,00	0,00
23.31.154510144.3025	208	4490.33	0,00	3.166,65	3.020,30	3.020,30	3.020,30	146,35
23.31.154510144.3559	100	4490.39	173.800,00	109.497,00	88.700,47	88.700,47	56.266,00	20.796,53
23.31.154510145.3557	100	4490.39	20.000,00	1.000,00	0,00	0,00	0,00	1.000,00
23.31.154510146.3537	100	4490.33	0,00	3.500,00	3.096,55	3.096,55	0,00	403,45
23.31.154510146.3537	100	4490.39	793.858,00	454.901,00	339.536,00	339.536,00	287.239,89	115.365,00
23.31.154510146.3537	100	4490.51	26.248,00	26.248,00	26.246,09	26.246,09	26.246,09	1,91
23.31.154510146.3537	100	4490.52	50.000,00	28.894,00	11.779,11	11.779,11	498,00	17.114,89
23.31.154520147.3060	208	4490.39	0,00	120.218,00	110.539,52	110.539,52	110.539,52	1.000,00
23.31.154510001.4033	200	3390.14	20.000,00	20.000,00	665,00	665,00	665,00	9.678,48
23.31.151310148.4031	100	4490.52	10.000,00	29.793,00	29.792,95	29.792,95	29.792,95	19.335,00
23.31.154510146.3537	101	4490.39	1.000,00	1.000,00	0,00	0,00	0,00	1.000,00
23.31.151220001.4052	100	3390.36	116.872,00	79.000,00	76.550,02	76.550,02	67.127,80	2.449,98
23.31.154510144.3025	100	4490.39	315.055,00	158.877,00	71.164,14	71.164,14	58.849,20	87.712,86
23.31.151220001.4052	100	3390.33	35.000,00	6.016,00	5.515,19	5.515,19	5.515,19	500,81
23.31.151220001.4052	100	3390.37	384.600,00	411.146,00	410.359,42	410.359,42	348.249,85	786,58
23.31.151220001.4052	100	3390.39	927.528,00	1.048.504,00	946.625,30	946.625,30	741.501,49	101.878,70
23.31.151220001.4052	200	3390.47	8.200,00	3.000,00	2.531,87	2.531,87	2.202,69	468,13
23.31.151220001.4052	200	3390.30	87.000,00	87.000,00	44.092,08	44.092,08	40.180,48	42.907,92
23.31.151220001.4052	200	3390.39	134.977,00	134.977,00	124.927,92	124.927,92	123.760,93	10.049,08
23.31.151220001.4052	200	3390.47	75.000,00	75.000,00	53.724,62	45.724,62	45.724,62	21.275,38
23.31.151220001.4052	200	3390.92	1.000,00	1.000,00	0,00	0,00	0,00	1.000,00
23.31.151220001.4052	200	3390.93	30.000,00	30.000,00	20.536,00	20.536,00	19.796,46	9.464,00
23.31.151220001.4164	100	3390.39	370.000,00	435.174,00	424.503,79	424.503,79	393.571,47	10.670,21
23.31.151260147.3280	100	4490.52	142.000,00	107.679,00	107.679,00	107.679,00	107.679,00	0,00
23.31.151220001.4052	100	3390.32	2.500,00	1.750,00	1.390,16	1.390,16	0,00	359,84
23.31.151310148.4031	100	4490.37	24.584,00	0,00	0,00	0,00	0,00	24.584,00
23.31.15126001.4164	100	3390.47	13.200,00	8.200,00	7.457,26	7.457,26	7.457,26	742,74
23.31.151260147.3280	200	4490.39	100.000,00	100.000,00	4.788,00	4.788,00	4.788,00	95.212,00
23.31.151310148.4031	100	4490.35	71.500,00	52.966,00	42.965,11	42.965,11	42.965,11	10.000,89
23.31.151260147.3280	100	4490.51	0,00	39.243,00	39.243,91	39.243,91	39.243,91	0,09
23.31.151260147.3280	100	4490.39	782.375,00	311.911,00	228.889,37	228.889,37	108.056,72	83.021,63
23.31.151220001.4052	100	3390.30	220.000,00	144.285,00	120.157,22	120.157,22	108.363,03	24.127,78
23.31.151260147.3280	100	4490.36	45.696,00	50.400,00	41.536,78	41.536,78	41.536,78	8.863,22
23.31.151310148.4031	100	4490.39	315.216,00	314.207,00	284.485,50	284.485,50	250.414,25	29.721,50
23.31.151260147.3280	100	4490.35	245.291,00	7.840,00	7.839,92	7.839,92	7.839,92	0,08
23.31.151310148.4031	100	4490.30	5.000,00	9.280,00	9.279,66	9.279,66	9.279,66	0,34
<b>Total Órgão</b>			<b>7.660.277,00</b>	<b>6.500.632,50</b>	<b>5.606.325,21</b>	<b>5.598.209,10</b>	<b>4.753.031,92</b>	<b>894.307,29</b>
<b>Secretaria Municipal de Meio Ambiente</b>			<b>30.254.987,00</b>	<b>30.573.852,29</b>	<b>28.318.552,99</b>	<b>28.310.436,88</b>	<b>25.383.168,86</b>	<b>2.255.299,30</b>
<b>Gabinete do Secretário Municipal de Meio Ambiente</b>								
24.01.185430029.7396	100	4490.51	500.000,00	1.000,00	0,00	0,00	0,00	1.000,00
24.01.185420116.7395	100	3390.39	10.000,00	1.000,00	0,00	0,00	0,00	1.000,00
24.01.185420116.7394	100	3390.39	10.000,00	1.000,00	0,00	0,00	0,00	1.000,00
24.01.185420116.2029	141	3390.39	4.655.762,00	4.591.419,26	3.733.301,76	3.733.301,76	3.584.291,28	858.117,50



## 4.5 - Quadro de Detalhamento da Despesa

Programa de Trabalho	FR	Natureza	Dotação Inicial	Dotação Atualizada	Despesa Empenhada	Despesa Liquidadada	Despesa Paga	Saldos não Utilizados
24.01.185420116.2029	141	3390.37	35.312,00	44.589,67	31.494,76	31.494,76	31.494,76	13.094,91
24.01.185420116.2029	141	3390.30	0,00	2.400,00	2.400,00	2.400,00	2.400,00	0,00
24.01.185430115.2516	100	3390.39	1.300.000,00	1.000,00	0,00	0,00	0,00	1.000,00
24.01.185410118.7392	100	3350.43	230.000,00	1.000,00	0,00	0,00	0,00	1.000,00
24.01.185430118.1051	112	4490.51	1.000,00	1.000,00	0,00	0,00	0,00	1.000,00
24.01.185410119.7393	100	4490.51	130.000,00	1.000,00	0,00	0,00	0,00	1.000,00
24.01.185430115.2516	141	3390.30	200.000,00	357.665,00	345.607,60	345.607,60	345.607,60	12.057,40
24.01.185430115.2516	141	3390.36	10.839.843,00	10.839.843,00	10.360.710,26	10.360.710,26	10.360.710,26	479.132,74
24.01.185430115.2516	141	3390.37	798.336,00	699.889,00	603.073,80	603.073,80	549.851,40	96.815,20
24.01.185430115.2516	141	3390.39	1.382.692,00	1.010.645,98	506.095,72	506.095,72	502.945,28	504.550,26
24.01.185430115.2516	141	3390.47	2.124.654,00	2.124.654,00	2.054.193,74	2.054.193,74	1.785.881,37	70.460,26
24.01.185430118.1051	108	4490.51	10.000.000,00	7.000.000,00	0,00	0,00	0,00	7.000.000,00
24.01.185430118.1477	101	4490.51	1.000.000,00	1.976.926,75	0,00	0,00	0,00	1.976.926,75
24.01.185430118.1512	108	4490.36	1.000,00	1.000,00	0,00	0,00	0,00	1.000,00
24.01.185410118.1475	141	4490.51	254.795,00	101.349,17	9.772,94	9.772,94	9.772,94	91.576,23
24.01.185410029.7389	100	4490.51	80.000,00	1.000,00	0,00	0,00	0,00	1.000,00
24.01.185430115.2516	141	3390.92	0,00	9.256,38	8.983,36	8.983,36	8.983,36	273,02
24.01.185410001.2505	100	3390.14	70.000,00	29.547,00	11.945,00	11.945,00	11.945,00	17.602,00
24.01.103050126.7388	100	3390.39	10.000,00	1.000,00	0,00	0,00	0,00	1.000,00
24.01.181220001.2002	100	3390.30	171.550,00	64.321,11	56.478,61	56.478,61	56.009,91	7.842,50
24.01.181220001.2002	100	3390.39	410.750,00	353.878,89	337.812,66	337.812,66	313.562,69	16.066,23
24.01.181220001.2002	100	4490.52	17.700,00	11.800,00	0,00	0,00	0,00	11.800,00
24.01.184520113.2059	141	3390.39	640.000,00	362.784,00	362.782,45	362.782,45	305.107,60	1,55
24.01.185410001.2505	100	3190.11	8.320.000,00	8.670.000,00	8.504.185,88	8.504.185,88	7.792.933,89	165.814,12
24.01.185410115.7391	100	3390.39	180.000,00	1.000,00	0,00	0,00	0,00	1.000,00
24.01.185410001.2505	100	3190.49	42.000,00	42.000,00	40.033,43	40.033,43	37.298,39	1.966,57
24.01.185410118.1475	100	4490.51	22.766.600,00	1.149.486,20	659.952,06	659.952,06	659.952,06	489.534,14
24.01.185410001.2505	100	3390.39	112.000,00	122.453,00	117.205,91	117.205,91	105.124,77	5.247,09
24.01.185410115.7390	100	3390.39	400.000,00	1.000,00	0,00	0,00	0,00	1.000,00
24.01.18541017.2028	141	3390.30	87.090,00	232.450,00	180.342,94	180.342,94	177.202,94	52.107,06
24.01.18541017.2028	141	3390.33	114.151,00	98.151,00	9.099,04	9.099,04	9.099,04	89.051,96
24.01.18541017.2028	141	3390.36	149.421,00	149.421,00	22.081,40	22.081,40	22.081,40	127.339,60
24.01.18541017.2028	141	3390.37	30.395,00	111.885,00	84.894,78	84.894,78	76.495,95	26.990,22
24.01.18541017.2028	141	3390.39	2.523.854,00	1.319.693,64	724.578,89	724.084,30	682.690,88	595.114,75
24.01.18541017.2028	141	3390.47	54.431,00	59.431,00	56.692,71	56.692,71	55.442,98	2.738,29
24.01.18541017.2028	141	4490.52	359.200,00	209.200,00	50.025,28	50.025,28	50.025,28	159.174,72
24.01.185410001.2505	100	3190.16	565.000,00	565.000,00	526.338,85	526.338,85	484.383,13	38.661,15
<b>Total Unidade</b>			<b>70.577.536,00</b>	<b>42.322.140,05</b>	<b>29.400.083,83</b>	<b>29.399.589,24</b>	<b>28.021.294,16</b>	<b>12.922.056,22</b>
<b>Fundo de Conservação Ambiental - FCA</b>								
24.02.185410119.1031	141	4490.92	0,00	160.409,21	130.824,41	130.824,41	71.561,35	29.584,80
24.02.185410119.1031	144	4490.39	46.679,00	46.679,00	0,00	0,00	0,00	46.679,00
24.02.185430118.1011	141	4490.51	932.143,00	7.089.620,41	4.822.734,65	4.822.734,65	3.898.455,03	2.266.885,76
24.02.185410118.1011	141	4490.39	231.883,00	1.388.611,10	547.246,45	547.246,45	547.246,45	841.364,65
24.02.185410119.2057	141	3390.47	57.200,00	64.400,00	64.269,56	64.269,56	64.269,56	130,44
24.02.185410119.2057	141	3390.39	15.339.983,00	16.313.283,00	11.796.297,38	11.795.466,69	10.517.460,26	4.516.985,62
24.02.185410119.1031	144	4490.51	360.000,00	360.000,00	0,00	0,00	0,00	360.000,00
24.02.185410119.1031	141	4490.61	4.252.650,00	608.145,69	0,00	0,00	0,00	608.145,69
24.02.155410029.7397	100	4490.51	220.000,00	1.000,00	0,00	0,00	0,00	1.000,00
24.02.185410119.1031	141	4490.51	14.794.117,00	9.961.146,27	6.887.676,60	6.887.676,60	6.683.458,85	3.073.469,67





## 4.5 - Quadro de Detalhamento da Despesa

Programa de Trabalho	FR	Natureza	Dotação Inicial	Dotação Atualizada	Despesa Empenhada	Despesa Liquidada	Despesa Paga	Saldo não Utilizados
24.02.185410119.1031	141	4490.39	1.395.500,00	1.417.860,32	1.417.860,32	1.417.860,32	1.017.135,42	0,00
24.02.185410119.1031	113	4490.51	150.000,00	150.000,00	0,00	0,00	0,00	150.000,00
24.02.185410119.1031	100	4490.51	700.000,00	1.000,00	0,00	0,00	0,00	1.000,00
<b>Total Unidade</b>			<b>38.480.155,00</b>	<b>37.562.155,00</b>	<b>25.666.909,37</b>	<b>25.666.078,68</b>	<b>22.799.586,92</b>	<b>11.895.245,63</b>
<b>Fundação Parques E Jardins - FPJ</b>								
24.41.185410029.7404	100	4490.51	200.000,00	1.000,00	0,00	0,00	0,00	1.000,00
24.41.185410029.7403	100	4490.51	50.000,00	1.000,00	0,00	0,00	0,00	1.000,00
24.41.185410029.7402	100	4490.51	100.000,00	1.000,00	0,00	0,00	0,00	1.000,00
24.41.185410029.7401	100	4490.51	100.000,00	1.000,00	0,00	0,00	0,00	1.000,00
24.41.185410029.4180	200	3390.39	0,00	220.000,00	191.706,79	191.706,79	121.706,79	28.293,21
24.41.185410029.4180	141	3390.39	500.000,00	500.000,00	427.680,06	427.680,06	341.536,95	72.319,94
24.41.185410029.4180	100	3390.39	12.579.347,00	7.162.671,00	6.856.968,37	6.856.968,37	5.380.542,48	305.702,63
24.41.185410029.7405	100	3390.39	200.000,00	1.000,00	0,00	0,00	0,00	1.000,00
24.41.185410028.3137	100	3390.39	350.000,00	46.750,00	46.750,00	46.750,00	46.750,00	0,00
24.41.185410029.7410	100	4490.51	150.000,00	1.000,00	0,00	0,00	0,00	1.000,00
24.41.185410001.4033	200	3390.14	45.000,00	45.000,00	31.330,00	31.330,00	31.330,00	13.670,00
24.41.185410029.3530	100	3390.39	2.810.000,00	341.233,00	327.280,47	327.280,47	327.280,47	13.952,53
24.41.185410029.7406	100	4490.51	200.000,00	1.000,00	0,00	0,00	0,00	1.000,00
24.41.185410029.7407	100	4490.51	60.000,00	1.000,00	0,00	0,00	0,00	1.000,00
24.41.185410001.4033	200	3190.11	300.000,00	300.000,00	253.928,50	253.928,50	167.109,58	46.071,50
24.41.185410029.7409	100	4490.51	70.000,00	1.000,00	0,00	0,00	0,00	1.000,00
24.41.185410028.7400	100	3390.39	300.000,00	1.000,00	0,00	0,00	0,00	1.000,00
24.41.185410029.7411	100	4490.51	50.000,00	1.000,00	0,00	0,00	0,00	1.000,00
24.41.185410029.7412	100	3390.39	50.000,00	1.000,00	0,00	0,00	0,00	1.000,00
24.41.185410029.7413	100	4490.51	200.000,00	1.000,00	0,00	0,00	0,00	1.000,00
24.41.185410084.7414	100	3390.39	500.000,00	1.000,00	0,00	0,00	0,00	1.000,00
24.41.185430029.3262	108	4490.36	1.500,00	1.500,00	0,00	0,00	0,00	1.500,00
24.41.188469000.6002	100	3190.91	228.000,00	228.000,00	11.271,29	11.271,29	11.271,29	216.728,71
24.41.278130029.7415	100	3390.39	270.000,00	1.000,00	0,00	0,00	0,00	1.000,00
24.41.185410029.7408	100	4490.51	60.000,00	1.000,00	0,00	0,00	0,00	1.000,00
24.41.181220001.4052	100	3390.39	3.139.653,00	3.139.653,00	2.822.426,45	2.822.426,45	2.111.369,90	317.226,55
24.41.045410001.7398	100	4490.51	100.000,00	1.000,00	0,00	0,00	0,00	1.000,00
24.41.154510084.7399	100	3390.30	697.000,00	697.000,00	669.822,83	669.822,83	543.337,35	27.177,17
24.41.181220001.4052	100	3390.30	200.000,00	1.000,00	0,00	0,00	0,00	1.000,00
24.41.181220001.4052	100	3390.32	1.500,00	1.500,00	0,00	0,00	0,00	1.500,00
24.41.185410029.3530	205	4490.51	0,00	150.000,00	127.919,01	127.919,01	127.919,01	22.080,99
24.41.181220001.4052	100	3390.36	264.000,00	264.000,00	194.577,38	194.577,38	194.577,38	69.422,62
24.41.185410001.4033	100	3390.39	1.430.000,00	1.340.000,00	1.272.707,56	1.243.288,72	1.243.288,72	67.292,44
24.41.181220001.4052	100	3390.92	1.500,00	788.434,33	786.934,33	786.934,33	786.934,33	1.500,00
24.41.181220001.4052	100	4490.52	207.000,00	138.000,00	0,00	0,00	0,00	138.000,00
24.41.181220001.4052	200	3390.30	100.000,00	100.000,00	92.037,99	92.037,99	91.439,49	7.962,01
24.41.181220001.4052	200	3390.36	10.000,00	78.000,00	70.059,84	70.059,84	46.814,01	7.940,16
24.41.181220001.4052	200	3390.39	459.000,00	871.000,00	501.664,98	500.322,78	477.674,90	369.335,02
24.41.181220001.4052	200	3390.47	68.000,00	68.000,00	40.146,89	40.146,89	38.112,06	27.853,11
24.41.185410001.4033	100	3190.94	1.500,00	1.500,00	0,00	0,00	0,00	1.500,00
24.41.181220001.4052	200	3390.33	60.000,00	60.000,00	30.269,10	30.269,10	24.017,62	29.730,90
24.41.181220001.4052	200	3390.93	10.000,00	10.000,00	4.743,65	4.743,65	4.743,65	5.256,35
24.41.185410001.4033	100	3390.08	1.500,00	1.500,00	0,00	0,00	0,00	1.500,00



## 4.5 - Quadro de Detalhamento da Despesa

Programa de Trabalho	FR	Natureza	Dotação Inicial	Dotação Atualizada	Despesa Empenhada	Despesa Liquidadada	Despesa Paga	Saldos não Utilizados
24.41.185410001.4033	100	3390.03	9.000,00	9.000,00	8.600,00	8.600,00	7.850,00	400,00
24.41.185410001.4033	100	3190.92	1.500,00	1.500,00	0,00	0,00	0,00	1.500,00
24.41.185410001.4033	100	3190.16	470.000,00	490.000,00	483.866,94	483.866,94	440.910,83	6.133,06
24.41.185410001.4033	100	3190.13	700.000,00	700.000,00	683.775,48	683.775,48	623.643,71	16.224,52
24.41.185410001.4033	100	3190.11	1.700.000,00	1.845.000,00	1.845.000,00	1.845.000,00	1.775.000,00	0,00
24.41.185410001.4033	100	3190.09	2.000,00	2.000,00	0,00	0,00	0,00	2.000,00
24.41.185410001.4033	100	3190.05	15.000,00	15.000,00	8.612,52	8.612,52	7.982,94	6.387,48
24.41.181220001.4052	200	4590.39	8.000,00	8.000,00	0,00	0,00	0,00	8.000,00
24.41.181220001.4052	200	4490.52	300.000,00	300.000,00	156.785,16	156.785,16	143.214,84	143.214,84
<b>Total Unidade</b>			<b>29.404.000,00</b>	<b>20.016.241,33</b>	<b>17.946.865,59</b>	<b>17.916.104,55</b>	<b>15.129.928,62</b>	<b>2.069.375,74</b>
<b>Fundação Jardim Zoológico da Cidade do Rio de Janeiro - Riozoo</b>								
24.42.131220001.4052	200	3390.39	742.300,00	923.450,00	922.884,02	863.899,80	789.597,43	565,98
24.42.134520001.4033	100	3190.05	2.000,00	2.000,00	1.123,94	1.123,94	1.063,98	876,06
24.42.131220001.4052	200	3390.92	0,00	352.460,00	352.459,25	352.459,25	0,75	0,00
24.42.131220001.4052	200	4490.52	28.700,00	0,00	0,00	0,00	0,00	28.700,00
24.42.131280001.4569	200	3390.33	20.000,00	20.000,00	19.999,28	6.933,67	6.562,25	0,72
24.42.131280001.4569	200	3390.39	9.190,00	8.190,00	7.312,50	7.312,50	7.312,50	877,50
24.42.131220001.4052	200	3390.47	21.560,00	22.560,00	22.553,77	22.388,46	19.538,14	6,23
24.42.134520001.4033	100	3190.11	1.490.000,00	1.490.000,00	1.467.537,29	1.467.537,29	1.344.611,05	22.462,71
24.42.134520001.4033	100	3190.13	561.000,00	561.000,00	521.877,64	502.845,77	459.726,36	39.122,36
24.42.134520001.4033	100	3190.16	430.000,00	430.000,00	424.917,00	424.917,00	390.459,04	5.083,00
24.42.134520001.4033	100	3190.91	50.000,00	50.000,00	20.736,24	17.093,69	17.093,69	29.263,76
24.42.134520001.4033	100	3390.39	262.000,00	262.000,00	262.000,00	253.797,27	253.466,28	0,00
24.42.134520030.3049	200	4490.51	2.500,00	2.500,00	0,00	0,00	0,00	2.500,00
24.42.134520001.4033	200	3390.14	16.200,00	16.200,00	16.200,00	11.900,00	11.100,00	0,00
24.42.135420031.3158	208	4490.51	5.000,00	5.000,00	0,00	0,00	0,00	5.000,00
24.42.131220001.4052	100	3190.34	500.000,00	1.030.000,00	1.029.999,97	948.893,33	948.893,33	0,03
24.42.134520030.3049	200	4490.52	2.500,00	2.500,00	0,00	0,00	0,00	2.500,00
24.42.131220001.4052	100	3190.92	0,00	76.656,43	76.656,43	76.656,43	76.656,43	0,00
24.42.131220001.4052	100	3390.30	50.000,00	0,00	0,00	0,00	0,00	50.000,00
24.42.131220001.4052	100	3390.37	300.000,00	111.667,00	111.111,25	111.111,25	111.111,25	555,75
24.42.131220001.4052	100	3390.39	50.000,00	0,00	0,00	0,00	0,00	50.000,00
24.42.131220001.4052	100	3390.92	0,00	78.343,57	78.343,48	78.343,48	78.343,48	0,09
24.42.131220001.4052	141	3390.30	250.000,00	1.064.510,00	795.843,81	752.226,92	720.397,47	268.666,19
24.42.131220001.4052	141	3390.39	0,00	1.995.590,00	1.916.413,75	1.761.433,12	1.647.575,40	79.176,25
24.42.131220001.4052	141	4490.51	0,00	32.800,00	32.635,59	32.635,59	32.635,59	164,41
24.42.131220001.4052	200	3390.30	0,00	249.410,00	240.270,37	224.879,37	224.879,37	9.139,63
24.42.131220001.4052	200	3390.32	1.178.750,00	1.178.750,00	839.049,79	733.861,06	653.436,32	339.700,21
24.42.131220001.4052	200	3390.36	2.000,00	4.750,00	4.687,50	4.687,50	0,00	62,50
24.42.131220001.4052	200	3390.36	146.200,00	0,00	0,00	0,00	0,00	146.200,00
24.42.131220001.4052	141	3390.37	950.000,00	1.025.200,00	1.025.169,15	922.869,15	922.869,15	30,85
24.42.131220001.4052	200	3390.37	990.100,00	628.640,00	604.364,72	543.417,64	535.256,13	24.275,28
24.42.131220001.4052	200	3390.37	7.360.000,00	11.624.177,00	10.794.146,74	10.123.223,48	9.605.043,89	830.030,26
<b>Total Órgão</b>			<b>145.821.691,00</b>	<b>111.524.713,38</b>	<b>83.808.005,53</b>	<b>83.104.995,95</b>	<b>75.555.853,59</b>	<b>27.716.707,85</b>
<b>Secretaria Municipal de Esporte E Lazer</b>								
Gabinete do Secretário Municipal de Esportes e Lazer								
25.01.278120032.1409	141	4490.51	0,00	150.000,00	0,00	0,00	0,00	150.000,00
25.01.278120032.7426	100	4490.39	200.000,00	1.000,00	0,00	0,00	0,00	1.000,00
25.01.278120032.7425	100	4490.39	1.800.000,00	1.000,00	0,00	0,00	0,00	1.000,00



## 4.5 - Quadro de Detalhamento da Despesa

Programa de Trabalho	FR	Natureza	Dotação Inicial	Dotação Atualizada	Despesa Empenhada	Despesa Liquidada	Despesa Paga	Saldos não Utilizados
25.01.278120032.7424	100	4490.51	400.000,00	1.000,00	0,00	0,00	0,00	1.000,00
25.01.278120032.7423	100	4490.51	100.000,00	1.000,00	0,00	0,00	0,00	1.000,00
25.01.278120032.2559	100	4490.51	100.000,00	1.000,00	0,00	0,00	0,00	1.000,00
25.01.278120032.2558	100	3390.39	7.569.628,00	5.542.836,00	5.054.452,78	5.054.452,78	4.523.992,88	488.383,22
25.01.278120032.2558	100	4490.52	1.000,00	56.000,00	0,00	0,00	0,00	56.000,00
25.01.278120032.2558	100	3390.92	0,00	417.238,76	417.238,76	417.238,76	412.402,57	0,00
25.01.278120032.2558	100	3390.48	0,00	18.642,00	18.642,00	18.642,00	18.642,00	0,00
25.01.278120032.1409	100	3390.31	200.000,00	8.000,00	8.000,00	7.890,13	7.890,13	109,87
25.01.278120032.7427	100	4490.51	14.499.330,00	5.814.708,90	2.667.221,23	2.634.878,06	1.121.681,82	3.147.487,67
25.01.278120032.7436	100	4490.51	2.500.000,00	1.000,00	0,00	0,00	0,00	1.000,00
25.01.278120032.2557	100	3390.39	80.000,00	1.000,00	0,00	0,00	0,00	1.000,00
25.01.278120032.2558	100	3390.37	1.935.360,00	1.654.360,00	1.490.275,94	1.490.275,94	1.451.134,42	164.084,06
25.01.278120032.7428	100	4490.51	100.000,00	1.000,00	0,00	0,00	0,00	1.000,00
25.01.278120032.7429	100	4490.51	50.000,00	1.000,00	0,00	0,00	0,00	1.000,00
25.01.278120032.7430	100	4490.51	100.000,00	1.000,00	0,00	0,00	0,00	1.000,00
25.01.278120032.7431	100	4490.51	50.000,00	1.000,00	0,00	0,00	0,00	1.000,00
25.01.278120032.7432	100	4490.51	80.000,00	1.000,00	0,00	0,00	0,00	1.000,00
25.01.278120032.7433	100	4490.51	100.000,00	1.000,00	0,00	0,00	0,00	1.000,00
25.01.278120032.1009	108	4490.51	500.000,00	500.000,00	0,00	0,00	0,00	500.000,00
25.01.278120032.7435	100	3390.39	500.000,00	1.000,00	0,00	0,00	0,00	1.000,00
25.01.278120032.2558	100	3390.30	600.000,00	250.000,00	124.224,40	124.224,40	79.775,60	125.775,60
25.01.278120032.7437	100	4490.51	100.000,00	1.000,00	0,00	0,00	0,00	1.000,00
25.01.278120032.7438	100	4490.51	500.000,00	1.000,00	0,00	0,00	0,00	1.000,00
25.01.278120032.7439	100	4490.51	100.000,00	1.000,00	0,00	0,00	0,00	1.000,00
25.01.278130032.7440	100	4490.51	100.000,00	1.000,00	0,00	0,00	0,00	1.000,00
25.01.278130037.7441	100	4490.51	70.000,00	1.000,00	0,00	0,00	0,00	1.000,00
25.01.278120032.7434	100	4490.51	50.000,00	1.000,00	0,00	0,00	0,00	1.000,00
25.01.128120032.2561	100	3390.92	0,00	783.809,00	770.327,61	683.255,00	0,00	13.481,39
25.01.278110033.2031	100	3390.39	1.000.000,00	7.000,00	3.800,00	3.800,00	3.800,00	3.200,00
25.01.271220001.2002	100	3390.92	0,00	18.171,00	8.846,46	8.846,46	0,00	9.324,54
25.01.271220001.2002	100	3390.39	904.480,00	814.480,00	636.503,65	636.503,65	616.227,61	177.976,35
25.01.271220001.2002	100	3390.37	283.200,00	262.200,00	243.534,05	243.534,05	225.630,05	18.665,95
25.01.271220001.2002	100	3390.33	50.000,00	35.500,00	30.528,87	30.528,87	29.885,63	4.971,13
25.01.278110033.2031	100	3390.92	0,00	500.000,00	500.000,00	500.000,00	500.000,00	0,00
25.01.128120032.2561	100	4490.52	1.000,00	1.000,00	0,00	0,00	0,00	1.000,00
25.01.128120032.2561	100	3390.39	12.434.160,00	18.052.560,00	17.844.718,75	16.688.639,20	15.560.158,48	207.841,25
25.01.128120032.2561	100	3390.47	0,00	120.000,00	66.951,39	66.951,39	24.601,39	53.048,61
25.01.278120032.1009	101	4490.51	20.000,00	0,00	0,00	0,00	0,00	20.000,00
25.01.128120032.2561	100	3390.37	1.957.300,00	3.716.300,00	3.561.395,59	3.050.350,06	2.858.487,09	154.904,41
25.01.278120032.2558	100	3390.39	8.557.756,00	6.251.080,00	5.546.959,12	5.546.959,12	5.485.221,81	704.120,88
25.01.128120032.2561	100	3390.30	400.000,00	400.000,00	263.977,56	251.668,66	241.068,72	136.022,44
25.01.128120032.1410	100	4490.51	7.357.500,00	0,00	0,00	0,00	0,00	7.357.500,00
25.01.271220001.2002	100	3390.30	50.000,00	50.000,00	24.220,74	24.220,74	23.805,74	25.779,26
25.01.278120001.2505	100	3190.16	326.000,00	646.000,00	618.116,82	618.116,82	567.279,43	27.883,18
25.01.278110034.7416	100	3390.39	100.000,00	1.000,00	0,00	0,00	0,00	1.000,00
25.01.278120032.1009	100	3390.39	100.000,00	1.000,00	0,00	0,00	0,00	1.000,00
25.01.278120001.2505	100	3390.39	80.000,00	80.000,00	59.720,62	59.720,62	52.938,34	20.279,38
25.01.128120032.2561	100	3390.36	0,00	345.100,00	239.950,00	215.750,00	0,00	105.150,00
25.01.278120001.2505	100	3390.14	85.000,00	85.000,00	15.706,43	15.706,43	15.706,43	69.293,57



## 4.5 - Quadro de Detalhamento da Despesa

Programa de Trabalho	FR	Natureza	Dotação Inicial	Dotação Atualizada	Despesa Empenhada	Despesa Liquidadada	Despesa Paga	Saldo não Utilizados
25.01.278120001.2505	100	3190.49	23.000,00	25.500,00	24.124,39	24.124,39	22.020,31	1.375,61
25.01.278120001.2505	100	3190.11	2.111.000,00	2.088.500,00	1.932.450,60	1.932.450,60	1.782.945,91	156.049,40
25.01.278110034.7422	100	3390.39	50.000,00	1.000,00	0,00	0,00	0,00	1.000,00
25.01.278110034.7421	100	3390.39	100.000,00	1.000,00	0,00	0,00	0,00	1.000,00
25.01.278110034.7420	100	3390.39	100.000,00	1.000,00	0,00	0,00	0,00	1.000,00
25.01.278110034.7419	100	3390.39	130.000,00	1.000,00	0,00	0,00	0,00	1.000,00
25.01.278110034.7418	100	3390.39	100.000,00	1.000,00	0,00	0,00	0,00	1.000,00
25.01.278110034.7417	100	3390.39	100.000,00	1.000,00	0,00	0,00	0,00	1.000,00
25.01.278120032.1009	100	4490.51	3.095.000,00	1.000,00	0,00	0,00	0,00	1.000,00
<b>Total Unidade</b>			<b>71.900.714,00</b>	<b>48.742.985,66</b>	<b>42.171.777,89</b>	<b>40.348.728,13</b>	<b>35.625.313,16</b>	<b>6.571.207,77</b>
<b>Fundo de Mobilização do Esporte Olímpico - FMEO</b>								
25.02.278110033.7442	100	3390.39	180.000,00	1.000,00	0,00	0,00	0,00	1.000,00
25.02.278110033.2600	100	3390.39	2.001.000,00	0,00	0,00	0,00	0,00	0,00
25.02.278110033.7443	100	4490.51	50.000,00	1.000,00	0,00	0,00	0,00	1.000,00
25.02.278110033.1600	100	4490.51	66.159.957,00	63.602.501,80	51.573.148,69	51.573.148,69	37.323.846,38	12.029.353,11
25.02.278110033.1600	100	4490.39	15.471.213,00	24.518.158,73	22.575.158,60	22.575.158,60	17.945.928,60	1.943.000,13
25.02.278110033.1600	100	4490.92	0,00	4.699.698,57	4.699.698,45	4.699.698,45	4.699.698,45	0,12
<b>Total Unidade</b>			<b>83.862.170,00</b>	<b>92.822.359,10</b>	<b>78.848.005,74</b>	<b>78.848.005,74</b>	<b>59.969.473,43</b>	<b>13.974.353,36</b>
<b>Fundação Rio Esportes - FRE</b>								
25.41.278120035.4010	100	3390.39	1.000,00	1.000,00	0,00	0,00	0,00	1.000,00
25.41.278120032.7447	100	3390.39	14.000,00	1.000,00	0,00	0,00	0,00	1.000,00
25.41.278120032.7448	100	4490.51	600.000,00	1.000,00	0,00	0,00	0,00	1.000,00
25.41.278120034.3001	100	3390.30	49.000,00	20.090,00	11.830,20	11.830,20	11.830,20	8.259,80
25.41.278120034.3001	100	3390.39	15.287.000,00	12.943.913,00	12.819.501,65	12.819.501,65	11.981.371,43	124.411,35
25.41.278120034.4008	100	3390.39	1.892.000,00	1.517.305,00	1.515.920,27	1.515.920,27	1.401.595,09	1.384,73
25.41.278120034.7449	100	3390.39	70.000,00	1.000,00	0,00	0,00	0,00	1.000,00
25.41.278120034.7450	100	3390.39	50.000,00	1.000,00	0,00	0,00	0,00	1.000,00
25.41.278120034.7451	100	3390.39	25.000,00	1.000,00	0,00	0,00	0,00	1.000,00
25.41.278130036.4012	100	3390.92	0,00	126.080,00	126.073,43	126.073,43	126.073,43	6,57
25.41.278120034.7453	100	3390.39	25.000,00	1.000,00	0,00	0,00	0,00	1.000,00
25.41.278120037.3003	100	4490.51	300.000,00	200.000,00	102.077,68	102.077,68	102.077,68	97.922,32
25.41.278130036.4088	100	3390.39	222.000,00	8.610,00	8.470,00	8.470,00	8.470,00	140,00
25.41.278120037.7454	100	4490.51	100.000,00	1.000,00	0,00	0,00	0,00	1.000,00
25.41.278120032.7446	100	3390.39	10.000,00	1.000,00	0,00	0,00	0,00	1.000,00
25.41.278130036.4012	100	3390.30	100.000,00	83.615,00	45.394,55	45.394,55	45.394,55	38.220,45
25.41.278130036.4012	100	3390.39	1.800.000,00	1.730.880,00	1.694.493,08	1.694.493,08	1.594.493,08	36.386,92
25.41.271220001.4052	100	3390.36	26.200,00	5.606,00	5.072,75	5.072,75	5.072,75	533,25
25.41.278120034.7452	100	3390.39	25.000,00	1.000,00	0,00	0,00	0,00	1.000,00
25.41.271220001.4052	100	3390.92	1.700,00	11.660,00	11.657,05	11.657,05	11.657,05	2,95
25.41.278120032.7445	100	3390.39	4.500,00	1.000,00	0,00	0,00	0,00	1.000,00
25.41.271220001.4052	100	3390.39	1.209.000,00	1.425.300,00	1.165.229,60	1.165.214,60	1.165.206,58	260.070,40
25.41.271220001.4052	100	3390.30	95.000,00	43.152,00	34.596,91	34.596,91	34.596,91	8.555,09
25.41.271220001.4052	100	3390.33	18.000,00	2.700,00	0,00	0,00	0,00	2.700,00
25.41.271220001.4052	100	3390.47	18.664,00	13.439,00	12.555,68	12.555,68	11.126,82	883,32
25.41.133920110.7444	100	3390.39	50.000,00	1.000,00	0,00	0,00	0,00	1.000,00
25.41.271220001.4052	100	4490.52	0,00	7.350,00	0,00	0,00	0,00	7.350,00
25.41.271220001.4052	200	4490.52	0,00	31.200,00	31.100,00	31.100,00	31.100,00	100,00
25.41.278120001.4033	100	3390.14	5.000,00	5.000,00	0,00	0,00	0,00	5.000,00
25.41.278120001.4033	167	3190.13	2.000,00	2.000,00	0,00	0,00	0,00	2.000,00



### 4.5 - Quadro de Detalhamento da Despesa

Programa de Trabalho	FR	Natureza	Dotação Inicial	Dotação Atualizada	Despesa Empenhada	Despesa Liquidadada	Despesa Paga	Saldos não Utilizados
25.41.271220001.4052	100	3390.37	46.800,00	51.780,00	44.381,98	44.381,98	44.381,98	7.398,02
25.41.278120001.4033	100	3390.39	119.000,00	119.000,00	96.088,80	96.088,80	96.088,80	22.911,20
25.41.278120001.4033	100	3190.05	2.000,00	2.000,00	0,00	0,00	0,00	2.000,00
25.41.278120001.4033	100	3190.94	25.000,00	50.000,00	43.513,55	43.513,55	43.513,55	6.486,45
25.41.278120001.4033	100	3190.91	50.000,00	50.000,00	0,00	0,00	0,00	50.000,00
25.41.278120001.4033	100	3190.16	132.000,00	135.400,00	135.391,38	135.391,38	124.791,20	8,62
25.41.278120001.4033	100	3190.13	376.000,00	353.620,00	353.615,63	353.615,63	323.054,43	4,37
25.41.278120001.4033	100	3190.11	974.000,00	1.021.850,00	1.015.841,95	1.015.841,95	945.600,97	6.008,05
<b>Total Unidade</b>			<b>23.724.864,00</b>	<b>19.973.550,00</b>	<b>19.272.806,14</b>	<b>19.272.791,14</b>	<b>18.107.496,50</b>	<b>700.743,86</b>
<b>Total Órgão</b>			<b>179.487.748,00</b>	<b>161.538.894,76</b>	<b>140.292.589,77</b>	<b>138.469.525,01</b>	<b>113.702.283,09</b>	<b>21.246.304,99</b>
<b>Secretaria Municipal do Trabalho</b>								
<b>Gabinete do Secretário Municipal do Trabalho</b>								
26.01.113630151.1166	102	4490.93	0,00	121.008,33	121.008,33	121.008,33	0,00	0,00
26.01.113630001.2505	100	3390.39	60.000,00	60.000,00	53.583,27	53.583,27	44.142,03	6.416,73
26.01.113630001.2505	100	3390.92	0,00	1.875,61	1.875,61	1.875,61	1.875,61	0,00
26.01.113630151.1166	100	4490.39	252.800,00	214.721,83	165.578,70	165.578,70	146.588,70	49.143,13
26.01.113630151.1166	102	4490.36	0,00	11.000,00	11.000,00	11.000,00	5.500,00	0,00
26.01.113630151.1166	102	4490.39	0,00	190.069,84	178.627,91	178.627,91	71.516,91	11.441,93
26.01.113630001.2505	100	3190.49	1.000,00	1.000,00	422,40	422,40	343,20	577,60
26.01.113630151.1166	108	4490.14	0,00	1.000,00	0,00	0,00	0,00	1.000,00
26.01.113630151.1166	108	4490.30	0,00	67.414,00	22.148,96	22.148,96	22.148,96	45.265,04
26.01.113630151.1166	108	4490.33	0,00	2.000,00	0,00	0,00	0,00	2.000,00
26.01.113630151.1166	108	4490.36	0,00	27.500,00	27.500,00	27.500,00	27.500,00	0,00
26.01.113630151.1166	108	4490.39	0,00	1.420.530,46	1.412.215,72	1.412.215,72	1.405.850,37	8.314,74
26.01.113630151.1166	108	4490.52	0,00	465.000,00	435.718,40	435.718,40	435.718,40	29.281,60
26.01.113630151.2027	100	3390.30	0,00	8.000,00	0,00	0,00	0,00	8.000,00
26.01.113630151.2082	100	3390.39	900.000,00	19.772,93	16.948,23	16.948,23	16.948,23	2.824,70
26.01.113630001.2505	100	3190.16	78.000,00	83.000,00	75.063,02	75.063,02	68.580,20	7.936,98
26.01.113630151.2027	100	3390.39	260.000,00	252.667,00	129.177,62	129.177,62	107.478,88	123.489,38
26.01.12440138.1018	112	4490.39	268.459,00	268.459,00	0,00	0,00	0,00	268.459,00
26.01.113630001.2505	100	3390.14	15.000,00	15.000,00	3.955,00	3.955,00	3.955,00	11.045,00
26.01.11220001.2002	100	3390.30	39.500,00	14.500,00	13.499,72	13.499,72	9.966,12	1.000,28
26.01.11220001.2002	100	3390.33	23.000,00	16.000,00	12.874,43	12.874,43	12.874,43	3.125,57
26.01.11220001.2002	100	3390.36	22.000,00	0,00	0,00	0,00	0,00	22.000,00
26.01.11220001.2002	100	3390.39	209.000,00	184.916,66	154.673,49	154.673,49	141.664,05	30.243,17
26.01.11220001.2002	100	3390.47	6.500,00	6.500,00	4.734,37	4.734,37	4.734,37	1.765,63
26.01.113630001.2505	101	4490.39	115.000,00	115.000,00	1.276.250,89	1.276.250,89	1.174.609,96	95.749,11
26.01.112440138.1018	101	4490.39	70.000,00	1.000,00	0,00	0,00	0,00	115.000,00
26.01.113340149.7455	100	3390.39	130.000,00	62.457,00	0,00	0,00	0,00	1.000,00
26.01.113340150.1166	100	4490.39	8.708.493,00	7.685.984,43	7.580.028,46	7.580.028,46	7.580.028,46	105.955,97
26.01.113340151.1156	101	4490.39	291.507,00	214.300,95	203.549,97	203.549,97	203.549,97	10.750,98
26.01.113340151.1156	101	4490.48	0,00	24.864,96	24.864,96	24.864,96	24.864,96	0,00
26.01.113340151.1156	101	4490.92	436.800,00	1,00	0,00	0,00	0,00	1,00
26.01.113340151.1156	110	4490.39	115.200,00	0,00	0,00	0,00	0,00	115.200,00
26.01.113340151.1156	110	4490.48	0,00	22.207,73	22.207,73	22.207,73	20.317,32	0,00
26.01.11220001.2002	100	3390.92	0,00	22.207,73	22.207,73	22.207,73	20.317,32	0,00
<b>Total Unidade</b>			<b>12.954.259,00</b>	<b>12.949.751,73</b>	<b>11.947.507,19</b>	<b>11.947.507,19</b>	<b>11.530.756,13</b>	<b>1.002.244,54</b>
<b>Fundo de Desenvolvimento Econômico e Trabalho do Mrj - FUNDET</b>								
26.02.113340153.1165	100	4590.66	0,00	214.500,00	214.500,00	214.500,00	214.500,00	0,00



## 4.5 - Quadro de Detalhamento da Despesa

Programa de Trabalho	FR	Natureza	Dotação Inicial	Dotação Atualizada	Despesa Empenhada	Despesa Liquidadada	Despesa Paga	Saldo não Utilizados
26.02.113340153.1165	148	4590.66	1.013.000,00	1.013.000,00	124.972,98	124.972,98	118.897,84	888.027,02
<b>Total Unidade</b>			<b>1.013.000,00</b>	<b>1.227.500,00</b>	<b>339.472,98</b>	<b>339.472,98</b>	<b>333.397,84</b>	<b>888.027,02</b>
<b>Total Órgão</b>			<b>13.967.259,00</b>	<b>14.177.251,73</b>	<b>12.286.980,17</b>	<b>12.286.980,17</b>	<b>11.864.153,97</b>	<b>1.890.271,56</b>
<b>Secretaria Especial de Projetos Especiais</b>								
<b>Gabinete do Secretário Especial de Projetos Especiais</b>								
28.01.041220001.2505	100	3190.49	1.000,00	1.000,00	9,39	9,39	9,39	990,61
28.01.041220001.2079	100	3390.30	6.000,00	5.722,00	5.214,00	5.214,00	4.740,00	508,00
28.01.041220001.2505	100	3390.14	13.000,00	18.000,00	17.244,50	17.244,50	17.244,50	755,50
28.01.041220001.2505	100	3190.16	153.000,00	183.000,00	174.093,13	174.093,13	157.799,76	8.906,87
28.01.041220001.2505	100	3190.11	801.000,00	871.000,00	850.494,11	850.494,11	780.123,41	20.505,89
28.01.041220001.2079	100	4490.52	8.000,00	5.333,00	2.342,33	2.342,33	2.342,33	2.990,67
28.01.041220001.2079	100	3390.47	1.200,00	860,00	860,00	712,11	574,27	0,00
28.01.041220001.2079	100	3390.39	144.800,00	257.250,00	233.924,28	233.924,28	225.202,63	23.325,72
28.01.041220001.2079	100	3390.36	18.000,00	15.500,00	14.276,54	14.276,54	14.276,54	1.223,46
28.01.041310079.2550	100	3390.39	252.000,00	102.001,00	80.822,00	80.822,00	71.050,00	21.179,00
<b>Total Unidade</b>			<b>1.398.000,00</b>	<b>1.459.666,00</b>	<b>1.379.280,28</b>	<b>1.379.132,39</b>	<b>1.273.362,83</b>	<b>80.385,72</b>
<b>Total Órgão</b>			<b>1.398.000,00</b>	<b>1.459.666,00</b>	<b>1.379.280,28</b>	<b>1.379.132,39</b>	<b>1.273.362,83</b>	<b>80.385,72</b>
<b>Secretaria Municipal de Transportes</b>								
<b>Gabinete do Secretário Municipal de Transportes</b>								
29.01.261220001.2002	100	4490.52	0,00	31.389,00	31.389,00	31.389,00	31.389,00	0,00
29.01.261220001.2002	100	3390.30	156.614,00	156.614,00	150.256,77	150.256,77	101.051,10	6.357,23
29.01.261220001.2002	100	3390.33	12.600,00	2.677,02	1.022,27	1.022,27	1.022,27	1.654,75
29.01.261220001.2002	100	3390.37	362.830,00	434.376,36	423.368,93	423.368,93	339.831,24	11.007,43
29.01.261220001.2002	100	3390.39	2.024.251,00	1.931.238,62	1.870.100,72	1.870.100,72	1.421.240,55	61.137,90
29.01.261220001.2002	100	3390.47	3.000,00	3.000,00	0,00	0,00	0,00	3.000,00
29.01.261220001.2002	109	3390.39	5.421.139,00	7.449.406,39	7.417.734,25	7.417.734,25	7.361.928,25	31.672,14
29.01.265720040.1449	109	4490.39	0,00	130.750,48	130.749,71	130.749,71	130.749,71	0,77
29.01.264520038.2025	109	3390.39	14.200.000,00	12.611.566,00	12.611.558,48	12.611.558,48	11.542.985,46	7,52
29.01.264520039.2035	109	3390.39	100.000,00	0,00	0,00	0,00	0,00	0,00
29.01.264520039.2035	109	3390.93	0,00	8.237,00	0,00	0,00	0,00	8.237,00
29.01.265720040.1449	100	4490.35	0,00	646.370,50	362.505,50	362.505,50	362.505,50	283.865,00
29.01.265720040.1449	100	4490.51	70.000,00	1.000,00	0,00	0,00	0,00	1.000,00
29.01.264520038.2025	100	3390.92	0,00	1.831.964,00	1.831.963,94	1.831.963,94	0,00	0,66
29.01.265720040.1449	109	4490.30	0,00	72.593,34	72.592,68	72.592,68	72.592,68	0,66
29.01.265720040.1449	109	4490.51	0,00	363.077,10	0,00	0,00	0,00	363.077,10
29.01.265720040.1449	109	4490.52	0,00	40.667,01	40.667,01	40.667,01	40.667,01	0,00
29.01.265720040.7459	100	4490.51	1.500.000,00	500.000,00	0,00	0,00	0,00	500.000,00
29.01.265720040.7460	100	4490.51	400.000,00	1.000,00	0,00	0,00	0,00	1.000,00
29.01.261220001.2002	100	3390.92	0,00	1.000,00	0,00	0,00	0,00	1.000,00
29.01.265720040.1449	100	4490.92	0,00	19.025,33	19.025,33	19.025,33	0,00	658,67
29.01.261220001.2002	109	4490.52	0,00	39.207,00	39.206,78	39.206,78	0,00	45,00
29.01.265720040.1449	109	4490.35	0,00	7.125,00	7.080,00	7.080,00	7.080,00	0,70
29.01.261220001.2002	109	3390.92	0,00	10.346,00	10.345,30	10.345,30	10.345,30	0,00
29.01.264520038.2025	100	3390.39	1.107.566,00	741.116,61	741.116,61	741.116,61	741.116,61	0,00
29.01.264510075.7456	100	4490.51	50.000,00	1.000,00	0,00	0,00	0,00	1.000,00
29.01.264510077.7457	100	4490.51	50.000,00	1.000,00	0,00	0,00	0,00	1.000,00
29.01.264510077.7458	100	4490.51	300.000,00	1.000,00	0,00	0,00	0,00	1.000,00



### 4.5 - Quadro de Detalhamento da Despesa

Programa de Trabalho	FR	Natureza	Dotação Inicial	Dotação Atualizada	Despesa Empenhada	Despesa Liquidadada	Despesa Paga	Saldos não Utilizados
29.01.264520001.2505	100	3190.11	0,00	385.000,00	308.614,74	308.614,74	0,00	76.385,26
29.01.264520001.2505	100	3190.16	0,00	25.000,00	20.746,34	20.746,34	0,00	4.253,66
29.01.264520001.2505	100	3190.34	30.000,00	30.000,00	0,00	0,00	0,00	30.000,00
29.01.264520001.2505	100	3190.49	0,00	6.000,00	3.938,88	3.938,88	0,00	2.061,12
29.01.264520001.2505	109	3190.11	3.687.000,00	3.477.000,00	3.367.341,98	3.367.341,98	3.367.341,98	109.658,02
29.01.264520001.2505	109	3190.16	246.000,00	246.000,00	229.651,18	229.651,18	229.651,18	16.348,82
29.01.264520001.2505	109	3190.49	49.000,00	49.000,00	47.501,79	47.501,79	47.501,79	1.498,21
29.01.264520001.2505	109	3390.14	16.000,00	1.575,00	1.040,00	1.040,00	1.040,00	535,00
29.01.264520001.2505	109	3390.39	136.000,00	136.000,00	102.182,35	102.182,35	90.186,46	33.817,65
<b>Total Unidade</b>			<b>33.062.300,00</b>	<b>33.322.900,43</b>	<b>29.841.700,54</b>	<b>29.841.700,54</b>	<b>25.900.226,09</b>	<b>3.481.199,89</b>
<b>Superintendência Municipal de Transportes Urbanos - SMTU</b>								
29.31.264530041.4029	200	3390.39	8.000,00	0,00	0,00	0,00	0,00	0,00
29.31.264530001.4033	100	3190.05	1.000,00	1.000,00	245,83	245,83	230,84	754,17
29.31.264530001.4033	100	3190.09	14.300,00	14.300,00	12.527,00	12.527,00	11.432,00	1.773,00
29.31.264530001.4033	100	3190.11	6.000.000,00	3.108.602,00	2.683.151,73	2.683.151,73	2.468.722,05	425.450,27
29.31.264530001.4033	100	3190.13	750.000,00	490.000,00	447.421,08	447.421,08	410.210,93	42.578,92
29.31.264530001.4033	100	3190.16	590.000,00	779.566,00	604.506,71	604.506,71	554.293,64	175.059,29
29.31.264530001.4033	100	3190.49	31.200,00	68.032,00	36.902,40	36.902,40	31.200,00	31.129,60
29.31.264530001.4033	100	3190.92	3.000,00	3.000,00	0,00	0,00	0,00	3.000,00
29.31.264530001.4033	100	3190.94	1.000,00	1.000,00	210,00	210,00	210,00	790,00
29.31.264530001.4033	100	3390.39	644.000,00	274.000,00	229.620,97	229.620,97	224.060,34	44.379,03
29.31.264530041.7461	100	3390.39	1.980.000,00	1.000,00	0,00	0,00	0,00	1.000,00
29.31.264530001.4033	200	3390.14	10.000,00	285,00	285,00	285,00	285,00	0,00
29.31.261280001.4569	200	3390.39	50.000,00	2.000,00	1.298,00	1.298,00	1.298,00	702,00
29.31.261220001.4052	200	3390.93	8.000,00	8.000,00	6.082,87	6.082,87	6.082,87	1.917,13
29.31.264530001.4033	167	3190.13	349.000,00	349.000,00	325.303,04	325.303,04	325.303,04	23.696,96
29.31.261220001.4052	100	3390.37	336.000,00	273.000,00	240.860,31	240.860,31	194.763,62	32.139,69
29.31.261260041.3017	200	3390.39	2.000,00	0,00	0,00	0,00	0,00	0,00
29.31.261220001.4052	100	3390.32	10.000,00	0,00	0,00	0,00	0,00	0,00
29.31.261220001.4052	100	3390.39	704.000,00	930.139,00	833.300,27	833.300,27	763.708,54	96.838,73
29.31.261220001.4052	109	3390.92	0,00	425.704,38	425.704,38	425.704,38	425.704,38	0,00
29.31.261220001.4052	200	3190.34	30.000,00	15.612,08	15.190,14	15.190,14	10.126,76	421,94
29.31.261220001.4052	200	3390.30	150.000,00	131.139,00	125.454,52	125.454,52	119.462,92	5.684,48
29.31.261220001.4052	200	3390.33	10.000,00	1.766,01	727,66	727,66	727,66	1.038,35
29.31.261220001.4052	200	3390.39	1.758.000,00	1.737.351,63	1.299.406,91	1.299.387,91	1.145.623,04	437.944,72
29.31.261220001.4052	200	3390.47	84.000,00	94.000,00	84.000,00	84.000,00	72.115,89	10.000,00
29.31.261220001.4052	200	3390.91	30.000,00	30.000,00	22.230,91	22.230,91	22.230,91	7.769,09
29.31.261220001.4052	200	3390.92	1.000,00	93.051,40	92.817,41	92.817,41	92.817,41	233,99
29.31.261220001.4052	200	3390.37	0,00	37.794,88	37.794,88	37.794,88	37.794,88	0,00
29.31.261220001.4052	200	4490.52	50.000,00	50.000,00	0,00	0,00	0,00	50.000,00
29.31.261220001.4052	100	3390.30	150.000,00	96.861,00	95.770,30	95.770,30	95.770,30	1.090,70
<b>Total Unidade</b>			<b>13.764.500,00</b>	<b>9.016.204,38</b>	<b>7.620.812,32</b>	<b>7.608.909,21</b>	<b>7.014.175,02</b>	<b>1.395.392,06</b>
<b>Companhia de Engenharia de Tráfego - Cet-Rio</b>								
29.51.264510077.4068	200	3390.92	0,00	22.906,77	22.906,77	22.906,77	22.906,77	0,00
29.51.264520001.4033	109	3190.11	9.700.000,00	10.110.000,00	10.108.202,64	10.108.202,64	9.442.647,70	1.797,36
29.51.264520001.4033	109	3190.05	1.000,00	1.000,00	500,66	500,66	455,69	499,34
29.51.264520001.4033	109	3190.04	41.000,00	11.000,00	0,00	0,00	0,00	11.000,00
29.51.264520001.4033	100	3190.11	0,00	550.000,00	267.010,38	267.010,38	152.127,34	282.989,62



### 4.5 - Quadro de Detalhamento da Despesa

Programa de Trabalho	FR	Natureza	Dotação Inicial	Dotação Atualizada	Despesa Empenhada	Despesa Liquidadada	Despesa Paga	Saldos não Utilizados
29.51.264510077.4535	200	4490.52	27.000,00	7.338,00	7.329,20	7.329,20	7.329,20	8,80
29.51.264510077.4535	200	3390.39	5.250.000,00	4.669.662,00	4.662.594,30	4.662.594,30	4.547.053,67	7.067,70
29.51.264510077.4535	109	4490.52	973.000,00	0,00	0,00	0,00	0,00	0,00
29.51.264510077.4535	109	3390.30	800.000,00	0,00	0,00	0,00	0,00	0,00
29.51.264510077.4068	200	3390.39	0,00	1.221.435,45	1.221.435,45	1.221.435,45	1.123.615,57	0,00
29.51.264520001.4033	109	3190.13	4.830.000,00	4.500.000,00	4.405.431,73	4.405.431,73	4.049.926,82	94.568,27
29.51.264510077.4068	109	4490.52	700.000,00	0,00	0,00	0,00	0,00	0,00
29.51.264520074.4062	200	3390.39	1.450.000,00	2.197.923,00	2.180.783,21	2.171.936,89	2.005.108,35	17.139,79
29.51.264510077.4535	109	3390.39	4.700.000,00	3.000.000,00	2.915.435,89	2.915.435,89	2.400.864,11	84.564,11
29.51.264520001.4033	109	3190.16	1.640.000,00	1.490.000,00	1.386.386,46	1.386.386,46	1.349.040,29	103.613,54
29.51.264520001.4033	109	3190.94	115.000,00	115.000,00	110.071,02	110.071,02	107.002,22	4.928,98
29.51.264520001.4033	109	3390.03	3.000,00	3.000,00	1.376,00	1.376,00	1.256,00	1.624,00
29.51.264520001.4033	109	3390.08	87.000,00	202.000,00	194.471,32	194.471,32	176.599,37	7.528,68
29.51.264520001.4033	109	3390.39	2.118.000,00	2.103.000,00	2.075.181,77	2.075.181,77	1.940.246,34	27.818,23
29.51.264520001.4033	200	3190.11	623.000,00	623.000,00	623.000,00	623.000,00	623.000,00	0,00
29.51.264520074.4062	200	3390.30	50.000,00	0,00	0,00	0,00	0,00	0,00
29.51.264510077.4068	109	3390.39	3.100.000,00	1.824.000,00	1.808.703,18	1.808.703,18	1.585.375,79	15.296,82
29.51.264520074.4066	200	3390.39	220.000,00	170.606,00	151.997,28	151.997,28	132.624,10	18.608,72
29.51.264520074.4066	200	4490.52	0,00	17.900,00	17.900,00	17.900,00	17.900,00	0,00
29.51.264520075.4067	200	3390.39	180.000,00	49.891,00	49.891,00	49.891,00	48.727,45	0,00
29.51.268469000.6002	100	3390.91	0,00	31.152,50	31.152,50	31.152,50	0,00	0,00
29.51.268469000.6002	109	3390.91	300.000,00	300.000,00	299.999,15	299.999,15	260.211,87	0,85
29.51.261250074.4077	109	3390.39	1.572.000,00	5.618.249,07	5.564.844,07	5.564.844,07	5.365.020,85	53.405,00
29.51.264520001.4033	200	3390.14	40.000,00	6.000,00	4.815,00	4.815,00	4.815,00	1.185,00
29.51.261220001.4052	200	3390.33	40.000,00	7.338,00	7.337,96	7.337,96	7.337,96	0,04
29.51.261250074.4077	200	3390.92	0,00	7.011,00	7.011,00	7.011,00	6.660,46	0,00
29.51.264510077.4068	109	3390.30	1.200.000,00	459.880,00	427.529,45	427.529,45	316.824,45	32.350,55
29.51.261220001.4052	100	3390.39	0,00	498.593,36	497.405,44	497.405,44	497.405,44	1.187,92
29.51.261220001.4052	100	3390.92	30.000,00	31.694,16	31.694,16	31.694,16	31.694,16	0,00
29.51.261220001.4052	109	3390.35	300.000,00	299.929,00	299.928,93	299.928,93	299.928,93	0,07
29.51.261220001.4052	109	3390.36	655.000,00	31.000,00	28.212,09	28.212,09	28.212,09	2.787,91
29.51.261220001.4052	109	3390.39	380.000,00	520.733,00	493.959,93	493.959,93	484.767,94	26.773,07
29.51.261220001.4052	200	3390.30	0,00	374.296,00	370.377,14	370.377,14	363.597,50	3.918,86
29.51.261220001.4052	200	3390.35	0,00	96.000,00	95.571,07	95.571,07	95.571,07	428,93
29.51.261220001.4052	200	3390.36	100.000,00	147.000,00	139.340,82	139.340,82	124.535,70	7.659,18
29.51.261220001.4052	200	3390.39	2.560.000,00	2.659.886,00	2.506.419,22	2.503.142,32	2.341.630,36	153.466,78
29.51.261220001.4052	200	3390.47	825.000,00	973.351,00	973.350,37	973.350,37	973.350,37	0,63
29.51.261220001.4052	200	4490.51	65.000,00	611,00	610,37	610,37	610,37	0,63
29.51.264510077.3047	200	4490.51	50.000,00	0,00	0,00	0,00	0,00	0,00
29.51.264510077.3047	100	4490.52	2.577.400,00	482.528,33	0,00	0,00	0,00	482.528,33
29.51.264510077.3047	200	4490.52	90.000,00	0,00	0,00	0,00	0,00	0,00
29.51.264510077.3047	200	4490.39	600.000,00	0,00	0,00	0,00	0,00	0,00
29.51.261220001.4052	109	3390.47	0,00	177.125,00	177.125,00	177.125,00	177.125,00	0,00
29.51.261220001.4052	200	4490.52	50.000,00	12.483,00	12.390,80	12.390,80	12.390,80	92,20
29.51.264510077.3047	200	4490.30	310.000,00	0,00	0,00	0,00	0,00	0,00
29.51.264510077.3047	108	4490.51	0,00	157.000,00	62.790,29	62.790,29	0,00	94.209,71
29.51.264510077.3047	100	4490.51	0,00	1.256.151,67	1.085.098,21	1.085.098,21	422.486,13	171.053,46
29.51.264510077.3047	100	4490.39	4.580.900,00	396.251,59	150.767,56	150.767,56	150.767,56	245.484,03
29.51.264510077.3047	100	4490.30	878.400,00	570.974,45	0,00	0,00	0,00	570.974,45





## 4.5 - Quadro de Detalhamento da Despesa

Programa de Trabalho	FR	Natureza	Dotação Inicial	Dotação Atualizada	Despesa Empenhada	Despesa Liquidada	Despesa Paga	Saldos não Utilizados
29.51.261280001.4569	200	3390.39	90.000,00	64.704,00	60.142,75	60.142,75	60.142,75	4.561,25
29.51.261220001.4052	100	3390.37	970.000,00	888.305,84	860.119,83	860.119,83	586.800,95	28.186,01
29.51.261250074.4077	200	3390.39	0,00	891.000,00	890.999,20	890.999,20	576.674,72	0,80
29.51.264510077.3047	109	4490.51	0,00	1.043.000,00	1.018.450,38	1.018.450,38	744.099,91	24.549,62
<b>Total Unidade</b>			<b>54.871.700,00</b>	<b>50.891.910,69</b>	<b>48.308.050,95</b>	<b>48.295.927,73</b>	<b>43.666.469,12</b>	<b>2.583.859,74</b>
<b>Total Órgão</b>			<b>101.698.500,00</b>	<b>93.231.015,50</b>	<b>85.770.563,81</b>	<b>85.746.537,48</b>	<b>76.580.870,23</b>	<b>7.460.451,69</b>
<b>Secretaria Municipal das Culturas</b>								
<b>Gabinete do Secretário Municipal das Culturas</b>								
30.01.133929400.5019	100	3350.41	1.000,00	1.000,00	0,00	0,00	0,00	1.000,00
30.01.133929400.7471	100	3350.41	300.000,00	1.000,00	0,00	0,00	0,00	1.000,00
30.01.133929400.5018	100	3350.41	2.709.600,00	1.209.600,00	1.207.643,31	1.207.643,31	1.207.643,31	1.956,69
30.01.133929400.7465	100	3350.43	40.000,00	1.000,00	0,00	0,00	0,00	1.000,00
30.01.133929400.5020	100	3350.41	1.000,00	1.000,00	0,00	0,00	0,00	1.000,00
30.01.133929400.5021	100	3350.41	1.101.000,00	1.000,00	0,00	0,00	0,00	1.000,00
30.01.133929400.7464	100	3350.43	80.000,00	1.000,00	0,00	0,00	0,00	1.000,00
30.01.133929400.5017	100	3350.41	1.000,00	231.000,00	230.000,00	230.000,00	230.000,00	1.000,00
30.01.133929400.7466	100	3350.43	100.000,00	1.000,00	0,00	0,00	0,00	1.000,00
30.01.133929400.7467	100	3390.39	150.000,00	1.000,00	0,00	0,00	0,00	1.000,00
30.01.133929400.7468	100	3350.41	200.000,00	1.000,00	0,00	0,00	0,00	1.000,00
30.01.133929400.7470	100	3350.41	500.000,00	1.000,00	0,00	0,00	0,00	1.000,00
30.01.133920154.2494	100	3390.47	10.000,00	0,00	0,00	0,00	0,00	0,00
30.01.133920141.2037	100	3390.36	10.000,00	6.000,00	6.000,00	6.000,00	6.000,00	0,00
30.01.133929400.7472	100	3350.41	300.000,00	1.000,00	0,00	0,00	0,00	1.000,00
30.01.133929400.7469	100	3350.43	50.000,00	1.000,00	0,00	0,00	0,00	1.000,00
30.01.133920140.2075	100	3390.39	80.000,00	32.000,00	32.000,00	32.000,00	32.000,00	0,00
30.01.133920141.2037	100	3390.47	2.000,00	1.200,00	1.200,00	1.200,00	1.200,00	0,00
30.01.131280001.2014	100	3390.39	20.000,00	3.000,00	1.988,00	1.988,00	1.430,00	1.012,00
30.01.133920154.2494	100	3390.39	3.812.139,00	9.400.037,69	8.893.318,67	8.893.318,67	7.950.315,57	506.719,02
30.01.133920141.2037	100	3390.30	30.000,00	12.000,00	11.999,89	11.999,89	10.889,89	0,11
30.01.133920141.2037	100	3390.39	158.000,00	158.000,00	149.348,14	149.348,14	149.348,14	8.651,86
30.01.133920142.7463	100	3390.39	40.000,00	1.000,00	0,00	0,00	0,00	1.000,00
30.01.133920154.1460	100	4490.51	36.204.000,00	21.782.309,79	19.637.196,81	19.637.196,81	15.996.969,89	2.145.112,98
30.01.133920154.1460	100	4490.52	0,00	117.020,00	117.019,66	117.019,66	117.019,66	0,34
30.01.133920154.1460	100	4490.92	0,00	1.652.475,00	1.652.475,00	1.652.475,00	1.652.475,00	0,00
30.01.133920154.2150	100	3390.30	32.000,00	19.200,00	15.954,96	15.954,96	15.954,96	3.245,04
30.01.133920154.2150	100	3390.39	268.000,00	168.000,00	157.530,11	157.530,11	157.530,11	10.469,89
30.01.133920154.2494	100	3390.36	50.000,00	0,00	0,00	0,00	0,00	0,00
30.01.133920154.1460	100	4490.39	500.000,00	972.719,00	972.678,84	972.678,84	972.678,84	40,16
30.01.041310154.7462	100	3390.39	500.000,00	1.000,00	0,00	0,00	0,00	1.000,00
<b>Total Unidade</b>			<b>46.749.739,00</b>	<b>35.778.561,48</b>	<b>33.086.353,39</b>	<b>33.086.353,39</b>	<b>28.501.455,37</b>	<b>2.692.208,09</b>
<b>Diretoria de Administração</b>								
30.02.131220001.2002	100	3390.33	85.000,00	46.400,00	11.203,45	11.203,45	9.987,37	35.196,55
30.02.131220001.2002	100	4490.92	10.000,00	0,00	0,00	0,00	0,00	0,00
30.02.131220001.2147	100	3390.39	260.000,00	242.000,00	5.984,48	5.984,48	5.984,48	236.015,52
30.02.133920001.2505	100	3190.11	6.210.000,00	7.210.000,00	6.815.650,61	6.815.650,61	6.245.910,10	394.349,39
30.02.131220001.2002	100	4490.52	118.000,00	135.517,00	89.032,93	89.032,93	80.106,08	46.484,07
30.02.133920001.2505	100	3190.16	835.000,00	835.000,00	680.046,38	680.046,38	622.686,20	154.953,62
30.02.133920001.2505	100	3190.49	110.000,00	110.000,00	101.626,35	101.626,35	94.193,20	8.373,65
30.02.133920001.2505	100	3390.39	274.000,00	274.000,00	200.986,21	200.986,21	184.988,35	73.013,79



## 4.5 - Quadro de Detalhamento da Despesa

Programa de Trabalho	FR	Natureza	Dotação Inicial	Dotação Atualizada	Despesa Empenhada	Despesa Liquidadada	Despesa Paga	Saldos não Utilizados
30.02.133920001.2505	100	3390.14	30.000,00	30.000,00	17.207,46	17.207,46	17.207,46	12.792,54
30.02.131220001.2002	100	3390.93	0,00	20.000,00	17.262,97	17.262,97	14.883,17	2.737,03
30.02.131220001.2002	100	3390.92	10.000,00	14.250,00	14.250,00	14.250,00	14.250,00	0,00
30.02.131220001.2002	100	3390.47	4.000,00	14.000,00	7.733,31	7.733,31	7.309,39	6.266,69
30.02.131220001.2002	100	3390.39	1.929.000,00	2.029.000,00	1.530.181,18	1.530.181,18	1.314.165,25	498.818,82
30.02.131220001.2002	100	3390.36	2.16.000,00	196.000,00	134.763,91	134.763,91	132.769,91	61.236,09
30.02.131220001.2002	100	3390.37	2.020.400,00	2.456.566,00	2.192.788,10	2.192.788,10	1.971.553,43	263.777,90
30.02.131220001.2002	100	3390.32	10.000,00	10.000,00	547,50	547,50	547,50	9.452,50
30.02.131220001.2002	100	3390.30	318.000,00	291.000,00	257.077,88	257.077,88	236.618,52	33.922,12
<b>Total Unidade</b>			<b>12.439.400,00</b>	<b>13.913.733,00</b>	<b>12.076.342,72</b>	<b>12.076.342,72</b>	<b>10.953.160,41</b>	<b>1.837.390,28</b>
<b>Departamento Geral de Ação Cultural</b>								
30.03.133920140.2427	100	3390.39	449.000,00	292.400,00	254.012,68	254.012,68	193.688,68	38.387,32
30.03.133920140.7473	100	3390.39	30.000,00	1.000,00	0,00	0,00	0,00	1.000,00
30.03.133920140.7474	100	3390.39	30.000,00	1.000,00	0,00	0,00	0,00	1.000,00
30.03.133920140.7475	100	3390.39	70.000,00	1.000,00	0,00	0,00	0,00	1.000,00
30.03.133920140.7476	100	3390.39	45.000,00	1.000,00	0,00	0,00	0,00	1.000,00
30.03.133920140.7477	100	3390.39	30.000,00	1.000,00	0,00	0,00	0,00	1.000,00
30.03.133920140.7478	100	3390.39	100.000,00	1.000,00	0,00	0,00	0,00	1.000,00
30.03.133920140.2272	100	3390.39	114.000,00	58.000,00	57.529,40	57.529,40	56.588,20	470,60
30.03.133920154.2496	100	4490.39	1.996.000,00	1.053.100,00	759.085,84	759.085,84	416.618,84	294.014,16
30.03.133920140.2427	100	3390.36	10.000,00	0,00	0,00	0,00	0,00	0,00
30.03.133920140.7479	100	3390.39	50.000,00	1.000,00	0,00	0,00	0,00	1.000,00
30.03.133920140.2067	100	3390.39	152.000,00	60.800,00	60.704,00	60.704,00	57.370,00	96,00
30.03.133920140.2053	100	3390.39	120.000,00	48.000,00	47.999,84	47.999,84	47.999,84	0,16
30.03.133920140.2269	100	3390.47	1.000,00	0,00	0,00	0,00	0,00	0,00
30.03.133920140.2269	100	3390.39	144.000,00	56.400,00	56.400,00	56.400,00	53.400,00	0,00
30.03.133920140.2269	100	3390.36	5.000,00	0,00	0,00	0,00	0,00	0,00
30.03.133920140.2236	100	3390.39	575.000,00	164.000,00	163.359,00	163.359,00	163.359,00	641,00
30.03.133920140.2236	100	3390.30	5.000,00	0,00	0,00	0,00	0,00	0,00
30.03.133920140.2223	100	3390.47	4.000,00	0,00	0,00	0,00	0,00	0,00
30.03.133920140.2223	100	3390.39	183.000,00	83.000,00	82.998,06	82.998,06	79.507,40	1,94
30.03.133920140.2223	100	3390.36	20.000,00	0,00	0,00	0,00	0,00	0,00
30.03.133920140.2272	100	3390.30	10.000,00	0,00	0,00	0,00	0,00	0,00
30.03.133920140.2427	100	3390.47	2.000,00	0,00	0,00	0,00	0,00	0,00
<b>Total Unidade</b>			<b>4.145.000,00</b>	<b>1.822.700,00</b>	<b>1.482.088,82</b>	<b>1.482.088,82</b>	<b>1.068.531,96</b>	<b>340.611,18</b>
<b>Departamento Geral de Documentação E Informação Cultural</b>								
30.04.133920141.2548	100	3390.47	7.320,00	1.320,00	1.320,00	1.320,00	1.320,00	0,00
30.04.133920141.2548	100	3390.39	167.500,00	127.500,00	127.465,78	127.465,78	127.465,78	34,22
30.04.133920141.2548	100	3390.36	36.600,00	6.600,00	6.600,00	6.600,00	6.600,00	0,00
30.04.133920141.2548	100	3390.32	53.000,00	13.000,00	12.999,70	12.999,70	12.999,70	0,30
30.04.133920141.2113	100	3390.39	112.000,00	44.800,00	39.800,00	39.800,00	34.800,00	5.000,00
30.04.133920141.2548	100	3390.30	86.580,00	46.580,00	46.505,61	46.505,61	15.027,11	74,39
<b>Total Unidade</b>			<b>463.000,00</b>	<b>239.800,00</b>	<b>234.691,09</b>	<b>234.691,09</b>	<b>198.212,59</b>	<b>5.108,91</b>
<b>Departamento Geral de Patrimonio Cultural</b>								
30.05.133910142.2038	100	3390.30	15.000,00	1.575,00	1.575,00	1.575,00	1.575,00	0,00
30.05.133910142.1032	101	4490.39	277.000,00	177.000,00	42.586,34	42.586,34	42.586,34	134.413,66
30.05.133910142.2038	100	4490.51	50.000,00	1.000,00	0,00	0,00	0,00	1.000,00
30.05.133910142.2038	100	3390.47	1.600,00	480,00	480,00	480,00	480,00	0,00
30.05.133910142.2038	100	3390.39	175.000,00	80.325,00	65.525,00	65.525,00	65.525,00	14.800,00



## 4.5 - Quadro de Detalhamento da Despesa

Programa de Trabalho	FR	Natureza	Dotação Inicial	Dotação Atualizada	Despesa Empenhada	Despesa Liquidada	Despesa Paga	Saldos não Utilizados
30.05.133910142.2038	100	3390.36	8.000,00	0,00	0,00	0,00	0,00	0,00
30.05.133910142.1032	108	4490.51	4.965.900,00	4.946.859,00	1.228.049,21	1.228.049,21	1.093.801,46	3.718.809,79
30.05.133910142.1032	108	4490.39	130.000,00	130.000,00	0,00	0,00	0,00	130.000,00
30.05.133910142.1032	101	4490.61	105.279,00	258.894,00	0,00	0,00	0,00	258.894,00
30.05.133910142.1032	101	4490.51	461.321,00	130.706,00	0,00	0,00	0,00	130.706,00
30.05.133910142.1032	100	4490.39	0,00	277.000,00	224.635,88	224.635,88	160.454,20	52.364,12
30.05.133910142.1032	108	4490.92	0,00	19.040,78	19.040,78	19.040,78	0,00	0,22
<b>Total Unidade</b>			<b>6.189.100,00</b>	<b>6.022.880,00</b>	<b>1.581.892,21</b>	<b>1.581.892,21</b>	<b>1.364.422,00</b>	<b>4.440.987,79</b>
<b>Instituto Municipal de Arte E Ritoarte</b>								
30.31.133920110.4511	200	3390.39	50.000,00	50.000,00	44.170,43	44.170,43	34.310,68	5.829,57
30.31.133920112.3282	108	4490.51	0,00	71.224,00	60.093,65	60.093,65	60.093,65	11.130,35
30.31.133920112.3020	100	4490.51	501.000,00	333.333,00	36.625,32	36.625,32	36.625,32	296.707,68
30.31.133920111.4063	100	3390.47	0,00	445,00	444,15	444,15	444,15	0,85
30.31.133920111.4063	100	3390.39	1.038.880,00	717.203,00	661.661,82	661.661,82	611.980,08	55.541,18
30.31.133920111.4063	100	3390.37	165.000,00	124.820,00	119.901,09	119.901,09	114.982,89	4.918,91
30.31.133920112.3282	108	4490.52	300.000,00	228.776,00	30.959,29	30.959,29	27.054,62	197.816,71
30.31.133920110.7480	100	3390.39	50.000,00	1.000,00	0,00	0,00	0,00	1.000,00
30.31.133920112.4039	100	3390.37	484.000,00	963.143,00	934.290,05	934.290,05	905.357,17	28.852,95
30.31.133920110.4511	100	4490.52	20.000,00	39.534,00	19.534,00	19.534,00	19.534,00	20.000,00
30.31.133920110.4511	100	3390.92	0,00	10.888,74	10.888,74	10.888,74	10.888,74	0,26
30.31.133920110.4511	100	3390.39	1.473.565,00	1.512.517,00	1.261.264,65	1.261.264,65	1.157.191,64	251.252,35
30.31.133929400.6001	100	3390.92	2.500.000,00	2.500.000,00	2.209.016,62	2.209.016,62	2.209.016,62	290.983,38
30.31.133920111.4063	100	3390.30	13.000,00	8.710,00	8.672,81	8.672,81	4.644,95	37,19
30.31.133920112.4035	100	3390.39	1.000.000,00	824.958,00	772.867,01	772.867,01	768.367,01	52.090,99
30.31.133920112.4039	100	3390.36	42.000,00	41.871,44	41.871,44	41.871,44	38.243,01	0,56
30.31.133920112.4039	100	3390.39	7.839.760,00	6.770.141,00	5.625.024,17	5.625.024,17	5.054.837,41	1.145.116,83
30.31.133920112.4039	100	3390.47	25.000,00	16.750,00	15.691,54	15.691,54	15.691,54	1.058,46
30.31.133920112.4039	100	3390.92	0,00	30.638,00	30.637,16	30.637,16	30.637,16	0,84
30.31.133920112.4039	200	3390.39	330.000,00	559.058,37	439.841,36	439.841,36	424.200,96	119.217,01
30.31.133920112.4123	100	3390.37	142.000,00	23.644,00	23.643,76	23.643,76	23.643,76	0,24
30.31.133920112.4123	100	3390.39	2.801.900,00	2.532.494,00	2.257.638,22	2.257.638,22	2.090.248,50	274.855,78
30.31.133920112.4123	100	3390.47	13.000,00	0,00	0,00	0,00	0,00	0,00
30.31.133920112.4123	100	3390.92	0,00	134.837,00	134.836,89	134.836,89	134.836,89	0,11
30.31.133920112.4123	100	4490.52	0,00	5.306,00	5.306,00	5.306,00	5.306,00	0,00
30.31.133929400.6001	100	3390.39	4.700.000,00	7.238.356,74	5.218.863,29	5.218.863,29	5.127.724,23	2.019.493,45
30.31.133920110.4038	100	3390.39	1.100.000,00	617.486,00	575.631,59	575.631,59	570.531,59	41.854,41
30.31.133920110.4511	100	3390.37	40.000,00	115.889,00	108.016,80	108.016,80	100.114,80	7.872,20
30.31.133920112.4039	100	3390.30	26.800,00	26.800,00	25.493,60	25.493,60	23.282,00	1.306,40
30.31.131220001.4052	100	3390.92	0,00	1.585,00	1.585,00	1.585,00	1.585,00	0,00
30.31.133920110.4133	100	3390.39	1.000,00	0,00	0,00	0,00	0,00	0,00
30.31.133920110.4511	100	3390.30	20.000,00	16.360,00	8.968,88	8.968,88	8.968,88	7.391,12
30.31.131220001.4052	100	3390.30	60.000,00	52.680,00	43.825,20	43.825,20	38.201,20	8.854,80
30.31.131220001.4052	100	3390.33	5.000,00	72,00	72,00	72,00	72,00	0,00
30.31.131220001.4052	100	3390.37	36.000,00	53.264,79	49.316,79	49.316,79	48.645,92	3.947,21
30.31.131220001.4052	100	3390.47	286.800,00	284.127,00	239.914,90	214.914,90	214.914,90	44.212,10
30.31.131220001.4052	100	4490.52	20.000,00	6.687,00	20,00	20,00	20,00	6.667,00
30.31.131220001.4052	200	3390.39	5.000,00	30.000,00	30.000,00	30.000,00	24.944,67	5.055,33
30.31.131220001.4052	200	3390.47	5.000,00	5.000,00	3.584,87	3.184,87	2.890,14	1.415,13
30.31.133920001.4033	100	3190.09	8.000,00	8.336,00	8.321,00	8.321,00	7.586,00	15,00



## 4.5 - Quadro de Detalhamento da Despesa

Programa de Trabalho	FR	Natureza	Dotação Inicial	Dotação Atualizada	Despesa Empenhada	Despesa Liquidadada	Despesa Paga	Saldo não Utilizados
30.31.133920001.4033	100	3190.11	914.000,00	954.000,00	946.992,52	946.992,52	872.588,55	7.007,48
30.31.133920001.4033	100	3190.13	33.000,00	35.000,00	32.229,47	32.229,47	29.395,35	2.770,53
30.31.133920001.4033	100	3190.16	132.000,00	173.000,00	169.527,30	169.527,30	153.354,20	3.472,70
30.31.133920110.4037	100	3390.39	584.200,00	657.000,00	656.999,98	656.999,98	656.999,98	0,02
30.31.133920110.4124	100	3390.39	122.645,00	43.188,00	39.187,74	39.187,74	39.187,74	4.000,26
30.31.131220001.4052	100	3390.39	1.016.250,00	1.052.335,00	929.334,78	929.189,05	848.026,46	123.000,22
30.31.133920001.4033	100	3190.49	20.000,00	18.700,00	18.194,00	18.194,00	16.847,60	506,00
30.31.133920110.4147	100	3390.39	412.000,00	276.040,00	223.754,60	223.754,60	184.754,60	52.285,40
30.31.133920110.4037	100	3390.92	0,00	10.500,00	10.500,00	10.500,00	10.500,00	0,00
30.31.133920110.4037	100	3390.36	190.000,00	127.300,00	127.300,00	127.300,00	127.300,00	0,00
30.31.133920001.4033	100	3190.94	3.000,00	0,00	0,00	0,00	0,00	0,00
30.31.133920001.4033	167	3190.13	186.000,00	192.000,00	191.152,94	191.152,94	176.109,64	847,06
30.31.133920001.4033	100	3190.91	50.000,00	50.000,00	0,00	0,00	0,00	50.000,00
30.31.133920001.4033	100	3390.39	48.000,00	51.000,00	46.381,96	46.381,96	45.307,74	4.618,04
30.31.133920001.4033	100	3390.08	4.500,00	2.244,00	2.103,67	2.103,67	2.033,67	140,33
30.31.133920001.4033	200	3390.14	5.000,00	5.000,00	0,00	0,00	0,00	5.000,00
30.31.133920110.4037	200	3390.36	62.700,00	62.700,00	47.200,00	47.200,00	47.200,00	15.500,00
30.31.133920001.4033	100	3190.92	3.000,00	653,00	652,79	652,79	652,79	0,21
<b>Total Unidade</b>			<b>28.824.500,00</b>	<b>29.668.595,11</b>	<b>24.500.005,84</b>	<b>24.474.460,11</b>	<b>23.157.906,40</b>	<b>5.168.589,27</b>
<b>Fundação Planatário da Cidade do Rio de Janeiro - Planatário</b>								
30.41.135730001.4033	167	3190.13	48.000,00	100.235,00	69.591,84	69.591,84	63.797,36	30.643,16
30.41.135730001.4033	100	3390.39	12.000,00	25.959,00	14.657,88	14.657,88	13.139,33	11.301,12
30.41.135730001.4033	100	3390.14	10.000,00	7.580,00	6.850,00	6.850,00	6.850,00	730,00
30.41.135730001.4033	100	3390.08	0,00	6.137,00	6.136,22	6.136,22	6.136,22	0,78
30.41.135730001.4033	100	3190.16	182.000,00	183.283,00	179.908,82	179.908,82	164.585,82	3.374,18
30.41.135730042.4506	200	3390.39	171.640,00	108.474,97	93.828,99	93.828,99	93.828,99	14.645,98
30.41.135730001.4033	100	3190.13	75.000,00	108.642,00	81.326,64	81.326,64	74.234,55	27.315,36
30.41.135730001.4033	100	3190.11	443.000,00	840.858,00	623.895,74	623.895,74	571.938,51	216.962,26
30.41.135730001.4033	100	3190.91	50.000,00	20.000,00	0,00	0,00	0,00	20.000,00
30.41.135730042.3398	100	4490.39	174.000,00	408.545,00	408.545,00	408.545,00	408.545,00	0,00
30.41.135730042.3398	100	4490.52	2.826.000,00	70.417,15	580,00	580,00	0,00	69.837,15
30.41.135730042.4506	100	3390.30	139.875,00	26.579,00	26.579,00	26.579,00	26.579,00	0,00
30.41.135730042.4506	100	3390.39	401.485,00	241.855,63	212.028,13	212.028,13	137.609,96	29.827,50
30.41.135730042.4506	200	3390.36	20.000,00	0,00	0,00	0,00	0,00	0,00
30.41.135730042.4506	200	4490.52	8.000,00	33.401,03	25.401,03	25.401,03	25.401,03	8.000,00
30.41.135730001.4033	100	3190.09	1.000,00	1.000,00	170,00	170,00	155,00	830,00
30.41.131220001.4052	200	3190.34	0,00	82.111,00	82.111,00	82.111,00	82.111,00	0,00
30.41.135730042.4506	200	3390.30	100.000,00	138.595,05	130.765,05	130.765,05	59.185,05	7.830,00
30.41.131220001.4052	100	4490.51	0,00	231.485,26	208.186,87	208.186,87	156.359,03	23.298,39
30.41.131220001.4052	100	3390.30	555.492,00	480.492,00	437.171,92	437.171,92	394.742,73	43.320,08
30.41.131220001.4052	100	3390.30	25.000,00	25.000,00	24.837,18	24.837,18	24.837,18	162,82
30.41.131220001.4052	100	3390.37	409.194,00	473.194,00	434.982,76	434.982,76	370.254,68	38.211,24
30.41.131220001.4052	200	3390.33	21.500,00	8.500,00	7.690,88	7.690,88	7.690,88	809,12
30.41.131220001.4052	100	3390.47	7.000,00	7.000,00	6.506,40	6.506,40	6.487,34	493,60
30.41.131220001.4052	200	3390.39	76.181,00	74.330,00	74.330,00	74.330,00	74.330,00	0,00
30.41.133920043.4070	200	3390.30	31.000,00	31.000,00	28.706,74	28.706,74	23.905,34	2.293,26
30.41.131220001.4052	200	3390.35	1.000,00	0,00	0,00	0,00	0,00	0,00
30.41.133920043.4070	200	3390.36	58.973,00	23.822,00	23.392,00	23.392,00	23.172,00	430,00
30.41.131220001.4052	200	3390.37	0,00	35.246,00	35.246,00	35.246,00	35.246,00	0,00



## 4.5 - Quadro de Detalhamento da Despesa

Programa de Trabalho	FR	Natureza	Dotação Inicial	Dotação Atualizada	Despesa Empenhada	Despesa Liquidadada	Despesa Paga	Saldos não Utilizados
30.41.131220001.4052	200	3390.39	356.000,00	302.230,47	273.362,59	273.362,59	260.919,26	28.867,88
30.41.131220001.4052	200	3390.47	36.000,00	14.554,00	10.249,18	10.249,18	9.205,44	4.304,82
30.41.131220001.4052	200	3390.92	1.000,00	0,00	0,00	0,00	0,00	0,00
30.41.131220001.4052	200	4490.52	5.000,00	44.829,48	44.712,80	44.712,80	42.576,63	116,68
30.41.133920043.4070	100	3390.39	354.792,00	113.246,20	96.039,20	96.039,20	70.686,20	17.207,00
30.41.131220001.4052	200	3390.36	25.000,00	14.200,00	11.376,17	11.376,17	10.088,05	2.823,83
30.41.131220001.4052	100	3390.39	1.530.225,00	1.131.839,17	1.062.489,79	1.062.489,79	841.338,83	69.349,38
<b>Total Unidade</b>			<b>8.155.357,00</b>	<b>5.414.641,41</b>	<b>4.741.655,82</b>	<b>4.741.655,82</b>	<b>4.085.936,41</b>	<b>672.985,59</b>
<b>Fundação Rio - F-Rio</b>								
30.42.131220001.4052	100	3390.39	30.100,00	30.067,00	25.605,59	25.605,59	23.530,72	4.461,41
30.42.131220001.4052	100	3390.47	9.000,00	14.000,00	6.910,14	6.910,14	5.877,30	7.089,86
30.42.131220001.4052	200	3390.36	0,00	12.560,48	11.379,58	11.379,58	11.379,58	1.180,90
30.42.131220001.4052	200	3390.39	0,00	24.873,35	19.244,32	19.164,32	19.164,32	5.629,03
30.42.131220001.4052	200	3390.47	0,00	22.264,55	22.264,55	22.264,55	22.264,55	0,00
30.42.131220001.4033	100	3390.08	2.000,00	910,00	840,00	840,00	770,00	70,00
30.42.131220001.4052	200	3390.92	0,00	2.943,48	2.943,48	2.943,48	2.943,48	0,00
30.42.131220001.4033	100	3390.39	123.000,00	135.000,00	126.747,41	126.747,41	125.167,68	8.252,59
30.42.131220001.4033	100	3190.94	3.000,00	2.944,00	2.943,80	2.943,80	2.943,80	0,20
30.42.131220001.4033	100	3190.92	3.000,00	18,00	17,49	17,49	17,49	0,51
30.42.131220001.4033	100	3190.91	0,00	30.000,00	13.097,01	13.097,01	13.097,01	16.902,99
30.42.131220001.4033	100	3190.16	181.000,00	211.000,00	208.715,14	208.715,14	189.942,34	2.284,86
30.42.131220001.4033	100	3190.13	272.000,00	279.000,00	265.568,56	265.568,56	244.021,87	13.431,44
30.42.131220001.4033	100	3190.11	783.000,00	727.000,00	702.402,73	702.402,73	639.949,21	24.597,27
30.42.131220001.4052	100	3390.36	69.900,00	55.717,00	45.518,32	45.518,32	45.518,32	10.198,68
<b>Total Unidade</b>			<b>1.476.000,00</b>	<b>1.548.297,86</b>	<b>1.454.198,12</b>	<b>1.454.118,12</b>	<b>1.346.587,67</b>	<b>94.099,74</b>
<b>Distribuidora de Filmes S/A - Riofilme</b>								
30.51.133920060.4013	208	4490.30	0,00	20.000,00	8.000,00	8.000,00	8.000,00	12.000,00
30.51.133920062.4014	200	3390.39	50.000,00	0,00	0,00	0,00	0,00	0,00
30.51.133920061.4015	200	4590.66	100.000,00	100.000,00	0,00	0,00	0,00	100.000,00
30.51.133920061.4015	100	4590.66	100.000,00	486.000,00	408.900,00	408.900,00	408.900,00	77.100,00
30.51.133920061.4015	100	4490.52	200.000,00	56.550,00	33.500,00	33.500,00	33.500,00	23.050,00
30.51.133920061.4015	100	4490.39	10.000,00	10.000,00	10.000,00	10.000,00	10.000,00	0,00
30.51.133920060.4013	208	4490.52	0,00	200.000,00	0,00	0,00	0,00	200.000,00
30.51.133920060.4013	208	4490.47	0,00	6.700,00	1.590,00	1.590,00	1.590,00	5.110,00
30.51.133920062.4018	100	4490.39	100.000,00	53.000,00	0,00	0,00	0,00	53.000,00
30.51.133920060.4013	208	4490.36	0,00	24.000,00	7.950,00	7.950,00	7.950,00	16.050,00
30.51.133920063.4278	100	3390.39	20.000,00	0,00	0,00	0,00	0,00	0,00
30.51.133920060.4013	208	4490.39	0,00	249.300,00	30.439,84	30.439,84	30.439,84	218.860,16
30.51.133920062.4121	100	3390.31	175.000,00	110.000,00	109.999,00	109.999,00	109.999,00	1,00
30.51.133920062.4121	100	3390.39	260.000,00	5.146.585,00	5.142.498,07	5.142.498,07	3.642.273,07	4.086,93
30.51.133920062.4121	200	3390.31	150.000,00	40.000,00	26.774,30	26.774,30	26.774,30	13.225,70
30.51.133920060.4013	100	4490.39	31.000,00	735.450,00	731.995,62	731.995,62	581.995,62	3.454,38
30.51.133920063.4278	100	3390.36	18.330,00	0,00	0,00	0,00	0,00	0,00
30.51.133920061.4015	200	4490.52	140.000,00	140.000,00	0,00	0,00	0,00	140.000,00
30.51.133920063.4278	100	3390.47	1.670,00	0,00	0,00	0,00	0,00	0,00
30.51.133920063.4278	100	4590.66	425.000,00	746.826,26	738.346,50	738.346,50	709.846,50	8.479,76
30.51.133920063.4278	200	3390.36	28.330,00	28.330,00	0,00	0,00	0,00	28.330,00
30.51.133920063.4278	200	3390.39	50.000,00	50.000,00	14.000,00	14.000,00	0,00	36.000,00
30.51.133920063.4278	200	3390.47	1.670,00	1.670,00	0,00	0,00	0,00	1.670,00



## 4.5 - Quadro de Detalhamento da Despesa

Programa de Trabalho	FR	Natureza	Dotação Inicial	Dotação Atualizada	Despesa Empenhada	Despesa Liquidadada	Despesa Paga	Saldos não Utilizados
30.51.133920063.4278	200	4590.66	180.000,00	180.000,00	0,00	0,00	0,00	180.000,00
30.51.133920062.4121	200	3390.39	0,00	110.000,00	36.190,13	36.190,13	36.190,13	73.809,87
30.51.131220001.4052	200	3390.30	17.000,00	27.000,00	23.026,41	23.026,41	15.647,35	3.973,59
30.51.133920062.4014	100	3390.39	600.000,00	141.215,00	70.848,00	70.848,00	64.512,00	70.367,00
30.51.133920001.4033	200	3390.39	0,00	8.000,00	1.916,29	1.916,29	1.916,29	6.083,71
30.51.131220001.4052	100	3390.33	20.000,00	20.000,00	3.164,70	3.164,70	3.164,70	16.835,30
30.51.131220001.4052	100	3390.36	10.000,00	10.000,00	1.581,52	1.581,52	1.581,52	8.418,48
30.51.131220001.4052	100	3390.37	48.000,00	48.000,00	43.850,97	43.850,97	43.850,97	4.149,03
30.51.131220001.4052	100	3390.39	348.000,00	348.000,00	313.206,20	312.730,71	290.689,49	34.793,80
30.51.131220001.4052	100	3390.47	47.000,00	47.000,00	31.586,86	30.073,57	29.928,95	15.413,14
30.51.131220001.4052	200	3190.34	80.000,00	80.000,00	29.856,00	29.856,00	25.079,53	50.144,00
30.51.131220001.4052	100	3390.30	26.000,00	26.000,00	25.373,51	25.373,51	25.373,51	626,49
30.51.131220001.4052	200	3390.32	3.000,00	3.000,00	1.722,00	1.722,00	840,00	1.278,00
30.51.131220001.4052	200	3390.33	20.000,00	20.000,00	0,00	0,00	0,00	20.000,00
30.51.131220001.4052	200	3390.36	23.000,00	23.000,00	19.368,55	19.368,55	16.377,27	3.631,45
30.51.131220001.4052	200	3390.37	100.000,00	115.000,00	109.630,47	109.630,47	92.398,48	5.369,53
30.51.133920001.4033	100	3390.39	90.000,00	110.000,00	109.423,37	109.423,37	107.915,45	576,63
30.51.133920001.4033	200	3390.14	20.000,00	12.000,00	3.880,00	3.880,00	3.880,00	8.120,00
30.51.131220001.4052	100	3390.92	1.000,00	1.000,00	0,00	0,00	0,00	1.000,00
30.51.133920001.4033	200	3190.13	0,00	55.000,00	55.000,00	55.000,00	21.430,21	0,00
30.51.131220001.4052	200	3390.39	342.000,00	312.000,00	273.674,47	273.406,50	185.591,75	38.325,53
30.51.133920001.4033	100	3390.08	13.000,00	13.000,00	10.963,00	10.963,00	10.158,00	2.037,00
30.51.133920001.4033	100	3190.94	50.000,00	30.000,00	21.592,61	21.592,61	16.824,36	8.407,39
30.51.133920001.4033	100	3190.16	46.000,00	46.000,00	43.776,16	43.776,16	40.069,14	2.223,84
30.51.133920001.4033	100	3190.11	1.220.000,00	1.220.000,00	1.207.271,98	1.207.271,98	1.116.316,46	12.728,02
30.51.131220001.4052	200	4490.52	35.000,00	35.000,00	25.999,46	25.999,46	25.999,46	9.000,54
30.51.131220001.4052	200	3390.47	60.000,00	60.000,00	49.001,26	32.064,46	31.645,46	10.998,74
30.51.133920001.4033	100	3190.13	343.000,00	343.000,00	343.000,00	343.000,00	343.000,00	0,00
<b>Total Unidade</b>			<b>5.603.000,00</b>	<b>11.647.626,26</b>	<b>10.118.897,25</b>	<b>10.099.703,70</b>	<b>8.121.648,61</b>	<b>1.528.729,01</b>
<b>Empresa de Turismo do Município do Rio de Janeiro - Riotur</b>								
30.52.236950045.4233	100	3390.30	30.000,00	7.949,00	5.469,32	5.469,32	4.269,32	2.479,68
30.52.236950046.3005	100	4490.51	501.000,00	0,00	0,00	0,00	0,00	0,00
30.52.236950046.3005	100	3390.47	15.300,00	8.000,00	7.600,00	7.600,00	3.687,81	400,00
30.52.236950046.3005	100	3390.39	5.007.340,00	5.164.947,00	5.137.191,33	5.137.191,33	3.220.766,60	27.755,67
30.52.236950046.3005	100	3390.37	12.800,00	49.000,00	30.456,37	30.456,37	12.525,18	18.543,63
30.52.236950046.3005	100	3390.35	14.000,00	0,00	0,00	0,00	0,00	0,00
30.52.236950046.3005	100	3390.30	16.000,00	0,00	0,00	0,00	0,00	0,00
30.52.236950044.3006	100	3390.39	233.000,00	193.600,00	132.447,70	132.447,70	66.000,00	61.152,30
30.52.236950045.4233	100	3390.33	250.000,00	140.000,00	125.803,00	125.803,00	86.084,61	14.197,00
30.52.236950001.4033	200	3190.14	210.000,00	150.000,00	120.672,20	120.672,20	120.672,20	29.327,80
30.52.236950001.4033	200	3190.91	0,00	150.000,00	0,00	0,00	0,00	150.000,00
30.52.236950046.3005	100	4490.52	1.000,00	0,00	0,00	0,00	0,00	0,00
30.52.236950045.4233	100	3390.39	2.094.100,00	2.226.151,00	1.925.872,22	1.925.872,22	1.635.944,93	300.278,78
30.52.236950046.3551	100	3390.30	176.900,00	297.900,00	256.310,34	256.310,34	141.910,59	41.589,66
30.52.236950046.3551	100	3390.33	6.000,00	0,00	0,00	0,00	0,00	0,00
30.52.236950046.3551	100	3390.37	86.000,00	53.000,00	52.659,49	52.659,49	52.659,49	340,51
30.52.236950046.3551	100	3390.39	9.166.600,00	20.793.100,00	19.171.670,65	19.171.670,65	16.853.445,18	1.621.429,35
30.52.236950046.3551	100	3390.47	526.000,00	140.000,00	118.033,44	118.033,44	90.033,44	21.966,56
30.52.236950046.3551	100	3390.93	1.500,00	1.500,00	0,00	0,00	0,00	1.500,00



## 4.5 - Quadro de Detalhamento da Despesa

Programa de Trabalho	FR	Natureza	Dotação Inicial	Dotação Atualizada	Despesa Empenhada	Despesa Liquidadada	Despesa Paga	Saldos não Utilizados
30.52.236950046.3551	100	4490.51	1.000,00	0,00	0,00	0,00	0,00	0,00
30.52.236950046.3551	100	4490.52	36.000,00	26.000,00	9.809,70	9.809,70	9.809,70	16.190,30
30.52.236950046.3551	200	3390.30	82.000,00	82.000,00	58.183,58	58.183,58	57.513,48	23.816,42
30.52.236950046.3551	200	3390.36	1.100.000,00	1.100.000,00	904.380,00	904.380,00	904.380,00	195.620,00
30.52.236950046.3551	200	3390.39	5.183.280,00	5.183.280,00	3.390.520,55	3.390.520,55	3.305.059,70	1.792.759,45
30.52.238469000.6002	100	3390.91	10.000,00	60.000,00	45.325,23	45.325,23	45.325,23	14.674,77
30.52.236950001.4033	200	3190.16	377.000,00	425.224,00	412.823,71	412.823,71	341.523,71	12.400,29
30.52.231220001.4052	200	3390.92	0,00	123.562,00	123.561,73	123.561,73	0,27	0,27
30.52.236950046.3551	200	3390.47	510.000,00	510.000,00	505.633,11	505.633,11	505.633,11	4.366,89
30.52.231220001.4052	100	3390.92	8.000,00	8.000,00	7.997,49	7.997,49	7.997,49	2,51
30.52.231220001.4052	200	4490.52	77.000,00	77.000,00	0,00	0,00	0,00	77.000,00
30.52.236950001.4033	200	3190.13	134.000,00	152.464,00	143.004,67	143.004,67	121.391,40	9.459,33
30.52.231220001.4052	100	3390.30	281.100,00	171.100,00	160.326,44	160.326,44	154.111,33	10.773,56
30.52.231220001.4052	100	3390.32	11.200,00	11.200,00	6.747,30	6.747,30	0,00	4.452,70
30.52.231220001.4052	100	3390.33	29.500,00	29.500,00	27.834,69	27.834,69	27.834,69	1.665,31
30.52.231220001.4052	100	3390.35	98.000,00	97.998,00	97.997,60	97.997,60	84.810,85	0,40
30.52.231220001.4052	100	3390.36	12.000,00	0,00	0,00	0,00	0,00	12.000,00
30.52.231220001.4052	100	3390.47	1.710.000,00	1.870.677,00	1.566.128,97	1.566.128,97	1.566.128,97	304.548,03
30.52.231220001.4052	100	3390.37	250.400,00	239.125,00	229.968,80	229.968,80	229.968,80	9.156,20
30.52.231220001.4052	100	3390.93	3.000,00	5.000,00	3.355,10	3.355,10	3.355,10	1.644,90
30.52.231220001.4052	200	3390.37	0,00	540.845,00	533.056,53	533.056,53	348.133,22	7.788,47
30.52.231220001.4052	200	3390.47	320.000,00	65.000,00	48.237,23	48.237,23	40.314,16	16.762,77
30.52.236950001.4033	100	3190.92	4.000.000,00	3.850.000,00	0,00	0,00	0,00	3.850.000,00
30.52.236950001.4033	200	3190.11	0,00	1.342.586,00	764.096,72	764.096,72	148.989,93	578.489,28
30.52.236950001.4033	100	3390.39	472.000,00	481.000,00	480.570,82	480.570,82	468.763,18	429,18
30.52.231220001.4052	100	3390.39	2.921.260,00	2.718.398,00	2.441.573,32	2.441.573,32	2.134.901,42	276.824,68
30.52.236950001.4033	100	3190.94	190.000,00	190.000,00	37.646,56	37.646,56	37.616,56	152.353,44
30.52.236950001.4033	200	4490.51	20.000,00	20.000,00	0,00	0,00	0,00	20.000,00
30.52.236950001.4033	100	3190.91	0,00	150.000,00	142.165,16	142.165,16	142.165,16	7.834,84
30.52.236950001.4033	100	3190.16	457.000,00	457.000,00	413.305,98	413.305,98	378.638,41	43.694,02
30.52.133920110.7481	100	3390.39	50.000,00	1.000,00	0,00	0,00	0,00	1.000,00
30.52.236950001.4033	100	3190.11	8.125.000,00	8.125.000,00	7.593.852,06	7.593.852,06	7.593.852,06	531.147,94
30.52.236950001.4033	100	3190.05	1.600,00	1.600,00	89,94	89,94	89,94	1.510,06
30.52.231220001.4562	100	3390.92	1.000,00	1.000,00	0,00	0,00	0,00	1.000,00
30.52.236950001.4033	100	3190.13	2.925.000,00	2.925.000,00	2.925.000,00	2.925.000,00	2.693.429,17	0,00
30.52.236950001.4033	100	3390.08	41.500,00	41.500,00	32.736,05	32.736,05	28.717,10	8.763,95
30.52.236950001.4033	100	3390.08	47.785.380,00	60.457.206,00	50.190.115,10	50.190.115,10	43.792.014,95	10.267.090,90
<b>Total Órgão</b>			<b>161.830.476,00</b>	<b>166.514.041,12</b>	<b>139.466.240,36</b>	<b>139.421.421,08</b>	<b>122.589.876,37</b>	<b>27.047.800,76</b>
<b>Encargos Gerais do Município</b>								
<b>Recursos Sob a Supervisão da Secretaria Municipal de Administração</b>								
31.01.092720001.2329	167	3190.13	77.982.000,00	77.982.000,00	77.982.000,00	72.612.846,78	66.831.302,50	0,00
31.01.092720001.7482	167	3190.13	18.387.000,00	14.276.000,00	1.328.364,18	0,00	0,00	12.947.635,82
31.01.092720001.7483	167	3190.13	8.000.000,00	5.500.000,00	1.347.478,58	674.713,17	0,00	4.152.521,42
31.01.092720001.7483	167	3190.92	7.000.000,00	1.800.000,00	0,00	0,00	0,00	1.800.000,00
31.01.092730001.2598	168	3390.08	24.507.000,00	15.507.000,00	11.040.000,00	7.980.011,70	7.980.011,70	4.467.000,00
31.01.092730001.2598	168	3390.08	600.000,00	600.000,00	0,00	0,00	0,00	600.000,00
31.01.092740001.2328	100	3390.03	580.000,00	720.000,00	635.707,20	635.707,20	581.683,75	84.292,80
31.01.288460001.2004	100	3390.47	56.000.000,00	56.000.000,00	51.333.333,42	41.107.116,29	41.101.357,42	4.666.666,58
31.01.041220001.2056	100	3190.94	500.000,00	500.000,00	3.588,56	3.588,56	3.588,56	496.411,44



## 4.5 - Quadro de Detalhamento da Despesa

Programa de Trabalho	FR	Natureza	Dotação Inicial	Dotação Atualizada	Despesa Empenhada	Despesa Liquidadada	Despesa Paga	Saldo não Utilizados
31.01.092720001.2329	100	3190.92	4.200.000,00	4.200.000,00	1.966.422,34	1.760.401,48	1.698.494,84	2.233.577,66
31.01.288460001.2004	100	3390.92	429.000,00	429.000,00	50.000,00	1.543,31	0,00	379.000,00
31.01.092720001.2329	100	3190.13	16.892.000,00	16.892.000,00	15.379.998,00	13.690.029,65	12.440.926,37	1.512.002,00
31.01.092720001.2329	100	3190.09	9.200.000,00	9.900.000,00	9.747.498,90	9.747.498,90	8.900.918,93	152.501,10
31.01.092720001.2329	100	3190.05	140.000,00	140.000,00	80.769,32	80.769,32	77.694,16	59.230,68
31.01.041220001.2326	100	3190.49	251.000,00	251.000,00	233.794,46	233.794,46	213.580,68	17.205,54
31.01.041220001.2326	100	3190.16	10.200.000,00	10.350.000,00	10.238.864,80	10.238.864,80	9.402.293,10	111.135,20
31.01.041220001.2326	100	3190.11	68.655.000,00	71.085.000,00	69.956.457,29	69.956.457,29	64.131.426,47	1.128.542,71
31.01.041220001.2056	100	3190.96	700.000,00	1.436.572,00	1.276.571,14	970.947,32	919.011,76	160.000,86
31.01.041220001.2056	100	3190.11	62.610.000,00	1.304.880,73	0,00	0,00	0,00	1.304.880,73
31.01.092720001.2329	100	3190.16	127.000,00	127.000,00	38.728,59	38.728,59	38.728,59	88.271,41
31.01.041220001.2056	100	3390.08	892.000,00	892.000,00	758.999,29	758.999,29	707.444,43	133.000,71
<b>Total Unidade</b>			<b>367.852.000,00</b>	<b>289.892.452,73</b>	<b>253.398.576,07</b>	<b>230.492.018,11</b>	<b>215.028.463,26</b>	<b>36.493.876,66</b>
<b>Recursos Sob a Supervisão da Secretaria Municipal de Fazenda</b>			<b>28.269.370,00</b>	<b>28.269.370,00</b>	<b>27.202.100,99</b>	<b>27.202.100,99</b>	<b>27.202.100,99</b>	<b>1.067.269,01</b>
31.02.288439100.5026	100	3290.21	50.000,00	50.000,00	0,00	0,00	0,00	1.000,00
31.02.041220049.7485	100	4590.61	1.066.000,00	1.000,00	0,00	0,00	0,00	1.000,00
31.02.041220049.7486	100	4590.61	1.066.000,00	1.000,00	0,00	0,00	0,00	1.000,00
31.02.288419100.5025	100	4690.77	130.889.760,00	142.889.760,00	138.857.264,57	138.857.264,57	138.857.264,57	4.032.495,43
31.02.288419100.5027	100	4690.71	73.788.050,00	67.877.637,97	62.699.908,75	62.699.908,75	62.699.908,75	5.177.729,22
31.02.288429100.5029	100	4690.71	52.474.320,00	48.074.320,00	46.489.346,45	46.489.346,45	46.489.346,45	1.584.973,55
31.02.288439100.5024	100	3290.21	298.556.738,00	412.956.738,00	412.136.254,38	412.136.254,38	412.136.254,38	818.483,62
31.02.288439100.5024	100	3290.22	744.510,00	744.510,00	664.371,71	664.371,71	664.371,71	80.138,29
31.02.288449100.5028	100	3290.22	268.040,00	268.040,00	181.076,24	181.076,24	181.076,24	86.963,76
31.02.041220049.2036	100	4490.51	200.000,00	200.000,00	0,00	0,00	0,00	0,00
31.02.288439100.5026	100	3290.22	1.148.230,00	1.498.230,00	1.364.516,92	1.364.516,92	1.364.516,92	133.713,08
31.02.041210049.7484	100	4590.61	500.000,00	1.000,00	0,00	0,00	0,00	1.000,00
31.02.041220001.2597	100	3390.39	1.000.000,00	1.000.000,00	0,00	0,00	0,00	1.000.000,00
31.02.041220001.2596	100	3390.93	1.000.000,00	1.000.000,00	961.812,04	961.812,04	73.360,15	38.187,96
31.02.041220001.2294	100	3390.93	800.000,00	2.382.209,00	2.307.649,54	2.307.649,54	2.307.649,54	74.559,46
31.02.041220001.2157	100	3390.39	12.012.003,00	12.012.003,00	12.001.879,39	12.001.879,39	12.001.879,39	10.123,61
31.02.041220001.2062	141	3390.39	0,00	19.426,00	19.426,00	18.017,81	18.017,81	0,00
31.02.041220001.2062	109	3390.39	12.000,00	12.000,00	454,19	219,88	219,88	11.545,81
31.02.041220001.2062	100	3390.92	0,00	989.475,00	989.461,15	961.586,94	952.266,54	13,85
31.02.041220001.2062	100	3390.39	8.475.997,00	7.547.504,00	7.334.005,16	6.534.733,62	6.302.801,62	213.498,84
31.02.041220001.2046	100	4590.93	0,00	1.522.945,64	1.522.945,64	1.522.945,64	1.522.945,64	0,00
31.02.041220001.2046	100	3390.93	2.100.000,00	2.600.000,00	2.598.782,00	2.598.782,00	2.515.697,79	1.218,00
31.02.288449100.5028	100	3290.21	46.573.680,00	35.373.680,00	35.154.929,10	35.154.929,10	35.154.929,10	218.750,90
31.02.041220049.1037	100	4590.61	2.114.318,00	1.897.448,00	1.889.176,49	1.889.176,49	1.471.876,49	8.271,51
<b>Total Unidade</b>			<b>662.043.016,00</b>	<b>768.938.296,61</b>	<b>754.377.360,71</b>	<b>753.548.572,46</b>	<b>751.918.483,96</b>	<b>14.560.935,90</b>
<b>Recursos Sob a Supervisão da Secretaria Municipal de Obras e Serviços Públicos</b>			<b>7.221.459,02</b>	<b>7.221.459,02</b>	<b>7.221.459,02</b>	<b>7.221.459,02</b>	<b>7.221.459,02</b>	<b>0,00</b>
31.03.041220001.2330	100	3390.92	46.310.505,00	85.399.540,98	83.001.196,01	83.001.196,01	74.671.429,25	2.398.344,97
31.03.041220001.2330	100	3390.39	46.310.505,00	92.621.000,00	90.222.655,03	90.222.655,03	81.892.888,27	2.398.344,97
<b>Total Unidade</b>			<b>46.310.505,00</b>	<b>92.621.000,00</b>	<b>90.222.655,03</b>	<b>90.222.655,03</b>	<b>81.892.888,27</b>	<b>2.398.344,97</b>
<b>Recursos Sob a Supervisão da Secretaria Municipal de Transportes</b>			<b>795.000,00</b>	<b>211.058,62</b>	<b>171.300,61</b>	<b>171.300,61</b>	<b>151.223,62</b>	<b>39.758,01</b>
31.04.041220001.2287	109	3390.93	5.000,00	5.000,00	0,00	0,00	0,00	5.000,00
31.04.288450001.2234	109	3320.81	800.000,00	216.058,62	171.300,61	171.300,61	151.223,62	44.758,01
<b>Total Unidade</b>			<b>1.077.005.521,00</b>	<b>1.151.667.807,96</b>	<b>1.098.169.892,42</b>	<b>1.074.434.546,21</b>	<b>1.048.991.059,11</b>	<b>53.497.915,54</b>
<b>Total Órgão</b>								
<b>Secretaria Municipal de Habitação</b>								





## 4.5 - Quadro de Detalhamento da Despesa

Programa de Trabalho	FR	Natureza	Dotação Inicial	Dotação Atualizada	Despesa Empenhada	Despesa Liquidada	Despesa Paga	Saldos não Utilizados
<b>Gabinete do Secretário Municipal de Habitação</b>								
32.01.164510109.7488	100	4490.51	50.000,00	1.000,00	0,00	0,00	0,00	1.000,00
32.01.164510109.7487	100	4490.51	100.000,00	1.000,00	0,00	0,00	0,00	1.000,00
32.01.164510109.2253	141	4490.47	0,00	16.000,00	6.537,86	6.537,86	6.537,86	9.462,14
32.01.164510109.2253	141	4490.39	0,00	80.000,00	43.434,68	43.434,68	0,00	36.565,32
32.01.164510109.2253	141	4490.36	1.000.000,00	780.000,00	32.630,00	32.630,00	32.630,00	747.370,00
32.01.164510109.2253	141	4490.30	0,00	124.000,00	91.974,00	91.974,00	0,00	32.026,00
32.01.164510109.2253	100	4490.47	600.000,00	226.000,00	209.576,47	209.576,47	209.576,47	16.423,53
32.01.164510109.7489	100	4490.51	100.000,00	1.000,00	0,00	0,00	0,00	1.000,00
32.01.164510109.2253	100	4490.39	1.100.000,00	183.333,34	182.826,60	182.826,60	182.826,60	506,74
32.01.164510109.2253	100	4490.36	2.000.000,00	1.130.000,00	1.047.029,92	1.047.029,92	1.047.029,92	82.970,08
32.01.164510109.2253	100	4490.30	500.000,00	200.000,00	191.221,74	191.221,74	191.221,74	8.778,26
32.01.164510109.1510	112	4490.51	42.000.000,00	42.000.000,00	0,00	0,00	0,00	42.000.000,00
32.01.164510109.1510	110	4490.93	5.000.000,00	5.000.000,00	917.077,10	917.077,10	917.077,10	4.082.922,90
32.01.164510109.7490	100	4490.51	300.000,00	1.000,00	0,00	0,00	0,00	1.000,00
32.01.164510109.1510	110	4490.51	85.000.000,00	84.942.608,76	84.942.481,42	84.942.481,42	82.440.757,87	127,34
32.01.164820106.1220	100	4490.35	2.050.000,00	19.437,05	0,00	0,00	0,00	19.437,05
32.01.164510109.1510	101	4490.93	3.000.000,00	3.000.000,00	1.952.317,28	1.952.317,28	1.952.317,28	1.047.682,72
32.01.164510109.1510	110	4490.92	0,00	57.391,24	57.391,24	57.391,24	57.391,24	0,00
32.01.164510109.7499	100	4490.51	100.000,00	1.000,00	0,00	0,00	0,00	1.000,00
32.01.164820108.1047	100	4490.51	50.000,00	1.000,00	0,00	0,00	0,00	1.000,00
32.01.164820108.1047	110	4490.51	0,00	374.000,00	0,00	0,00	0,00	374.000,00
32.01.164820108.1047	100	4490.61	100.000,00	1.000,00	0,00	0,00	0,00	1.000,00
32.01.164820108.1047	100	4490.51	50.000,00	49.000,00	10.976,28	10.976,28	10.976,28	38.023,72
32.01.164820108.1036	100	4490.35	50.000,00	21.129,40	400,00	400,00	400,00	20.729,40
32.01.164820108.1036	100	4490.35	50.000,00	1.000,00	0,00	0,00	0,00	1.000,00
32.01.164820107.2582	100	4490.93	1.500.000,00	1.495.595,48	810.827,44	810.827,44	810.827,44	684.768,04
32.01.164510109.7498	100	4490.51	100.000,00	1.000,00	0,00	0,00	0,00	1.000,00
32.01.164820106.1220	108	4490.35	150.000,00	150.000,00	118.219,74	118.219,74	105.636,44	31.780,26
32.01.164510109.7491	100	4490.51	200.000,00	1.000,00	0,00	0,00	0,00	1.000,00
32.01.164510109.1510	101	4490.92	0,00	1.637.018,94	1.637.018,94	1.637.018,94	1.637.018,94	0,00
32.01.164510109.7497	100	4490.51	100.000,00	1.000,00	0,00	0,00	0,00	1.000,00
32.01.164510109.7496	100	4490.51	120.000,00	1.000,00	0,00	0,00	0,00	1.000,00
32.01.164510109.7495	100	4490.51	50.000,00	1.000,00	0,00	0,00	0,00	1.000,00
32.01.164510109.7494	100	4490.51	100.000,00	1.000,00	0,00	0,00	0,00	1.000,00
32.01.164510109.7493	100	4490.51	50.000,00	1.000,00	0,00	0,00	0,00	1.000,00
32.01.164510109.7492	100	4490.51	75.000,00	1.000,00	0,00	0,00	0,00	1.000,00
32.01.164820106.1220	108	4490.39	0,00	30.847,00	0,00	0,00	0,00	30.847,00
32.01.16220001.2108	100	3390.39	50.000,00	50.000,00	21.312,64	21.312,64	21.312,64	28.687,36
32.01.164510109.1168	101	4490.39	143.400,00	143.400,00	0,00	0,00	0,00	143.400,00
32.01.164510109.1168	100	4490.93	200.000,00	200.000,00	0,00	0,00	0,00	200.000,00
32.01.164510109.1168	100	4490.51	8.700.000,00	3.899.142,08	3.598.823,82	3.598.823,82	2.763.623,68	300.318,26
32.01.164510109.1168	100	4490.35	0,00	97.425,88	56.575,79	56.575,79	56.575,79	40.850,09
32.01.164510001.2505	100	3390.39	342.000,00	342.000,00	217.089,37	217.089,37	186.909,10	124.910,63
32.01.164510001.2505	100	3390.14	50.000,00	50.000,00	27.781,97	27.781,97	27.781,97	22.218,03
32.01.164510001.2505	100	3190.49	75.000,00	80.000,00	77.787,76	77.787,76	72.201,52	2.212,24
32.01.164510109.1168	110	4490.51	150.000,00	150.000,00	0,00	0,00	0,00	150.000,00
32.01.164510109.1510	101	4490.61	1.000.000,00	1.000.000,00	0,00	0,00	0,00	1.000.000,00
32.01.164510001.2505	100	3190.16	1.366.000,00	1.366.000,00	1.341.513,39	1.341.513,39	1.229.080,28	24.486,61



## 4.5 - Quadro de Detalhamento da Despesa

Programa de Trabalho	FR	Natureza	Dotação Inicial	Dotação Atualizada	Despesa Empenhada	Despesa Liquidad	Despesa Paga	Saldos não Utilizados
32.01.161220001.2002	100	4490.52	20.000,00	13.333,00	11.198,00	11.198,00	11.198,00	2.135,00
32.01.161220001.2002	100	3390.47	20.000,00	7.500,00	7.236,94	7.236,94	7.236,94	263,06
32.01.161220001.2002	100	3390.39	1.200.000,00	832.500,00	725.836,73	725.836,73	640.325,97	106.663,27
32.01.161220001.2002	100	3390.33	100.000,00	50.000,00	48.417,59	48.417,59	29.264,72	1.582,41
32.01.161220001.2002	100	3390.30	170.000,00	100.000,00	91.758,20	91.758,20	90.879,10	8.241,80
32.01.161220001.2002	100	3190.34	1.000.000,00	1.000.000,00	989.948,20	989.948,20	961.041,55	10.051,80
32.01.164820106.7500	100	4490.51	1.000,00	1.000,00	0,00	0,00	0,00	1.000,00
32.01.164510001.2505	100	3190.11	9.166.000,00	8.866.000,00	8.564.509,21	8.564.509,21	7.910.357,23	301.490,79
32.01.164510109.1215	110	4490.51	17.061.000,00	16.687.000,00	5.900.206,18	5.900.206,18	4.692.495,58	10.786.793,82
32.01.161280001.2014	100	3390.39	20.000,00	0,00	0,00	0,00	0,00	0,00
32.01.164510109.1168	141	4490.51	1.000.000,00	180.062,00	0,00	0,00	0,00	180.062,00
32.01.164510109.1510	101	4490.35	6.500.000,00	4.486.000,00	3.492.823,62	3.492.823,62	3.444.556,23	993.176,38
32.01.164510109.1217	110	4490.51	1.089.000,00	1.089.000,00	314.959,87	314.959,87	261.632,31	774.040,13
32.01.164510109.1217	101	4490.51	50.000,00	72.552,04	62.631,82	62.631,82	52.021,60	9.920,22
32.01.164510109.1217	100	4490.93	100.000,00	0,00	0,00	0,00	0,00	0,00
32.01.164510109.1217	100	4490.51	7.559.000,00	53.603,90	0,00	0,00	0,00	53.603,90
32.01.164510109.1215	141	4490.51	1.000.000,00	1.000.000,00	951.889,41	951.889,41	0,00	48.110,59
32.01.164510109.1510	101	4490.39	14.000.000,00	18.893.543,13	17.977.232,93	17.977.232,93	17.369.303,53	916.310,20
32.01.164510109.1510	101	4490.51	29.500.000,00	6.551.074,16	4.010.543,61	4.010.543,61	3.423.493,15	2.540.530,55
32.01.164510109.1215	108	4490.93	0,00	3.458.341,62	0,00	0,00	0,00	3.458.341,62
32.01.164510109.1215	108	4490.35	700.000,00	0,00	0,00	0,00	0,00	0,00
32.01.164510109.1215	101	4490.51	9.733.700,00	4.733.700,00	4.218.509,73	4.218.509,73	3.985.495,32	515.190,27
32.01.164510109.1215	100	4490.93	700.000,00	1.448.798,00	1.125.804,89	1.125.804,89	1.125.804,89	322.993,11
32.01.164510109.1215	100	4490.61	350.000,00	350.000,00	98.885,19	98.885,19	90.725,19	251.114,81
32.01.164510109.1215	100	4490.51	6.380.000,00	2.779.111,34	2.062.186,07	2.062.186,07	1.561.813,08	716.925,27
32.01.164510109.1215	100	4490.35	0,00	88.225,85	88.225,85	88.225,85	88.225,85	0,00
32.01.164510109.1217	100	4490.35	0,00	46.396,10	28.644,60	28.644,60	28.644,60	17.751,50
<b>Total Unidade</b>			<b>265.141.100,00</b>	<b>221.698.070,31</b>	<b>148.364.274,09</b>	<b>148.364.274,09</b>	<b>139.724.225,66</b>	<b>73.333.796,22</b>
<b>Fundo Municipal de Habitação - FMH</b>								
32.02.164510109.1215	146	4490.35	0,00	109.724,00	0,00	0,00	0,00	109.724,00
32.02.164510109.1215	146	4490.51	5.295.169,00	5.185.445,00	1.602.679,72	1.602.679,72	124.468,10	3.582.765,28
32.02.164510109.1215	113	4490.35	142.150,00	142.150,00	87.279,11	87.279,11	76.971,22	54.870,89
32.02.164510109.1168	147	4490.51	733.086,00	733.086,00	0,00	0,00	0,00	733.086,00
32.02.164510109.1215	113	4490.39	140.000,00	140.000,00	13.958,34	13.958,34	13.958,34	126.041,66
<b>Total Órgão</b>			<b>6.310.405,00</b>	<b>6.310.405,00</b>	<b>1.703.917,17</b>	<b>1.703.917,17</b>	<b>215.397,66</b>	<b>4.606.487,83</b>
<b>Secretaria Especial de Turismo</b>			<b>271.451.505,00</b>	<b>228.008.475,31</b>	<b>150.068.191,26</b>	<b>150.068.191,26</b>	<b>139.939.622,66</b>	<b>77.940.284,05</b>
<b>Gabinete do Secretário Especial de Turismo</b>								
33.01.231220001.2324	108	3390.39	0,00	2.160.000,00	0,00	0,00	0,00	2.160.000,00
33.01.231220001.2505	100	3390.14	20.000,00	20.000,00	11.060,00	11.060,00	11.060,00	8.940,00
33.01.231220001.2505	100	3190.49	1.000,00	1.000,00	501,89	501,89	501,89	498,11
33.01.231220001.2505	100	3190.11	594.000,00	634.000,00	606.998,79	606.998,79	562.187,44	27.001,21
33.01.231220001.2324	100	3390.39	50.000,00	1.036.942,92	345.369,04	345.369,04	317.573,88	691.573,88
33.01.231220001.2324	100	3390.36	10.000,00	4.500,00	4.120,00	4.120,00	4.120,00	380,00
33.01.231220001.2324	100	3390.33	15.000,00	1.000,00	0,00	0,00	0,00	1.000,00
33.01.231220001.2324	100	3390.30	5.000,00	1.333,00	0,00	0,00	0,00	1.333,00
33.01.231220001.2505	100	3190.16	770.000,00	90.000,00	84.982,62	84.982,62	76.238,24	5.017,38
<b>Total Unidade</b>			<b>770.000,00</b>	<b>3.948.775,92</b>	<b>1.053.032,34</b>	<b>1.053.032,34</b>	<b>973.680,36</b>	<b>2.895.743,58</b>
<b>Total Órgão</b>			<b>770.000,00</b>	<b>3.948.775,92</b>	<b>1.053.032,34</b>	<b>1.053.032,34</b>	<b>973.680,36</b>	<b>2.895.743,58</b>



## 4.5 - Quadro de Detalhamento da Despesa

Programa de Trabalho	FR	Natureza	Dotação Inicial	Dotação Atualizada	Despesa Empenhada	Despesa Liquidada	Despesa Paga	Saldos não Utilizados
<b>Secretaria Especial de Assuntos Estratégicos</b>								
<b>Gabinete do Secretário Especial de Assuntos Estratégicos</b>								
34.01.041220001.2786	100	3390.39	2.280.000,00	0,00	0,00	0,00	0,00	0,00
34.01.041220001.2505	100	3390.14	60.000,00	60.000,00	33.923,40	33.923,40	33.923,40	26.076,60
34.01.041220001.2505	100	3190.49	1.000,00	1.000,00	158,40	158,40	158,40	841,60
34.01.041220001.2018	100	4490.52	31.000,00	20.667,00	0,00	0,00	0,00	20.667,00
34.01.041220001.2018	100	3390.39	105.000,00	395.881,00	253.569,46	253.569,46	230.209,25	142.311,54
34.01.041220001.2018	100	3390.33	45.000,00	30.000,00	1.530,62	1.530,62	0,00	28.469,38
34.01.041220001.2018	100	3390.30	29.000,00	20.000,00	12.071,00	12.071,00	8.711,00	7.929,00
34.01.041220001.2505	100	3190.16	117.000,00	162.000,00	153.504,71	153.504,71	131.709,07	8.495,29
34.01.041220001.2505	100	3190.11	450.000,00	670.000,00	656.253,38	656.253,38	577.077,24	13.746,62
<b>Total Órgão</b>			<b>3.118.000,00</b>	<b>1.359.548,00</b>	<b>1.111.010,97</b>	<b>1.111.010,97</b>	<b>981.788,36</b>	<b>248.537,03</b>
<b>Total Órgão</b>			<b>3.118.000,00</b>	<b>1.359.548,00</b>	<b>1.111.010,97</b>	<b>1.111.010,97</b>	<b>981.788,36</b>	<b>248.537,03</b>
<b>Secretaria Especial de Prevenção A Dep. Química</b>								
<b>Gabinete do Secretário Especial de Prevenção a Dependência Química</b>								
36.01.043030001.2505	100	3190.11	708.000,00	733.000,00	702.267,31	702.267,31	652.600,28	30.732,69
36.01.043030088.2552	100	4490.39	90.000,00	159.029,00	46.047,50	46.047,50	30.279,50	112.981,50
36.01.043030001.2505	100	3390.14	25.000,00	25.000,00	6.650,00	6.650,00	6.650,00	18.350,00
36.01.043030001.2505	100	3190.16	28.000,00	188.000,00	173.136,15	173.136,15	160.025,33	14.863,85
36.01.041220001.2015	100	4490.52	15.000,00	8.921,00	8.921,00	8.921,00	8.921,00	0,00
36.01.041220001.2015	100	3390.47	2.100,00	4.200,00	3.917,26	1.185,23	337,57	282,74
36.01.041220001.2015	100	3390.39	132.900,00	84.517,00	68.341,54	68.341,54	59.900,91	16.175,46
36.01.041220001.2015	100	3390.33	15.000,00	10.000,00	2.187,78	2.187,78	2.187,78	7.812,22
36.01.041220001.2015	100	3390.30	35.000,00	23.333,00	19.631,48	19.480,88	11.002,88	3.701,52
36.01.043030001.2505	100	3190.49	3.000,00	3.000,00	528,29	528,29	528,29	2.471,71
<b>Total Órgão</b>			<b>1.054.000,00</b>	<b>1.239.000,00</b>	<b>1.031.628,31</b>	<b>1.028.745,68</b>	<b>932.433,54</b>	<b>207.371,69</b>
<b>Total Órgão</b>			<b>1.054.000,00</b>	<b>1.239.000,00</b>	<b>1.031.628,31</b>	<b>1.028.745,68</b>	<b>932.433,54</b>	<b>207.371,69</b>
<b>Secretaria Especial da Terceira Idade</b>								
<b>Gabinete do Secretário Especial da Terceira Idade</b>								
37.01.042410099.1521	100	3390.39	3.630.000,00	3.670.377,00	3.001.177,00	3.001.177,00	2.471.654,68	669.200,00
37.01.042410001.2505	100	3190.11	535.000,00	675.000,00	637.054,21	637.054,21	587.893,67	37.945,79
37.01.042410099.1521	100	3390.48	0,00	154.600,00	148.963,92	148.963,92	148.963,92	5.636,08
37.01.042410099.1521	100	3390.06	0,00	2.034.000,00	2.007.120,00	2.007.120,00	2.007.120,00	26.880,00
37.01.042410001.2505	100	3390.14	10.000,00	10.000,00	4.245,00	4.245,00	4.245,00	5.755,00
37.01.042410001.2505	100	3190.49	3.000,00	3.000,00	1.059,27	1.059,27	900,87	1.940,73
37.01.042410001.2505	100	3190.16	1.000,00	266.290,00	257.238,87	257.238,87	236.178,99	9.051,13
37.01.041220001.2016	100	4490.52	0,00	18.529,00	10.306,46	10.306,46	8.222,54	8.222,54
37.01.041220001.2016	100	3390.92	0,00	106,02	0,00	0,00	0,00	106,02
37.01.041220001.2016	100	3390.47	0,00	10.000,00	1.000,00	1.000,00	444,99	9.000,00
37.01.041220001.2016	100	3390.39	423.560,00	591.753,00	454.380,50	454.380,50	411.900,38	137.372,50
37.01.041220001.2016	100	3390.33	11.440,00	14.264,00	5.644,17	5.644,17	5.644,17	8.619,83
37.01.041220001.2016	100	3390.30	35.000,00	7.319,98	6.204,62	6.204,62	5.575,89	1.115,36
37.01.041220001.7501	100	3390.39	400.000,00	1.000,00	0,00	0,00	0,00	1.000,00
<b>Total Órgão</b>			<b>5.049.000,00</b>	<b>7.456.239,00</b>	<b>6.534.394,02</b>	<b>6.533.920,01</b>	<b>5.880.522,56</b>	<b>921.844,98</b>
<b>Total Órgão</b>			<b>5.049.000,00</b>	<b>7.456.239,00</b>	<b>6.534.394,02</b>	<b>6.533.920,01</b>	<b>5.880.522,56</b>	<b>921.844,98</b>
<b>Secr. Esp. de Promoção e Defesa dos Animais</b>								
<b>Gabinete do Secretário Especial de Promoção e Defesa dos Animais</b>								
38.01.046040080.1520	100	4490.51	2.020.000,00	828.333,00	614.750,00	614.750,00	305.065,82	213.583,00
38.01.046040080.2019	100	3390.47	0,00	1.964,12	1.872,72	1.872,72	1.566,00	91,40



## 4.5 - Quadro de Detalhamento da Despesa

Programa de Trabalho	FR	Natureza	Dotação Inicial	Dotação Atualizada	Despesa Empenhada	Despesa Liquidadada	Despesa Paga	Saldos não Utilizados
38.01.046040080.2019	100	3390.39	2.096.200,00	871.228,00	570.295,17	570.295,17	455.636,61	300.932,83
38.01.046040080.2019	100	3390.37	265.000,00	215.867,00	180.915,20	180.915,20	180.915,20	34.951,80
38.01.041220001.2017	100	3390.30	5.000,00	4.000,00	3.840,03	3.840,03	0,00	159,97
38.01.046040080.1520	100	4490.52	30.000,00	79.118,88	1.885,88	1.885,88	1.885,88	77.233,00
38.01.046040001.2505	100	3390.14	5.000,00	5.000,00	0,00	0,00	0,00	5.000,00
38.01.046040001.2505	100	3190.16	68.000,00	173.000,00	166.642,10	166.642,10	150.642,10	6.357,90
38.01.046040001.2505	100	3190.11	543.000,00	633.000,00	604.912,79	604.912,79	554.134,44	28.087,21
38.01.041220001.2017	100	4490.52	2.000,00	30.100,00	18.912,00	18.912,00	18.912,00	11.188,00
38.01.041220001.2017	100	3390.47	0,00	400,00	43,33	43,33	43,33	356,67
38.01.041220001.2017	100	3390.39	38.000,00	61.000,00	44.020,41	44.020,41	41.462,78	16.979,59
38.01.041220001.2017	100	3390.33	2.300,00	0,00	0,00	0,00	0,00	0,00
38.01.046040001.2505	100	3190.49	3.000,00	3.000,00	2.209,09	2.209,09	2.050,69	790,91
38.01.046040001.2505	100	3190.49	141.500,00	315.500,00	171.397,63	171.397,63	154.272,87	144.102,37
38.01.046040080.2019	100	3390.30	5.219.000,00	3.221.511,00	2.381.696,35	2.381.696,35	1.866.587,72	839.814,65
<b>Total Unidade</b>			<b>5.219.000,00</b>	<b>3.221.511,00</b>	<b>2.381.696,35</b>	<b>2.381.696,35</b>	<b>1.866.587,72</b>	<b>839.814,65</b>
<b>Total Órgão</b>								
<b>Secr. Especial de Comunicação Social</b>								
<b>Gabinete do Secretário Especial de Comunicação Social</b>								
39.01.041220001.2505	100	3190.16	342.000,00	357.000,00	352.202,10	352.202,10	322.312,67	4.797,90
39.01.041310055.2110	100	3390.39	583.740,00	1.020.320,00	628.575,82	628.575,82	574.183,41	391.744,18
39.01.041220001.2601	100	4490.52	58.000,00	38.667,00	0,00	0,00	0,00	38.667,00
39.01.041220001.2601	100	3390.39	502.500,00	689.738,00	470.766,33	470.766,33	452.571,18	218.971,67
39.01.041220001.2601	100	3390.36	23.760,00	23.760,00	22.005,39	22.005,39	22.005,39	1.754,61
39.01.041220001.2601	100	3390.33	12.000,00	12.000,00	11.195,54	11.195,54	11.195,54	804,46
39.01.041220001.2601	100	3390.30	20.000,00	20.000,00	15.688,00	15.688,00	15.688,00	4.312,00
39.01.041220001.2505	100	3390.39	2.000,00	2.000,00	0,00	0,00	0,00	2.000,00
39.01.041220001.2505	100	3190.49	2.000,00	2.000,00	1.691,35	1.691,35	1.532,95	308,65
39.01.041220001.2505	100	3190.11	536.000,00	556.000,00	528.031,21	528.031,21	493.142,64	27.968,79
39.01.041220001.2505	100	3390.14	20.000,00	20.000,00	12.157,06	12.157,06	12.157,06	7.842,94
<b>Total Unidade</b>			<b>2.102.000,00</b>	<b>2.741.485,00</b>	<b>2.042.312,80</b>	<b>2.042.312,80</b>	<b>1.904.788,84</b>	<b>699.172,20</b>
<b>Total Órgão</b>			<b>2.102.000,00</b>	<b>2.741.485,00</b>	<b>2.042.312,80</b>	<b>2.042.312,80</b>	<b>1.904.788,84</b>	<b>699.172,20</b>
<b>Reserva de Contingência</b>								
98.00.999999999.9999	100	9999.00	24.918.000,00	23.186.383,19	0,00	0,00	0,00	23.186.383,19
<b>Total Unidade</b>			<b>24.918.000,00</b>	<b>23.186.383,19</b>	<b>0,00</b>	<b>0,00</b>	<b>0,00</b>	<b>23.186.383,19</b>
<b>Total Órgão</b>			<b>24.918.000,00</b>	<b>23.186.383,19</b>	<b>0,00</b>	<b>0,00</b>	<b>0,00</b>	<b>23.186.383,19</b>
<b>Total Geral</b>			<b>8.996.028.373,00</b>	<b>9.201.952.875,79</b>	<b>7.821.734.626,50</b>	<b>7.596.214.080,46</b>	<b>6.980.491.760,52</b>	<b>1.380.218.249,29</b>



## 4.6 - Demonstrativo da Despesa por Projetos e Atividades

Cód.	Descrição dos Projetos e Atividades	Dotação		Despesa		Despesa	
		Inicial	Atualizada	Empenhada	Liquidada	Paga	
1004	DESENVOLVIMENTO E IMPLANTAÇÃO DE SISTEMAS DE INFORMAÇÃO E CONTROLE	108.000,00	175.524,00	144.717,71	135.706,04	135.706,04	
1005	PROGRAMA RIO CRIANÇA MARAVILHOSA/BIRD - SME	3.403.789,00	3.403.789,00	0,00	0,00	0,00	
1007	PROAP II - ATENÇÃO A CRIANÇAS E ADOLESCENTES	42.812.000,00	42.812.000,00	27.099.681,90	27.099.681,90	24.986.612,45	
1009	INFRA-ESTRUTURA ESPORTIVA EM PRAÇAS	3.715.000,00	522.000,00	0,00	0,00	0,00	
1011	PROGRAMA PRÓ-SANEAMENTO	1.164.026,00	8.478.231,51	5.369.981,10	5.369.981,10	4.445.701,48	
1012	AMPLIAÇÃO, RESTAURAÇÃO E MELHORIAS VIÁRIAS NA AVENIDA DAS AMÉRICAS	1.000,00	1.000,00	0,00	0,00	0,00	
1014	RIO - EXPORTAR PARA CRESCER	1.000,00	1.000,00	0,00	0,00	0,00	
1016	PROGRAMA RIO CRIANÇA MARAVILHOSA/BIRD - SMAS	13.608.000,00	13.608.000,00	0,00	0,00	0,00	
1017	PROGRAMA RIO CRIANÇA MARAVILHOSA/BIRD - SMS	1.559.346,00	1.559.346,00	0,00	0,00	0,00	
1018	PROGRAMA RIO CRIANÇA MARAVILHOSA/BIRD - SMTB	383.459,00	383.459,00	0,00	0,00	0,00	
1019	OBRAS, REFORMAS E MANUTENÇÃO PREDIAL	50.000,00	100.333,00	71.230,52	71.230,52	0,00	
1021	APOIO AO DESENVOLVIMENTO CIENTÍFICO E TECNOLÓGICO	95.000,00	352.200,00	275.259,46	275.259,46	176.100,00	
1024	OBRAS E EQUIPAMENTOS PARA AS UNIDADES DE EDUCAÇÃO INFANTIL	5.020.000,00	4.751.960,00	2.606.650,16	802.934,23	451.921,19	
1028	AMPLIAÇÃO, RESTAURAÇÃO E MELHORIAS VIÁRIAS NA AVENIDA BRASIL	34.812.082,00	38.484.693,17	27.496.711,19	27.496.711,19	22.316.367,45	
1031	PROJETO DE PREVENÇÃO DE DANOS E RECUPERAÇÃO AMBIENTAL	21.698.946,00	12.705.240,49	8.436.361,33	8.436.361,33	7.772.155,62	
1032	CONVÊNIO MINC/BID - MONUMENTA	5.939.500,00	5.939.500,00	1.514.312,21	1.514.312,21	1.296.842,00	
1036	PROGRAMA MORAR CARIOCA	50.000,00	1.000,00	0,00	0,00	0,00	
1037	AQUISIÇÃO E DESAPROPRIAÇÃO DE IMÓVEIS	2.114.318,00	1.897.448,00	1.889.176,49	1.889.176,49	1.471.876,49	
1047	PROGRAMA NOVAS ALTERNATIVAS HABITACIONAIS	200.000,00	445.129,40	11.376,28	11.376,28	11.376,28	
1051	RECUPERAÇÃO AMBIENTAL DA BACIA DA BAIXADA DE JACAREPAGUÁ - JBIC	10.001.000,00	7.001.000,00	0,00	0,00	0,00	
1057	REEQUIPAMENTO DA UNIDADE	449.300,00	504.300,00	49.990,00	49.990,00	49.990,00	
1058	DESENVOLVIMENTO DA INFORMÁTICA	18.950.487,00	12.414.751,47	10.193.051,92	7.592.526,35	6.687.408,71	
1063	CONSTRUÇÕES, AMPLIAÇÕES E REFORMAS DE UNIDADES DE SAÚDE	117.265.751,00	124.850.593,40	20.482.650,82	17.254.186,88	12.853.864,75	
1086	OBRAS DE ARTE ESPECIAIS	911.000,00	234.274,89	234.274,89	234.274,89	234.274,89	
1087	OBRAS DE URBANIZAÇÃO EM COMUNIDADES CARENTES - RIO COMUNIDADE	3.190.000,00	2.833.109,73	2.383.452,42	2.383.452,42	2.383.452,42	



## 4.6 - Demonstrativo da Despesa por Projetos e Atividades

Cód.	Descrição dos Projetos e Atividades	Dotação		Despesa		Despesa	
		Inicial	Atualizada	Empenhada	Liquidada	Paga	Paga
1090	OBRAS DE PAVIMENTAÇÃO DE LOGRADOUROS	11.933.250,00	15.413.393,76	11.559.532,27	11.559.532,27	10.812.717,86	
1093	OBRAS DE DRENAGEM URBANA	8.824.622,00	0,00	0,00	0,00	0,00	
1096	INFRA-ESTRUTURA TECNOLÓGICA	295.000,00	155.710,00	22.582,00	22.582,00	14.592,00	
1129	REFORMA, AMPLIAÇÃO E CONSTRUÇÃO DOS DEPTOS. REG. DE LICENCIAMENTO E FISCALIZAÇÃO	393.710,00	393.710,00	86.825,16	86.825,16	73.777,17	
1138	PROJETOS A CARGO DO CENTRO DE ARQUITETURA E URBANISMO	1.000,00	40.290,00	39.290,00	39.290,00	39.290,00	
1141	MODERNIZAÇÃO DA ADMINISTRAÇÃO TRIBUTÁRIA, PATRIMONIAL E FINANCEIRA	7.926.468,00	7.954.533,80	748.726,17	748.726,17	592.625,65	
1142	ESTUDOS E PROJETOS VIÁRIOS E ESTRUTURAIS DA CIDADE	834.600,00	417.033,75	321.614,66	321.614,66	236.605,88	
1143	RECUPERAÇÃO E CONSERVAÇÃO DE OBRAS DE ARTES ESPECIAIS DA CIDADE	3.005.000,00	4.589.945,92	4.350.561,32	4.350.561,32	2.858.329,66	
1156	PROAP II/BID - GERAÇÃO DE TRABALHO E RENDA	9.552.000,00	7.925.151,34	7.808.443,39	7.808.443,39	7.808.443,39	
1162	IMPLANTAÇÃO DE COOPERATIVAS	130.000,00	62.457,00	0,00	0,00	0,00	
1165	PROGRAMA DE CRÉDITO PRODUTIVO	1.013.000,00	1.227.500,00	339.472,98	339.472,98	333.397,84	
1166	PLANO DE EDUCAÇÃO PROFISSIONAL	252.800,00	2.520.244,46	2.373.798,02	2.373.798,02	2.114.823,34	
1168	PROGRAMA BAIRRINHO - URBANIZAÇÃO DE PEQUENAS FAVELAS	10.926.486,00	5.403.115,96	3.655.399,61	3.655.399,61	2.820.199,47	
1169	MODERNIZAÇÃO DA VIGILÂNCIA SANITÁRIA	1.000.000,00	430.000,00	428.955,77	428.955,77	215.000,00	
1170	PROGRAMA DE MODERNIZAÇÃO DO SISTEMA DE CONTROLE EXTERNO DOS ESTADOS, DISTRITO FEDERAL E MU	1.120.778,00	1.120.778,00	0,00	0,00	0,00	
1215	PROGRAMA FAVELA-BAIRRO	41.502.019,00	36.122.495,81	16.149.624,49	16.149.624,49	11.759.957,57	
1217	PROGRAMA DE REGULARIZAÇÃO DE LOTEAMENTOS	8.798.000,00	1.261.552,04	406.236,29	406.236,29	342.298,51	
1220	PROGRAMA DE REGULARIZAÇÃO FUNDIÁRIA E TITULAÇÃO	2.200.000,00	200.284,05	118.219,74	118.219,74	105.636,44	
1400	DINAMIZAÇÃO DE ÁREAS COMERCIAIS - DACS	1.000,00	1.000,00	0,00	0,00	0,00	
1402	PROJETO CIDADANIA	45.000,00	195.000,00	165.206,10	165.206,10	137.558,10	
1409	CONSTRUÇÃO DE UNIDADES ESPORTIVAS E DE LAZER	14.499.330,00	5.964.708,90	2.667.221,23	2.634.878,06	1.121.681,82	
1410	CONSTRUÇÃO DE UNIDADES ESPORTIVAS DE INCENTIVO A NOVOS TALENTOS	7.357.500,00	0,00	0,00	0,00	0,00	
1442	MODERNIZAÇÃO DA INFRA-ESTRUTURA OPERACIONAL	2.641.764,00	3.060.916,10	1.550.223,40	1.550.223,40	1.161.554,66	
1445	SISTEMATIZAÇÃO DA TECNOLOGIA DE INFORMAÇÃO	1.000,00	1.000,00	0,00	0,00	0,00	



## 4.6 - Demonstrativo da Despesa por Projetos e Atividades

Cód.	Descrição dos Projetos e Atividades	Dotação		Despesa		Despesa	
		Inicial	Atualizada	Empenhada	Liquidada	Paga	
1446	EDUCAÇÃO URBANA	1.000,00	1.000,00	0,00	0,00	0,00	0,00
1447	ACERVO TÉCNICO DO DEPARTAMENTO DE VISTORIA ESTRUTURAL	1.000,00	1.000,00	0,00	0,00	0,00	0,00
1448	PLANOS URBANOS LOCAIS E ESPECIAIS	1.000,00	1.000,00	0,00	0,00	0,00	0,00
1449	PROJETOS ESPECIAIS DE TRÂNSITO E TRANSPORTES	4.660.300,00	3.733.931,43	656.066,98	656.066,98	616.860,20	616.860,20
1460	CONSTRUÇÃO, REFORMA, AMPLIAÇÃO E RESTAURAÇÃO DE UNIDADES CULTURAIS	36.204.000,00	24.524.523,79	22.379.370,31	22.379.370,31	18.739.143,39	18.739.143,39
1472	CONSTRUÇÃO DO TÚNEL DA GROTA FUNDA	2.000,00	2.000,00	0,00	0,00	0,00	0,00
1474	OBRAS E EQUIPAMENTOS PARA REDE DE ENSINO	27.994.764,00	31.877.653,00	22.099.186,76	17.340.767,73	12.380.056,89	12.380.056,89
1475	INTERVENÇÕES FÍSICAS DE RECUPERAÇÃO E PROTEÇÃO AMBIENTAL	23.021.395,00	1.250.835,37	669.725,00	669.725,00	669.725,00	669.725,00
1477	IMPLANTAÇÃO DE SISTEMA DE TRATAMENTO DE RESÍDUOS DE SAÚDE	1.000.000,00	1.976.926,75	0,00	0,00	0,00	0,00
1485	DESENVOLVIMENTO E IMPLANTAÇÃO DE SISTEMAS NA ÁREA DE INFORMAÇÕES GERENCIAIS	519.469,00	487.570,00	287.569,06	287.569,06	287.569,06	287.569,06
1487	FORTALECIMENTO DO SUBSISTEMA DE AUDITORIA DA PREFEITURA	302.776,00	539.040,00	166.606,48	130.737,48	130.737,48	130.737,48
1492	PARQUE DE INOVAÇÃO TECNOLÓGICA E CULTURAL DA GÁVEA	1.000,00	1.000,00	0,00	0,00	0,00	0,00
1494	INCENTIVO E FORMAÇÃO DE NOVOS EMPREENDEDORES	1.000,00	1.000,00	0,00	0,00	0,00	0,00
1495	COORDENAÇÃO DE PROJETOS PARA MELHORIA DAS ATIVIDADES AGRÍCOLAS E PESQUEIRAS	1.000,00	1.000,00	0,00	0,00	0,00	0,00
1497	CONVÊNIO DE COOPERAÇÃO ENTRE A PCRJ E A PETROBRAS - SMO	307.000,00	1.196.010,03	1.189.009,97	1.189.009,97	1.189.009,97	1.189.009,97
1500	AMPLIAÇÃO E MODERNIZAÇÃO NA ÁREA DE INFORMÁTICA DA PGM	1.207.353,00	4.995.283,00	2.257.047,40	2.257.047,40	2.257.047,40	2.257.047,40
1501	METROPOLITANO LINHA 4	15.001.000,00	502.657,00	0,00	0,00	0,00	0,00
1510	PROAP RIO/BID II - SMH	186.000.000,00	167.567.636,23	114.986.886,14	114.986.886,14	111.231.915,34	111.231.915,34
1512	CONVÊNIO DE COOPERAÇÃO ENTRE A PCRJ E A PETROBRAS - SMAC	1.000,00	1.000,00	0,00	0,00	0,00	0,00
1515	AMPLIAÇÃO DAS AÇÕES DE ATENÇÃO AO IDOSO E AS DOENÇAS CRÔNICO-DEGENERATIVAS	6.612.447,00	5.612.447,00	3.836.704,75	1.865.946,31	1.852.513,74	1.852.513,74
1519	PROJETO MULTISSETORIAL DA MARÉ - SME	70.000,00	70.000,00	48.668,17	20.312,82	0,00	0,00
1520	CONSTRUÇÃO E REFORMA DE UNIDADES-ABRIGO E DE ATENDIMENTO AOS ANIMAIS URBANOS EXCEDENTES	2.050.000,00	907.451,88	616.635,88	616.635,88	306.951,70	306.951,70
1521	SAÚDE, LAZER E INTEGRAÇÃO SOCIAL PARA O IDOSO	3.630.000,00	5.858.977,00	5.157.260,92	5.157.260,92	4.627.738,60	4.627.738,60
1600	JOGOS PAN-AMERICANOS DE 2007	81.631.170,00	92.820.359,10	78.848.005,74	78.848.005,74	59.969.473,43	59.969.473,43
<b>1000</b>	<b>Total</b>	<b>811.978.005,00</b>	<b>721.851.005,53</b>	<b>414.249.554,56</b>	<b>399.782.092,46</b>	<b>342.080.881,33</b>	<b>342.080.881,33</b>



## 4.6 - Demonstrativo da Despesa por Projetos e Atividades

Cód.	Descrição dos Projetos e Atividades	Dotação		Despesa		Despesa	
		Inicial	Atualizada	Empenhada	Liquidada	Paga	Paga
2002	APOIO ADMINISTRATIVO	59.987,381,00	71.046.225,84	60.834.021,50	58.027.812,06	52.560.890,74	
2004	PROGRAMA DE FORMAÇÃO DO PATRIMÔNIO DO SERVIDOR PÚBLICO - PASEP	56.429.000,00	56.429.000,00	51.383.333,42	41.108.659,60	41.101.357,42	
2005	PRODUÇÃO E AQUISIÇÃO DE MASSA ASFÁLTICA	9.302.000,00	8.966.559,95	8.290.373,14	8.290.373,14	6.669.825,22	
2006	ATIVIDADES DAS ADMINISTRAÇÕES REGIONAIS	2.322.216,00	1.139.500,10	860.175,75	860.175,75	719.367,22	
2008	COORDENADORIA GERAL DO SISTEMA DE INFRA-ESTRUTURA E LOGÍSTICA	1.040.000,00	953.446,00	924.840,76	905.285,67	635.776,56	
2010	SERVIÇOS DE DEMOLIÇÃO DE EDIFICAÇÕES	1.150.500,00	1.911.922,57	1.774.647,04	1.774.647,04	1.531.777,66	
2011	CONSERVAÇÃO DE EDIFICAÇÕES	2.000,00	1.000,00	0,00	0,00	0,00	
2012	ATIVIDADES DO CENTRO CULTURAL MUNICIPAL GREIP DA PENHA	190.200,00	103.200,00	70.195,25	70.195,25	70.195,25	
2013	PUBLICIDADE E PROPAGANDA	1.693.493,00	2.414.197,93	1.947.460,64	1.947.460,64	1.944.111,64	
2014	CAPACITAÇÃO DE RECURSOS HUMANOS	5.962.099,00	4.488.761,29	2.351.592,74	1.895.110,48	1.574.939,66	
2015	ATIVIDADES DO SECRETÁRIO ESPECIAL DE PREVENÇÃO A DEPENDÊNCIA QUÍMICA	200.000,00	130.971,00	102.999,06	100.116,43	82.350,14	
2016	ATIVIDADES DO SECRETÁRIO ESPECIAL DA TERCEIRA IDADE	470.000,00	641.972,00	477.535,75	477.061,74	423.565,43	
2017	ATIVIDADES DO SECRETÁRIO ESPECIAL DE PROMOÇÃO E DEFESA DOS ANIMAIS	47.300,00	95.500,00	66.815,77	66.815,77	60.418,11	
2018	ATIVIDADES DO SECRETÁRIO ESPECIAL DE ASSUNTOS ESTRATÉGICOS	210.000,00	466.548,00	267.171,08	267.171,08	238.920,25	
2019	MANUTENÇÃO DAS UNIDADES DE CONTROLE E ATENDIMENTO DOS ANIMAIS URBANOS EXCEDENTES	2.502.700,00	1.404.559,12	924.480,72	924.480,72	792.390,68	
2021	MANUTENÇÃO DO MOBILIÁRIO ESCOLAR E LOCAÇÃO DE IMÓVEIS	1.583.270,00	2.223.270,00	1.957.694,57	1.630.999,24	1.326.586,44	
2022	APOIO AO CERIMONIAL DO PALÁCIO DA CIDADE	296.840,00	333.864,00	282.418,00	282.418,00	273.498,00	
2024	MANUTENÇÃO DO CONSELHO MUNICIPAL DE EDUCAÇÃO	30.000,00	30.000,00	14.663,96	13.632,36	13.553,76	
2025	OPERAÇÃO, MANUTENÇÃO E CONSERVAÇÃO DAS VIAS ESPECIAIS	15.307.566,00	14.443.530,00	14.443.522,42	14.443.522,42	11.542.985,46	
2027	QUALIFICAÇÃO E CAPACITAÇÃO DE RECURSOS HUMANOS PARA PORTADORES DE DEFICIÊNCIA	260.000,00	260.667,00	129.177,62	129.177,62	107.478,88	
2028	PLANEJAMENTO, REGULAMENTAÇÃO E EDUCAÇÃO AMBIENTAL	3.318.542,00	2.180.231,64	1.127.715,04	1.127.220,45	1.073.038,47	
2029	MONITORAMENTO, FISCALIZAÇÃO E LICENCIAMENTO AMBIENTAL	4.691.074,00	4.638.408,93	3.767.196,52	3.767.196,52	3.618.186,04	
2030	ATIVIDADES DO INSTITUTO HELENA ANTIPOFF	851.560,00	963.502,18	482.439,53	364.718,39	341.243,52	
2031	EVENTOS E PROJETOS ESPORTIVOS DE RENDIMENTO	1.000.000,00	507.000,00	503.800,00	503.800,00	503.800,00	
2033	PROCESSAMENTO LEGISLATIVO	246.988.343,00	246.988.343,00	225.117.477,31	217.114.809,75	217.114.809,75	





## 4.6 - Demonstrativo da Despesa por Projetos e Atividades

Cód.	Descrição dos Projetos e Atividades	Dotação		Despesa		Despesa	
		Inicial	Atualizada	Empenhada	Liquidada	Paga	
2035	REGULAMENTAÇÃO, FISCALIZAÇÃO E ORIENTAÇÃO DO TRÂNSITO	100.000,00	8.237,00	0,00	0,00	0,00	0,00
2036	REFORMAS EM PRÓPRIOS MUNICIPAIS	200.000,00	0,00	0,00	0,00	0,00	0,00
2037	ATIVIDADES CULTURAIS NO ARQUIVO GERAL DA CIDADE	200.000,00	177.200,00	168.548,03	168.548,03	167.438,03	
2038	PRESERVAÇÃO DO PATRIMÔNIO CULTURAL DA CIDADE	249.600,00	83.380,00	67.580,00	67.580,00	67.580,00	
2040	ESCRITÓRIOS DA DEFENSORIA PÚBLICA NAS AR'S	10.000,00	1.000,00	0,00	0,00	0,00	
2042	ATIVIDADES DE CONTROLE URBANO	1.129.871,00	4.659.921,00	4.659.814,60	4.659.814,60	3.792.346,05	
2045	INFRA-ESTRUTURA E MANUTENÇÃO DAS CR'S, CEMASIS E PROGRAMAS SOCIAIS	7.860.000,00	18.130.956,67	14.261.893,76	14.261.893,76	13.565.494,69	
2046	RESTITUIÇÃO DE INDÉBITOS E OUTROS RESSARCIMENTOS	2.100.000,00	4.122.945,64	4.121.727,64	4.121.727,64	4.038.643,43	
2049	MANUTENÇÃO DO CENTRO ADMINISTRATIVO	14.632.560,00	18.926.430,00	18.925.432,60	18.083.055,99	11.239.874,91	
2051	FISCALIZAÇÃO E CONTROLE DE RECURSOS PÚBLICOS DO MUNICÍPIO DO RIO DE JANEIRO	78.124.490,00	73.313.193,00	71.063.130,12	68.825.755,09	68.590.881,95	
2053	PROGRAMA DE AÇÃO DO ESPAÇO CULTURAL PROFESSORA DYLA SYLVIA DE SA	120.000,00	48.000,00	47.999,84	47.999,84	47.999,84	
2054	REORIENTAÇÃO E INOVAÇÃO DO MODELO DE ATENÇÃO EM SAÚDE COLETIVA	3.510.000,00	510.000,00	426.269,85	406.297,85	404.444,85	
2056	OUTRAS DESPESAS DE PESSOAL E ENCARGOS SOCIAIS	64.702.000,00	4.133.452,73	2.039.158,99	1.733.535,17	1.630.044,75	
2057	CONSERVAÇÃO E EDUCAÇÃO AMBIENTAL	15.397.183,00	16.377.683,00	11.860.566,94	11.859.736,25	10.581.729,82	
2058	GERENCIAMENTO DO PROJETO RIO CRIANÇA MARAVILHOSA - RIO CRIANÇA	2.981.727,00	2.981.727,00	0,00	0,00	0,00	
2059	CONSERVAÇÃO DO SISTEMA CICLOVIÁRIO	640.000,00	362.784,00	362.782,45	362.782,45	305.107,60	
2060	AÇÕES DE SEGURANÇA PÚBLICA E JUSTIÇA NA CIDADE DO RIO DE JANEIRO	8.200.000,00	5.533.333,00	225.710,55	225.710,55	205.394,75	
2062	DESPESAS COM ARRECADADAÇÃO MUNICIPAL	8.487.997,00	8.568.405,00	8.343.346,50	7.514.558,25	7.273.305,85	
2063	RIO MULHER	512.672,00	378.408,98	238.062,91	238.062,91	218.331,33	
2067	PROGRAMA DE AÇÃO CULTURAL DO PARQUE DAS RUÍNAS	152.000,00	60.800,00	60.704,00	60.704,00	57.370,00	
2068	IMPLEMENTAÇÃO DO PROGRAMA DE COMBATE A DST/AIDS	1.841.651,00	2.433.081,00	1.570.197,69	1.322.571,35	1.322.571,35	
2069	DESPESAS DO MUNICÍPIO EM JUÍZO	224.400,00	477.133,00	217.137,29	217.137,29	217.137,29	
2071	MANUTENÇÃO DO SISTEMA DE DRENAGEM URBANA	12.601.000,00	12.416.569,25	11.228.776,43	11.228.776,43	8.080.932,61	
2075	ATIVIDADES CULTURAIS NO MEMORIAL GETÚLIO VARGAS	80.000,00	32.000,00	32.000,00	32.000,00	32.000,00	
2076	CRECHE INSTITUCIONAL DR. PAULO NIEMEYER	384.000,00	384.000,00	331.020,81	331.020,81	190.060,54	



## 4.6 - Demonstrativo da Despesa por Projetos e Atividades

Cód.	Descrição dos Projetos e Atividades	Dotação Inicial		Dotação Atualizada		Despesa Empenhada		Despesa Liquidada		Despesa Paga	
2077	RESTITUIÇÃO DE DEPÓSITOS JUDICIAIS - LEI N. 10819/03	5.343.115,00	7.120.000,00	0,00	0,00	0,00	0,00	0,00	0,00	0,00	0,00
2078	RESTITUIÇÃO DE DEPÓSITOS ADMINISTRATIVOS	1.424.831,00	0,00	0,00	0,00	0,00	0,00	0,00	0,00	0,00	0,00
2079	ATIVIDADES DO SECRETÁRIO ESPECIAL DE PROJETOS ESPECIAIS	178.000,00	284.665,00	256.617,15	256.617,15	256.617,15	256.617,15	256.617,15	256.617,15	247.135,77	247.135,77
2080	MANUTENÇÃO DO CENTRO DE CIDADANIA RINALDO D'LAMARE	3.400.000,00	1.784.756,83	1.466.031,76	1.466.031,76	1.466.031,76	1.466.031,76	1.466.031,76	1.466.031,76	1.275.902,80	1.275.902,80
2081	MANUTENÇÃO E REVITALIZAÇÃO DAS UUEE	143.643.783,00	152.883.783,04	140.568.814,84	140.568.814,84	140.568.814,84	140.568.814,84	126.143.729,12	126.143.729,12	115.941.201,86	115.941.201,86
2082	CARTEIRO COMUNITÁRIO	900.000,00	19.772,93	16.948,23	16.948,23	16.948,23	16.948,23	16.948,23	16.948,23	16.948,23	16.948,23
2093	PROGRAMA BOLSAALIMENTAR	10.642.500,00	483.553,65	482.854,30	482.854,30	482.854,30	482.854,30	482.854,30	482.854,30	482.854,30	482.854,30
2099	CONSERVAÇÃO E MELHORIA DE LOGRADOUROS	28.752.000,00	19.036.693,96	18.132.216,61	18.132.216,61	18.132.216,61	18.132.216,61	18.132.216,61	18.132.216,61	13.142.129,35	13.142.129,35
2108	PROGRAMA DE EDUCAÇÃO SANITÁRIA	50.000,00	50.000,00	21.312,64	21.312,64	21.312,64	21.312,64	21.312,64	21.312,64	21.312,64	21.312,64
2110	ATIVIDADES DE COMUNICAÇÃO SOCIAL	583.740,00	1.020.320,00	628.575,82	628.575,82	628.575,82	628.575,82	628.575,82	628.575,82	574.183,41	574.183,41
2112	PROGRAMA DE COOPERAÇÃO CIENTÍFICA DA CIDADE DO RIO DE JANEIRO	10.000,00	0,00	0,00	0,00	0,00	0,00	0,00	0,00	0,00	0,00
2113	PROGRAMA DE AÇÃO DO MUSEU DA CIDADE - CONVÊNIO FUNARJ	112.000,00	44.800,00	39.800,00	39.800,00	39.800,00	39.800,00	39.800,00	39.800,00	34.800,00	34.800,00
2121	MANUTENÇÃO DE PRÉDIOS PÚBLICOS	1.204.000,00	773.100,00	768.992,58	768.992,58	768.992,58	768.992,58	746.738,31	746.738,31	675.062,21	675.062,21
2128	PREVENÇÃO E CONTROLE DA TUBERCULOSE, HANSENIASE E OUTRAS DOENÇAS TRANSMISSÍVEIS	800.000,00	800.000,00	785.598,28	785.598,28	785.598,28	785.598,28	753.862,25	753.862,25	725.304,40	725.304,40
2130	AÇÕES DE EPIDEMIOLOGIA, CONTROLE DA DENGUE E OUTROS AGRAVOS	14.167.439,00	18.197.439,00	12.628.821,09	12.628.821,09	12.628.821,09	12.628.821,09	10.657.785,12	10.657.785,12	10.484.479,39	10.484.479,39
2134	ORGANIZAÇÃO DA REDE DE SERVIÇO DE REABILITAÇÃO	7.000.000,00	4.764.750,40	4.723.903,49	4.723.903,49	4.723.903,49	4.723.903,49	4.335.785,18	4.335.785,18	3.683.034,23	3.683.034,23
2135	GESTÃO E MANUTENÇÃO DA PROCURADORIA GERAL DO MUNICÍPIO	7.400,00	7.400,00	172,49	172,49	172,49	172,49	172,49	172,49	172,49	172,49
2136	MERENDA ESCOLAR	84.108.656,00	91.774.292,00	64.915.425,11	64.915.425,11	64.915.425,11	64.915.425,11	59.672.535,78	59.672.535,78	57.697.582,60	57.697.582,60
2147	PROGRAMA DE MANUTENÇÃO E RECUPERAÇÃO DOS PRÉDIOS DA SMC	260.000,00	242.000,00	5.984,48	5.984,48	5.984,48	5.984,48	5.984,48	5.984,48	5.984,48	5.984,48
2150	ATIVIDADES A CARGO DO CENTRO DE PESQUISA E COMUNICAÇÃO	300.000,00	187.200,00	173.485,07	173.485,07	173.485,07	173.485,07	173.485,07	173.485,07	173.485,07	173.485,07
2155	PROGRAMA DE IMPLEMENTAÇÃO, APOIO E MODERNIZAÇÃO DA PGM	3.162.690,00	10.192.460,00	5.075.484,50	5.075.484,50	5.075.484,50	5.075.484,50	5.075.484,50	5.075.484,50	5.075.484,50	5.075.484,50
2157	DESPESAS COM LOCAÇÃO DE IMÓVEIS	12.012.003,00	12.012.003,00	12.001.879,39	12.001.879,39	12.001.879,39	12.001.879,39	12.001.879,39	12.001.879,39	12.001.879,39	12.001.879,39
2181	DESCENTRALIZAÇÃO E GESTÃO PARTICIPATIVA	26.594.587,00	38.358.346,00	33.789.692,08	33.789.692,08	33.789.692,08	33.789.692,08	33.789.692,08	33.789.692,08	33.601.221,68	33.601.221,68
2207	PESSOAL DAS UNIDADES FEDERAIS DE SAÚDE MUNICIPALIZADAS	164.166.000,00	82.111.000,00	55.828.952,39	55.828.952,39	55.828.952,39	55.828.952,39	55.828.952,39	55.828.952,39	52.675.223,82	52.675.223,82
2214	ATIVIDADE DA DIRETORIA DE APOIO EXTERNO	742.714,00	1.545.120,00	1.394.994,45	1.394.994,45	1.394.994,45	1.394.994,45	1.394.994,45	1.394.994,45	1.275.089,44	1.275.089,44



## 4.6 - Demonstrativo da Despesa por Projetos e Atividades

Cód.	Descrição dos Projetos e Atividades	Dotação		Despesa		Despesa	
		Inicial	Atualizada	Empenhada	Liquidada	Paga	
2215	ATIVIDADES DA COORDENAÇÃO GERAL DO SISTEMA DE DEFESA CIVIL	439.986,00	512.653,00	346.421,38	346.421,38	309.115,75	
2219	ADMINISTRAÇÃO DO CONSELHO MUNICIPAL DE SAÚDE - COMS	330.000,00	330.000,00	164.811,14	132.331,60	119.854,10	
2223	PROGRAMA DE AÇÃO DO CENTRO CULTURAL JOSÉ BONIFÁCIO	207.000,00	83.000,00	82.998,06	82.998,06	79.507,40	
2224	MANUTENÇÃO DO CENTRO DE ARTES CALOUSTE GULBENKIAN	470.751,00	720.586,00	651.699,88	651.699,88	592.262,25	
2234	TRANSFERÊNCIAS A UNIÃO - LEI N. 9503/97	5.000,00	5.000,00	0,00	0,00	0,00	
2236	PROGRAMA DE AÇÃO DO CENTRO DE PRODUÇÃO CULTURAL	580.000,00	164.000,00	163.359,00	163.359,00	163.359,00	
2247	ATIVIDADES DO CONSELHO MUN.DOS DIREITOS DA CRIANÇA E ADOLESCENTE	369.802,00	321.985,00	21.297,80	21.297,80	21.297,80	
2248	ATIVIDADES DO CONSELHO TUTELAR DE DEFESA DOS DIREITOS DA CRIANÇA E DO ADOLESCENTE	1.106.430,00	760.485,20	498.838,51	498.838,51	441.952,80	
2253	RECUPERAÇÃO DA QUALIDADE AMBIENTAL E URBANIZAÇÃO EM ÁREAS DE BAIXA RENDA	5.200.000,00	2.739.333,34	1.805.231,27	1.805.231,27	1.669.822,59	
2260	ATIVIDADES DO SECRETÁRIO ESPECIAL DE DESENVOLVIMENTO ECONÔMICO, CIÊNCIA E TECNOLOGIA	110.000,00	144.859,53	115.417,34	115.417,34	85.917,23	
2269	PROGRAMA DE AÇÃO DO CENTRO CULTURAL ODUVALDO VIANNA FILHO	150.000,00	56.400,00	56.400,00	56.400,00	53.400,00	
2272	PROGRAMA DE AÇÃO DO CENTRO CULTURAL LAURINDA SANTOS LOBO	124.000,00	58.000,00	57.529,40	57.529,40	56.588,20	
2273	ATENDIMENTO NUTRICIONAL AOS PROGRAMAS SOCIAIS	6.399.800,00	4.735.030,23	4.521.790,31	4.521.790,31	3.853.836,05	
2274	PROGRAMA DE ASSISTÊNCIA SOCIAL PARA IDOSOS	5.859.987,00	5.578.200,83	5.266.067,68	5.266.067,68	4.475.591,26	
2287	RESTITUIÇÃO DE MULTAS DE TRÂNSITO	795.000,00	211.058,62	171.300,61	171.300,61	151.223,62	
2292	HIGIENE, FISCALIZAÇÃO SANITÁRIA E CONTROLE DE ZOONOSES	4.793.520,00	5.878.520,00	5.771.151,34	3.773.344,64	3.770.516,29	
2293	MANUTENÇÃO DO CENTRO DE REFERÊNCIA DA EDUCAÇÃO	440.000,00	400.400,00	293.743,21	261.765,81	236.066,78	
2294	JUROS SOBRE DEPÓSITOS NO TESOUREO	800.000,00	2.382.209,00	2.307.649,54	2.307.649,54	2.307.649,54	
2306	REVITALIZAÇÃO DA EDUCAÇÃO INFANTIL	42.396.160,00	48.146.941,00	46.151.904,25	44.255.844,54	36.132.466,16	
2307	REVITALIZAÇÃO DO ENSINO FUNDAMENTAL	4.268.870,00	5.452.683,53	3.890.982,19	3.093.238,73	2.949.169,11	
2308	MANUTENÇÃO E REVITALIZAÇÃO DA EDUCAÇÃO INFANTIL	3.907.853,00	5.815.753,00	3.986.738,92	1.911.645,15	1.193.122,92	
2318	ATIVIDADES DO FUNDO ORÇAMENTÁRIO ESPECIAL DO CENTRO DE ESTUDOS DA PGM	3.174.000,00	4.184.000,00	2.823.951,98	2.823.951,98	2.823.951,98	
2319	PESSOAL DE ATIVIDADES DE ASSISTÊNCIA MÉDICA	286.108.000,00	23.813.000,00	23.233.306,38	23.233.306,38	23.233.306,38	
2324	ATIVIDADES DO SECRETÁRIO ESPECIAL DE TURISMO	80.000,00	3.203.775,92	349.489,04	349.489,04	321.692,79	



## 4.6 - Demonstrativo da Despesa por Projetos e Atividades

Cód.	Descrição dos Projetos e Atividades	Dotação Inicial		Dotação Atualizada		Despesa Empenhada		Despesa Liquidada		Despesa Paga	
2326	PESSOAL DO MUNICÍPIO A DISPOSIÇÃO DE OUTROS ÓRGÃOS	79.106.000,00	81.686.000,00	81.686.000,00	80.429.116,55	80.429.116,55	80.429.116,55	73.747.300,25			
2328	PENSÃO ESPECIAL	580.000,00	720.000,00	720.000,00	635.707,20	635.707,20	635.707,20	581.683,75			
2329	OBRIGAÇÕES PATRONAIS E OUTROS BENEFÍCIOS	108.541.000,00	109.241.000,00	109.241.000,00	105.195.417,15	105.195.417,15	97.930.274,72	89.988.065,39			
2330	ILUMINAÇÃO PÚBLICA	46.310.505,00	92.621.000,00	92.621.000,00	90.222.655,03	90.222.655,03	90.222.655,03	81.892.888,27			
2354	PROGRAMAS E PROJETOS NA ÁREA DE DESENVOLVIMENTO URBANO	100.000,00	100.000,00	100.000,00	0,00	0,00	0,00	0,00			
2427	ATIVIDADES DO DEPARTAMENTO GERAL DE AÇÃO CULTURAL	461.000,00	292.400,00	292.400,00	254.012,68	254.012,68	254.012,68	193.688,68			
2435	INCREMENTO DE PROCEDIMENTOS NA ATENÇÃO BÁSICA - MANUTENÇÃO	62.800.000,00	92.635.984,27	92.635.984,27	78.737.295,53	78.737.295,53	74.370.978,83	69.814.869,39			
2436	INCREMENTO DE PROCEDIMENTOS NA ATENÇÃO BÁSICA - PESSOAL	91.200.000,00	122.625.000,00	122.625.000,00	120.664.050,74	120.664.050,74	120.664.050,74	109.770.146,97			
2487	ATIVIDADES DE ASSISTÊNCIA SOCIAL	25.672.048,00	30.681.370,78	30.681.370,78	27.043.275,67	27.043.275,67	27.043.275,67	25.520.710,87			
2494	APOIO A PROJETOS ESPECIAIS NA ÁREA CULTURAL	3.872.139,00	9.400.037,69	9.400.037,69	8.893.318,67	8.893.318,67	8.893.318,67	7.950.315,57			
2496	CÉLULAS CULTURAIS - DESCENTRALIZAÇÃO	1.996.000,00	1.053.100,00	1.053.100,00	759.085,84	759.085,84	759.085,84	416.618,84			
2497	MANUTENÇÃO E CONSERVAÇÃO	50.000,00	1.000,00	1.000,00	0,00	0,00	0,00	0,00			
2499	INFORMATIZAÇÃO DA REDE MUNICIPAL DE ENSINO	4.673.345,00	3.901.799,00	3.901.799,00	2.548.375,76	2.548.375,76	2.194.027,64	1.532.534,25			
2502	ACOMPANHAMENTO E CONTROLE DE CONTRATOS DE FINANCIAMENTOS	312.000,00	360.070,10	360.070,10	73.334,09	73.334,09	73.334,09	73.334,09			
2503	GERENCIAMENTO E ASSISTÊNCIA TÉCNICA	1.000,00	1.000,00	1.000,00	0,00	0,00	0,00	0,00			
2504	REVITALIZAÇÃO DA COMUNICAÇÃO SOCIAL	1.480.606,00	1.261.004,00	1.261.004,00	1.204.911,80	1.204.911,80	908.178,61	899.427,16			
2505	PROVISÃO DE GASTOS COM PESSOAL	758.320.237,00	1.053.779.215,41	1.053.779.215,41	1.033.162.215,41	1.033.162.215,41	1.025.721.570,08	939.681.227,88			
2508	PESSOAL DE APOIO ADMINISTRATIVO DAS UUEE	77.982.000,00	78.132.000,00	78.132.000,00	77.680.677,96	77.680.677,96	77.680.677,96	70.555.655,78			
2510	DESENVOLVIMENTO DA INFORMÁTICA EDUCATIVA	8.392.291,00	10.714.928,50	10.714.928,50	5.739.023,12	5.739.023,12	4.356.758,56	3.368.477,82			
2511	DIMENSÃO ÉTICA NA ESCOLA	5.146.898,00	5.489.859,00	5.489.859,00	5.050.730,00	5.050.730,00	4.619.557,03	4.191.566,83			
2512	ATIVIDADES CULTURAIS A CARGO DA SME	1.783.617,00	1.832.757,00	1.832.757,00	1.443.221,05	1.443.221,05	1.400.178,26	1.348.959,90			
2513	"MANUTENÇÃO DA ""CASA DOS PRAZERES""	146.750,00	146.750,00	146.750,00	144.280,89	144.280,89	135.937,06	109.628,64			
2514	PROGRAMA DE ATENDIMENTO A JOVENS E ADULTOS	387.000,00	1.158.233,24	1.158.233,24	827.107,13	827.107,13	469.277,58	437.277,58			
2516	PROTEÇÃO, MANUTENÇÃO E RESTAURAÇÃO DE ECOSISTEMAS NATURAIS	16.645.525,00	15.042.953,36	15.042.953,36	13.878.664,48	13.878.664,48	13.878.664,48	13.553.979,27			
2519	PROGRAMA DE ATENDIMENTO A JOVENS E ADULTOS - CENTRO DE REFERÊNCIA	61.928,00	9.448,00	9.448,00	7.761,22	7.761,22	5.251,22	3.822,82			



## 4.6 - Demonstrativo da Despesa por Projetos e Atividades

Cód.	Descrição dos Projetos e Atividades	Dotação		Despesa		Despesa	
		Inicial	Atualizada	Empenhada	Liquidada	Paga	
2520	GESTÃO DA UNIDADE DE SAÚDE	274.022.188,00	123.566.772,00	7.127.134,25	1.496.204,31	1.490.604,31	
2521	DESENVOLVIMENTO DE AÇÕES EM SAÚDE	71.255.353,00	378.448.181,34	368.757.332,24	279.344.845,01	247.496.318,37	
2522	IMPLANTAÇÃO DE EQUIPES DE SAÚDE DA FAMÍLIA EM ÁREAS DE RISCO SOCIAL	64.409.770,00	29.214.809,61	25.170.779,90	23.996.436,47	23.271.628,77	
2527	ATENÇÃO INTEGRAL A SAÚDE DA MULHER, CRIANÇA E ADOLESCENTE	15.406.780,00	9.043.613,00	8.736.483,25	8.344.789,99	7.581.161,62	
2530	PROMOÇÃO DA SAÚDE E CONTROLE DE TRANSTORNOS MENTAIS	847.815,00	965.555,00	911.922,63	681.992,84	674.613,94	
2532	AMPLIAÇÃO DOS PROGRAMAS ESPECIAIS DE MEDICINA ALTERNATIVA	940.000,00	940.000,00	744.677,99	641.816,79	585.604,12	
2542	INFORMAÇÃO E DIVULGAÇÃO INSTITUCIONAL	50.000,00	74.529,00	67.582,00	62.311,00	62.212,00	
2544	CONTROLE DOS BENS DA ADMINISTRAÇÃO DIRETA	68.310,00	41.310,00	20.729,50	18.845,00	18.845,00	
2545	MONITORAMENTO DOS PREÇOS PRATICADOS NAS ÁREAS RELEVANTES PARA O CONTROLE INTERNO	375.443,00	873.360,00	739.816,00	691.368,00	598.972,00	
2546	CONTROLE TECNOLÓGICO DE PAVIMENTAÇÃO	801.000,00	387.557,55	321.640,71	321.640,71	284.410,60	
2547	EXECUÇÃO DAS AÇÕES EDUCACIONAIS	28.113.239,00	26.288.737,96	17.492.497,72	12.044.624,91	8.756.094,71	
2548	ATIVIDADES DO DEPARTAMENTO GERAL DE DOCUMENTAÇÃO E INFORMAÇÃO CULTURAL	351.000,00	195.000,00	194.891,09	194.891,09	163.412,59	
2550	SISTEMA DE INFORMAÇÃO MUNICIPAL	252.000,00	102.001,00	80.822,00	80.822,00	71.050,00	
2551	DESENVOLVIMENTO DE AÇÕES ESTRATÉGICAS	298.695,00	5.517.143,00	5.516.180,62	5.516.180,62	5.486.189,32	
2552	PROGRAMA DE PREVENÇÃO A DEPENDÊNCIA QUÍMICA	90.000,00	159.029,00	46.047,50	46.047,50	30.279,50	
2557	FORNECIMENTO DE BOLSA-ESPORTE, CONFORME DECRETO N. 19575/01	200.000,00	8.000,00	7.890,13	7.890,13	7.890,13	
2558	MANUTENÇÃO E FUNCIONAMENTO DE UNIDADES ESPORTIVAS	11.094.116,00	8.647.320,76	7.597.340,22	7.597.340,22	7.447.193,20	
2559	PROMOÇÃO DO ESPORTE E DO LAZER	7.669.628,00	5.543.836,00	5.054.452,78	5.054.452,78	4.523.992,88	
2561	MANUTENÇÃO DE UNIDADES ESPORTIVAS DE INCENTIVO A NOVOS TALENTOS	14.792.460,00	23.418.769,00	22.747.320,90	20.956.614,31	18.684.315,68	
2562	PESSOAL DAS CRE'S - ENSINO FUNDAMENTAL	636.577.000,00	633.467.000,00	629.411.933,15	629.411.933,15	571.041.798,55	
2567	PESSOAL DAS CRE'S - ENSINO INFANTIL	91.488.000,00	89.928.000,00	89.090.669,05	89.090.669,05	80.265.068,67	
2569	PESSOAL DAS CRE'S - EDUCAÇÃO DE JOVENS E ADULTOS	25.891.000,00	27.202.638,00	25.620.772,54	25.620.772,54	23.053.711,59	
2570	PESSOAL DAS CRE'S - EDUCAÇÃO ESPECIAL	17.370.000,00	18.280.000,00	17.965.778,37	17.965.778,37	16.181.970,21	
2578	ATIVIDADES DO CONSELHO MUNICIPAL DE ASSISTÊNCIA SOCIAL	65.616,00	60.098,00	60.098,00	60.098,00	60.098,00	
2579	ATIVIDADES DO CONSELHO MUNICIPAL DE DEFESA DOS DIREITOS DA PESSOA PORTADORA DE	59.798,00	50.000,00	18.767,57	18.767,57	6.187,86	



## 4.6 - Demonstrativo da Despesa por Projetos e Atividades

Cód.	Descrição dos Projetos e Atividades	Dotação		Despesa		Despesa	
		Inicial	Atualizada	Empenhada	Liquidadada	Paga	
	DEFICIÊNCIA						
2580	ATIVIDADES DO CONSELHO MUNICIPAL DE DEFESA DOS DIREITOS DOS NEGROS	48.597,00	22.875,44	22.875,44	22.875,44	16.770,44	
2581	CAPACITAÇÃO, ASSESSORIA E PROTEÇÃO ESPECIAL NO ATENDIMENTO A CRIANÇA E AO ADOLESCENTE	2.469.540,00	9.754.542,28	3.847.470,49	3.837.470,49	3.114.884,50	
2582	PROGRAMA MORAR SEM RISCO	1.500.000,00	1.495.595,48	810.827,44	810.827,44	810.827,44	
2584	PESSOAL DO PROGRAMA SAÚDE DA FAMÍLIA	15.589.000,00	14.389.000,00	13.983.487,49	13.983.487,49	12.766.080,35	
2585	DESCENTRALIZAÇÃO DO PLANO ESTRATÉGICO	151.320,00	55.953,00	50.451,83	50.451,83	50.451,83	
2586	BOLSA DE INCENTIVO P/ASSISTÊNCIA, ACOMPANHAM. E INTEGRAÇÃO DE PORT. DE TRANSTORNO MENTAL	405.600,00	287.860,00	287.860,00	266.400,00	266.400,00	
2596	PROGRAMA DE GARANTIA DE CARTAS DE CRÉDITO IMOBILIÁRIO	1.000.000,00	1.000.000,00	961.812,04	961.812,04	73.360,15	
2597	PROGRAMA DE INTEGRAÇÃO INSTITUCIONAL	1.000.000,00	1.000.000,00	0,00	0,00	0,00	
2598	PLANO DE SAÚDE - ADMINISTRAÇÃO DIRETA	24.507.000,00	15.507.000,00	11.040.000,00	7.980.011,70	7.980.011,70	
2599	PLANO DE SAÚDE - ADMINISTRAÇÃO INDIRETA	600.000,00	600.000,00	0,00	0,00	0,00	
2600	EVENTOS ESPORTIVOS E OLÍMPICOS	2.001.000,00	0,00	0,00	0,00	0,00	
2601	ATIVIDADES DO SECRETÁRIO ESPECIAL DE COMUNICAÇÃO SOCIAL	616.260,00	784.165,00	519.655,26	519.655,26	501.460,11	
2603	OPERACIONALIZAÇÃO DAS DOCAS DO RIO DE JANEIRO	5.000,00	0,00	0,00	0,00	0,00	
2786	APOIO PARA VIABILIZAR EVENTOS E COMPETIÇÕES VISANDO OS JOGOS PAN AMERICANOS DE 2007	2.280.000,00	0,00	0,00	0,00	0,00	
<b>2000</b>	<b>Total</b>	<b>4.128.643.269,00</b>	<b>4.296.481.312,60</b>	<b>3.904.414.482,64</b>	<b>3.719.734.348,81</b>	<b>3.410.237.938,14</b>	
3001	DESENVOLVIMENTO DE NÚCLEOS ESPORTIVOS, CULTURAIS E DE LAZER E PROMOÇÃO COM ACADEMIAS LEI 3	15.336.000,00	12.964.003,00	12.831.331,85	12.831.331,85	11.993.201,63	
3003	EQUIPAMENTOS ESPORTIVOS NAS ÁREAS PÚBLICAS	300.000,00	200.000,00	102.077,68	102.077,68	102.077,68	
3004	DESENVOLVIMENTO E APERFEIÇOAMENTO DE SISTEMAS	500.000,00	400.000,00	59.800,00	59.800,00	14.950,00	
3005	EVENTOS ESPECIAIS E EMPREENDIMENTOS TURÍSTICOS	5.567.440,00	5.221.947,00	5.175.247,70	5.175.247,70	3.236.979,59	
3006	EVENTOS TURÍSTICOS EDUCACIONAIS	233.000,00	193.600,00	132.447,70	132.447,70	66.000,00	
3011	INTERVENÇÕES DE REVITALIZAÇÃO EM PRAIAS E LAGOAS	130.000,00	975.902,00	965.901,62	965.901,62	965.901,62	
3012	IDENTIFICAÇÃO DOS CORPOS HÍDRICOS	35.000,00	35.000,00	0,00	0,00	0,00	



## 4.6 - Demonstrativo da Despesa por Projetos e Atividades

Cód.	Descrição dos Projetos e Atividades	Dotação		Despesa		Despesa	
		Inicial	Atualizada	Empenhada	Liquidada	Paga	
3014	CADASTRO E MONITORAMENTO DA REDE DE DRENAGEM	107.000,00	133.036,30	106.891,19	106.891,19	85.534,45	
3015	INTERVENÇÕES DE INFRA-ESTRUTURA, DRENAGEM, URBANIZAÇÃO E REURBANIZAÇÃO	23.575.165,00	34.917.194,33	34.594.871,36	34.594.871,36	30.058.325,82	
3017	MODERNIZAÇÃO DE TECNOLOGIAS NA GESTÃO DO SISTEMA DE TRANSPORTES	2.000,00	0,00	0,00	0,00	0,00	
3020	EXPANSÃO DOS TEATROS DO RIO E LONAS CULTURAIS	501.000,00	333.333,00	36.625,32	36.625,32	36.625,32	
3025	PROJETOS DE REESTRUTURAÇÃO URBANA	449.380,00	329.793,50	241.932,62	241.932,62	229.617,68	
3027	CONSTRUÇÃO, REFORMA E AMPLIAÇÃO DE UNIDADES DE DESENVOLVIMENTO SOCIAL	579.003,00	243.551,78	144.497,70	144.497,70	63.051,64	
3028	DESENVOLVIMENTO DA INFORMÁTICA, DAS TELECOMUNICAÇÕES E ADEQUAÇÃO DAS INSTALAÇÕES	360.000,00	88.000,00	87.013,91	87.013,91	87.013,91	
3029	PROGRAMA RIO CRIANÇA MARAVILHOSA/BIRD - MULTIRIO	100.000,00	100.000,00	0,00	0,00	0,00	
3030	PROGRAMA RIO CRIANÇA MARAVILHOSA/BIRD - IPP	15.700,00	15.700,00	0,00	0,00	0,00	
3032	CONSTRUÇÃO DE IMÓVEIS RESIDENCIAIS, COMERCIAIS E PÚBLICOS	41.600.000,00	1.000.000,00	0,00	0,00	0,00	
3033	CENSO DO SERVIDOR MUNICIPAL	64.000,00	24.000,00	15.997,88	15.997,88	15.997,88	
3036	CRIAÇÃO, ESTRUTURAÇÃO E DISPONIBILIZAÇÃO DA UNIVERSIDADE DO SERVIDOR	1.316.000,00	376.000,00	242.153,00	242.153,00	241.303,28	
3037	PROJETO ISO 9002	180.000,00	100.000,00	12.800,00	12.800,00	12.800,00	
3038	DESCENTRALIZAÇÃO DA RIOLUZ - EL NA LDO 2005	1,00	1,00	0,00	0,00	0,00	
3042	IMPLANTAÇÃO DA COLETA SELETIVA	200.000,00	0,00	0,00	0,00	0,00	
3045	IMPLANTAÇÃO DO SISTEMA DE ESGOTO SANITÁRIO	19.631.118,00	17.460.985,00	6.751.924,62	6.751.924,62	2.846.844,66	
3046	IMPLANTAÇÃO DO SISTEMA DE MESO E MACRODRENAGEM DAS BACIAS HIDROGRÁFICAS	2.125.145,00	5.985.246,55	3.890.550,80	3.890.550,80	2.342.023,00	
3047	IMPLANTAÇÃO DE SINALIZAÇÃO SEMAFÓRICA E DE SISTEMAS AUXILIARES DE CONTROLE DE TRÁFEGO	9.036.700,00	3.905.906,04	2.317.106,44	2.317.106,44	1.317.353,60	
3049	REFORMA DAS ÁREAS DA RIOZOO	5.000,00	5.000,00	0,00	0,00	0,00	
3060	MAPEAMENTO DIGITAL	290.000,00	322.727,00	313.048,52	313.048,52	179.815,52	
3066	PROGRAMA GUANABARA BID	2.750.000,00	2.654.200,00	1.612.710,95	1.612.710,95	1.232.616,23	
3070	OBRAS E MATERIAIS	1.000.000,00	869.856,42	778.333,74	778.333,74	778.333,74	
3079	REFORMA EM IMÓVEIS PRÓPRIOS	30.580.000,00	8.330.000,00	752.105,61	752.105,61	67.732,27	
3103	CONSTRUÇÃO, REFORMA, AMPLIAÇÃO E RESTAURAÇÃO DE UNIDADES CULTURAIS	18.785.717,00	52.666.199,39	52.469.787,76	52.469.787,76	38.498.838,18	



## 4.6 - Demonstrativo da Despesa por Projetos e Atividades

Cód.	Descrição dos Projetos e Atividades	Dotação		Despesa		Despesa	
		Inicial	Atualizada	Empenhada	Liquidada	Paga	
3137	EDUCAÇÃO AMBIENTAL E EVENTOS	350.000,00	46.750,00	46.750,00	46.750,00	46.750,00	
3145	CONSTRUÇÃO E REFORMA DE EMPREENDIMENTOS HABITACIONAIS	302.000,00	2.573.217,21	1.232.378,68	1.232.378,68	1.232.378,68	
3158	CONVÊNIO COM A PETROBRAS	5.000,00	5.000,00	0,00	0,00	0,00	
3164	CONSTRUÇÃO, REFORMA E AMPLIAÇÃO DE IMÓVEIS	10.788.970,00	4.070.112,12	3.436.552,12	3.436.552,12	3.343.540,00	
3196	PESQUISA E DESENVOLVIMENTO DE PROJETOS DE DRENAGEM URBANA E ESGOTAMENTO SANITÁRIO	790.000,00	836.861,70	116.381,75	116.381,75	116.381,75	
3262	PROJETO MULTISSETORIAL DA MARÉ - FPJ	75.500,00	75.500,00	0,00	0,00	0,00	
3272	PROGRAMA DE MODERNIZAÇÃO DA ARRECADAÇÃO TRIBUTÁRIA - PMAT II	2.150.256,00	1.981.623,00	0,00	0,00	0,00	
3280	INFORMAÇÕES ESTATÍSTICAS, GERENCIAIS E CARTOGRÁFICAS	1.315.362,00	617.074,00	429.976,98	429.976,98	309.144,33	
3282	PROJETO MULTISSETORIAL DA MARÉ - RIOARTE	300.000,00	300.000,00	91.052,94	91.052,94	87.148,27	
3297	OBRAS, EQUIPAMENTOS E MATERIAL PARA A REDE DE ILUMINAÇÃO PÚBLICA	5.874.000,00	11.124.271,90	10.471.237,67	10.471.237,67	9.968.410,79	
3299	FROTA DA RIOLUZ	1.510.499,00	2.344.454,00	2.271.054,54	2.271.054,54	1.701.843,54	
3398	OPERACIONALIZAÇÃO DO MUSEU DO UNIVERSO	3.000.000,00	478.962,15	409.125,00	409.125,00	408.545,00	
3408	MODERNIZAÇÃO DO PARQUE GRÁFICO E DA INFRA-ESTRUTURA	700.000,00	700.000,00	0,00	0,00	0,00	
3530	TRATAMENTO PAISAGÍSTICO	2.810.000,00	491.233,00	455.199,48	455.199,48	455.199,48	
3537	REQUALIFICAÇÃO URBANÍSTICA	845.858,00	515.543,00	380.657,75	380.657,75	313.983,98	
3539	ESTABILIZAÇÃO GEOTÉCNICA	5.725.500,00	4.809.157,75	4.581.112,81	4.581.112,81	3.088.466,57	
3545	PESQUISA E DESENVOLVIMENTO TECNOLÓGICO	115.000,00	115.000,00	114.771,62	114.771,62	74.601,54	
3550	MONITORAMENTO PERMANENTE DAS SITUAÇÕES DE RISCO - ALERTA-RIO	685.000,00	690.344,07	656.322,28	656.322,28	417.003,30	
3551	PROJETO CARNAVAL	16.875.280,00	28.186.780,00	24.467.200,86	24.467.200,86	21.920.444,69	
3557	MOBILIÁRIO URBANO	20.000,00	1.000,00	0,00	0,00	0,00	
3559	REVITALIZAÇÃO DA ÁREA CENTRAL DE MADUREIRA	173.800,00	109.497,00	88.700,47	88.700,47	56.266,00	
3569	DESENVOLVIMENTO E MODERNIZAÇÃO INSTITUCIONAL	3.361.000,00	3.361.000,00	185.031,80	82.248,09	75.331,82	
<b>3000</b>	<b>Total</b>	<b>233.127.394,00</b>	<b>213.284.563,21</b>	<b>173.068.664,72</b>	<b>172.965.881,01</b>	<b>138.088.377,44</b>	
4003	DESENVOLVIMENTO INCLUSIVO E INTEGRADO DA CRIANÇA PORTADORA DE DEFICIÊNCIA	3.898.609,00	3.756.323,00	3.364.573,01	3.308.129,79	2.956.995,50	
4004	DESINSTITUCIONALIZAÇÃO DE CRIANÇAS PORTADORAS DE DEFICIÊNCIA	2.032.966,00	2.353.252,00	1.939.572,82	1.838.495,65	1.711.064,11	





## 4.6 - Demonstrativo da Despesa por Projetos e Atividades

Cód.	Descrição dos Projetos e Atividades	Dotação		Despesa		Despesa	
		Inicial	Atualizada	Empenhada	Liquidada	Paga	
4008	INTERCÂMBIO ESPORTIVO	1.892.000,00	1.517.305,00	1.515.920,27	1.515.920,27	1.401.595,09	
4009	PROVIMENTO DE INFRA-ESTRUTURA PARA SUPORTE AOS SERVIÇOS PRESTADOS	10.475.086,00	18.912.277,00	17.114.268,89	16.600.366,61	12.312.968,62	
4010	MANUTENÇÃO DO CEMPPD E PÓLOS AUXILIARES	1.000,00	1.000,00	0,00	0,00	0,00	
4012	INTEGRAÇÃO SOCIAL ATRAVÉS DO ESPORTE E LAZER	1.900.000,00	1.940.575,00	1.865.961,06	1.865.961,06	1.765.961,06	
4013	CRIAÇÃO DE ESPAÇOS CINEMATOGRAFICOS	31.000,00	1.235.450,00	779.975,46	779.975,46	629.975,46	
4014	FORMAÇÃO DE PLATÊIA	650.000,00	141.215,00	70.848,00	70.848,00	64.512,00	
4015	PRODUÇÃO DE FILMES	550.000,00	792.550,00	452.400,00	452.400,00	452.400,00	
4018	PRESERVAÇÃO DO CINEMA NACIONAL	100.000,00	53.000,00	0,00	0,00	0,00	
4027	PROGRAMA DE ASSISTÊNCIA SOCIAL PARA POPULAÇÃO DE RUA	8.098.000,00	5.414.813,83	5.251.558,71	5.251.558,71	4.465.856,23	
4029	INTEGRAÇÃO DOS SISTEMAS DE TRANSPORTES URBANOS	8.000,00	0,00	0,00	0,00	0,00	
4031	ESPAÇO CIDADÃO	426.300,00	406.246,00	366.523,22	366.523,22	332.451,97	
4033	PROVISÃO DE GASTOS COM PESSOAL - INDIETAS	554.555.075,00	561.741.604,79	540.246.288,20	539.345.482,77	502.743.879,46	
4035	APOIO A PRODUÇÃO DE ESPETÁCULOS TEATRAIS	1.000.000,00	824.958,00	772.867,01	772.867,01	768.367,01	
4037	PROGRAMAS DE BOLSA RIOARTE E PROJETOS DE SUBVENÇÃO A DANÇA	774.200,00	857.500,00	841.999,98	841.999,98	841.999,98	
4038	ATIVIDADES CULTURAIS	1.100.000,00	617.486,00	575.631,59	575.631,59	570.531,59	
4039	MANUTENÇÃO DA REDE DE TEATROS DO RIO	8.760.760,00	8.408.402,37	7.112.849,32	7.112.849,32	6.492.249,25	
4041	MANUTENÇÃO DOS PAVILHÕES	3.541.634,00	5.492.776,52	4.434.770,36	4.434.770,36	4.243.941,11	
4044	ESTRUTURAÇÃO E APLICAÇÃO DE CURSOS DE EDUCAÇÃO A DISTÂNCIA	1.280.000,00	740.000,00	645.484,58	645.484,58	642.737,16	
4046	MARKETING INSTITUCIONAL	146.000,00	36.000,00	17.584,00	17.584,00	16.766,35	
4048	PRODUÇÃO, CO-PRODUÇÃO E DISTRIBUIÇÃO DE PRODUTOS EDUCATIVOS	5.874.000,00	5.204.000,00	4.938.461,04	4.421.283,28	4.011.577,30	
4052	APOIO ADMINISTRATIVO - INDIETAS	85.474.964,00	111.172.555,94	93.964.390,33	91.718.590,51	83.683.876,75	
4053	ATUALIZAÇÃO TECNOLÓGICA	611.000,00	901.000,00	296.151,06	109.304,06	84.016,44	
4055	IMPLEMENTAÇÃO DO PLANO DE SEGURANÇA DE INFORMAÇÕES	396.048,00	396.048,00	83.786,01	83.786,01	49.804,00	
4056	QUALIFICAÇÃO E ATUALIZAÇÃO TECNOLÓGICA	31.000,00	41.000,00	25.516,50	24.516,50	23.416,50	
4057	TRATAMENTO E DESTINAÇÃO FINAL DE RESÍDUOS SÓLIDOS COLETADOS	29.475.911,00	33.188.103,86	32.714.317,44	32.714.317,44	30.659.332,32	



#### 4.6 - Demonstrativo da Despesa por Projetos e Atividades

Cód.	Descrição dos Projetos e Atividades	Dotação		Despesa		Despesa	
		Inicial	Atualizada	Empenhada	Liquidada	Paga	Paga
4060	LIMPEZA DE FAVELAS A CARGO DE GARIS COMUNITÁRIOS	21.404.325,00	18.570.325,00	18.313.142,19	18.313.142,19	18.313.142,19	18.313.142,19
4062	SUPORTE AOS SERVIÇOS DE OPERAÇÃO E FISCALIZAÇÃO DO TRÂNSITO	1.500.000,00	2.197.923,00	2.180.783,21	2.171.936,89	2.005.108,35	2.005.108,35
4063	MANUTENÇÃO E APOIO A EVENTOS DO CENTRO DE ARTES HELIO OITICICA	1.216.880,00	851.178,00	790.679,87	790.679,87	732.052,07	732.052,07
4065	ESTUDOS E PESQUISAS	10.000,00	0,00	0,00	0,00	0,00	0,00
4066	PESQUISAS DE DADOS	220.000,00	188.506,00	169.897,28	169.897,28	150.524,10	150.524,10
4067	EDUCAÇÃO E SEGURANÇA PARA O TRÂNSITO	180.000,00	49.891,00	49.891,00	49.891,00	48.727,45	48.727,45
4068	MANUTENÇÃO DE SINALIZAÇÃO GRÁFICA	5.000.000,00	3.528.222,22	3.480.574,85	3.480.574,85	3.048.722,58	3.048.722,58
4070	DIFUSÃO DE EVENTOS CULTURAIS DO PLANETÁRIO	489.946,00	211.398,20	193.761,20	193.761,20	168.188,20	168.188,20
4072	GERENCIAMENTO DE HARDWARE, SOFTWARE E ESTRUTURAS DE COMUNICAÇÃO	140.004,00	140.004,00	105.002,91	105.002,91	105.002,91	105.002,91
4077	FISCALIZAÇÃO ELETRÔNICA EM VIAS PÚBLICAS	1.572.000,00	6.516.260,07	6.462.854,27	6.462.854,27	5.948.356,03	5.948.356,03
4081	PROGRAMA DE PROFISSIONALIZAÇÃO DE MENORES	70.000,00	70.000,00	62.991,10	62.991,10	57.441,10	57.441,10
4082	PESSOAL DE ATIVIDADES DE LIMPEZA HOSPITALAR E HIGIENIZAÇÃO	7.177.500,00	10.652.046,07	9.384.232,83	9.384.232,83	9.384.232,83	9.384.232,83
4083	PESSOAL DO PROGRAMA DE ERRADICAÇÃO DO Aedes Aegypti	4.230.000,00	5.998.935,90	5.177.560,18	5.177.560,18	5.054.540,00	5.054.540,00
4086	ATIVIDADES DO PROGRAMA ESCOLA LIMPA	6.000.000,00	4.762.035,89	4.644.461,41	4.644.461,41	4.644.326,91	4.644.326,91
4087	PROGRAMA DA RONDA ESCOLAR	648.645,00	31.645,00	30.956,60	30.956,60	30.956,60	30.956,60
4088	DIFUSÃO E DIVULGAÇÃO DO ESPORTE E LAZER	222.000,00	8.610,00	8.470,00	8.470,00	8.470,00	8.470,00
4093	IMPRESSÃO DO D.O. RIO	2.200.000,00	1.870.000,00	1.278.657,46	1.278.657,46	1.278.657,46	1.278.657,46
4118	MANUTENÇÃO DAS ATIVIDADES ADMINISTRATIVAS DO CIAD-MESTRE CANDEIA	167.789,00	1.592.789,00	1.328.343,13	1.328.343,13	1.285.954,13	1.285.954,13
4121	INSERÇÃO NO MERCADO AUDIOVISUAL	585.000,00	5.406.585,00	5.315.461,50	5.315.461,50	3.815.236,50	3.815.236,50
4123	MANUTENÇÃO E APOIO A EVENTOS DO ARMAZÉM DO RIO E DAS LONAS CULTURAIS	2.956.900,00	2.696.281,00	2.421.424,87	2.421.424,87	2.254.035,15	2.254.035,15
4124	ATIVIDADES DE ARTE - EDUCAÇÃO	122.645,00	43.188,00	39.187,74	39.187,74	39.187,74	39.187,74
4125	REABILITAÇÃO SOCIAL BASEADA NA COMUNIDADE	2.474.020,00	2.217.386,00	2.010.054,98	2.010.054,98	1.865.534,32	1.865.534,32
4126	SERVIÇOS CONTRATADOS DE LIMPEZA PÚBLICA	38.247.532,00	121.912.925,52	121.603.876,51	121.603.876,51	121.590.893,61	121.590.893,61
4128	CONSTITUIÇÃO DE RESERVAS PATRIMONIAIS PARA MANUTENÇÃO DE BENEFÍCIOS	63.150.000,00	92.400.000,00	80.506.243,66	79.006.243,66	78.984.243,66	78.984.243,66
4129	CONSTITUIÇÃO DE RESERVAS PATRIMONIAIS DO FUNPREVI	303.465.000,00	264.503.000,00	762.934,28	762.934,28	762.934,28	762.934,28



## 4.6 - Demonstrativo da Despesa por Projetos e Atividades

Cód.	Descrição dos Projetos e Atividades	Dotação		Despesa		Despesa	
		Inicial	Atualizada	Empenhada	Liquidada	Paga	
4130	CAMPANHAS DE EDUCAÇÃO AMBIENTAL EM RECURSOS HÍDRICOS	25.000,00	25.000,00	0,00	0,00	0,00	
4132	ASSISTÊNCIA A SAÚDE DOS SERVIDORES MUNICIPAIS	70.200.000,00	70.200.000,00	67.340.335,00	61.112.440,45	61.112.440,45	
4133	CENTRO DE REFERÊNCIA DA MÚSICA CARIOCA	1.000,00	0,00	0,00	0,00	0,00	
4147	ATIVIDADES EDITORIAIS	412.000,00	276.040,00	223.754,60	223.754,60	184.754,60	
4151	INCENTIVO AO DESENVOLVIMENTO TÉCNICO-CIENTÍFICO	30.000,00	20.000,00	15.774,32	15.774,32	12.198,53	
4153	MANUTENÇÃO DA ILUMINAÇÃO PÚBLICA	7.022.123,00	10.245.411,81	9.670.394,92	9.670.394,92	6.276.928,77	
4164	MANUTENÇÃO DO ESCRITÓRIO DO HABITAT - CENTRO DAS NAÇÕES UNIDAS PARA ASSENTAMENTOS HUMANOS	383.200,00	443.374,00	431.961,05	431.961,05	401.028,73	
4173	MANUTENÇÃO DO SISTEMA DE MESO E MACRODRENAGEM DAS BACIAS HIDROGRÁFICAS	1.313.400,00	1.125.067,11	975.066,90	975.066,90	812.629,87	
4180	CONSERVAÇÃO DE PARQUES E ÁREAS AJARDINADAS	13.079.347,00	7.882.671,00	7.476.355,22	7.476.355,22	5.843.786,22	
4208	MANUTENÇÃO E OPERAÇÃO DO SISTEMA DE ESGOTO SANITÁRIO	979.734,00	1.294.750,18	1.217.368,48	1.217.368,48	967.744,17	
4233	AÇÃO DE PROMOÇÃO DO PRODUTO TURÍSTICO RIO	2.374.100,00	2.374.100,00	2.057.144,54	2.057.144,54	1.726.298,86	
4278	DISTRIBUIÇÃO DE FILMES	725.000,00	1.006.826,26	752.346,50	752.346,50	709.846,50	
4300	SERVIDORES INATIVOS DA REDE DE ENSINO	607.016.000,00	683.621.000,00	631.108.314,45	631.108.314,45	579.801.448,79	
4301	SERVIDORES INATIVOS DA REDE DE SAÚDE	78.022.000,00	90.417.000,00	78.988.926,72	78.988.926,72	72.678.644,95	
4302	SERVIDORES INATIVOS DA ADMINISTRAÇÃO DIRETA	283.217.000,00	302.522.000,00	283.121.192,22	283.121.192,22	260.120.046,81	
4303	SERVIDORES INATIVOS DA CMRJ	45.485.000,00	64.925.000,00	45.263.290,51	45.263.290,51	45.263.290,51	
4304	SERVIDORES INATIVOS DA ADMINISTRAÇÃO INDIRETA	2.948.000,00	3.003.000,00	2.837.635,96	2.837.635,96	2.605.583,19	
4305	SERVIDORES INATIVOS DO TCMRJ	13.900.000,00	23.550.000,00	15.575.698,36	15.575.698,36	15.575.698,36	
4419	PASEP SOBRE RECURSOS TRANSFERIDOS PARA O SISTEMA PREVIDENCIÁRIO	21.036.000,00	9.751.000,00	0,00	0,00	0,00	
4433	ATIVIDADES DE LIMPEZA E HIGIENIZAÇÃO HOSPITALAR	1.222.500,00	1.012.219,90	1.006.269,90	1.006.269,90	1.006.269,90	
4444	PESSOAL DO PROGRAMA ESCOLA LIMPA	35.018.409,00	27.804.602,41	26.723.923,90	26.723.923,90	26.723.923,90	
4502	RECRUTAMENTO E SELEÇÃO DE SERVIDORES	3.090.000,00	4.650.000,00	3.801.778,12	3.801.778,12	3.792.303,49	
4503	TREINAMENTO E DESENVOLVIMENTO	3.216.000,00	3.116.000,00	2.470.791,87	2.470.791,87	2.449.589,86	
4506	DIFUSÃO CIENTÍFICA	841.000,00	548.905,68	488.602,20	488.602,20	342.604,03	
4511	CENTRO COREOGRÁFICO E ATIVIDADES DE DANÇA	1.563.565,00	1.745.189,00	1.452.843,50	1.452.843,50	1.331.038,74	



## 4.6 - Demonstrativo da Despesa por Projetos e Atividades

Cód.	Descrição dos Projetos e Atividades	Dotação		Despesa		Despesa	
		Inicial	Atualizada	Empenhada	Liquidada	Paga	
4514	BENEFÍCIOS A SEGURADOS/DEPENDENTES	9.890.000,00	43.490.000,00	42.994.389,33	39.929.807,06	39.929.807,06	
4515	BENEFÍCIOS A DEPENDENTES	163.510.000,00	180.012.000,00	179.699.256,83	179.699.256,83	179.691.702,27	
4516	OBRIGAÇÕES ADMINISTRATIVAS, TRIBUTÁRIAS E CONTRIBUTIVAS	68.825.000,00	68.825.000,00	65.783.874,44	65.783.874,44	165.729,55	
4535	MANUTENÇÃO DOS CTAS - CONTROLE DE TRÁFEGO POR ÁREA	11.750.000,00	7.677.000,00	7.585.359,39	7.585.359,39	6.955.246,98	
4538	APLICAÇÃO DE RECURSOS E CONVÊNIOS	1.359.900,00	3.313.298,13	3.091.893,36	3.091.893,36	3.038.013,36	
4562	DÉBITOS DE EXERCÍCIOS ANTERIORES - DIVERSAS ORIGENS	1.000,00	1.000,00	0,00	0,00	0,00	
4564	SEGURANÇA DO PATRIMÔNIO PÚBLICO E DA POPULAÇÃO	2.148.072,00	6.183.421,00	4.770.771,72	4.770.771,72	4.661.899,02	
4565	PUBLICAÇÕES E SERVIÇOS GRÁFICOS	2.904.000,00	2.820.158,23	2.358.065,32	2.358.065,32	1.806.196,35	
4569	CAPACITAÇÃO DE RECURSOS HUMANOS - INDIRETAS	819.190,00	734.894,00	621.547,92	608.482,31	534.661,89	
4572	PROGRAMAS ESPECIAIS PARA O DESENVOLVIMENTO SOCIAL	10.000,00	522.837,30	518.290,03	518.290,03	468.390,93	
<b>4000</b>	<b>Total</b>	<b>2.640.871.279,00</b>	<b>2.937.703.343,19</b>	<b>2.476.136.359,47</b>	<b>2.460.798.918,04</b>	<b>2.249.432.490,07</b>	
5000	SUBVENÇÃO SOCIAL A ASSOCIAÇÃO DOS OSTOMIZADOS	20.000,00	20.000,00	0,00	0,00	0,00	
5001	SUBVENÇÃO SOCIAL A ASSOCIAÇÃO DE ASSISTÊNCIA A CRIANÇA SURDA	20.000,00	20.000,00	0,00	0,00	0,00	
5002	SUBVENÇÃO SOCIAL A ASSOC. PAIS E AMIGOS PORTADORES NECES. ESPECIAIS - AMES	20.000,00	20.000,00	0,00	0,00	0,00	
5003	SUBVENÇÃO SOCIAL A CRECHE-ESCOLA DEPSI - LEI N. 2491/96	20.000,00	20.000,00	0,00	0,00	0,00	
5004	SUBVENÇÃO A CASA DE CONVIVÊNCIA N. SRA. MÃE DO BELO AMOR	20.000,00	20.000,00	0,00	0,00	0,00	
5005	SUBVENÇÃO SOCIAL A ASSOCIAÇÃO DE PAIS E AMIGOS DOS EXCEPCIONAIS - APAE-RIO	20.000,00	20.000,00	0,00	0,00	0,00	
5006	SUBVENÇÃO SOCIAL A SOCIEDADE PESTALOZZI DO BRASIL	20.000,00	20.000,00	0,00	0,00	0,00	
5007	SUBVENÇÃO A SOLAZER - CLUBE DOS EXCEPCIONAIS	20.000,00	20.000,00	0,00	0,00	0,00	
5008	SUBVENÇÃO SOCIAL A ASSOC. RESSURGIR - GRUPO DDE APOIO A CRIANÇA E AO ADOLESCENTE	20.000,00	20.000,00	0,00	0,00	0,00	
5009	SUBV. SOC. APAZ - ASSOC. PAREN/AMIGOS DE PES.C/ALZHE, DOENC. SIMIL. IDOSOS DEP.	20.000,00	20.000,00	15.000,00	15.000,00	15.000,00	
5010	SUBVENÇÃO SOCIAL AO INSTITUTO SEVERA ROMANA	20.000,00	20.000,00	0,00	0,00	0,00	
5011	SUBVENÇÃO SOCIAL A SOCIEDADE BENEFICENTE DE ANCHIETA	20.000,00	20.000,00	0,00	0,00	0,00	
5012	SUBV. SOCIAL AO IBDD - INST. BRAS. DE DEFESA DA PES. PORT. DE DEFICIÊNCIA	20.000,00	20.000,00	0,00	0,00	0,00	
5013	SUBV. SOCIAL AO IBRM - INSTIT. BRASILEIRO DE REABILITAÇÃO MOTORA	20.000,00	20.000,00	0,00	0,00	0,00	



## 4.6 - Demonstrativo da Despesa por Projetos e Atividades

Cód.	Descrição dos Projetos e Atividades	Dotação		Despesa		Despesa	
		Inicial	Atualizada	Empenhada	Liquidada	Paga	
5014	SUBVENÇÃO SOCIAL AO CENTRO DE VIDA INDEPENDENTE - CVI RJ	20.000,00	20.000,00	0,00	0,00	0,00	0,00
5015	AÇÕES E SERVIÇOS DE SAÚDE DA REDE CREDENCIADA SUS	330.305.000,00	206.617.215,91	89.722.112,09	80.790.516,71	80.561.205,44	
5017	CONTRIBUIÇÃO A FUNDAÇÃO LUCIEN FINKELSTEIN	1.000,00	231.000,00	230.000,00	230.000,00	230.000,00	
5018	CONTRIBUIÇÃO A FUNDAÇÃO ORQUESTRA SINFÔNICA BRASILEIRA	2.709.600,00	1.209.600,00	1.207.643,31	1.207.643,31	1.207.643,31	
5019	CONTRIBUIÇÃO A ASSOCIAÇÃO CASA DO PONTAL	1.000,00	1.000,00	0,00	0,00	0,00	
5020	CONTRIBUIÇÃO AO MUSEU DE ARTE MODERNA	1.000,00	1.000,00	0,00	0,00	0,00	
5021	CONTRIBUIÇÃO A ORQUESTRA FILARMÔNICA DO RIO DE JANEIRO	1.101.000,00	1.000,00	0,00	0,00	0,00	
5022	PRECATÓRIOS JUDICIAIS - TRIBUNAL REGIONAL DO TRABALHO DA 1ª REGIÃO	64.962,00	64.962,00	59.936,73	59.936,73	59.936,73	
5023	PRECATÓRIOS JUDICIAIS - TRIBUNAL DE JUSTIÇA DO ERJ	18.776.474,00	18.776.474,00	18.522.331,50	18.522.331,50	18.522.331,50	
5024	ENCARGOS DA DÍVIDA RENEGOCIADA	299.301.248,00	413.701.248,00	412.802.626,09	412.802.626,09	412.802.626,09	
5025	DÍVIDA RENEGOCIADA	130.889.760,00	142.889.760,00	138.857.264,57	138.857.264,57	138.857.264,57	
5026	ENCARGOS DA DÍVIDA INTERNA	29.417.600,00	29.767.600,00	28.566.617,91	28.566.617,91	28.566.617,91	
5027	DÍVIDA INTERNA	73.788.050,00	67.877.637,97	62.699.908,75	62.699.908,75	62.699.908,75	
5028	ENCARGOS DA DÍVIDA EXTERNA	46.841.720,00	35.641.720,00	35.336.005,34	35.336.005,34	35.336.005,34	
5029	DÍVIDA EXTERNA	52.474.320,00	48.074.320,00	46.489.346,45	46.489.346,45	46.489.346,45	
5030	ENTIDADES FILANTRÓPICAS - PROGRAMA NACIONAL DE ALIMENTAÇÃO - FNDE	645.375,00	645.375,00	393.091,20	393.091,20	393.091,20	
5031	PROJETO PRO-EDUCAÇÃO - LEI N. 2923/99 - OBRAS EM GERAL	1.300.000,00	1.020.000,00	0,00	0,00	0,00	
5032	GESTÃO DOS RECURSOS DO PNAE	1.500,00	1.500,00	0,00	0,00	0,00	
5033	PRECATÓRIOS JUDICIAIS DE PEQUENO VALOR - TRT - 1ª REGIÃO	100.000,00	100.000,00	65.035,35	65.035,35	65.035,35	
5034	PRECATÓRIOS JUDICIAIS DE PEQUENO VALOR - TRIBUNAL DE JUSTIÇA - ERJ	350.000,00	320.000,00	182.401,41	182.401,41	181.317,29	
5035	PRECATÓRIOS JUDICIAIS - TRIBUNAL REGIONAL FEDERAL DA 2ª REGIÃO	1.268.219,00	968.219,00	236.553,01	236.553,01	236.553,01	
<b>5000</b>	<b>Total</b>	<b>989.637.828,00</b>	<b>968.209.631,88</b>	<b>835.385.873,71</b>	<b>826.454.278,33</b>	<b>826.223.882,94</b>	
6001	PROJETOS CULTURAIS - LEI N.1940/92	7.200.000,00	9.738.356,74	7.427.879,91	7.427.879,91	7.336.740,85	
6002	SENTENÇAS JUDICIAIS E PRECATÓRIOS	798.000,00	2.142.673,45	1.705.070,04	1.705.070,04	1.634.130,26	
6003	ADMINISTRAÇÃO DA DÍVIDA - RIOURBE	7.247.606,00	7.167.606,00	6.600.898,69	6.600.898,69	5.457.319,49	



## 4.6 - Demonstrativo da Despesa por Projetos e Atividades

Cód.	Descrição dos Projetos e Atividades	Dotação		Despesa		Despesa	
		Inicial	Atualizada	Empenhada	Liquidada	Paga	
6004	ADM. DIV CONTRAT. J A LIGHT SERV ELETR. S/A - PROCEL-ELETROBRAS	3.000,00	3.000,00	0,00	0,00	0,00	0,00
<b>6000</b>	<b>Total</b>	<b>15.248.606,00</b>	<b>19.051.636,19</b>	<b>15.733.848,64</b>	<b>15.733.848,64</b>	<b>14.428.190,60</b>	
7001	SUBVENÇÃO SOCIAL A CASA DE APOIO A CRIANÇA COM CÂNCER SANTA TERESA - LEI N 3.680/03 - EL 1	100.000,00	1.000,00	0,00	0,00	0,00	0,00
7002	CAMPANHAS PUBLICITÁRIAS EM TELEVISÃO - EL 10868	500.000,00	1.000,00	0,00	0,00	0,00	0,00
7003	SUBVENÇÃO SOCIAL AO INSTITUTO VIVENDO LEI N 3.354 DE 02/01/02 - EL 6989	100.000,00	1.000,00	0,00	0,00	0,00	0,00
7004	SUBVENÇÃO SOCIAL A ASSOCIAÇÃO DE UTILIDADE PÚBLICA PRO-MATRE - EL 6217	1.000.000,00	1.000,00	0,00	0,00	0,00	0,00
7005	SUBVENÇÃO SOCIAL A SOCIEDADE UNIÃO INTERNACIONAL PROTETORA DOS ANIMAIS - SUIPA - EL 6218	1.000.000,00	1.000,00	0,00	0,00	0,00	0,00
7006	SUBVENÇÃO SOCIAL A ASSOCIAÇÃO BRASILEIRA BENEFICENTE DE REABILITAÇÃO - ABBR - EL 6219	1.000.000,00	1.000,00	0,00	0,00	0,00	0,00
7007	SUBVENÇÃO SOCIAL A ASSOCIAÇÃO DE ASSISTÊNCIA A CRIANÇA SÃO VICENTE DE PAULA - EL 6334	600.000,00	1.000,00	0,00	0,00	0,00	0,00
7008	SUBVENÇÃO SOCIAL A SANTA CASA DA MISERICÓRDIA DO RIO DE JANEIRO - EL 6335	1.000.000,00	1.000,00	0,00	0,00	0,00	0,00
7009	SUBVENÇÃO SOCIAL A ESCOLA DE EQUITAÇÃO DO EXÉRCITO - EL 7224	200.000,00	1.000,00	0,00	0,00	0,00	0,00
7010	SUBVENÇÃO SOCIAL A CRECHE-ESCOLA DEPSI - LEI N 2.491/96 - EL 6984	200.000,00	1.000,00	0,00	0,00	0,00	0,00
7011	SUBVENÇÃO SOCIAL A ABBR - ASSOCIAÇÃO BRASILEIRA BENEFICENTE DE REABILITAÇÃO - EL 6278	200.000,00	1.000,00	0,00	0,00	0,00	0,00
7012	SUBVENÇÃO SOCIAL A ASSOCIAÇÃO BRASILEIRA BENEFICENTE DE REABILITAÇÃO - ABBR - EL 6178	1.000.000,00	1.000,00	0,00	0,00	0,00	0,00
7013	SUBVENÇÃO SOCIAL A AADEF - ASSOCIAÇÃO DOS AMIGOS DO DEFICIENTE FÍSICO - EL 7386	40.000,00	1.000,00	0,00	0,00	0,00	0,00
7014	SUBVENÇÃO SOCIAL A ABADEF - ASSOCIAÇÃO BRASILEIRA DE AMPARO DO DEFICIENTE FÍSICO - EL 7387	30.000,00	1.000,00	0,00	0,00	0,00	0,00
7015	SUBVENÇÃO SOCIAL A ABBR - ASSOCIAÇÃO BRASILEIRA BENEFICENTE DE REABILITAÇÃO - EL 7388	50.000,00	1.000,00	0,00	0,00	0,00	0,00
7016	SUBVENÇÃO SOCIAL A ABRAPA - EL 7389	20.000,00	1.000,00	0,00	0,00	0,00	0,00
7017	SUBVENÇÃO SOCIAL A ABRE-TE - ASSOCIAÇÃO BRASILEIRA DE SÍNDROME DE RETH - EL 7390	20.000,00	1.000,00	0,00	0,00	0,00	0,00
7018	SUBVENÇÃO SOCIAL AO ABRIGO SODALICIO DA SACRA FAMÍLIA - EL 7391	40.000,00	1.000,00	0,00	0,00	0,00	0,00



## 4.6 - Demonstrativo da Despesa por Projetos e Atividades

Cód.	Descrição dos Projetos e Atividades	Dotação		Despesa		Despesa	
		Inicial	Atualizada	Empenhada	Liquidada	Paga	
7019	SUBVENÇÃO SOCIAL A ACADEF - ASSOCIAÇÃO CARIOCA DE DEFICIENTES FÍSICOS - EL 7392	40.000,00	1.000,00	0,00	0,00	0,00	0,00
7020	SUBVENÇÃO SOCIAL A ACADIM - ASSOCIAÇÃO CARIOCA DOS PORTADORES DE DISTROFIA MUSCULAR - EL 7	40.000,00	1.000,00	0,00	0,00	0,00	0,00
7021	SUBVENÇÃO SOCIAL A AÇÃO CRISTÃ VICENTE MORETTI - EL 7394	40.000,00	1.000,00	0,00	0,00	0,00	0,00
7022	SUBVENÇÃO SOCIAL A ADEZO - ASSOCIAÇÃO DE DEFICIENTES DA ZONA OESTE - EL 7395	40.000,00	1.000,00	0,00	0,00	0,00	0,00
7023	SUBVENÇÃO SOCIAL A ADRETERJ - ASSOCIAÇÃO DO DOENTES RENAIJS RJ - EL 7396	40.000,00	1.000,00	0,00	0,00	0,00	0,00
7024	SUBVENÇÃO SOCIAL A AFAD - ASSOCIAÇÃO FRATERNA DE ASSISTÊNCIA AOS DEFICIENTES - EL 7397	20.000,00	1.000,00	0,00	0,00	0,00	0,00
7025	SUBVENÇÃO SOCIAL A AFDM - ASSOCIAÇÃO DOS FAMILIARES E AMIGOS DE DOENTES MENTAIS - EL 7398	40.000,00	1.000,00	0,00	0,00	0,00	0,00
7026	SUBVENÇÃO SOCIAL A AMES - ASSOCIAÇÃO DE PAIS E AMIGOS DE PORTADORES DE NECESSIDADES ESPECI	20.000,00	1.000,00	0,00	0,00	0,00	0,00
7027	SUBVENÇÃO SOCIAL A APACOUJUM - ASSOCIAÇÃO DE PARENTES E AMIGOS DOS PACIENTES DO COMPLEXO JU	30.000,00	1.000,00	0,00	0,00	0,00	0,00
7028	SUBVENÇÃO SOCIAL A APAE-RIO - ASSOCIAÇÃO DE PAIS E AMIGOS DOS EXCEPCIONAIS - EL 7401	20.000,00	1.000,00	0,00	0,00	0,00	0,00
7029	SUBVENÇÃO SOCIAL A APAZ - ASSOCIAÇÃO DE PARENTES E AMIGOS DE PESSOAS PORTADORAS DE ALZHEIM	20.000,00	1.000,00	0,00	0,00	0,00	0,00
7030	SUBVENÇÃO SOCIAL A APGB - ASSOCIAÇÃO DE PARALISIA CEREBRAL DO BRASIL - EL 7403	40.000,00	1.000,00	0,00	0,00	0,00	0,00
7031	SUBVENÇÃO SOCIAL A ARDEM - ASSOCIAÇÃO REGIONAL DESPORTO PARA PORTADORES DE DEFICIÊNCIA MEN	40.000,00	1.000,00	0,00	0,00	0,00	0,00
7032	SUBVENÇÃO SOCIAL A ARPEF - ASSOCIAÇÃO DE REABILITAÇÃO E PESQUISA FONOAUDIOLÓGICA - EL 7405	40.000,00	1.000,00	0,00	0,00	0,00	0,00
7033	SUBVENÇÃO SOCIAL A ASPAPNE - ASSOCIAÇÃO PAIS E AMIGOS DE PESSOAS PORTADORAS DE NECESSIDA	25.000,00	1.000,00	0,00	0,00	0,00	0,00
7034	SUBVENÇÃO SOCIAL A ASSOCIAÇÃO ALIANÇA DOS CEGOS - EL 7407	20.000,00	1.000,00	0,00	0,00	0,00	0,00
7035	SUBVENÇÃO SOCIAL A ASSOCIAÇÃO ALVORADA - EL 7408	50.000,00	1.000,00	0,00	0,00	0,00	0,00
7036	SUBVENÇÃO SOCIAL A ASSOCIAÇÃO BRASILEIRA BENEFICENTE ARAUJO CID - EL 7409	30.000,00	1.000,00	0,00	0,00	0,00	0,00
7037	SUBVENÇÃO SOCIAL A ASSOCIAÇÃO BRASILEIRA DE PROBLEMAS DE APRENDIZAGEM - EL 7410	20.000,00	1.000,00	0,00	0,00	0,00	0,00
7038	SUBVENÇÃO SOCIAL A ASSOCIAÇÃO CULTURAL CENTRO DE TRATAMENTO E ESTUDOS EM SAÚDE	30.000,00	1.000,00	0,00	0,00	0,00	0,00



#### 4.6 - Demonstrativo da Despesa por Projetos e Atividades

Cód.	Descrição dos Projetos e Atividades	Dotação		Despesa		Despesa	
		Inicial	Atualizada	Empenhada	Liquidada	Paga	
- EL 7411							
7039	SUBVENÇÃO SOCIAL A ASSOCIAÇÃO DE ASSISTÊNCIA A CRIANÇA SURDA - EL 7412	20.000,00	1.000,00	0,00	0,00	0,00	0,00
7040	SUBVENÇÃO SOCIAL A ASSOCIAÇÃO DE ESPINHA BÍFIDA E HIDROCEFALIA DO RIO DE JANEIRO - EL 7413	40.000,00	1.000,00	0,00	0,00	0,00	0,00
7041	SUBVENÇÃO SOCIAL A ASSOCIAÇÃO DE PACIENTES DE ESCLEROSE MÚLTIPLA DO ESTADO DO RIO DE JANEI	30.000,00	1.000,00	0,00	0,00	0,00	0,00
7042	SUBVENÇÃO SOCIAL A ASSOCIAÇÃO DE PAIS E AMIGOS DE PORTADORES - SANTA CRUZ - EL 7415	30.000,00	1.000,00	0,00	0,00	0,00	0,00
7043	SUBVENÇÃO SOCIAL A ASSOCIAÇÃO DE PAIS E AMIGOS DOS PORTADORES DE SÍNDROME DE DOWN - SIM-DO	20.000,00	1.000,00	0,00	0,00	0,00	0,00
7044	SUBVENÇÃO SOCIAL A ASSOCIAÇÃO DO SER ESPECIAL - EL 7417	20.000,00	1.000,00	0,00	0,00	0,00	0,00
7045	SUBVENÇÃO SOCIAL A ASSOCIAÇÃO DOS FALCEMICOS E TELACEMICOS DO RIO DE JANEIRO - EL 7418	40.000,00	1.000,00	0,00	0,00	0,00	0,00
7046	SUBVENÇÃO SOCIAL A ASSOCIAÇÃO DOS OSTOMIZADOS - EL 7419	20.000,00	1.000,00	0,00	0,00	0,00	0,00
7047	SUBVENÇÃO SOCIAL A ASSOCIAÇÃO NOSSA SENHORA DA CONCEIÇÃO - EL 7420	40.000,00	1.000,00	0,00	0,00	0,00	0,00
7048	SUBVENÇÃO SOCIAL A ASSOCIAÇÃO RESSURGIR - GRUPO DE APOIO A CRIANÇA E ADOLESCENTE - EL 7421	20.000,00	20.000,00	15.000,00	15.000,00	0,00	0,00
7049	SUBVENÇÃO SOCIAL A ASSURJ - ASSOCIAÇÃO DE SURDOS DO RIO DE JANEIRO - EL 7422	40.000,00	1.000,00	0,00	0,00	0,00	0,00
7050	SUBVENÇÃO SOCIAL A AVAE - ASSOCIAÇÃO VELA SQUEZ DE ASSISTÊNCIA AO SURDO - EL 7423	50.000,00	1.000,00	0,00	0,00	0,00	0,00
7051	SUBVENÇÃO SOCIAL AO CAS - CENTRO DE ATENÇÃO SINGULARIZADA - EL 7424	20.000,00	1.000,00	0,00	0,00	0,00	0,00
7052	SUBVENÇÃO SOCIAL A CASA DA CONVIVÊNCIA NOSSA SENHORA MÃE DO BELO AMOR - EL 7425	20.000,00	1.000,00	0,00	0,00	0,00	0,00
7053	SUBVENÇÃO SOCIAL A CASA DE APOIO A CRIANÇA COM CÂNCER SÃO FRANCISCO DE PAULA - EL 7426	40.000,00	1.000,00	0,00	0,00	0,00	0,00
7054	SUBVENÇÃO SOCIAL A CASA DE APOIO A CRIANÇA COM CÂNCER SANTA TERESA - EL 7427	20.000,00	1.000,00	0,00	0,00	0,00	0,00
7055	SUBVENÇÃO SOCIAL A CASA DE CULTURA DO SILÊNCIO - EL 7428	40.000,00	1.000,00	0,00	0,00	0,00	0,00
7056	SUBVENÇÃO SOCIAL A CASA ESPÍRITA TESLOO - EL 7429	30.000,00	1.000,00	0,00	0,00	0,00	0,00
7057	SUBVENÇÃO SOCIAL AO CCARP - CENTRO CARIOCA DE ASSISTÊNCIA EM REABILITAÇÃO E PROFISSIONALIZ	30.000,00	1.000,00	0,00	0,00	0,00	0,00
7058	SENSOTRACO - CENTRO SOCIAL PARA TRABALHOS COMUNITÁRIOS - EL 7452	30.000,00	1.000,00	0,00	0,00	0,00	0,00





## 4.6 - Demonstrativo da Despesa por Projetos e Atividades

Cód.	Descrição dos Projetos e Atividades	Dotação		Despesa		Despesa	
		Inicial	Atualizada	Empenhada	Liquidada	Paga	
7059	CENOM - CENTRO EDUCACIONAL NOSSO MUNDO - EL 7453	30.000,00	1.000,00	0,00	0,00	0,00	0,00
7060	CENTRO DE DEFESA DA PESSOA PORTADORA DE DEFICIÊNCIA DA LEOPOLDINA - EL 7454	20.000,00	1.000,00	0,00	0,00	0,00	0,00
7061	SUBVENÇÃO SOCIAL AO CENTRO DE ORIENTAÇÃO PEDAGOGICA NOSSO MUNDO - EL 7455	40.000,00	15.000,00	15.000,00	15.000,00	0,00	0,00
7062	SUBVENÇÃO SOCIAL AO CENTRO DE REABILITAÇÃO N. S. GLORIA - EL 7457	40.000,00	1.000,00	0,00	0,00	0,00	0,00
7063	SUBVENÇÃO SOCIAL AO CENTRO DE REABILITAÇÃO SANTA CECÍLIA - EL 7458	40.000,00	1.000,00	0,00	0,00	0,00	0,00
7064	SUBVENÇÃO SOCIAL AO CENTRO DE REABILITAÇÃO SÃO JOSÉ - EL 7459	40.000,00	1.000,00	0,00	0,00	0,00	0,00
7065	SUBVENÇÃO SOCIAL AO CENTRO DE REABILITAÇÃO SER ESPECIAL - EL 7460	40.000,00	1.000,00	0,00	0,00	0,00	0,00
7066	SUBVENÇÃO SOCIAL AO CENTRO DE VIDA INDEPENDENTE - CVI-RJ - EL 7461	20.000,00	1.000,00	0,00	0,00	0,00	0,00
7067	SUBVENÇÃO SOCIAL AO CIDADANIARTE - CENTRO DE CIDADANIA ARTE E CULTURA - EL 7462	30.000,00	1.000,00	0,00	0,00	0,00	0,00
7068	SUBVENÇÃO SOCIAL AO CLUBE DO PARAPLÉGICO - CENTRO DE AMPARO AO INCAPACITADO FÍSICO - EL 74	40.000,00	1.000,00	0,00	0,00	0,00	0,00
7069	SUBVENÇÃO SOCIAL AO COASHW - CENTRO DE ORIENTAÇÃO E ASSISTÊNCIA SOCIAL HENRY VALLON - EL 7	40.000,00	1.000,00	0,00	0,00	0,00	0,00
7070	SUBVENÇÃO SOCIAL AO CONSELHO MUNICIPAL DE AÇÃO SOCIAL - EL 7465	40.000,00	1.000,00	0,00	0,00	0,00	0,00
7071	SUBVENÇÃO SOCIAL AO CONSELHO MUNICIPAL DO PORTADOR DE DEFICIÊNCIA - EL 7466	40.000,00	1.000,00	0,00	0,00	0,00	0,00
7072	SUBVENÇÃO SOCIAL AO COR - CENTRO DE ORIENTAÇÃO E REABILITAÇÃO - EL 7467	40.000,00	1.000,00	0,00	0,00	0,00	0,00
7073	SUBVENÇÃO SOCIAL AO CRIART - CENTRO DE ESTIMULAÇÃO E PSICO-PEDAGOGIA - EL 7468	40.000,00	1.000,00	0,00	0,00	0,00	0,00
7074	SUBVENÇÃO SOCIAL AO CRIARTE - CENTRO DE REABILITAÇÃO E REINTEGRAÇÃO DO INSTITUTO ANA FREUD	40.000,00	1.000,00	0,00	0,00	0,00	0,00
7075	SUBVENÇÃO SOCIAL A DEPSI - CRECHE ESCOLA CLÍNICA TERAPEUTICA - EL 7470	20.000,00	1.000,00	0,00	0,00	0,00	0,00
7076	SUBVENÇÃO SOCIAL A ECOS - ESPAÇO, CIDADANIA E OPORTUNIDADES SOCIAIS - EL 7471	30.000,00	1.000,00	0,00	0,00	0,00	0,00
7077	SUBVENÇÃO SOCIAL A FEBIEX - FEDERAÇÃO BRASILEIRA DAS INSTITUIÇÕES DE EXCEPCIONAIS E INTEGR	40.000,00	1.000,00	0,00	0,00	0,00	0,00
7078	SUBVENÇÃO SOCIAL A FEDERAÇÃO ESPORTIVA DE SURDOS ESTADO RIO DE JANEIRO - EL 9114	50.000,00	1.000,00	0,00	0,00	0,00	0,00
7079	SUBVENÇÃO SOCIAL A FENASP - FEDERAÇÃO NACIONAL DAS ASSOCIAÇÕES PESTALOZZI - EL 9115	40.000,00	1.000,00	0,00	0,00	0,00	0,00
7080	SUBVENÇÃO SOCIAL A FENEIS - FEDERAÇÃO NACIONAL DE EDUCAÇÃO E INTEGRAÇÃO DOS	40.000,00	1.000,00	0,00	0,00	0,00	0,00



#### 4.6 - Demonstrativo da Despesa por Projetos e Atividades

Cód.	Descrição dos Projetos e Atividades	Dotação		Despesa		Despesa	
		Inicial	Atualizada	Empenhada	Liquidada	Paga	
	SURDOS - EL 91						
7081	SUBVENÇÃO SOCIAL A FUNJOR - FUNDAÇÃO SOCIO CULTURAL JOSÉ RICARDO - EL 9117	50.000,00	1.000,00	0,00	0,00	0,00	0,00
7082	SUBVENÇÃO SOCIAL AO GRÊMIO SORRISO - EL 9118	30.000,00	1.000,00	0,00	0,00	0,00	0,00
7083	SUBVENÇÃO SOCIAL AO IBDD - INSTITUTO BRASILEIRO DE DEFESA DA PESSOA PORTADORA DE DEFICIENC	20.000,00	1.000,00	0,00	0,00	0,00	0,00
7084	SUBVENÇÃO SOCIAL A IBRM - ASSOCIAÇÃO BENEFICENTE DO INSTITUTO BRASILEIRO DE REABILITAÇÃO M	20.000,00	1.000,00	0,00	0,00	0,00	0,00
7085	SUBVENÇÃO SOCIAL AO INOSEL - INSTITUTO NOSSA SENHORA DE LOURDES - EL 9122	40.000,00	1.000,00	0,00	0,00	0,00	0,00
7086	SUBVENÇÃO SOCIAL AO INSTITUTO ANNE SULLIVAN - EL 9123	30.000,00	1.000,00	0,00	0,00	0,00	0,00
7087	SUBVENÇÃO SOCIAL AO INSTITUTO CONSUELO PINHEIRO - EL 9125	40.000,00	1.000,00	0,00	0,00	0,00	0,00
7088	SUBVENÇÃO SOCIAL AO INSTITUTO DIREITO DE VIVER SOCIEDADE BENEFICENTE DE APOIO A CRIANÇA E	20.000,00	20.000,00	0,00	0,00	0,00	0,00
7089	SUBVENÇÃO SOCIAL AO INSTITUTO NOVO SER - EL 9127	30.000,00	1.000,00	0,00	0,00	0,00	0,00
7090	SUBVENÇÃO SOCIAL AO INSTITUTO SEVERA ROMANA - EL 9128	20.000,00	1.000,00	0,00	0,00	0,00	0,00
7091	SUBVENÇÃO SOCIAL AO IPECEP - INSTITUTO DE PSICOLOGIA CLÍNICA EDUCACIONAL E PROFISSIONAL -	30.000,00	20.000,00	20.000,00	20.000,00	0,00	0,00
7092	SUBVENÇÃO SOCIAL AO LAR DE DANIEL CRISTÓVÃO - EL 9142	20.000,00	1.000,00	0,00	0,00	0,00	0,00
7093	SUBVENÇÃO SOCIAL AO LAR MARIA DE LOURDES - ABRIGO PARA CRIANÇAS E ADOLESCENTES - EL 9143	40.000,00	21.000,00	20.000,00	20.000,00	0,00	0,00
7094	SUBVENÇÃO SOCIAL AO NCE - NÚCLEO DE COMPUTAÇÃO ELETRÔNICA DA UFRJ - PROJETO HABILITAR - EL	30.000,00	1.000,00	0,00	0,00	0,00	0,00
7095	SUBVENÇÃO SOCIAL AO PRO-CRIANÇA DEFICIENTE, VISUAL INFANTO JUVENIL DO BRASIL - EL 9145	20.000,00	1.000,00	0,00	0,00	0,00	0,00
7096	SUBVENÇÃO SOCIAL AO REDHES - NÚCLEO DE DESENVOLVIMENTO HUMANO - EL 9146	40.000,00	1.000,00	0,00	0,00	0,00	0,00
7097	SUBVENÇÃO SOCIAL A SÍDEPE - SOCIEDADE INTER-DISCIPLINAR DO DESENVOLVIMENTO DA PERSONALIDAD	40.000,00	1.000,00	0,00	0,00	0,00	0,00
7098	SUBVENÇÃO SOCIAL A SOCIEDADE BENEFICENTE PROFICUJO - EL 9215	40.000,00	1.000,00	0,00	0,00	0,00	0,00
7099	SUBVENÇÃO SOCIAL A SOCIEDADE PESTALOZZI DO BRASIL - EL 9216	20.000,00	1.000,00	0,00	0,00	0,00	0,00
7100	SUBVENÇÃO SOCIAL A SOCIEDADE SÍNDROME DE DOWN - EL 9217	30.000,00	1.000,00	0,00	0,00	0,00	0,00



## 4.6 - Demonstrativo da Despesa por Projetos e Atividades

Cód.	Descrição dos Projetos e Atividades	Dotação		Despesa		Despesa	
		Inicial	Atualizada	Empenhada	Liquidada	Paga	
7101	SUBVENÇÃO SOCIAL AO SOHAM - GRUPO DE EQUOTERAPIA - EL 9218	30.000,00	1.000,00	0,00	0,00	0,00	0,00
7102	SUBVENÇÃO SOCIAL AO SOLAZER - CLUBE DOS EXCEPCIONAIS - EL 9219	20.000,00	1.000,00	0,00	0,00	0,00	0,00
7103	SUBVENÇÃO SOCIAL AO TEAR - PROJETO AUDIOTECA SAL E LUZ - EL 9220	30.000,00	1.000,00	0,00	0,00	0,00	0,00
7104	SUBVENÇÃO SOCIAL A UMIC - UNIDADE INTEGRADA CAMATIA - AÇÃO CRISTÁ VICENTE MORETTI - UNID.	30.000,00	1.000,00	0,00	0,00	0,00	0,00
7105	SUBVENÇÃO SOCIAL A UNIÃO DOS CEGOS DO BRASIL - EL 9222	40.000,00	1.000,00	0,00	0,00	0,00	0,00
7106	APOIO DE AÇÕES SOCIAIS REALIZADAS PELA ASSOCIAÇÃO BRASILEIRA BENEFICENTE DE REABILITAÇÃO -	150.000,00	1.000,00	0,00	0,00	0,00	0,00
7107	APOIO AS AÇÕES SOCIAIS DA SOCIEDADE BENEFICENTE DE ANCHIETA - SBA - EL 6959	80.000,00	1.000,00	0,00	0,00	0,00	0,00
7108	SUBVENÇÃO SOCIAL A UNIÃO DOS DEFICIENTES DO BRASIL - REGIONAL DO ESTADO DO RIO DE JANEIRO	200.000,00	1.000,00	0,00	0,00	0,00	0,00
7109	SUBVENÇÃO SOCIAL A ASSOCIAÇÃO BRASILEIRA BENEFICENTE DE REABILITAÇÃO - ABBR - EL 7356	50.000,00	1.000,00	0,00	0,00	0,00	0,00
7110	SUBVENÇÃO SOCIAL A AMES - ASSOCIAÇÃO PAIS E AMIGOS PORTADORES DE NECESSIDADES ESPECIAIS -	20.000,00	1.000,00	0,00	0,00	0,00	0,00
7111	SUBVENÇÃO SOCIAL AO ORFANATO SANTA RITA DE CASSIA - EL 7209	100.000,00	1.000,00	0,00	0,00	0,00	0,00
7112	SUBVENÇÃO SOCIAL AO ABRIGO TEREZA DE JESUS - EL 7210	100.000,00	1.000,00	0,00	0,00	0,00	0,00
7113	SUBVENÇÃO SOCIAL AO ORFANATO CASA DE LUCIA - EL 7234	100.000,00	1.000,00	0,00	0,00	0,00	0,00
7114	SUBVENÇÃO SOCIAL A CASA SÃO LAZARO - EL 4493	15.000,00	1.000,00	0,00	0,00	0,00	0,00
7115	SUBVENÇÃO SOCIAL AO GRUPO PRÓ-MENOR DO RIO DE JANEIRO - EL 4494	40.000,00	1.000,00	0,00	0,00	0,00	0,00
7116	SUBVENÇÃO SOCIAL A ASSOCIAÇÃO BENEFICENTE RIO CRIANÇA CIDADADA - ABRCC - EL 10866	100.000,00	1.000,00	0,00	0,00	0,00	0,00
7117	CONTRIBUIÇÃO A SOCIEDADE UNIÃO INTERNACIONAL PROTETORA DOS ANIMAIS - SUIPA - EL 6269	300.000,00	1.000,00	0,00	0,00	0,00	0,00
7118	SUBVENÇÃO SOCIAL A APAE/RJ - ASSOCIAÇÃO DOS PAIS E AMIGOS DOS EXCEPCIONAIS - EL 6780	20.000,00	1.000,00	0,00	0,00	0,00	0,00
7119	SUBVENÇÃO SOCIAL AO CENTRO EDUCACIONAL NOSSO MUNDO - EL 6336	1.000.000,00	1.000,00	0,00	0,00	0,00	0,00
7120	SUBVENÇÃO SOCIAL A ASSOCIAÇÃO PRO-CONSUMIDOR - EL 10582	50.000,00	1.000,00	0,00	0,00	0,00	0,00
7121	SUBVENÇÃO SOCIAL A CASA ASSISTENCIAL AMPARO PAULA - CAAP - EL 10582	80.000,00	1.000,00	0,00	0,00	0,00	0,00



## 4.6 - Demonstrativo da Despesa por Projetos e Atividades

Cód.	Descrição dos Projetos e Atividades	Dotação		Despesa		Despesa	
		Inicial	Atualizada	Empenhada	Liquidada	Paga	
7122	SUBVENÇÃO SOCIAL A ASSOCIAÇÃO BENEFICENTE CRISTÁ - ABC - EL 6190	100.000,00	1.000,00	0,00	0,00	0,00	0,00
7123	SUBVENÇÃO SOCIAL AO ABRIGO PRESBITERIANO DE AMPARO A VELHICE - EL 6191	20.000,00	1.000,00	0,00	0,00	0,00	0,00
7124	SUBVENÇÃO SOCIAL A FUNDAÇÃO ASSISTENCIAL FONTE DO AMOR - FONTAM - EL 6201	30.000,00	1.000,00	0,00	0,00	0,00	0,00
7125	SUBVENÇÃO SOCIAL A SOCIEDADE UNIÃO INTERNACIONAL PROTETORA DOS ANIMAIS - SUIPA - EL 11076	300.000,00	1.000,00	0,00	0,00	0,00	0,00
7126	SUBVENÇÃO SOCIAL A FUNDAÇÃO CANIS - EL 11083	250.000,00	1.000,00	0,00	0,00	0,00	0,00
7127	SUBVENÇÃO SOCIAL A LIGA DE DEFESA DOS ANIMAIS - EL 11084	250.000,00	1.000,00	0,00	0,00	0,00	0,00
7128	SUBVENÇÃO SOCIAL A ASSOCIAÇÃO BRASILEIRA BENEFICENTE DE REABILITAÇÃO - ABBR - EL 6314	1.000.000,00	1.000,00	0,00	0,00	0,00	0,00
7129	SUBVENÇÃO SOCIAL A ASSOCIAÇÃO BRASILEIRA BENEFICENTE DE REABILITAÇÃO - ABBR - EL 6968	600.000,00	1.000,00	0,00	0,00	0,00	0,00
7130	SUBVENÇÃO SOCIAL A POLICLÍNICA GERAL DO RIO DE JANEIRO - EL 6992	500.000,00	1.000,00	0,00	0,00	0,00	0,00
7131	SUBVENÇÃO SOCIAL A ASSOCIAÇÃO BRASILEIRA BENEFICENTE DE REABILITAÇÃO - ABBR - EL 7319	100.000,00	1.000,00	0,00	0,00	0,00	0,00
7132	SUBVENÇÃO SOCIAL A OBRA SOCIAL LESTE UM - O SOL - EL 6151	150.000,00	1.000,00	0,00	0,00	0,00	0,00
7133	SUBVENÇÃO SOCIAL AO INSTITUTO DE ESTUDOS POLÍTICOS E SOCIAIS - EL 6152	300.000,00	1.000,00	0,00	0,00	0,00	0,00
7134	SUBVENÇÃO SOCIAL A ASSOCIAÇÃO BRASILEIRA BENEFICENTE DE REABILITAÇÃO - RJ - EL 6059	100.000,00	1.000,00	0,00	0,00	0,00	0,00
7135	SUBVENÇÃO SOCIAL A ABBR - ASSOCIAÇÃO BRASILEIRA BENEFICENTE DE REABILITAÇÃO - EL 4491	50.000,00	1.000,00	0,00	0,00	0,00	0,00
7136	SUBVENÇÃO SOCIAL A ABBR - ASSOCIAÇÃO BRASILEIRA BENEFICENTE DE REABILITAÇÃO - RJ - EL 6253	1.000.000,00	1.000,00	0,00	0,00	0,00	0,00
7137	SUBVENÇÃO SOCIAL A AAEF-RJ - ASSOCIAÇÃO DOS AMIGOS DEFICIENTES FÍSICOS - EL 6254	40.000,00	1.000,00	0,00	0,00	0,00	0,00
7138	SUBVENÇÃO SOCIAL AO CENTRO DE CIDADANIA DE BARROS FILHO E HONÓRIO GURGEL - EL 6255	10.000,00	1.000,00	0,00	0,00	0,00	0,00
7139	SUBVENÇÃO SOCIAL AO COR - CENTRO DE ORIENTAÇÃO E REABILITAÇÃO - EL 6256	40.000,00	1.000,00	0,00	0,00	0,00	0,00
7140	SUBVENÇÃO SOCIAL AO INSTITUTO NACIONAL CONSTRUINDO AMOR FAZENDO ESPERANÇA - INCAFE - EL 32	50.000,00	1.000,00	0,00	0,00	0,00	0,00
7141	SUBVENÇÃO SOCIAL AO PROGRAMA DE ATENDIMENTO A INFÂNCIA, ADOLESCENTE E COMUNIDADES CARENTES	50.000,00	1.000,00	0,00	0,00	0,00	0,00
7142	SUBVENÇÃO SOCIAL A ASSOCIAÇÃO DE MULHERES INTERNACIONAIS SOCORRISTAS - AMIS - EL	50.000,00	1.000,00	0,00	0,00	0,00	0,00



## 4.6 - Demonstrativo da Despesa por Projetos e Atividades

Cód.	Descrição dos Projetos e Atividades	Dotação		Despesa		Despesa	
		Inicial	Atualizada	Empenhada	Liquidada	Paga	
323							
7143	SUBVENÇÃO SOCIAL A ASSOCIAÇÃO CULTURAL AMIGOS DO AGITO - EL 324	50.000,00	1.000,00	0,00	0,00	0,00	0,00
7144	SUBVENÇÃO SOCIAL A OBRA DE ASSISTÊNCIA A INFÂNCIA DE BANGU - OAIB - EL 325	50.000,00	1.000,00	0,00	0,00	0,00	0,00
7145	SUBVENÇÃO SOCIAL A AÇÃO CRISTÁ VICENTE MORETTI - ACVM - EL 326	50.000,00	1.000,00	0,00	0,00	0,00	0,00
7146	SUBVENÇÃO SOCIAL A ASSOCIAÇÃO BRASILEIRA BENEFICENTE DE REABILITAÇÃO - ABBR - EL 6216	30.000,00	1.000,00	0,00	0,00	0,00	0,00
7147	SUBVENÇÃO SOCIAL A OBRA DE ASSISTÊNCIA A INFÂNCIA DE BANGU - LEI N 3.679/03 - EL 6363	50.000,00	1.000,00	0,00	0,00	0,00	0,00
7148	SUBVENÇÃO SOCIAL A ASSOCIAÇÃO BENEFICENTE NÚCLEO ESPECIAL DE ATENÇÃO A CRIANÇA - NEAC - LE	10.000,00	1.000,00	0,00	0,00	0,00	0,00
7149	SUBVENÇÃO SOCIAL A ASSOCIAÇÃO BRASILEIRA BENEFICENTE DE REABILITAÇÃO - ABBR - EL 7385	100.000,00	1.000,00	0,00	0,00	0,00	0,00
7150	SUBVENÇÃO SOCIAL A ASSOCIAÇÃO BRASILEIRA BENEFICENTE DE REABILITAÇÃO - ABBR - EL 6779	1.000.000,00	1.000,00	0,00	0,00	0,00	0,00
7151	SUBVENÇÃO SOCIAL A PRO-MATRE - EL 6781	1.000.000,00	1.000,00	0,00	0,00	0,00	0,00
7152	SUBVENÇÃO SOCIAL A SANTA CASA DA MISERICÓRDIA - EL 6782	1.000.000,00	1.000,00	0,00	0,00	0,00	0,00
7153	SUBVENÇÃO SOCIAL APAZ - ASSOCIAÇÃO DE PARENTES E AMIGOS DE PESSOAS COM ALZHEIMER; DOENÇA	20.000,00	1.000,00	0,00	0,00	0,00	0,00
7154	SUBVENÇÃO SOCIAL A ASSOCIAÇÃO DE ASSISTÊNCIA A CRIANÇA SURDA - EL 6784	20.000,00	1.000,00	0,00	0,00	0,00	0,00
7155	SUBVENÇÃO SOCIAL A ASSOCIAÇÃO DOS OSTOMIZADOS - EL 6785	20.000,00	1.000,00	0,00	0,00	0,00	0,00
7156	SUBVENÇÃO SOCIAL A CASA DE CONVIVÊNCIA N. S. MÃE DO BELO AMOR - EL 6786	20.000,00	1.000,00	0,00	0,00	0,00	0,00
7157	SUBVENÇÃO SOCIAL A CRECHE-ESCOLA DEPSI - EL 6787	20.000,00	1.000,00	0,00	0,00	0,00	0,00
7158	SUBVENÇÃO SOCIAL A CV/IRJ - CENTRO DE VIDA INDEPENDENTE - EL 6788	20.000,00	1.000,00	0,00	0,00	0,00	0,00
7159	SUBVENÇÃO SOCIAL AO IBRM - INSTITUTO BRASILEIRO DE REABILITAÇÃO MOTORA - EL 6789	20.000,00	1.000,00	0,00	0,00	0,00	0,00
7160	SUBVENÇÃO SOCIAL AO IBDD - INSTITUTO BRASILEIRO DE DEFESA DA PESSOA PORTADORA DE DEFICIÊNCIA	20.000,00	1.000,00	0,00	0,00	0,00	0,00
7161	SUBVENÇÃO SOCIAL AO INSTITUTO SEVERA ROMANA - EL 6791	20.000,00	1.000,00	0,00	0,00	0,00	0,00
7162	SUBVENÇÃO SOCIAL A SOCIEDADE BENEFICENTE DE ANCHIETA - EL 6792	20.000,00	1.000,00	0,00	0,00	0,00	0,00
7163	SUBVENÇÃO SOCIAL AO SOLAZER - CLUBE DOS EXCEPCIONAIS - EL 6793	20.000,00	1.000,00	0,00	0,00	0,00	0,00



#### 4.6 - Demonstrativo da Despesa por Projetos e Atividades

Cód.	Descrição dos Projetos e Atividades	Dotação		Despesa		Despesa	
		Inicial	Atualizada	Empenhada	Liquidada	Paga	
7164	SUBVENÇÃO SOCIAL A ASSOCIAÇÃO BRASILEIRA BENEFICENTE DE REABILITAÇÃO - ABBR - EL 6268	500.000,00	1.000,00	0,00	0,00	0,00	0,00
7165	SUBVENÇÃO SOCIAL A VENERAVEL E ARQUIEPISCOPAL ORDEM TERCEIRA DE NOSSA SENHORA DO MONTE DO	500.000,00	1.000,00	0,00	0,00	0,00	0,00
7166	SUBVENÇÃO SOCIAL A SANTA CASA DA MISERICÓRDIA DO RIO DE JANEIRO - EL 6276	600.000,00	1.000,00	0,00	0,00	0,00	0,00
7167	IRMANDADE DA SANTA CRUZ DOS MILITARES - EL 6277	200.000,00	1.000,00	0,00	0,00	0,00	0,00
7168	SUBVENÇÃO SOCIAL AO INSTITUTO BRASILEIRO DE REABILITAÇÃO MOTORA - IBRM - LEI N 3.756/04 -	100.000,00	1.000,00	0,00	0,00	0,00	0,00
7169	SUBVENÇÃO SOCIAL A ASSOCIAÇÃO BRASILEIRA BENEFICENTE DE REABILITAÇÃO - ABBR - EL 10867	100.000,00	1.000,00	0,00	0,00	0,00	0,00
7170	SUBVENÇÃO SOCIAL A ASSOCIAÇÃO CARIOCA DOS PORTADORES DE DISTROFIA MUSCULAR - ACADIM - LEI	40.000,00	1.000,00	0,00	0,00	0,00	0,00
7171	DIA 22 DE NOVEMBRO - DIA MUNICIPAL DE COMBATE A VIOLÊNCIA INFANTIL - LEI N 3.446/02 - EL 1	100.000,00	1.000,00	0,00	0,00	0,00	0,00
7172	SUBVENÇÃO SOCIAL AO INSTITUTO PRESBITERIANO ALVARO REIS - INPAR - EL 10853	100.000,00	1.000,00	0,00	0,00	0,00	0,00
7173	SUBVENÇÃO SOCIAL A ASSOCIAÇÃO BRASILEIRA DAS FEDERAÇÕES ESPORTIVAS - ABRAFE - EL 10857	100.000,00	1.000,00	0,00	0,00	0,00	0,00
7174	SUBVENÇÃO SOCIAL A INSTITUIÇÃO ALDEIAS INFANTIS - EL 10869	100.000,00	1.000,00	0,00	0,00	0,00	0,00
7175	INSTITUIÇÃO DO PROJETO BAIXO BEBÊ, EM FRENTE A RUA FIGUEIREDO MAGALHÃES, NA PRAIA DE COPAC	200.000,00	1.000,00	0,00	0,00	0,00	0,00
7176	CONTRIBUIÇÃO A SOCIEDADE OFICINA DO OUTEIRO - EL 6062	40.000,00	1.000,00	0,00	0,00	0,00	0,00
7177	SUBVENÇÃO SOCIAL AO TEMPLO DA TRIBO CÔSMICA - EL 1555	50.000,00	1.000,00	0,00	0,00	0,00	0,00
7178	SUBVENÇÃO SOCIAL AO CENTRO DE REFERÊNCIA A DISCRIMINAÇÃO RELIGIOSA - EL 1559	50.000,00	1.000,00	0,00	0,00	0,00	0,00
7179	SUBVENÇÃO SOCIAL A CASA DA JUSTIÇA DIVINA - EL 1560	50.000,00	1.000,00	0,00	0,00	0,00	0,00
7180	SUBVENÇÃO SOCIAL A SOCIEDADE ESPORTIVA LIDERANÇA - SOCEL - EL 1561	300.000,00	1.000,00	0,00	0,00	0,00	0,00
7181	SUBVENÇÃO SOCIAL A LIGA DA ZONA OESTE DESPORTIVA - EL 1562	150.000,00	1.000,00	0,00	0,00	0,00	0,00
7182	SUBVENÇÃO SOCIAL AO IBDD - INSTITUTO BRASILEIRO DE DEFESA DOS DIREITOS DA PESSOAS PORTADOR	50.000,00	1.000,00	0,00	0,00	0,00	0,00
7183	SUBVENÇÃO SOCIAL A CASA DO PERDÃO - EL 1564	50.000,00	1.000,00	0,00	0,00	0,00	0,00



## 4.6 - Demonstrativo da Despesa por Projetos e Atividades

Cód.	Descrição dos Projetos e Atividades	Dotação		Despesa		Despesa	
		Inicial	Atualizada	Empenhada	Liquidada	Paga	
7184	SUBVENÇÃO SOCIAL AO INSTITUTO BRASIL SOLIDÁRIO - EL 1594	100.000,00	1.000,00	0,00	0,00	0,00	0,00
7185	SUBVENÇÃO SOCIAL A ASSOCIAÇÃO PHOENIX/AUTO-ESTIMA - LEI N 3.635/03 - EL 10851	100.000,00	1.000,00	0,00	0,00	0,00	0,00
7186	SUBVENÇÃO SOCIAL A ASSOCIAÇÃO BENEFICENTE CRISTÁ - ABC - EL 10852	100.000,00	1.000,00	0,00	0,00	0,00	0,00
7187	SUBVENÇÃO SOCIAL A ASSOCIAÇÃO BENEFICENTE DANIEL RIBEIRO - ABEN - LEI N 3.698/03 - EL 1085	100.000,00	1.000,00	0,00	0,00	0,00	0,00
7188	ESTÁGIO MUNICIPAL - EL 6133	10.000,00	1.000,00	0,00	0,00	0,00	0,00
7189	CRIA A FUNDAÇÃO DE AMPARO AO ENSINO PROFISSIONALIZANTE - FAEP - EL 6138	500.000,00	1.000,00	0,00	0,00	0,00	0,00
7190	REALIZAÇÃO DA MISSA DOS QUILOMBOS EM 20 DE NOVEMBRO DE 2005 - EL 6985	500.000,00	1.000,00	0,00	0,00	0,00	0,00
7191	SHOW DE ZUMBI DOS PALMARES NO TERREIRÃO DO SAMBA COMO PARTE DAS COMEMORAÇÕES DA SEMANA DE	200.000,00	1.000,00	0,00	0,00	0,00	0,00
7192	APOIO A REALIZAÇÃO DA DECIMA PARADA DO ORGULHO GLBT - EL 6990	200.000,00	1.000,00	0,00	0,00	0,00	0,00
7193	SUBVENÇÃO SOCIAL PARA A REALIZAÇÃO DA FESTA DE SÃO JORGE, NO LARGO DO BODEGÃO - SANTA CRUZ	150.000,00	1.000,00	0,00	0,00	0,00	0,00
7194	LIMPEZA DE FAVELAS A CARGO DE GARIS COMUNITÁRIOS, NA ÁREA DA XVI RA - EL 3604	700.000,00	1.000,00	0,00	0,00	0,00	0,00
7195	GARI COMUNITÁRIO NA ÁREA DA AP 3.2 - EL 4538	350.000,00	1.000,00	0,00	0,00	0,00	0,00
7196	LIMPEZA DE FAVELAS DA ZONA OESTE - AP 5 A CARGO DE GARIS COMUNITÁRIOS - EL 1565	500.000,00	1.000,00	0,00	0,00	0,00	0,00
7197	GARIS COMUNITÁRIOS NA ZONA OESTE - COMUNIDADES PERIQUITO, VILA DO ALMIRANTE E PARQUE REAL	150.000,00	1.000,00	0,00	0,00	0,00	0,00
7198	GARIS COMUNITÁRIOS NA ZONA OESTE - COMUNIDADES SARAPUJÉ E UNIDOS OS VIEGAS - EL 308	150.000,00	1.000,00	0,00	0,00	0,00	0,00
7199	GARIS COMUNITÁRIOS NA ZONA OESTE - COMUNIDADE CAPITÃO TEIXEIRA - EL 309	150.000,00	1.000,00	0,00	0,00	0,00	0,00
7200	GARI COMUNITÁRIO NA AP 3.1 - EL 7243	100.000,00	1.000,00	0,00	0,00	0,00	0,00
7201	RECURSOS PARA O COMBATE A FOME E A MISÉRIA - EL 6128	1.000,00	1.000,00	0,00	0,00	0,00	0,00
7202	TREINAMENTO E DESENVOLVIMENTO - EL 7200	200.000,00	1.000,00	0,00	0,00	0,00	0,00
7203	REFORMULAÇÃO DA EMPRESA MUNICIPAL DE VIGILÂNCIA S/A EM GUARDA MUNICIPAL DO RIO DE JANEIRO	2.000.000,00	1.000,00	0,00	0,00	0,00	0,00
7204	RENOVAÇÃO DA FROTA DE VEÍCULOS AUTOMOTORES NO ÂMBITO DO PODER PÚBLICO MUNICIPAL - GAS META	1.000,00	1.000,00	0,00	0,00	0,00	0,00
7205	INDENIZAÇÕES ADMINISTRATIVAS E JUDICIAIS - EL 7271	60.000,00	1.000,00	0,00	0,00	0,00	0,00



#### 4.6 - Demonstrativo da Despesa por Projetos e Atividades

Cód.	Descrição dos Projetos e Atividades	Dotação		Despesa		Despesa	
		Inicial	Atualizada	Empenhada	Liquidada	Paga	
7206	REFORMA DE PASSARELAS NA ILHA DO GOVERNADOR - EL 7226	100.000,00	1.000,00	0,00	0,00	0,00	0,00
7207	CONSTRUÇÃO DE COBERTURA PARA PONTO FINAL DE ÔNIBUS - EL 7225	30.000,00	1.000,00	0,00	0,00	0,00	0,00
7208	CONSTRUÇÃO DE COBERTURA PARA PONTO FINAL DE ÔNIBUS EM OSWALDO CRUZ - EL 7238	50.000,00	1.000,00	0,00	0,00	0,00	0,00
7209	DRENAGEM E PAVIMENTAÇÃO DE LOGRADOURO - EL 7219	100.000,00	1.000,00	0,00	0,00	0,00	0,00
7210	DRENAGEM E PAVIMENTAÇÃO DE LOGRADOURO - EL 7235	270.000,00	1.000,00	0,00	0,00	0,00	0,00
7211	AMPLIAÇÃO DA FEIRA NOTURNA TURÍSTICA DE COPACABANA - FNTC - EL 10875	50.000,00	1.000,00	0,00	0,00	0,00	0,00
7212	CONSTRUÇÃO DE COMPLEXO POLIESPORTIVO EM BENTO RIBEIRO - EL 7208	100.000,00	1.000,00	0,00	0,00	0,00	0,00
7213	CONSTRUÇÃO DE COMPLEXO POLIESPORTIVO EM GUADALUPE - EL 7211	200.000,00	1.000,00	0,00	0,00	0,00	0,00
7214	CONSTRUÇÃO DE COMPLEXO POLIESPORTIVO EM CAMPO GRANDE - EL 7212	200.000,00	1.000,00	0,00	0,00	0,00	0,00
7215	CONSTRUÇÃO DE COMPLEXO POLIESPORTIVO NA ILHA DO GOVERNADOR - EL 7213	200.000,00	1.000,00	0,00	0,00	0,00	0,00
7216	CONSTRUÇÃO DE COMPLEXO POLIESPORTIVO EM CAMPO GRANDE - EL 7214	200.000,00	1.000,00	0,00	0,00	0,00	0,00
7217	REFORMA DAS INSTALAÇÕES ESPORTIVAS DO COLÉGIO MILITAR DO RIO DE JANEIRO - EL 7221	100.000,00	1.000,00	0,00	0,00	0,00	0,00
7218	REFORMA DAS INSTALAÇÕES ESPORTIVAS DA ESCOLA NAVAL DO RIO DE JANEIRO - EL 7222	300.000,00	1.000,00	0,00	0,00	0,00	0,00
7219	CONSTRUÇÃO DE COMPLEXO POLIESPORTIVO NA ESCOLA DE INSTRUÇÃO ESPECIALIZADA DO EXÉRCITO - ES	200.000,00	1.000,00	0,00	0,00	0,00	0,00
7220	REFORMA DE QUADRA DE ESPORTES EM REALENGO - EL 7236	100.000,00	1.000,00	0,00	0,00	0,00	0,00
7221	ADITIVO A CONSTRUÇÃO DE COMPLEXO POLIESPORTIVO EM CAMPO GRANDE - EL 7237	150.000,00	1.000,00	0,00	0,00	0,00	0,00
7222	CONSTRUÇÃO DE PLAYGROUND - EL 7207	50.000,00	1.000,00	0,00	0,00	0,00	0,00
7223	ESTUDO TÉCNICO E DE FLUXO DE PASSAGEIROS DO SISTEMA ELETROMAGNÉTICO - MAGLEV - AEROTREM -	2.800.000,00	1.000,00	0,00	0,00	0,00	0,00
7224	CONSTRUÇÃO DA ESCADARIA DA COMUNIDADE DO OUTEIRO, ENGENHO DE DENTRO, AP 3.1 - EL 7262	100.000,00	1.000,00	0,00	0,00	0,00	0,00
7225	CONSTRUÇÃO DE PONTES NA MARÉ, XXX RA, AP 3 - EL 7284	100.000,00	1.000,00	0,00	0,00	0,00	0,00
7226	CONSTRUÇÃO DE PASSARELA, EM DEL CASTILHO, NA ÁREA DA XII RA, AP 3 - EL 7297	100.000,00	1.000,00	0,00	0,00	0,00	0,00
7227	CONSTRUÇÃO E PAVIMENTAÇÃO DE PONTE SOBRE O RIO CARANGUEJO, REALENGO, AP 5.1 - EL 6070	240.000,00	1.000,00	0,00	0,00	0,00	0,00
7228	CONSTRUÇÃO DE PASSARELA COM ESCADA ROLANTE SOBRE A LINHA FÉRREA DO BAIRRO DO	500.000,00	1.000,00	0,00	0,00	0,00	0,00





## 4.6 - Demonstrativo da Despesa por Projetos e Atividades

Cód.	Descrição dos Projetos e Atividades	Dotação		Despesa		Despesa	
		Inicial	Atualizada	Empenhada	Liquidada	Paga	
	MÉIER - EL 72						
7229	CONSTRUÇÃO DE PASSARELA SOBRE A LINHA FÉRREA DO BAIRRO DE ENCANTADO - EL 7252	100.000,00	1.000,00	0,00	0,00	0,00	0,00
7230	CONSTRUÇÃO DE GARAGEM SUBTERRÂNEA NO MÉIER - LEI N 2.969/00 - EL 7260	100.000,00	1.000,00	0,00	0,00	0,00	0,00
7231	OBRAS DE URBANIZAÇÃO, SANEAMENTO E PAVIMENTAÇÃO NO BAIRRO VILA UNIÃO MIRIM EM REALENGO NA	200.000,00	1.000,00	0,00	0,00	0,00	0,00
7232	PAVIMENTAÇÃO E DRENAGEM EM DIVERSOS LOGRADOUROS DA AP 3 - EL 6193	200.000,00	1.000,00	0,00	0,00	0,00	0,00
7233	CONSTRUÇÃO DE BAIAS NA ESTRADA DA GÁVEA, EM SÃO CONRADO ÁREA DA VI RA, AP 2 - EL 7279	100.000,00	1.000,00	0,00	0,00	0,00	0,00
7234	PAVIMENTAÇÃO DE RUAS NA ÁREA DA XXII RA, AP 3 - EL 7283	50.000,00	1.000,00	0,00	0,00	0,00	0,00
7235	PAVIMENTAÇÃO DA RUA DIONEIA, NA ROCINHA - EL 10880	50.000,00	1.000,00	0,00	0,00	0,00	0,00
7236	PAVIMENTAÇÃO DAS RUAS 74 E 76, DA COMUNIDADE DE ANTARES, EM SANTA CRUZ - EL 10889	50.000,00	1.000,00	0,00	0,00	0,00	0,00
7237	OBRAS E PAVIMENTAÇÃO DE LOGRADOUROS - EL 10896	300.000,00	1.000,00	0,00	0,00	0,00	0,00
7238	IMPLANTAÇÃO E REESTRUTURAÇÃO DA PAVIMENTAÇÃO DE LOGRADOUROS - BAIRRO DE SEPETIBA - EL 7343	300.000,00	1.000,00	0,00	0,00	0,00	0,00
7239	IMPLANTAÇÃO DE PAVIMENTAÇÃO DE LOGRADOUROS - PEDRA DE GUARATIBA - EL 7344	400.000,00	1.000,00	0,00	0,00	0,00	0,00
7240	PAVIMENTAÇÃO DE LOGRADOUROS - PRAÇA SECA - EL 7350	50.000,00	1.000,00	0,00	0,00	0,00	0,00
7241	PAVIMENTAÇÃO DE LOGRADOUROS - VARGEM PEQUENA - EL 7352	100.000,00	1.000,00	0,00	0,00	0,00	0,00
7242	PAVIMENTAÇÃO DE LOGRADOUROS - RECREIO DOS BANDEIRANTES - EL 7353	1.000.000,00	1.000,00	0,00	0,00	0,00	0,00
7243	PAVIMENTAÇÃO DE LOGRADOUROS - VARGEM PEQUENA E VARGEM GRANDE - EL 7359	675.000,00	1.000,00	0,00	0,00	0,00	0,00
7244	PAVIMENTAÇÃO DE LOGRADOUROS - RECREIO DOS BANDEIRANTES - EL 7360	675.000,00	1.000,00	0,00	0,00	0,00	0,00
7245	IMPLANTAÇÃO DO PROJETO RIO COMUNIDADE NAS COMUNIDADES NOVO PARQUE I E NOVO PARQUE II, NO P	200.000,00	1.000,00	0,00	0,00	0,00	0,00
7246	DRENAGEM E PAVIMENTAÇÃO DE LOGRADOUROS - EL 7215	600.000,00	1.000,00	0,00	0,00	0,00	0,00
7247	DRENAGEM E PAVIMENTAÇÃO DE LOGRADOURO - EL 7217	50.000,00	1.000,00	0,00	0,00	0,00	0,00
7248	RECAPEAMENTO DAS RUAS DO PARQUE DAS ROSAS - EL 7436	15.000,00	1.000,00	0,00	0,00	0,00	0,00
7249	URBANIZAÇÃO DA RODRIGUES CALDAS - EL 7441	180.000,00	1.000,00	0,00	0,00	0,00	0,00
7250	URBANIZAÇÃO DE RUAS NO RECREIO DE ACORDO COM PRIORIZAÇÃO DEFINIDA EM REUNIÃO NA	420.000,00	1.000,00	0,00	0,00	0,00	0,00



## 4.6 - Demonstrativo da Despesa por Projetos e Atividades

Cód.	Descrição dos Projetos e Atividades	Dotação		Despesa		Despesa	
		Inicial	Atualizada	Empenhada	Liquidada	Paga	
	ASSOCIAÇÃO						
7251	PAVIMENTAÇÃO DE LOGRADOUROS - MARECHAL HERMES - EL 7347	50.000,00	1.000,00	0,00	0,00	0,00	0,00
7252	PAVIMENTAÇÃO DE LOGRADOUROS - XXIV RA - EL 7358	1.000.000,00	1.000,00	0,00	0,00	0,00	0,00
7253	OBRA DE DRENAGEM DA ÁREA DE LAZER SITUADA NA RUA MONSENHOR FELIX 1059 - EL 6315	154.000,00	1.000,00	0,00	0,00	0,00	0,00
7254	OBRAS DE DRENAGEM EM LOGRADOUROS DE SÃO CONRADO NA ÁREA DA VI RA, AP 2 - EL 7278	400.000,00	1.000,00	0,00	0,00	0,00	0,00
7255	CONSTRUÇÃO DE REDE PLUVIAL NA RUA CHAVES PINHEIRO, CACHAMBI, XIII RA, AP 3 - EL 7280	100.000,00	1.000,00	0,00	0,00	0,00	0,00
7256	DRENAGEM DO LOGRADOURO CONHECIDO COMO RUA E, SITUADO ENTRE A RUA DO CACAU E AV. MARECHAL F	184.000,00	1.000,00	0,00	0,00	0,00	0,00
7257	DRENAGEM E PAVIMENTAÇÃO DA RUA DRACENA, ENTRE AS RUAS ALMEIDA DE SOUZA E SALUSTIANO SILVA,	150.000,00	1.000,00	0,00	0,00	0,00	0,00
7258	OBRAS PARA IMPLANTAÇÃO DO SISTEMA ELETROMAGNÉTICO MAGLEV - AEROTREM - EL 1838	1.000,00	1.000,00	0,00	0,00	0,00	0,00
7259	RECAPEAMENTO ASFÁLTICO DO CAMPUS DO FUNDÃO, NA ILHA DO GOVERNADOR - EL 6140	1.493.000,00	1.000,00	0,00	0,00	0,00	0,00
7260	ASFALTAMENTO DAS RUAS DE TUBIACANGA NA ILHA DO GOVERNADOR - EL 6141	200.000,00	1.000,00	0,00	0,00	0,00	0,00
7261	IMPLEMENTAÇÃO DE REDUTORES DE VELOCIDADE NA RUA MERINGUAVA, NA ALTURA DO COLÉGIO GAUDIUM,	3.000,00	1.000,00	0,00	0,00	0,00	0,00
7262	IMPLEMENTAÇÃO DE UM RETORNO NA AVENIDA BORGES DE MEDEIROS JUNTO A HIPICA, NA ALTURA DO HOS	85.000,00	1.000,00	0,00	0,00	0,00	0,00
7263	CONSTRUÇÃO DE PONTE SOBRE O CANAL DA AV. LINEU DE PAULA MACHADO, NA DIREÇÃO DA RUA BATISTA	230.000,00	1.000,00	0,00	0,00	0,00	0,00
7264	RECAPEAMENTO DE VILAS E LOGRADOUROS NA XVI RA - EL 7447	120.000,00	1.000,00	0,00	0,00	0,00	0,00
7265	OBRAS DE CONTENÇÃO DE ENCOSTA NA RUA DOUTOR FERNANDO DIAS, ENTRE OS NS 24 E 40 - COMUNIDADE	150.000,00	1.000,00	0,00	0,00	0,00	0,00
7266	OBRA DE CONTENÇÃO DE ENCOSTA NO BECO RIACHO DOCE NA COMUNIDADE DE VILA AMARAL - BAIRRO DA	100.000,00	1.000,00	0,00	0,00	0,00	0,00
7267	OBRA DE CONTENÇÃO DA ÁREA DE LAZER SITUADA NA RUA MONSENHOR FELIX 1059 - EL 6316	1.054.492,00	1.000,00	0,00	0,00	0,00	0,00
7268	OBRA DE CONTENÇÃO DE ENCOSTA EM ÁREAS PERTENCENTES A XXXI RA, AP 3 - EL 7281	100.000,00	1.000,00	0,00	0,00	0,00	0,00
7269	OBRA DE CONTENÇÃO DE ENCOSTA NA COMUNIDADE VILA CRUZEIRO, PENHA, XI RA, AP 3 - EL 7282	50.000,00	1.000,00	0,00	0,00	0,00	0,00
7270	CANALIZAÇÃO DO RIO CALDEIREIRO EM MAGALHÃES BASTOS NA AP 5.1 - EL 4512	200.000,00	1.000,00	0,00	0,00	0,00	0,00



## 4.6 - Demonstrativo da Despesa por Projetos e Atividades

Cód.	Descrição dos Projetos e Atividades	Dotação		Despesa		Despesa	
		Inicial	Atualizada	Empenhada	Liquidada	Paga	
7271	CANALIZAÇÃO DO RIO SARAPUÍ EM BANGU AP 5.1 - EL 4513	2.420.000,00	1.000,00	0,00	0,00	0,00	0,00
7272	CONSTRUÇÃO DE CICLOVIA E PISTA DE COOPER NA ÁREA DA AP 3.2 - EL 4532	800.000,00	1.000,00	0,00	0,00	0,00	0,00
7273	CANALIZAÇÃO DO CÓRREGO DAS RUAS AMARAL ORNELAS E COMENDADOR GUERRA NA COMUNIDADE VILA AMAR	200.000,00	1.000,00	0,00	0,00	0,00	0,00
7274	CANALIZAÇÃO DO VALÃO DA URUCANIA - AVENIDA DO CANAL N 15 - SANTA CRUZ - EL 1553	2.000.000,00	1.000,00	0,00	0,00	0,00	0,00
7275	PROGRAMA DE REFORMA DE IGREJAS DE VALOR HISTÓRICO E CULTURAL NO MUNICÍPIO - EL 7378	250.000,00	1.000,00	0,00	0,00	0,00	0,00
7276	REFORMA DA PRAÇA OTON DA FONSECA EM SULACAP - EL 10895	100.000,00	1.000,00	0,00	0,00	0,00	0,00
7277	CENTRO CULTURAL CACHAMBI - EL 10578	400.000,00	1.000,00	0,00	0,00	0,00	0,00
7278	CONSTRUÇÃO, REFORMA, AMPLIAÇÃO E RESTAURAÇÃO DAS UNIDADES CULTURAIS, NA ÁREA DA XVI RA - E	300.000,00	1.000,00	0,00	0,00	0,00	0,00
7279	REURBANIZAÇÃO DE PRAÇAS NA ÁREA DA AP 3.2 - EL 4535	500.000,00	1.000,00	0,00	0,00	0,00	0,00
7280	URBANIZAÇÃO DA ÁREA DA AP 3.2 - EL 4536	50.000,00	1.000,00	0,00	0,00	0,00	0,00
7281	CONSTRUÇÃO DE UMA PRAÇA NA RUA 59 NO CONJUNTO RESIDENCIAL DR. OTACILIO CÂMARA - EL 10874	100.000,00	1.000,00	0,00	0,00	0,00	0,00
7282	REFORMA DA PRAÇA DO PIOLHO, SITUADA NA RUA ALMIRANTE BALTAZAR, ESQUINA COM A RUA SÃO CRIST	100.000,00	1.000,00	0,00	0,00	0,00	0,00
7283	REFORMAS DAS PRAÇAS DE COPACABANA - EL 10878	200.000,00	1.000,00	0,00	0,00	0,00	0,00
7284	REFORMA DA PRAÇA EXISTENTE NA VIA 2, S/N, NA COMUNIDADE DO MANDELA - EL 10890	50.000,00	1.000,00	0,00	0,00	0,00	0,00
7285	REFORMA DA PRAÇA TOTAL KIBON, NA RUA 31 DE MAIO, S/N, MANGUEIRA - EL 10892	50.000,00	1.000,00	0,00	0,00	0,00	0,00
7286	OBRAS DE URBANIZAÇÃO, SANEAMENTO E PAVIMENTAÇÃO NO BAIRRO JARDIM NOSSA SENHORA DAS GRAÇAS	1.000.000,00	1.000,00	0,00	0,00	0,00	0,00
7287	RIO CIDADE NA ÁREA DA XXXI RA - VIGÁRIO GERAL - EL 9151	20.000,00	1.000,00	0,00	0,00	0,00	0,00
7288	AMPLIAÇÃO, MELHORIA E CONSTRUÇÃO DO ACESSO DA LINHA AMARÉLA A AVENIDA SEGAL - DEL CASTILHO	450.000,00	1.000,00	0,00	0,00	0,00	0,00
7289	MACRO INTERVENÇÃO DE INFRA-ESTRUTURA - RIO CIDADE AVENIDA DOM HELDER CÂMARA - LARGO DOS EV	1.900.000,00	1.000,00	0,00	0,00	0,00	0,00
7290	REURBANIZAÇÃO DE LOGRADOUROS PÚBLICOS NA ÁREA DA VI RA, AP 2 - EL 7294	450.000,00	1.000,00	0,00	0,00	0,00	0,00
7291	REURBANIZAÇÃO DE LOGRADOUROS EM SÃO CONRADO, NA ÁREA DA VI RA, AP 2 - EL 7295	400.000,00	1.000,00	0,00	0,00	0,00	0,00



## 4.6 - Demonstrativo da Despesa por Projetos e Atividades

Cód.	Descrição dos Projetos e Atividades	Dotação		Despesa		Despesa	
		Inicial	Atualizada	Empenhada	Liquidada	Paga	
7292	REURBANIZAÇÃO DE LOGRADOURO NO BAIRRO DE IPANEMA, NA ÁREA DA VI RA, AP 2 - EL 7296	200.000,00	1.000,00	0,00	0,00	0,00	0,00
7293	OBRAS DE URBANIZAÇÃO - NA XIX RA - SANTA CRUZ - EL 6280	640.000,00	1.000,00	0,00	0,00	0,00	0,00
7294	REFORMA DA ESCADARIA LOCALIZADA ENTRE AS RUAS GOMES BARROSO E FERREIRA NOBRE, EM SANTA CRU	30.000,00	1.000,00	0,00	0,00	0,00	0,00
7295	OBRAS DE URBANIZAÇÃO NA COMUNIDADE 27 DE SETEMBRO, EM CURICICA, JACARÉPAGUÁ - EL 7205	40.000,00	1.000,00	0,00	0,00	0,00	0,00
7296	OBRAS DE URBANIZAÇÃO EM LOGRADOUROS DO VII RA - SÃO CRISTÓVÃO - EL 7240	100.000,00	1.000,00	0,00	0,00	0,00	0,00
7297	CONSTRUÇÃO DE UM RESERVATORIO DE ÁGUA NA COMUNIDADE DO MORRO INÁCIO DIAS, NA PIEDADE - EL	20.000,00	1.000,00	0,00	0,00	0,00	0,00
7298	OBRAS DE URBANIZAÇÃO EM COMUNIDADES CARENTES DA XXIV RA - EL 9133	220.000,00	1.000,00	0,00	0,00	0,00	0,00
7299	URBANIZAÇÃO DA COMUNIDADE VILA DA AMIZADE, NO BAIRRO DO RECREIO DOS BANDEIRANTES - EL 1086	100.000,00	1.000,00	0,00	0,00	0,00	0,00
7300	PROJETO RIO CIDADE NO BAIRRO DA CIDADE ALTA - EL 10861	200.000,00	1.000,00	0,00	0,00	0,00	0,00
7301	URBANIZAÇÃO DA COMUNIDADE BELA VISTA DO MATO ALTO, EM JACARÉPAGUÁ - EL 10862	100.000,00	1.000,00	0,00	0,00	0,00	0,00
7302	DRAGAGEM DO VALÃO EXISTENTE NA RUA DO CANAL, NA COMUNIDADE DA ROCINHA - EL 10879	50.000,00	1.000,00	0,00	0,00	0,00	0,00
7303	CONSTRUÇÃO DE GALERIA DE ÁGUAS PLUVIAIS - MARECHAL HERMES - EL 7346	100.000,00	1.000,00	0,00	0,00	0,00	0,00
7304	CONSTRUÇÃO DE GALERIA DE ÁGUAS PLUVIAIS - PIEDADE - EL 7348	100.000,00	1.000,00	0,00	0,00	0,00	0,00
7305	URBANIZAÇÃO E REURBANIZAÇÃO DE ÁREAS - MARECHAL HERMES - EL 7351	50.000,00	1.000,00	0,00	0,00	0,00	0,00
7306	URBANIZAÇÃO DE ÁREAS - RECREIO DOS BANDEIRANTES - EL 7355	400.000,00	1.000,00	0,00	0,00	0,00	0,00
7307	URBANIZAÇÃO DE PRAÇAS - RECREIO DOS BANDEIRANTES - EL 7357	300.000,00	1.000,00	0,00	0,00	0,00	0,00
7308	RIO CIDADE RIACHUELO, XIII RA, AP 3.1 - EL 6075	300.000,00	1.000,00	0,00	0,00	0,00	0,00
7309	RIO CIDADE MÉIER, XIII RA, AP 3.1 - EL 7254	300.000,00	1.000,00	0,00	0,00	0,00	0,00
7310	RIO CIDADE ENGENHO DE DENTRO, XIII RA, AP 3.1 - EL 7255	300.000,00	1.000,00	0,00	0,00	0,00	0,00
7311	RIO CIDADE CASCADURA, XIII RA, AP 3.1 - EL 7256	300.000,00	1.000,00	0,00	0,00	0,00	0,00
7312	OBRAS DE DRENAGEM, CANALIZAÇÃO E DRAGAGEM DE RIOS NA AP 3.1 E AP 3.3 - EL 7267	100.000,00	1.000,00	0,00	0,00	0,00	0,00
7313	REFORMA DOS PREDIOS DO CONJUNTO HABITACIONAL GABINAL - ESTRADA DO GABINAL COM SUA ENTRADA	250.000,00	1.000,00	0,00	0,00	0,00	0,00



## 4.6 - Demonstrativo da Despesa por Projetos e Atividades

Cód.	Descrição dos Projetos e Atividades	Dotação		Despesa		Despesa	
		Inicial	Atualizada	Empenhada	Liquidada	Paga	
7314	REFORMA DE CONJUNTOS HABITACIONAIS POPULARES DO MUNICÍPIO - EL 7375	600.000,00	1.000,00	0,00	0,00	0,00	0,00
7315	REFORMA DE PRAÇAS PÚBLICAS - EL 10883	350.000,00	1.000,00	0,00	0,00	0,00	0,00
7316	CONSTRUÇÃO DO CENTRO DE TREINAMENTO DO CLUBE DE REGATAS DO FLAMENGO - EL 6279	2.500.000,00	1.000,00	0,00	0,00	0,00	0,00
7317	CONSTRUÇÃO DE QUADRA POLIESPORTIVA NA COMUNIDADE DA MATINHA, NO MÉIER - EL 10894	100.000,00	1.000,00	0,00	0,00	0,00	0,00
7318	ELETRICISTA COMUNITÁRIO - EL 9149	12.000,00	1.000,00	0,00	0,00	0,00	0,00
7319	FROTA DA RIOLUZ - EL 3609	1.050.000,00	1.000,00	0,00	0,00	0,00	0,00
7320	FROTA DA RIOLUZ - EL 3610	1.700.000,00	1.000,00	0,00	0,00	0,00	0,00
7321	MANUTENÇÃO E REPARO DE ILUMINAÇÃO EM DIVERSOS LOGRADOUROS DA AP 3 - EL 6198	100.000,00	1.000,00	0,00	0,00	0,00	0,00
7322	MELHORIA DA ILUMINAÇÃO PÚBLICA - EL 7216	300.000,00	1.000,00	0,00	0,00	0,00	0,00
7323	MELHORIA DA ILUMINAÇÃO PÚBLICA - EL 7218	50.000,00	1.000,00	0,00	0,00	0,00	0,00
7324	MELHORIA DA ILUMINAÇÃO PÚBLICA - EL 7220	200.000,00	1.000,00	0,00	0,00	0,00	0,00
7325	MELHORIA DA ILUMINAÇÃO PÚBLICA - EL 7230	50.000,00	1.000,00	0,00	0,00	0,00	0,00
7326	MELHORIA DA ILUMINAÇÃO PÚBLICA - EL 7231	50.000,00	1.000,00	0,00	0,00	0,00	0,00
7327	MELHORIA DA ILUMINAÇÃO PÚBLICA - EL 7232	250.000,00	1.000,00	0,00	0,00	0,00	0,00
7328	MELHORIA DA ILUMINAÇÃO PÚBLICA - EL 7233	200.000,00	1.000,00	0,00	0,00	0,00	0,00
7329	MELHORIA DA ILUMINAÇÃO PÚBLICA NOS LOGRADOUROS SITUADOS NA XX REGIÃO ADMINISTRATIVA - ILH	9.000,00	1.000,00	0,00	0,00	0,00	0,00
7330	OBRAS E EQUIPAMENTOS PARA A REDE DE ILUMINAÇÃO PÚBLICA NAS RUAS QUE SEGUEM NO TEXTO - EL 7	80.000,00	1.000,00	0,00	0,00	0,00	0,00
7331	MELHORIA DA ILUMINAÇÃO PÚBLICA - RECREIO DOS BANDEIRANTES - EL 7354	150.000,00	1.000,00	0,00	0,00	0,00	0,00
7332	PROGRAMA POUAPANÇA-ESCOLA - EL 6134	500.000,00	1.000,00	0,00	0,00	0,00	0,00
7333	IMPLANTAÇÃO DO ENSINO RELIGIOSO NO CURRÍCULO ESCOLAR - EL 6288	5.000.000,00	1.000,00	0,00	0,00	0,00	0,00
7334	AMPLIAÇÃO DA SEGUINTE UNIDADE DE ENSINO: ESCOLA MUNICIPAL NORBERTINA DE SOUZA GOUVEIA NA A	200.000,00	1.000,00	0,00	0,00	0,00	0,00
7335	AMPLIAÇÃO DA SEGUINTE UNIDADE DE ENSINO: ESCOLA MUNICIPAL ARACY MUNIZ FREIRE NA AP	200.000,00	1.000,00	0,00	0,00	0,00	0,00
7336	5.1 - E AMPLIAÇÃO DAS UUEE: ESCOLA MUN. RUBEM BERTA, ESCOLA MUN. MARIA MARIETA CUNHA DA	100.000,00	1.000,00	0,00	0,00	0,00	0,00



## 4.6 - Demonstrativo da Despesa por Projetos e Atividades

Cód.	Descrição dos Projetos e Atividades	Dotação		Despesa		Despesa	
		Inicial	Atualizada	Empenhada	Liquidada	Paga	
SILVA - VI							
7337	AMPLIAÇÃO DAS SEGUINTES UNIDADES: ESCOLA MUNICIPAL PARA E ESCOLA MUNICIPAL SILVIO ROMERO N	200.000,00	1.000,00	0,00	0,00	0,00	0,00
7338	REFORMA DE UNIDADE ESCOLAR NA ÁREA DA VI RA - EL 7290	100.000,00	1.000,00	0,00	0,00	0,00	0,00
7339	REFORMA DE UNIDADE ESCOLAR NA ÁREA DA V RA, AP 2 - EL 7291	100.000,00	1.000,00	0,00	0,00	0,00	0,00
7340	REFORMA DE UNIDADE ESCOLAR NA ÁREA DA IX RA - EL 7292	100.000,00	1.000,00	0,00	0,00	0,00	0,00
7341	OBRAS E EQUIPAMENTOS PARA REDE DE ENSINO NA ÁREA DA XVI RA - EL 6060	900.000,00	1.000,00	0,00	0,00	0,00	0,00
7342	REFORMA DA ESCOLA MUNICIPAL PAULA BRITO, NA ROCINHA - EL 10877	50.000,00	1.000,00	0,00	0,00	0,00	0,00
7343	CONSTRUÇÃO DE CRECHE NA ESTRADA DO MATO ALTO NO BAIRRO MAGUI EM GUARATIBA - AP 5.3 - EL 45	100.000,00	1.000,00	0,00	0,00	0,00	0,00
7344	CONSTRUÇÃO DE CRECHES EM COMUNIDADES DA AP 3 - EL 6199	200.000,00	1.000,00	0,00	0,00	0,00	0,00
7345	CONSTRUÇÃO DE CRECHE NA COMUNIDADE PARQUE UNIÃO NA ÁREA DA XXX RA, AP 3 - EL 7285	100.000,00	1.000,00	0,00	0,00	0,00	0,00
7346	CONSTRUÇÃO DE CRECHE NA COMUNIDADE NOVA HOLANDA NA ÁREA DA XXX RA, AP 3 - EL 7286	100.000,00	1.000,00	0,00	0,00	0,00	0,00
7347	CONSTRUÇÃO DE CRECHE NA COMUNIDADE VILA CRUZEIRO NA ÁREA DA XI RA, AP 3 - EL 7287	100.000,00	1.000,00	0,00	0,00	0,00	0,00
7348	CONSTRUÇÃO DE CRECHE NA COMUNIDADE SANTA EDWIGES NA ÁREA DA XI RA, AP 3 - EL 7288	100.000,00	1.000,00	0,00	0,00	0,00	0,00
7349	CONSTRUÇÃO DE CRECHE NA COMUNIDADE CHACARA DO CÉU, NO LEBLON NA ÁREA DA VI RA - EL 7289	100.000,00	1.000,00	0,00	0,00	0,00	0,00
7350	CONSTRUÇÃO DE CRECHES COMUNITÁRIAS - EL 1842	290.000,00	1.000,00	0,00	0,00	0,00	0,00
7351	CONSTRUÇÃO DE CRECHE NA COMUNIDADE DO QUEROSENE, NO RIO COMPRIDO - EL 10873	100.000,00	1.000,00	0,00	0,00	0,00	0,00
7352	CONSTRUÇÃO DE CRECHE NA COMUNIDADE DA MATINHA, NO MÉIER - EL 10893	100.000,00	1.000,00	0,00	0,00	0,00	0,00
7353	CONSTRUÇÃO DE UMA CRECHE NA COMUNIDADE DA CIDADE ALTA - EL 10897	100.000,00	1.000,00	0,00	0,00	0,00	0,00
7354	CONSTRUÇÃO, REFORMA OU AMPLIAÇÃO DE CRECHE - LINS DE VASCONCELOS - EL 7345	100.000,00	1.000,00	0,00	0,00	0,00	0,00
7355	CONSTRUÇÃO DE CRECHE NA RUA DO GOVERNO N 950, COMUNIDADE DO BARATA, REALENGO, AP 5.1 - EL	900.000,00	1.000,00	0,00	0,00	0,00	0,00
7356	CONSTRUÇÃO DE CRECHE NA E. M. PRESIDENTE ROOSEVELT, NA REGIÃO DA 8 CRE, BAIRRO DE REALENGO	900.000,00	1.000,00	0,00	0,00	0,00	0,00
7357	CONSTRUÇÃO DE CRECHE NO JARDIM NOVO, BAIRRO DE REALENGO, NA AP 5.1 - EL 6071	900.000,00	1.000,00	0,00	0,00	0,00	0,00
7358	IMPLANTAR CRECHE NOS BAIRROS DA AP 3.1 - EL 7253	100.000,00	1.000,00	0,00	0,00	0,00	0,00



## 4.6 - Demonstrativo da Despesa por Projetos e Atividades

Cód.	Descrição dos Projetos e Atividades	Dotação		Despesa		Despesa	
		Inicial	Atualizada	Empenhada	Liquidada	Paga	
7359	CONSTRUÇÃO DA BIBLIOTECA MUNICIPAL DO ENGENHO DE DENTRO, AP 3.1 - LEI N 3.103/00 - EL 7258	100.000,00	1.000,00	0,00	0,00	0,00	0,00
7360	criação do CRÉDITO EDUCATIVO MUNICIPAL - EL 6129	1.000.000,00	1.000,00	0,00	0,00	0,00	0,00
7361	CONSTRUÇÃO DE UMA CRECHE NA COMUNIDADE DA FAZENDINHA - EL 10888	100.000,00	1.000,00	0,00	0,00	0,00	0,00
7362	INSTITUIÇÃO DO PROGRAMA DE CASAS-ASILO PARA IDOSOS - LEI N 3.568/03 - EL 10865	100.000,00	1.000,00	0,00	0,00	0,00	0,00
7363	cria no âmbito da SECRETARIA MUNICIPAL DE ASSISTÊNCIA SOCIAL, A CEMI - EL 6143	1.000,00	1.000,00	0,00	0,00	0,00	0,00
7364	AMPLIAÇÃO DO NUMERO DE CONSELHOS TUTELARES - EL 6991	50.000,00	1.000,00	0,00	0,00	0,00	0,00
7365	SUBVENÇÃO SOCIAL AO REFAZER - GRUPO DE APOIO A CRIANÇA E AO ADOLESCENTE - EL 6332	20.000,00	20.000,00	0,00	0,00	0,00	0,00
7366	IMPLANTAÇÃO DO PROGRAMA VOLTA PARA CASA - EL 6287	1.000.000,00	1.000,00	0,00	0,00	0,00	0,00
7367	SUBVENÇÃO SOCIAL A ACADEMIA DE ODONTOLOGIA DO ESTADO DO RIO DE JANEIRO - EL 6257	40.000,00	1.000,00	0,00	0,00	0,00	0,00
7368	IMPLANTAÇÃO DO PROJETO EQUIPE SAÚDE DA FAMÍLIA, NA COMUNIDADE VILA CRUZEIRO NA ÁREA DA XI	100.000,00	1.000,00	0,00	0,00	0,00	0,00
7369	IMPLANTAÇÃO DO PROJETO EQUIPE SAÚDE DA FAMÍLIA, NA COMUNIDADE PARQUE UNIÃO, MARÉ, XXX RA,	100.000,00	1.000,00	0,00	0,00	0,00	0,00
7370	CONSTRUÇÃO DE UNIDADE DE SAÚDE NA ÁREA DO VIDIGAL PARA ATENDER AS DEMANDAS DA COMUNIDADE N	500.000,00	1.000,00	0,00	0,00	0,00	0,00
7371	CONSTRUÇÃO DE POSTOS DE SAÚDE NA AP 3 - EL 6200	300.000,00	1.000,00	0,00	0,00	0,00	0,00
7372	AMPLIAÇÃO DO POSTO DE SAÚDE DR. CARLOS GENTILE DE MELO - EL 6142	200.000,00	1.000,00	0,00	0,00	0,00	0,00
7373	CONSTRUÇÃO DO HOSPITAL MATERINIDADE DE REALENGO - EL 6147	1.000,00	1.000,00	0,00	0,00	0,00	0,00
7374	CONSTRUÇÃO DE UNIDADE DE SAÚDE NA COMUNIDADE PARQUE UNIÃO NA ÁREA DA XXX RA, AP 3 - EL 729	100.000,00	1.000,00	0,00	0,00	0,00	0,00
7375	CONSTRUÇÃO DE UNIDADE DE SAÚDE, NA VILA CRUZEIRO, PENHA, NA ÁREA DA XI RA, AP 3 - EL 7299	100.000,00	1.000,00	0,00	0,00	0,00	0,00
7376	CONSTRUÇÕES, AMPLIAÇÕES E REFORMAS DAS UNIDADES DE SAÚDE, NA ÁREA DA XVI RA - EL 3607	450.000,00	1.000,00	0,00	0,00	0,00	0,00
7377	CONSTRUÇÃO E REFORMA DE CENTRO MUNICIPAL DE SAÚDE NA ZONA OESTE AP 5 - EL 4564	700.000,00	1.000,00	0,00	0,00	0,00	0,00
7378	REFORMA E AMPLIAÇÃO DO HOSPITAL MUNICIPAL PAULINO WERNECK - EL 1840	2.500.000,00	1.000,00	0,00	0,00	0,00	0,00
7379	IMPLANTAÇÃO DE UM POSTO DE SAÚDE NA COMUNIDADE DO CONJUNTO HABITACIONAL	100.000,00	1.000,00	0,00	0,00	0,00	0,00



## 4.6 - Demonstrativo da Despesa por Projetos e Atividades

Cód.	Descrição dos Projetos e Atividades	Dotação		Despesa		Despesa	
		Inicial	Atualizada	Empenhada	Liquidada	Paga	Paga
	BANDEIRANTES EM VA						
7380	PROGRAMA ESPECIAL DE PREVENÇÃO E TRATAMENTO DA OBESIDADE MÓRBIDA - EL 7323	2.000.000,00	1.000,00	0,00	0,00	0,00	0,00
7381	PROGRAMA ESPECIAL DE PREVENÇÃO E TRATAMENTO DA OBESIDADE MÓRBIDA - EL 7323	1.000.000,00	1.000,00	0,00	0,00	0,00	0,00
7382	IMPLANTAÇÃO DO PROGRAMA DE PREVENÇÃO E TRATAMENTO DO CÂNCER DE MAMA - EL 10858	100.000,00	1.000,00	0,00	0,00	0,00	0,00
7383	INSTITUIÇÃO E MANUTENÇÃO DO PROGRAMA DE PREVENÇÃO E TRATAMENTO DA OBESIDADE INFANTIL, LEI	100.000,00	1.000,00	0,00	0,00	0,00	0,00
7384	CONTROLE DE VETORES - EL 6135	10.000,00	1.000,00	0,00	0,00	0,00	0,00
7385	FUNDAÇÃO MUNICIPAL DE AMPARO A PESQUISA DO RIO DE JANEIRO - EL 6137	1.000.000,00	1.000,00	0,00	0,00	0,00	0,00
7386	FIXAÇÃO DE LIXEIRAS DE COLETAS DE LIXO NA RUA MUNDO NOVO E ADJACÊNCIAS - EL 6148	1.000,00	1.000,00	0,00	0,00	0,00	0,00
7387	PLEBISCITO PARA A CRIAÇÃO DE ÁREAS DE PROTEÇÃO AMBIENTAL - APAC - EL 6136	1.000,00	1.000,00	0,00	0,00	0,00	0,00
7388	CONTROLE DA QUALIDADE DO AR - EL 6131	10.000,00	1.000,00	0,00	0,00	0,00	0,00
7389	URBANIZAÇÃO DA PRAÇA LAURO CORONA NA ILHA DO GOVERNADOR - EL 7443	80.000,00	1.000,00	0,00	0,00	0,00	0,00
7390	APOIO A IMPLANTAÇÃO DO PARQUE ESTADUAL DA PEDRA BRANCA EM BANGU - EL 6145	400.000,00	1.000,00	0,00	0,00	0,00	0,00
7391	REFLORESTAMENTO DO MACICO DA PEDRA BRANCA EM BANGU - EL 6146	180.000,00	1.000,00	0,00	0,00	0,00	0,00
7392	IMPLANTAÇÃO DA ARIE - LEI N 3.693/03 DE AUTORIA DO VEREADOR GUARANA, POR SOLICITAÇÃO DA AM	230.000,00	1.000,00	0,00	0,00	0,00	0,00
7393	IMPLANTAÇÃO DO SISTEMA DE PROTEÇÃO DA ARIE, SÃO CONRADO, ROCINHA, VI RA, AP 2 - EL 7318	130.000,00	1.000,00	0,00	0,00	0,00	0,00
7394	DIVULGAÇÃO DA QUALIDADE DAS AREIAS DAS PRAIAS - EL 6127	10.000,00	1.000,00	0,00	0,00	0,00	0,00
7395	DIVULGAÇÃO DA QUALIDADE DAS PRAIAS - EL 6130	10.000,00	1.000,00	0,00	0,00	0,00	0,00
7396	CONSTRUÇÃO DO PARQUE ECOLÓGICO DO BAIRRO DA ÁGUA SANTA - AP 3.1 - LEI N 3.035/00 - EL 7257	500.000,00	1.000,00	0,00	0,00	0,00	0,00
7397	REURBANIZAÇÃO DE PRAÇAS DE ÁREA DE AP 3.2 - EL 4533	220.000,00	1.000,00	0,00	0,00	0,00	0,00
7398	PROGRAMA DE PODA DE ARVORES - EL 10887	100.000,00	1.000,00	0,00	0,00	0,00	0,00
7399	REFORMA DE PRAÇAS E JARDINS - EL 10885	200.000,00	1.000,00	0,00	0,00	0,00	0,00
7400	IMPLANTAR PROGRAMA AMBIENTAL E EVENTOS PARA COMUNIDADES CARENTES DA AP 5 - EL 322	300.000,00	1.000,00	0,00	0,00	0,00	0,00
7401	CONFECÇÃO E INSTALAÇÃO DE BUSTO DO FUNDADOR DO ESTADO DE ISRAEL, DAVID BEN	100.000,00	1.000,00	0,00	0,00	0,00	0,00





## 4.6 - Demonstrativo da Despesa por Projetos e Atividades

Cód.	Descrição dos Projetos e Atividades	Dotação		Despesa		Despesa	
		Inicial	Atualizada	Empenhada	Liquidada	Paga	
	GURION - EL 729						
7402	REFORMA DA PRAÇA JULIO DE NORONHA, NO LEME, V RA, AP 2 - EL 7311	100.000,00	1.000,00	0,00	0,00	0,00	0,00
7403	REFORMA DE PRAÇA NA CIDADE ALTA, CORDOVID, XXXI RA, AP 3 - EL 7312	50.000,00	1.000,00	0,00	0,00	0,00	0,00
7404	INFRA-ESTRUTURA EM PRAÇA - EL 1556	200.000,00	1.000,00	0,00	0,00	0,00	0,00
7405	CONSTRUÇÃO DE UNIDADES ESPORTIVA E DE LAZER - EL 1557	200.000,00	1.000,00	0,00	0,00	0,00	0,00
7406	INFRA-ESTRUTURA EM PRAÇA DA ZONA OESTE - AP 5 - EL 1558	200.000,00	1.000,00	0,00	0,00	0,00	0,00
7407	URBANIZAÇÃO DA ÁREA DESTINADA A PRAÇA AO LADO ESQUERDO DA SAÍDA DO TÚNEL SA FREIRE ALVIM,	60.000,00	1.000,00	0,00	0,00	0,00	0,00
7408	URBANIZAÇÃO DA ÁREA DESTINADA A PRAÇA NAS ESQUINAS DA RUA SÃO CLEMENTE E MUNIZ BARRETO EM	60.000,00	1.000,00	0,00	0,00	0,00	0,00
7409	URBANIZAÇÃO DA PRAÇA JOAQUIM SISSINIO ROCHA SITO ENTRE AS RUAS GIOVANI DE CASTRO, RUA UBAL	70.000,00	1.000,00	0,00	0,00	0,00	0,00
7410	URBANIZAÇÃO DO PARQUE LUCIO COSTA NA RUA MARIO COVAS NA BARRA DA TIJUCA - EL 7442	150.000,00	1.000,00	0,00	0,00	0,00	0,00
7411	REFORMA DE PRAÇAS E PARQUES E ÁREAS DE LAZER - LINS DE VASCONCELOS - EL 7349	50.000,00	1.000,00	0,00	0,00	0,00	0,00
7412	REFORMA DE PRAÇAS E PARQUES E ÁREAS DE LAZER - LINS DE VASCONCELOS - EL 7349	50.000,00	1.000,00	0,00	0,00	0,00	0,00
7413	RECUPERAÇÃO E URBANIZAÇÃO DA PRAÇA MARIA CAMPOS, NA RUA PIRAQUARA E AV. STA. CRUZ, REALENG	200.000,00	1.000,00	0,00	0,00	0,00	0,00
7414	REFORMA DA PRAÇA DOS APARTAMENTOS DA CIDADE DE DEUS - EL 6988	500.000,00	1.000,00	0,00	0,00	0,00	0,00
7415	CONSTRUÇÃO DE UNIDADE ESPORTIVA DE LAZER - VILA OLÍMPICA - NA RUA ARIPIUA EM RICARDO DE ALB	270.000,00	1.000,00	0,00	0,00	0,00	0,00
7416	EVENTOS ESPORTIVOS REALIZADOS PELA ASSOCIAÇÃO BRASILEIRA DE KIT SURF - ABK - EL 7431	100.000,00	1.000,00	0,00	0,00	0,00	0,00
7417	EVENTOS ESPORTIVOS REALIZADOS PELA FEDERAÇÃO DE BODY BOARDING DO ESTADO DO RIO DE JANEIRO	100.000,00	1.000,00	0,00	0,00	0,00	0,00
7418	EVENTOS ESPORTIVOS REALIZADOS PELA FEDERAÇÃO DE SURF DO ESTADO DO RIO DE JANEIRO - FESERJ	100.000,00	1.000,00	0,00	0,00	0,00	0,00
7419	EVENTOS ESPORTIVOS REALIZADOS PELO RIO DE JANEIRO WINDSURF CLUB - ENTIDADE REPRESENTATIVA	130.000,00	1.000,00	0,00	0,00	0,00	0,00
7420	FEDERAÇÃO DE VELA DO ESTADO DO RIO DE JANEIRO - FEVERJ - EL 7444	100.000,00	1.000,00	0,00	0,00	0,00	0,00
7421	FEDERAÇÃO ESTADUAL DE VELA E MOTOR DO RIO DE JANEIRO - EL 7445	100.000,00	1.000,00	0,00	0,00	0,00	0,00



## 4.6 - Demonstrativo da Despesa por Projetos e Atividades

Cód.	Descrição dos Projetos e Atividades	Dotação		Despesa		Despesa	
		Inicial	Atualizada	Empenhada	Liquidada	Paga	
7422	FEDERAÇÃO EQUESTRE DO ESTADO DO RIO DE JANEIRO - EL 7446	50.000,00	1.000,00	0,00	0,00	0,00	0,00
7423	IMPLANT. E MANUT. DE GRAMA SINTÉTICA NA CHACARA DO CÉU - MORRO DOIS IRMÃOS - LEBLON, AP.2.	100.000,00	1.000,00	0,00	0,00	0,00	0,00
7424	CONSTRUÇÃO DE UMA VILA OLÍMPICA NO BAIRRO DO ENGENHO NOVO - EL 10579	400.000,00	1.000,00	0,00	0,00	0,00	0,00
7425	PROMOÇÃO DO ESPORTE E DO LAZER - EL 6192	1.800.000,00	1.000,00	0,00	0,00	0,00	0,00
7426	PROMOÇÃO DO ESPORTE E DO LAZER - EL 6202	200.000,00	1.000,00	0,00	0,00	0,00	0,00
7427	CONSTRUÇÃO DA VILA OLÍMPICA NA CIDADE DE DEUS - EL 6987	2.500.000,00	1.000,00	0,00	0,00	0,00	0,00
7428	COLOCAÇÃO DE COBERTURA NA QUADRA ESPORTIVA NO PARQUE RUBENS VAZ, MARÉ, AP 3 - EL 7275	100.000,00	1.000,00	0,00	0,00	0,00	0,00
7429	REVITALIZAÇÃO DE ÁREA ESPORTIVA, EM CAMPO GRANDE, XVIII RA, AP 5 - EL 7309	50.000,00	1.000,00	0,00	0,00	0,00	0,00
7430	REVITALIZAÇÃO DE ÁREAS ESPORTIVAS NA CIDADE ALTA, EM CORDOVIL, XXXI RA, AP 3 - EL 7310	100.000,00	1.000,00	0,00	0,00	0,00	0,00
7431	REVITALIZAÇÃO DE ÁREA ESPORTIVA NA COMUNIDADE PARQUE NOSSA SENHORA DA PENHA, NO CAJU, I RA	50.000,00	1.000,00	0,00	0,00	0,00	0,00
7432	INFRA-ESTRUTURA ESPORTIVA NA XXIV RA, AP 4 - EL 4566	80.000,00	1.000,00	0,00	0,00	0,00	0,00
7433	CONSTRUÇÃO DE QUADRA POLIESPORTIVA NA COMUNIDADE DA BARREIRA DO VASCO, EM SÃO CRISTÓVÃO -	100.000,00	1.000,00	0,00	0,00	0,00	0,00
7434	REFORMA DO CAMPO DE FUTEBOL EXISTENTE NA RUA FERNÃO CARDIM - EL 10881	50.000,00	1.000,00	0,00	0,00	0,00	0,00
7435	PROGRAMA RUA DA SAÚDE NA AP 5 - EL 6362	500.000,00	1.000,00	0,00	0,00	0,00	0,00
7436	REALIZAÇÃO DE CAMPEONATO DE FUTEBOL AMADOR DE SANTA CRUZ - EL 6367	80.000,00	1.000,00	0,00	0,00	0,00	0,00
7437	IMPLANTAÇÃO DE ÁREA DESTINADA A PARQUE INFANTIL NAS XI, XIV, XXXI RAS - EL 7373	100.000,00	1.000,00	0,00	0,00	0,00	0,00
7438	CONSTRUÇÃO DA VILA OLÍMPICA DO JACARÉ, AP 3.1 - EL 7264	500.000,00	1.000,00	0,00	0,00	0,00	0,00
7439	CONSTRUÇÃO DA VILA OLÍMPICA NA AP 3.1 - EL 7265	100.000,00	1.000,00	0,00	0,00	0,00	0,00
7440	CONSTRUÇÃO DE UMA QUADRA POLIESPORTIVA NA COMUNIDADE DA FAZENDINHA - EL 10891	100.000,00	1.000,00	0,00	0,00	0,00	0,00
7441	CONSTRUÇÃO DE QUADRA POLIESPORTIVA COBERTA, NA E. M. AZUL E BRANCO, DA 8 CRE, BAIRRO DE RE	70.000,00	1.000,00	0,00	0,00	0,00	0,00
7442	REALIZ. DE EVENTOS E PROJ. ESPORT. P/ APERFEIÇOAR OS ATLETAS DO CIRCUITO DE ALTO RENDIM.	180.000,00	1.000,00	0,00	0,00	0,00	0,00
7443	IMPLANTAÇÃO DE BRINQUEDOS NA PRAÇA DAS NAÇÕES - EL 10882	50.000,00	1.000,00	0,00	0,00	0,00	0,00



#### 4.6 - Demonstrativo da Despesa por Projetos e Atividades

Cód.	Descrição dos Projetos e Atividades	Dotação		Despesa		Despesa	
		Inicial	Atualizada	Empenhada	Liquidada	Paga	
7444	PROMOÇÃO DE SHOWS ARTÍSTICOS EM PRAÇAS NAS XI, XIV E XXXI RAS - EL 7383	50.000,00	1.000,00	0,00	0,00	0,00	0,00
7445	PROJETO SEGEL - TORNEIO DE VOLEY - EL 6056	4.500,00	1.000,00	0,00	0,00	0,00	0,00
7446	PROJETO SEGEL - TORNEIO DE FUTSAL - EL 6057	10.000,00	1.000,00	0,00	0,00	0,00	0,00
7447	PROJETO SEGEL - TORNEIO DE NATAÇÃO - EL 6058	14.000,00	1.000,00	0,00	0,00	0,00	0,00
7448	CONSTRUÇÃO E MANUTENÇÃO DE QUADRAS POLIESPORTIVAS NA ÁREA DA AP 3.1 - EL 10577	600.000,00	1.000,00	0,00	0,00	0,00	0,00
7449	IMPLANTAÇÃO DO PROJETO MOVIMENTO DE ESPORTE E LAZER EM COMUNIDADES DA MARÉ, XXX RA, AP 3 -	70.000,00	1.000,00	0,00	0,00	0,00	0,00
7450	IMPLANTAÇÃO DO PROJETO DE MOVIMENTO DE ESPORTE E LAZER EM COMUNIDADES NA PENHA, XI RA, AP	50.000,00	1.000,00	0,00	0,00	0,00	0,00
7451	IMPLANTAÇÃO DO PROJETO DE MOVIMENTO DE ESPORTE E LAZER EM COMUNIDADE DE DEL CASTILHO, XI	25.000,00	1.000,00	0,00	0,00	0,00	0,00
7452	IMPLANTAÇÃO DO PROJETO DE MOVIMENTO DE ESPORTE E LAZER EM COMUNIDADE EM CAVALCANTI, XV RA,	25.000,00	1.000,00	0,00	0,00	0,00	0,00
7453	IMPLANTAÇÃO DO PROJETO DE MOVIMENTO DE ESPORTE E LAZER EM COMUNIDADE NO LEBLON, VI RA, AP	25.000,00	1.000,00	0,00	0,00	0,00	0,00
7454	REFORMA DE UNIDADES ESPORTIVAS NA RUA ARI LEÃO, NO PARQUE UNIÃO, XXX RA, AP 3 - EL 7274	100.000,00	1.000,00	0,00	0,00	0,00	0,00
7455	IMPLANTAÇÃO DO PROJETO AGÊNCIA DO TRABALHO - BALÇÃO DE EMPREGOS EM BANGU - EL 6144	70.000,00	1.000,00	0,00	0,00	0,00	0,00
7456	INSTALAÇÃO DE SINALIZAÇÃO VERTICAL NA AVENIDA NOSSA SENHORA DE COPACABANA, PRÓXIMO AO TEAT	50.000,00	1.000,00	0,00	0,00	0,00	0,00
7457	INSTALAÇÃO DE SINALIZAÇÃO VERTICAL NA RUA SÃO CLEMENTE, EM FRENTE AO N 72, EM BOTAFOGO - E	50.000,00	1.000,00	0,00	0,00	0,00	0,00
7458	SINALIZAÇÃO VERTICAL - EL 10884	300.000,00	1.000,00	0,00	0,00	0,00	0,00
7459	CONSTRUÇÃO DE TERMINAL RODOVIÁRIO NA CIDADE ALTA, CORDOVIL, XXXI RA, AP 3 - EL 7314	50.000,00	1.000,00	0,00	0,00	0,00	0,00
7460	PROJETOS ESPECIAIS DE TRÂNSITO E TRANSPORTES, NA ÁREA DA XVI RA - EL 3605	400.000,00	1.000,00	0,00	0,00	0,00	0,00
7461	CAPACITAÇÃO DE TAXISTAS - EL 7198	1.980.000,00	1.000,00	0,00	0,00	0,00	0,00
7462	APOIO A PUBLICAÇÃO DE LIVROS A PREÇOS SIMBÓLICOS - EL 7197	500.000,00	1.000,00	0,00	0,00	0,00	0,00
7463	COMEMORAÇÃO DO ANIVERSÁRIO DO BAIRRO DE SEPETIBA - EL 7128	40.000,00	1.000,00	0,00	0,00	0,00	0,00



## 4.6 - Demonstrativo da Despesa por Projetos e Atividades

Cód.	Descrição dos Projetos e Atividades	Dotação		Despesa		Despesa	
		Inicial	Atualizada	Empenhada	Liquidada	Paga	
7464	ASSOCIAÇÃO DE CANTO CORAL - EL 7450	80.000,00	1.000,00	0,00	0,00	0,00	0,00
7465	SUBVENÇÃO SOCIAL A FREEART - ASSOCIAÇÃO PRO-DESENVOLVIMENTO HUMANO - EL 7121	40.000,00	1.000,00	0,00	0,00	0,00	0,00
7466	APOIO PARA PROJETOS ESPECIAIS DOS CENTROS CULTURAIS DA AP 1 - EL 7199	100.000,00	1.000,00	0,00	0,00	0,00	0,00
7467	APOIO A PROJETOS DA LIGA DAS BANDAS E BLOCOS CARNAVALESÇOS DO MUNICÍPIO DO RIO DE JANEIRO,	150.000,00	1.000,00	0,00	0,00	0,00	0,00
7468	CONTRIBUIÇÃO A FEDERAÇÃO DAS ACADEMIAS DE LETRAS DO BRASIL - FALB - EL 1362	200.000,00	1.000,00	0,00	0,00	0,00	0,00
7469	SUBVENÇÃO SOCIAL A FEDERAÇÃO DOS CLUBES DE FREVO E DANÇAS REGIONAIS DO ESTADO DO RIO DE JANEIRO	50.000,00	1.000,00	0,00	0,00	0,00	0,00
7470	CONTRIBUIÇÃO AO INSTITUTO HISTÓRICO E GEOGRÁFICO BRASILEIRO - EL 6272	500.000,00	1.000,00	0,00	0,00	0,00	0,00
7471	CONTRIBUIÇÃO AO CENTRO CULTURAL DO MOVIMENTO ESCOTEIRO - EL 6273	300.000,00	1.000,00	0,00	0,00	0,00	0,00
7472	CONTRIBUIÇÃO A LIGA DA DEFESA NACIONAL - EL 6274	300.000,00	1.000,00	0,00	0,00	0,00	0,00
7473	COMEMORAÇÃO DO ANIVERSÁRIO DO BAIRRO DO ENGENHO NOVO - EL 5974	30.000,00	1.000,00	0,00	0,00	0,00	0,00
7474	COMEMORAÇÃO DO ANIVERSÁRIO DO BAIRRO DO ENGENHO DE DENTRO - EL 5977	30.000,00	1.000,00	0,00	0,00	0,00	0,00
7475	COMEMORAÇÃO DO ANIVERSÁRIO DO BAIRRO DO MÉIER - EL 5979	70.000,00	1.000,00	0,00	0,00	0,00	0,00
7476	BAILES POPULARES COM ORQUESTRA TABAJARA NA ÁREA DA AP 3.2 - EL 4492	45.000,00	1.000,00	0,00	0,00	0,00	0,00
7477	IMPLANTAÇÃO DE ATIVIDADES CULTURAIS NAS CASAS CASADAS, SITUADAS EM LARANJEIRAS, IV RA - EL	30.000,00	1.000,00	0,00	0,00	0,00	0,00
7478	COMEMORAÇÃO E FESTEJOS DOS ANIVERSÁRIOS DE BAIROS NAS XI, XIV E XXXI RAS - EL 7382	100.000,00	1.000,00	0,00	0,00	0,00	0,00
7479	APOIO AOS EVENTOS COMEMORATIVOS DA SEMANA DE REALENGO, NA AP 5.1 - EL 6072	50.000,00	1.000,00	0,00	0,00	0,00	0,00
7480	COMEMORAÇÃO DO DIA DO DANÇARINO DE SALÃO - LEI N 3.500/03 - EL 7259	50.000,00	1.000,00	0,00	0,00	0,00	0,00
7481	PROMOÇÃO DE SHOWS ARTÍSTICOS EM PRAÇAS NAS XI, XIV E XXXI RAS - EL 7384	50.000,00	1.000,00	0,00	0,00	0,00	0,00
7482	OBRIGAÇÕES PATRONAIS DA CÂMARA MUNICIPAL DO RIO DE JANEIRO - EL 6693	18.387.000,00	14.276.000,00	1.328.364,18	0,00	0,00	0,00
7483	RECOMPOSIÇÃO DO ORÇAMENTO 2005 DO TCMRJ - CONTRIBUIÇÃO PREVIDENCIÁRIA PATRONAL DE 2004 E 2	15.000.000,00	7.300.000,00	1.347.478,58	674.713,17	0,00	0,00
7484	DESAPROPRIAÇÃO DE TERRENO PARA CONSTRUÇÃO DO HOSPITAL DO IDOSO NO BAIRRO DO MÉIER, AP 3.1	500.000,00	1.000,00	0,00	0,00	0,00	0,00
7485	DESAPROPRIAÇÃO DE TERRENO NA RUA AGRÁRIO MENEZES - VICENTE DE CARVALHO - EL 7370	50.000,00	1.000,00	0,00	0,00	0,00	0,00



## 4.6 - Demonstrativo da Despesa por Projetos e Atividades

Cód.	Descrição dos Projetos e Atividades	Dotação		Despesa		Despesa	
		Inicial	Atualizada	Empenhada	Liquidada	Paga	
7486	DESAPROPRIAÇÃO DA ÁREA DA EX-ESCOLA DE EQUITAÇÃO DO EXÉRCITO, NO BAIRRO DE REALENGO, NA AP	1.066.000,00	1.000,00	0,00	0,00	0,00	0,00
7487	PROJETO BAIRRINHO NA COMUNIDADE CAVALEIROS DA ESPERANÇA, EM RICARDO DE ALBUQUERQUE, XXII R	100.000,00	1.000,00	0,00	0,00	0,00	0,00
7488	CONSTRUÇÃO DE ESCADA NA COMUNIDADE VILA CASCATINHA, PENHA, XI RA - EL 7276	50.000,00	1.000,00	0,00	0,00	0,00	0,00
7489	IMPLANTAÇÃO DO PROJETO BAIRRINHO EM COMUNIDADES DA XXII RA - EL 7277	100.000,00	1.000,00	0,00	0,00	0,00	0,00
7490	IMPLANTAÇÃO DO PROJETO FAVELA BAIRRO NA COMUNIDADE VILA CRUZEIRO, PENHA, XI RA, AP 3 - EL	300.000,00	1.000,00	0,00	0,00	0,00	0,00
7491	IMPLANTAÇÃO DO PROJETO BAIRRINHO EM COMUNIDADE DA CIDADE ALTA, CORDOVIL, XXXI RA, AP 3 - E	200.000,00	1.000,00	0,00	0,00	0,00	0,00
7492	REFORMA DE PRAÇAS NA COMUNIDADE CIDADE ALTA, CORDOVIL, XXXI RA, AP 3 - EL 7313	75.000,00	1.000,00	0,00	0,00	0,00	0,00
7493	REVITALIZAÇÃO DE PRAÇA NO BAIRRO MANOELA, CAMPO GRANDE, XVIII RA, AP 5 - EL 7315	50.000,00	1.000,00	0,00	0,00	0,00	0,00
7494	PAVIMENTAÇÃO DE RUAS DA COMUNIDADE PARQUE ESPERANÇA EM ANCHIETA, XXII RA, AP 3 - EL 7317	100.000,00	1.000,00	0,00	0,00	0,00	0,00
7495	PAVIMENTAÇÃO DE RUA NA COMUNIDADE TAVARES BASTOS NA ÁREA DA IV RA, AP 2 - EL 7320	50.000,00	1.000,00	0,00	0,00	0,00	0,00
7496	URBANIZAÇÃO DOS LOTEAMENTOS QUE SEGUEM: R. JORDÃO 204, R. JORDÃO 208, ESTRADA DO CAFUNDA 2	120.000,00	1.000,00	0,00	0,00	0,00	0,00
7497	PROGRAMA BAIRRINHO NAS COMUNIDADES DA AP 3.1 - EL 7248	100.000,00	1.000,00	0,00	0,00	0,00	0,00
7498	PROGRAMA BAIRRINHO NA AP 3.1 - EL 7249	100.000,00	1.000,00	0,00	0,00	0,00	0,00
7499	PROGRAMA BAIRRINHO NAS AP 3.3 E AP 4 - EL 7250	100.000,00	1.000,00	0,00	0,00	0,00	0,00
7500	REGULARIZAÇÃO E TITULAÇÃO DE UNIDADES RESIDENCIAIS NOS CONJUNTOS HABITACIONAIS POPULARES D	1.000,00	1.000,00	0,00	0,00	0,00	0,00
7501	DESENVOLVER ATIVIDADES ESPECÍFICAS PARA TERCEIRA IDADE - EL 327	400.000,00	1.000,00	0,00	0,00	0,00	0,00
<b>7000</b>	<b>Total</b>	<b>151.603.992,00</b>	<b>22.185.000,00</b>	<b>2.745.842,76</b>	<b>744.713,17</b>	<b>0,00</b>	<b>0,00</b>
9999	RESERVA DE CONTINGÊNCIA	24.918.000,00	23.186.383,19	0,00	0,00	0,00	0,00



#### 4.6 - Demonstrativo da Despesa por Projetos e Atividades

Cód.	Descrição dos Projetos e Atividades	Dotação		Despesa		Despesa	
		Inicial	Atualizada	Empenhada	Liquidada	Paga	Paga
9000	Total	24.918.000,00	23.186.383,19	0,00	0,00	0,00	0,00
	Total Geral	8.996.028.373,00	9.201.952.875,79	7.821.734.626,50	7.596.214.080,46	6.980.491.760,52	6.980.491.760,52
	<b>Resumo</b>						
	PROJETOS (1+3)	1.045.105.399,00	935.135.568,74	587.318.219,28	572.747.973,47	480.169.258,77	480.169.258,77
	ATIVIDADES (2+4)	6.769.514.548,00	7.234.184.655,79	6.380.550.842,11	6.180.533.266,85	5.659.670.428,21	5.659.670.428,21
	OPERAÇÕES ESPECIAIS (5+6+7+8+9)	1.181.408.426,00	1.032.632.651,26	853.865.565,11	842.932.840,14	840.652.073,54	840.652.073,54
	Total Geral	8.996.028.373,00	9.201.952.875,79	7.821.734.626,50	7.596.214.080,46	6.980.491.760,52	6.980.491.760,52



### 4.7 - Demonstrativo das Notas de Repasse

(Em R\$)

Órgãos	De Exercícios Anteriores		Saldos a Pagar 2004	Do Exercício	
	Saldos em 31/12/2004	Pagamentos		Emissões	Saldos a Pagar 2005
<b>Autarquias</b>					
Fundo Rio	12.262.717,83	12.262.717,83	-	714.931.912,81	66.307.522,63
Funprevi	242.590,66	242.590,66	-	9.272.794,89	853.258,63
IPP	11.071.101,28	11.071.101,28	-	737.035.015,68	62.984.842,20
Previrio	213.668,44	213.668,44	-	5.241.201,57	837.005,16
Rioarte	-	-	-	-	-
SMTU	441.217,28	441.217,28	-	23.749.066,87	1.204.414,81
	294.140,17	294.140,17	-	5.941.356,43	428.001,83
<b>Fundações</b>					
Fundação Rio	3.665.841,97	3.665.841,97	-	86.323.331,07	14.854.418,01
Funlar	87.683,15	87.683,15	-	1.401.381,20	93.360,09
Geo-Rio	1.098.412,47	1.098.412,47	-	17.030.029,09	1.986.935,48
Parques e Jardins	556.845,68	556.845,68	-	6.012.683,03	1.813.367,69
Planetário	256.448,43	256.448,43	-	16.599.173,86	2.602.070,67
Rio Esportes	270.688,58	270.688,58	-	3.893.636,39	556.412,17
Rioáguas	108.480,04	108.480,04	-	19.255.203,65	1.174.248,10
Riozoo	913.945,77	913.945,77	-	14.146.806,33	5.863.441,10
	373.337,85	373.337,85	-	7.984.417,52	764.582,71
<b>Empresas e Soc. de Econ. Mista</b>					
Cet Rio	31.021.202,69	31.021.202,69	-	896.152.262,34	79.091.016,95
Comlurb	1.382.105,74	1.382.105,74	-	34.023.036,01	3.575.969,73
Guarda Municipal	11.777.526,54	11.777.526,54	-	444.317.887,18	19.823.760,19
Imprensa da Cidade	3.308.174,34	3.308.174,34	-	125.844.198,17	9.582.146,73
Iplanrio	114.528,05	114.528,05	-	1.180.759,68	-
Multirio	8.584.668,82	8.584.668,82	-	66.715.281,30	9.075.332,63
Riocentro	1.102.781,81	1.102.781,81	-	18.769.873,93	3.002.922,31
Riocoop	287.994,43	287.994,43	-	447.867,64	5.066,32
Riofilme	-	-	-	112.889,12	13.968,00
Rioluz	375.364,50	375.364,50	-	9.397.589,25	1.783.722,69
Riotur	1.376.562,40	1.376.562,40	-	44.426.642,16	6.582.223,00
Rio-Urbe	1.824.364,88	1.824.364,88	-	43.373.319,28	5.880.457,65
	887.131,18	887.131,18	-	107.540.918,62	19.765.447,70
<b>Total Geral</b>	<b>46.949.762,49</b>	<b>46.949.762,49</b>	<b>-</b>	<b>1.763.715.028,85</b>	<b>160.252.957,59</b>



### 4.8 - Demonstrativo do Orçamento Participativo

Projetos Selecionados Mediante o Processo de Orçamento Participativo  
Inciso VIII do §2º do Art. 7º da Lei nº 3.819/04 - Lei de Diretrizes Orçamentárias

Thema	Região	Descrição do Projeto	Dotação	Empenhado	Liquidado	Pago	% Físico Realizado	Previsão Orçamentária 2006	Observação
Cultura	Centro	Implantação de corredor histórico (corredor iluminado) formado pela Cinelândia / Lapa / Lavradio / Tiradentes / Carioca / Praça XV	5.095.900,00	1.247.089,99	1.247.089,99	1.093.801,46	24%	2.803.657,00	Realização abaixo do esperado, devido aos prazos licitatórios e atrasos nos repasses federais haja vista o Município ter pendências no SIAFI.
Cultura	Jacarepaguá	Construção de Iona cultural	333.333,00	36.625,32	36.625,32	36.625,32	15%	693.712,06	Foi cancelado em 2005 empenho no valor de R\$ 54.583,11, por força do encerramento do exercício financeiro. O mesmo será reempenhado à conta do exercício de 2006.
Cultura	Leopoldina	Criação de um Centro de Cultura Leopoldinense (usando como referência o Cacique de Ramos, com salas de informática)	-	-	-	-	0%	-	Nem meta mais ele tem. Construiu do Orçamento do RIOARTE somente em 2003, mas nunca tivemos gastos com ele. Nunca foi possível realizá-lo, pois trata-se de propriedade particular onde não é possível executar gasto público.
Saúde	Campo Grande	Ampliação do número de equipes do PSF e PACS	-	-	-	-	0%	-	Em funcionamento 10 PACS nas áreas de Aguiar Torres, Ceilina, Maria Luiza, Novo Amanhecer, Santa Bertilha, Jardim Guararapes, Vila Verde, Ilha de Guaratiba, Vila Comari, Vila Mangueiral e Nova Sepeitba (o PACS de Barra de Guaratiba foi convertido em PSF) e 21 equipes de PSF cobrindo 65.000 habitantes nas comunidades de Ana Gonzaga, Vila Guanabara, Vila São Jorge, Jardim Anápolis, Jardim Cinco Marias, Barro Vermelho, Baneirão Globo e Alagados. Esta previsão para 2006 um total de R\$88.000.000,00 em investimentos (ampliação, expansão e impaimtação) para o PSF e PACS em todo o Município do RJ. A SMS, através do setor responsável pelos Programas de Saúde da Família e PACS, informou que não tem como saber o custo das equipes nas áreas específicas solicitadas pelo Orçamento Participativo.
Saúde	Zona Norte	Implantação do Programa Saúde da Família em todas as comunidades carentes da região	-	-	-	-	0%	58.000.000,00	Em funcionamento 3 equipes de PACS e 1 de PSF nas comunidades de Parque Acari, Vila Rosa, Vila Esperança e Amarelinho cobrindo um total de 46.496 habitantes. Nas comunidades de Parque Nova Cidade e Fazenda Botafogo operam 5 equipes de PSF garantindo cobertura a 21.560 habitantes. Foram implantados também 11 equipes de PSF em Costa Barros cobrindo cerca de 44.000 habitantes. Está previsto para 2006 um total de R\$58.000.000,00 em investimentos (ampliação, expansão e impaimtação) para o PSF e PACS em todo o Município do RJ. A SMS, através do setor responsável pelos Programas de Saúde da Família e PACS, informou que não tem como saber o custo das equipes nas áreas específicas solicitadas pelo Orçamento Participativo.
Saúde	Leopoldina	Expansão do programa Médico de família nas comunidades carentes	-	-	-	-	0%	-	Em funcionamento no Complexo do Caicó 4 equipes de PSF, cobrindo aproximadamente 13.000 habitantes das comunidades de Sereno, Paz, Fé, Grolão, Caixa D'Água e Caracol. No Complexo do Alemão estão funcionando 16 equipes de PSF cobrindo 39.900 habitantes das comunidades de Esperança, Alemão, Nova Brasília, Baiana e Adeus. Esta previsão para 2006 um total de R\$58.000.000,00 em investimentos (ampliação, expansão e impaimtação) para o PSF e PACS em todo o Município do RJ. A SMS, através do setor responsável pelos Programas de Saúde da Família e PACS, informou que não tem como saber o custo das equipes nas áreas específicas solicitadas pelo Orçamento Participativo.





### 4.8 - Demonstrativo do Orçamento Participativo

Tema	Região	Descrição do Projeto	Dotação	Empenhado	Liquidado	Pago	% Físico Realizado	Previsão Orçamentária 2006	Observação
Saúde	Ilha do Governador	Construção de mais um hospital de porte (já existe projeto e área desapropriada na Portuguesa)	-	-	-	-	0%	-	A PCRJ já de posse dos três imóveis que compõem o imóvel do novo hospital, realizou os serviços de execução de tapume metálico para proteger os terrenos. Não há previsão orçamentária em 2006 para o início das obras até porque a construção de um novo hospital na rede irá impactar a SMS com um acréscimo de despesas de custeio e pessoal para os quais não existe orçamento.
Saúde	Zona Sul	Reequipamento das unidades de saúde	276.000,00	-	-	-	0%	925.000,00	Com a descentralização administrativa da SMS e a criação das Unidades Orçamentárias a Coordenação de Saúde da Área de Planejamento 2.1 (Zona Sul), possui EM 2006 um PT (18061030202072520) para aquisição de material permanente no valor de R\$140.000,00 e o Hospital Municipal Miguel Couto no valor de R\$785.000,00 (PT 18641030202072520). A SMS no PT 18011030201202087 - Ampliação e Renovação do Parque Tecnológico, tem o valor de R\$5.500.000,00, para investimento em material permanente, mas ainda não há definição das unidades que serão contempladas com esses equipamentos.
M. Ambiente	Campo Grande	Recuperação da baía de Sepetiba e seu entorno com alargamento das faixas de areia nas praias de Sepetiba e Pedra de Guaratiba	2.250.000,00	-	-	-	0%	-	Em 2004 foram realizadas obras de revitalização naquela área através do processo 14/002259/03 com o custo total de R\$ 3.367.996,48 atendendo à demanda do Orçamento Participativo. As intervenções contemplaram aproximadamente 1 km de orla, abrangendo as praias de Venda Grande, Pedra e Capela, assegurando o bem estar da População local. Em 2005, As intervenções referentes ao Eco-Orla Pedra de Guaratiba fase II foram propostas pelos técnicos da SMAC para aperfeiçoar o que já fora implantado e serão encaminhadas para aprovação no ano corrente (2006). Recursos para sua realização só serão possíveis através de incorporação de superávit do Fundo de Conservação Ambiental.
M. Ambiente	Ilha do Governador	Tratamento e limpeza das áreas de manguezais e da orla da Baía por barcos, pela COMLURB	1.571.020,01	-	-	-	0%	-	Não foram disponibilizados recursos em 2005 para a execução orçamentária da atividade. Recursos para sua realização em 2006 só serão possíveis através de incorporação de superávit do Fundo de Conservação Ambiental.
M. Ambiente	Leopoldina	Criação de um Parque Municipal no entorno das áreas utilizadas pelo Abrigo do Cristo Redentor	160.500,00	-	-	-	0%	-	Em 2004 foram executados através do processo 14/003027/03 os serviços de recuperação da área externa do abrigo, revitalizando o local através de recuperação dos jardins e áreas de lazer com o custo de R\$ 109.109,84. Em maio de 2004 foi aberto o processo nº 14/000856/04 com o intuito de implantar o Parque. Em 2005, o Decreto 25.008, de 06/01/05 determinou a transferência do abrigo à Secretaria Especial da Terceira Idade no momento em que o processo de transferência definitiva estivesse concluído. Este fato impediu a continuidade dos procedimentos para licitação das intervenções propostas pela SMAC no Parque.
M. Ambiente	Irajá	Criação do Parque Ecológico da Serra da Misericórdia	542.650,00	-	-	-	0%	-	O processo de criação do Parque encontra-se arquivado tendo em vista o Decreto 25.110 de 08/03/05 que revogou integralmente o Decreto 24.637 de 14/09/04 que declarava de utilidade pública para fins de desapropriação a área objeto de criação do Parque.



#### 4.8 - Demonstrativo do Orçamento Participativo

Tema	Região	Descrição do Projeto	Dotação	Empenhado	Liquidado	Pago	% Físico Realizado	Previsão Orçamentária 2006	Observação
M. Ambiente	Zona Norte	Intensificação do controle da poluição industrial.	250.000,00	-	-	-	0%	-	Trata-se do projeto denominado Intensificação do Controle da Poluição Industrial na Área da AP 3.3 proposto pelo 3º Escritório Técnico Regional. O projeto básico para a execução da atividade foi elaborado pelos Engenheiros Químicos do ETR-3 mas os recursos não foram disponibilizados para a sua execução orçamentária. No entanto, existe o programa de Apoio Técnico e científico à CCA objeto do processo 14/001039/05 onde estão previstas análises laboratoriais para todo o município do Rio de Janeiro e que vem suprindo as demandas daquela região.
Educação	Zona Norte	Ampliação da Creche Mané Garrincha no Bairro de Marechal Hermes e construção de creches nas seguintes comunidades: Chico Mendes, Nova Alegria, Parque Santa Edwiges, Praça Florença, e nos bairros Pavuna, Mariópolis e Anchieta.	1.382.859,18	1.888,25	-	-	0%	1.380.970,93	Reconstrução: Creche Os Sabidinhos - em andamento
Educação	Jacarepaguá	Ampliação das creches existentes e construção de novas creches.	4.507.409,38	1.048.423,42	850.786,13	850.786,13	19%	3.458.985,96	O valor refere-se a construção de nova escola em Rio das Pedras. A Construção da Creche Entre Rios está a cargo da SMH.
Educação	Bangu	Construção de Unidades Escolares na Região do Taquaral, Viegas, Jardim Bangu, Jardim Catiri, Jardim Novo (Realengo) e Jardim Água Branca.	4.323.100,19	2.204.202,79	2.204.202,79	2.169.684,19	100%	2.118.897,40	Construção Nova - Jardim Bangu - obra em andamento e Colchicho - Reconstrução - Concluída
Educação	Barra da Tijuca	Construção de Unidade Escolar em Vargem Pequena e ampliação da Escola Municipal Olegário Domingues.	3.271.468,77	130.858,75	-	-	0%	2.276.942,26	Frei Gaspar - Construção de nova escola
Educação	Ilha do Governador	Construção de creches.	715.357,72	221.000,00	135.103,92	-	19%	494.357,72	Construção Nova - Creche Tauá - em andamento



### 5.1.1 - Balanço Orçamentário da Administração Direta

Recitas	Previstas	Arrecadadas	Saldos	Despesas	Autorizadas Corrigidas	Realizadas	Saldos
<b>Recitas Correntes</b>	<b>7.568.484.968,00</b>	<b>6.627.442.777,38</b>	<b>941.042.190,62</b>	<b>Despesas Correntes</b>	<b>4.977.667.634,13</b>	<b>4.482.028.739,86</b>	<b>495.638.894,27</b>
Tributárias	3.068.948.193,00	2.939.726.360,60	129.221.832,40	Pessoal e Encargos Sociais	2.692.161.510,17	2.596.013.415,32	96.148.094,85
Contribuições	3.640.000,00	-	3.640.000,00	Juros e Encargos da Dívida	479.110.568,00	476.705.249,34	2.405.318,66
Patrimoniais	403.431.034,00	139.836.332,49	263.594.701,51	Outras Despesas Correntes	1.806.395.555,96	1.409.310.075,20	397.085.480,76
Serviços	57.336,00	979.320,81	(921.984,81)				
Transferências Correntes	3.570.224.738,00	2.998.365.593,96	571.859.144,04				
Outras Recitas Correntes	522.183.667,00	548.535.169,52	(26.351.502,52)				
<b>Recitas de Capital</b>	<b>197.934.708,00</b>	<b>79.562.677,30</b>	<b>118.372.030,70</b>	<b>Despesas de Capital</b>	<b>1.030.950.315,88</b>	<b>674.767.013,81</b>	<b>356.183.302,07</b>
Operações de Crédito	197.221.708,00	75.085.635,06	122.136.072,94	Investimentos	764.405.992,27	422.195.385,71	342.210.606,56
Alienações de Bens	-	305.303,96	(305.303,96)	Inversões Financeiras	7.702.805,64	4.525.108,33	3.177.497,31
Amortizações de Empréstimos	713.000,00	91,19	712.908,81	Amortizações da Dívida	258.841.717,97	248.046.519,77	10.795.198,20
Transferências de Capital	-	4.171.647,09	(4.171.647,09)				
				Repasses	1.853.271.854,69	1.763.715.028,85	89.556.825,84
				Reserva de Contingência	23.186.383,19	-	23.186.383,19
<b>Soma</b>	<b>7.766.419.676,00</b>	<b>6.707.005.454,68</b>	<b>1.059.414.221,32</b>	<b>Soma</b>	<b>7.885.076.187,89</b>	<b>6.920.510.782,52</b>	<b>964.565.405,37</b>
<b>Déficit</b>	<b>118.656.511,89</b>	<b>213.505.327,84</b>	<b>(94.848.815,95)</b>	<b>Superávit</b>	<b>-</b>	<b>-</b>	<b>-</b>
<b>Total</b>	<b>7.885.076.187,89</b>	<b>6.920.510.782,52</b>	<b>964.565.405,37</b>	<b>Total</b>	<b>7.885.076.187,89</b>	<b>6.920.510.782,52</b>	<b>964.565.405,37</b>

Previsão x Fixação	
Recitas Previstas	7.766.419.676,00
(-) Despesas Fixadas	6.031.804.333,20
(-) Repasses Fixados	1.853.271.854,69
<b>Déficit Orçamentário da Previsão</b>	<b>(118.656.511,89)</b>

Arrecadação x Realização	
Recitas Arrecadadas	6.707.005.454,68
(-) Despesas Realizadas	5.156.795.753,67
(-) Repasses Realizados	1.763.715.028,85
<b>Déficit Orçamentário da Execução</b>	<b>(213.505.327,84)</b>



## 5.1.2 - Balanço Financeiro da Administração Direta

		(Em R\$)	
<b>Receitas Orçamentárias</b>			<b>5.156.795.753,67</b>
<b>Receitas Correntes</b>			
Tributárias	6.627.442.777,38		296.180.607,43
Patrimoniais	2.939.726.360,60		41.226.105,05
Serviços	139.836.332,49		457.802.029,09
Transferências Correntes	979.320,81		225.710,55
Outras Receitas Correntes	2.998.365.593,96		138.182.910,01
	548.535.169,52		119.546.967,11
	<b>79.562.677,30</b>		1.310.382.622,85
<b>Receitas de Capital</b>			
Operações de Crédito	75.085.635,06		12.286.980,17
Alienações de Bens	305.303,96		1.438.063.315,61
Amortizações de Empréstimos	91,19		48.531.563,48
Transferências de Capital	4.171.647,09		163.531.090,78
			150.068.191,26
			55.066.993,20
			1.332.110,94
			1.053.032,34
			29.841.700,54
			98.272.462,73
			795.201.360,53
			<b>1.763.715.028,85</b>
			<b>1.097.385.515,13</b>
<b>Receitas Extra-Orçamentárias</b>	<b>1.395.000.998,19</b>		
Restos a Pagar - Recursos do Tesouro	217.869.469,61		122.021.849,04
Restos a Pagar - Recursos Vinculados	360.383.581,65		171.627.950,47
Notas de Repasse a Pagar - Recursos do Tesouro	147.117.608,53		44.589.129,86
Notas de Repasse a Pagar - Recursos Vinculados	13.135.349,06		2.360.632,63
Consignações - Recursos do Tesouro	413.007.966,61		412.903.739,29
Depósitos de Diversas Origens - Recursos do Tesouro	4.109.046,33		3.439.067,27
Depósitos de Diversas Origens - Recursos Vinculados	20.506.923,30		18.807.201,04
Depósitos Lei 10.819 - Recursos Vinculados	36.653.119,82		26.832.025,89
Seguridade Social	3.344.722,53		3.016.253,68
Depósitos Judiciais	4.589.753,84		3.895.810,20
Contas a Pagar - Adm. Indireta - Recursos do Tesouro	602.416,85		982.733,89
Contas a Pagar - Adm. Indireta - Recursos Vinculados	390.970,66		1.571,95
Contas a Receber	842.607,73		618.428,79
Outros Créditos	170.620.606,37		281.383.316,38
Devolução de Convênios	165.094,90		3.222.895,22
Anulação de Despesa	1.661.760,40		1.661.760,40
			21.149,13
			<b>628.836.164,50</b>
<b>Saldo das Disponibilidades em 31/12/2004</b>	<b>544.726.009,28</b>		
Disponível	198.678.357,15		136.633.027,03
Vinculado em C/C Bancária	346.047.652,13		492.203.137,47
			<b>8.646.732.462,15</b>
<b>Total Geral</b>	<b>8.646.732.462,15</b>		
			<b>8.646.732.462,15</b>
<b>Saldo das Disponibilidades em 31/12/2005</b>			
Disponível			
Vinculado em C/C Bancária			
<b>Total Geral</b>			



### 5.1.3 - Balanço Patrimonial da Administração Direta

	(Em R\$)				
Ativo	Dezembro/2004	Dezembro/2005	Passivo	Dezembro/2004	Dezembro/2005
<b>Financeiro</b>	<b>612.588.728,09</b>	<b>1.011.065.604,30</b>	<b>Financeiro</b>	<b>1.004.880.250,85</b>	<b>1.008.406.787,44</b>
Disponível	198.678.357,15	136.633.027,03	Dívida Flutuante - Recursos do Tesouro	443.811.732,74	549.441.633,00
Saldos em Poder de Órgãos	13.832.585,01	13.579.897,38	Restos a Pagar	130.851.920,02	220.424.616,54
Bancos e Correspondentes	38.424.159,36	43.107.264,41	Notas de Repasse a Pagar	44.589.129,86	147.117.608,53
Aplicações Financeiras	146.421.612,78	79.945.865,24	Consignações	1.790.881,70	1.895.109,02
			Serviço da Dívida a Pagar	38.862.254,09	30.470.289,00
			Depósitos de Diversas Origens	117.535,89	787.514,95
			Precatórios Judiciais	15.768.018,42	18.233.566,37
			Contas a Pagar - Indiretas	129.257.294,05	121.573.033,61
			Despesas a Pagar	82.553.549,58	-
			Contratos no Exterior	21.149,13	-
			Provisões	-	8.939.894,98
<b>Vinculado em C/C Bancária</b>	<b>346.047.652,13</b>	<b>492.203.137,47</b>	<b>Dívida Flutuante - Recursos Vinculados</b>	<b>561.068.518,11</b>	<b>458.965.154,44</b>
Saldos em Poder de Órgãos	5.578.645,24	-	Restos a Pagar	173.572.785,07	362.184.253,75
Bancos e Correspondentes	11.202.602,41	5.520.946,85	Notas de Repasse a Pagar	2.360.632,63	13.135.349,06
Aplicações Financeiras	329.266.404,48	486.682.190,62	Consignações	1.499,71	1.499,71
			Depósitos de Diversas Origens	14.107.005,45	15.806.727,71
			Depósitos Lei 10.819	37.886.991,79	53.997.336,29
<b>Realizável</b>	<b>67.862.718,81</b>	<b>382.229.439,80</b>	Contas a Pagar - Indiretas	8.384.779,82	390.970,66
Contas a Receber	67.862.718,81	382.229.439,80	Despesas a Pagar	266.026.823,64	-
			Provisões	58.728.000,00	13.449.017,26
<b>Permanente</b>	<b>12.307.976.006,16</b>	<b>14.655.845.550,21</b>	<b>Permanente</b>	<b>7.523.351.554,81</b>	<b>7.342.131.942,09</b>
Bens Móveis e Intangíveis	136.058.858,00	136.432.373,28	Dívida Fundada Interna	6.695.449.588,85	6.590.010.338,62
Bens Imóveis	851.824.094,69	847.437.330,28	Dívida Fundada Externa	827.901.965,96	752.121.603,47
Créditos	11.022.881.653,06	13.376.588.231,81	<b>Patrimônio</b>	<b>4.392.332.928,59</b>	<b>7.316.372.424,98</b>
Valores	297.211.400,41	295.387.614,84	Patrimônio	4.392.332.928,59	7.316.372.424,98
<b>Compensado</b>	<b>398.900.453,77</b>	<b>549.578.602,11</b>	<b>Compensado</b>	<b>398.900.453,77</b>	<b>549.578.602,11</b>
Responsabilidades Contratuais	15.304.120,00	49.134.386,87	Contrapartida de Responsabilidades Contratuais	15.304.120,00	49.134.386,87
Ações Cautelares	187.285.852,72	285.207.948,85	Contrapartida de Ações Cautelares	187.285.852,72	285.207.948,85
Responsáveis por Adiantamentos / Suprimento de Fundos	84.456,52	84.456,52	Responsáveis por Adiantamentos / Suprimento de Fundos	84.456,52	84.456,52
Valores e Obrigações Diversas	196.193.708,53	215.119.493,87	Contrapartida de Valores e Obrigações Diversas	196.193.708,53	215.119.493,87
Bens de Terceiros	32.316,00	32.316,00	Contrapartida de Bens de Terceiros	32.316,00	32.316,00
<b>Total</b>	<b>13.319.465.188,02</b>	<b>16.216.489.756,62</b>	<b>Total</b>	<b>13.319.465.188,02</b>	<b>16.216.489.756,62</b>



### 5.1.4 - Demonstração das Variações Patrimoniais da Administração Direta

Variações Ativas		Variações Passivas		(Em R\$)
<b>Resultantes da Execução Orçamentária</b>		<b>Resultantes da Execução Orçamentária</b>		<b>9.109.297.050,28</b>
<b>Receitas Orçamentárias</b>		<b>Despesas Orçamentárias</b>		<b>7.370.365.237,39</b>
<b>Receitas Correntes</b>	<b>6.627.005.454,68</b>	<b>Despesas Correntes</b>	<b>5.156.795.753,67</b>	
Tributárias	6.627.442.777,38	Pessoal e Encargos Sociais	4.482.028.739,86	
Patrimoniais	2.939.726.360,60	Juros e Encargos da Dívida	2.596.013.415,32	
Serviços	139.836.332,49	Outras Despesas Correntes	476.705.249,34	
Transferências Correntes	979.320,81		1.409.310.075,20	
Outras Receitas Correntes	2.988.365.593,96			
	548.535.169,52			
<b>Receitas de Capital</b>	<b>79.562.677,30</b>	<b>Despesas de Capital</b>	<b>674.767.013,81</b>	
Operações de Crédito	75.065.635,06	Investimentos	422.195.385,71	
Alienações de Bens	305.303,96	Inversões Financeiras	4.525.108,33	
Amortizações de Empréstimos	91,19	Amortizações de Dívida	248.046.519,77	
Transferências de Capital	4.171.647,09			
<b>Mutações Patrimoniais</b>	<b>402.579.002,48</b>	<b>Repases</b>	<b>1.763.715.028,85</b>	
Aquisições de Bens Imóveis/Intangíveis	14.896.854,46	<b>Mutações Patrimoniais</b>	<b>449.854.454,87</b>	
Constituição/Aumento de Capital em Emp. Púb. e Soc. de Econ. Mista	15.804.589,03	Alienações de Bens Imóveis	305.303,96	
Empréstimos Concedidos	339.472,98	Cobranças da Dívida Ativa	228.444.773,22	
Resgates de Empréstimos Tomados e Outras Dívidas Fundadas	231.462.660,20	Empréstimos Tomados	75.065.635,06	
Resgates de Contas a Pagar	51.665.544,13	Recebimentos de Empréstimos	91,19	
Resgates de Precatórios Judiciais	19.066.258,00	Recebimentos de Contas a Receber	126.828.995,45	
Resgates de Despesas a Pagar	59.843.623,68	Recebimentos de Depósitos Judiciais e Administrativos	19.189.655,99	
Inscrições em Contas a Receber	9.500.000,00			
<b>Independentes da Execução Orçamentária</b>	<b>4.923.410.311,38</b>	<b>Independentes da Execução Orçamentária</b>	<b>1.736.931.812,89</b>	
Reversão de Provisões	644.163.640,79	Provisões	599.432.587,94	
Inscrições/Atualizações da Dívida Ativa	2.654.440.276,50	Cancelamentos de Dívida Ativa	93.058.935,18	
Acréscimos de Almoxxarifados	202.381.965,50	Baixas de Almoxxarifados	196.838.187,85	
Incorporações de Bens Imóveis/Móveis/Intangíveis	13.132.149,88	Baixas de Bens Imóveis/Móveis/Intangíveis	8.857.310,56	
Atualizações s/ Empréstimos Tomados	429.514.533,29	Atualizações s/ Empréstimos Tomados	373.595.261,26	
Atualizações de Títulos Públicos Federais	170.586.956,07	Atualizações / Resultados de Títulos Públicos Federais	281.355.461,17	
Cancelamentos de Restos a Pagar	6.419.086,55	Atualizações de Depósitos Judiciais e Administrativos	5.403.850,70	
Cancelamentos de Despesas a Pagar	288.736.749,54	Inscrições e Atualizações de Outras Dívidas Fundadas	17.743.573,96	
Baixas de Depósitos Judiciais e Administrativos	5.604.979,04	Inscrições de Contas a Pagar	71.656.500,41	
Cancelamentos de Contas a Pagar	35.678.107,55	Inscrições de Precatórios Judiciais	36.517.340,53	
Cancelamentos de Precatórios Judiciais	15.374.113,66	Baixas de Contas a Receber	152.415,18	
Inscrições de Contas a Receber	450.802.195,71	Depreciações/Amortizações - Imóveis/Móveis/Intangíveis	27.896.973,64	
Baixas de Depreciações/Amortizações - Imóveis/Móveis/Intangíveis	1.700.743,71	Particip. no Capital de Empresas e Soc. de Econ. Mista	23.172.664,08	
Particip. no Capital de Empresas e Soc. de Econ. Mista	4.675.556,56	Devoluções de Convênios	3.222.895,22	
Devoluções de Convênios	511,83	Inscrições em Outros Débitos	27.855,21	
Inscrições em Outros Créditos	165.094,90			
	33.650,30			
<b>Total</b>	<b>12.032.994.768,54</b>	<b>Resultado Patrimonial</b>	<b>2.923.697.718,26</b>	<b>2.923.697.718,26</b>
		Superávit Verificado no Exercício		
		<b>Total</b>		<b>12.032.994.768,54</b>



## 5.1.5 - NOTAS EXPLICATIVAS ÀS DEMONSTRAÇÕES CONTÁBEIS Exercício Findo em 31 de dezembro de 2005

### ADMINISTRAÇÃO DIRETA

As demonstrações contábeis foram elaboradas e apresentadas de acordo com as práticas contábeis estabelecidas pela Lei 4.320/64 e disposições legais complementares vigentes, respeitando os princípios fundamentais de contabilidade.

**a) Ativos e Passivos Financeiros** - são demonstrados pelo valor nominal e nas respectivas contas estão registrados, não só os valores decorrentes da execução orçamentária, cuja realização ou pagamento no exercício seguinte independe de autorização legislativa nos termos do § 3º do artigo 105 da Lei Federal 4.320/64, como também os que não decorreram de execução orçamentária.

**b) Aplicações Financeiras** - as aplicações financeiras em Fundos de Investimentos estão registradas pelos valores de custo, acrescidos dos rendimentos até a data do balanço. As aplicações financeiras em Títulos Públicos Federais estão registradas pelos valores de custo, acrescidos das atualizações até a data do balanço e deduzidos da provisão para perda nos casos em que ultrapassam o valor de mercado.

**c) Almoxxarifados** - estão demonstrados pelo preço médio ponderado móvel das compras estocadas, em 31 de dezembro, nos almoxxarifados de cada órgão.

**d) Dívida Ativa** - as inscrições, atualizações e cancelamentos por processo, do exercício de 2005, foram contabilizados com base nos relatórios da Procuradoria Geral do Município. As baixas por pagamento, do exercício, foram contabilizadas de acordo com os relatórios de arrecadação do Tesouro Municipal. Os parcelamentos a receber no exercício de 2006 foram deduzidos do saldo da Dívida e registrados em Contas a Receber no grupo do Ativo Financeiro.

**e) Investimentos** - os investimentos em empresas controladas pelo Município estão avaliados, em 31 de dezembro, com base no valor percentual de participação no patrimônio líquido destas empresas. Os demais investimentos estão registrados pelo valor patrimonial das ações em 31 de dezembro, conforme circularizações.

**f) Bens Móveis** - no Poder Legislativo, os bens do Tribunal de Contas estão registrados pelo custo de aquisição e os da Câmara Municipal pelo custo de aquisição deduzidos pela depreciação acumulada. No Poder Executivo estão registrados pelo custo de aquisição corrigido monetariamente até 31/12/1999, nos termos do art. 55 das Disposições Transitórias da Lei Orgânica do Município e deduzidos pela depreciação acumulada, até a data do encerramento do exercício.

**g) Bens Imóveis** - estão registrados pelo valor da reavaliação e/ou pelo custo de aquisição, corrigidos monetariamente até 31/12/1999, nos termos do art. 55 das Disposições Transitórias da Lei Orgânica do Município, deduzidos pela depreciação acumulada, até a data do encerramento do exercício.

**h) Dívida Flutuante** - estão registradas todas as dívidas para amortização em prazo inferior a doze meses, conhecidas em 31/12/2005.

**i) Dívida Fundada Interna e Externa** - estão atualizadas pela variação monetária e cambial respectivamente até a data do balanço nos termos do inciso I do Art. 106 da Lei Federal 4.320/64, respeitando os conceitos do artigo 29 da Lei Complementar n.º 101/2000.



**j) Classificação de Receitas e Despesas** - estão codificadas com base na Portaria Interministerial STN/MF e SOF/MPOG n.º 163 de 04/05/2001 e suas respectivas alterações.

**k) Realização da Despesa e da Receita** - nos demonstrativos orçamentários e financeiros estão sendo registradas como realizadas as despesas legalmente empenhadas e as receitas efetivamente arrecadadas no exercício, nos termos do Art. 35 da Lei 4.320/64. Nos demonstrativos patrimoniais estão sendo registradas também as despesas ocorridas no exercício, que ficaram pendente de regularização orçamentária em função dos prazos de encerramento, de acordo com as informações dos órgãos. Ainda de acordo com o disposto no Art. 100 da Lei 4.320/64, as alterações da situação líquida patrimonial estão sendo registradas a conta de variações patrimoniais.

**l) Ajustes de Exercício Anteriores** – os fatos relativos a exercícios anteriores, detectados neste exercício, foram contabilizados como ajuste da Conta Patrimônio. A natureza e o valor líquido dos ajustes estão apontados no quadro a seguir, que demonstra a variação da Conta Patrimônio.

<b>Saldo em 31/12/2004</b>		<b>4.392.332.928,59</b>
<b>Ajustes de Exercícios Anteriores</b>		<b>341.778,13</b>
Bens Móveis / CMRJ	(270.070,28)	
Bens Intangíveis / CMRJ	620.711,37	
Depreciação Acumulada / CMRJ	(8.862,96)	
<b>Resultado Patrimonial do Exercício</b>		<b>2.923.697.718,26</b>
<b>Saldo em 31/12/2005</b>		<b>7.316.372.424,98</b>





### 5.1.6 - Ativo Financeiro Disponível

(Em R\$)				
Contas	Bco/Ag/Conta	FR	Saldos em 31/12/2004	Saldos em 31/12/2005
<b>Saldos em Poder de Órgãos</b>			<b>13.832.585,01</b>	<b>13.579.897,38</b>
<b>Poder Legislativo</b>			<b>12.825.975,86</b>	<b>13.577.253,45</b>
Tribunal de Contas do Município do Rio de Janeiro	-	100	1.343.349,60	2.491.738,05
Câmara Municipal do Rio de Janeiro	-	100	11.482.626,26	11.085.515,40
<b>Poder Executivo</b>			<b>1.006.609,15</b>	<b>2.643,93</b>
<b>Sec. Municipal de Governo</b>	-	100	<b>21.539,95</b>	-
Gabinete do Prefeito	-	100	56.060,13	-
Controladoria Geral do Município	-	100	2.571,46	-
Sec. Municipal de Administração	-	100	7.160,44	-
Sec. Municipal de Fazenda	-	100	16.545,96	-
Sec. Municipal de Obras	-	100	37.438,83	-
Sec. Municipal de Educação	-	100	228.682,20	-
Órgão Central	-	100	29.477,53	-
1ª CRE	-	100	2.814,27	-
2ª CRE	-	100	16.151,85	-
3ª CRE	-	100	21.028,75	-
4ª CRE	-	100	20.819,24	-
5ª CRE	-	100	77.492,23	-
6ª CRE	-	100	3.112,00	-
7ª CRE	-	100	12.794,81	-
8ª CRE	-	100	1.257,54	-
9ª CRE	-	100	35.254,18	-
10ª CRE	-	100	8.479,80	-
Sec. Municipal de Assistência Social	-	100	54.288,54	-
Sec. Esp. de Des. Econ, Ciência e Tecnologia	-	100	955,91	-
Sec. Municipal de Meio Ambiente	-	100	2.725,32	-
Sec. Municipal de Esporte e Lazer	-	100	8.184,34	-
Sec. Municipal do Trabalho e Emprego	-	100	2.643,93	2.643,93
Sec. Especial de Publ., Propag. e Pesquisa	-	100	4.974,10	-
Sec. Municipal das Culturas	-	100	35.901,76	-
Sec. Municipal de Habitação	-	100	389.939,65	-
Sec. Municipal de Habitação	-	101	122.338,03	-
Sec. Especial de Assuntos Estratégicos	-	100	439,44	-
Sec. Especial de Prev. à Depend. Química	-	100	3.914,85	-
Sec. Especial da Terceira Idade	-	100	7.845,50	-
Sec. Especial de Prom. e Defesa dos Animais	-	100	2.458,81	-
<b>Bancos e Correspondentes</b>			<b>38.424.159,36</b>	<b>43.107.264,41</b>
<b>Banco Itaú</b>			<b>24.839,21</b>	<b>16.743,95</b>
C/ Movimento	341/5673/00561-6	100	16.810,54	16.732,95
C/ Especial IPVA	341/5673/00574-9	100	8.028,67	11,00



### 5.1.6 - Ativo Financeiro Disponível

(Em R\$)				
Contas	Bco/Ag/Conta	FR	Saldos em 31/12/2004	Saldos em 31/12/2005
<b>Banco do Brasil S/A</b>			<b>10.840.156,79</b>	<b>2.908.828,45</b>
C/ FEX - Auxílio Financeiro p/ Fomento às Exportações	001/2234-9/5.768-1	100	158.059,37	-
CIDE Cota Parte da Contr. De Interv. No Dom. Econômico	001/2234-9/6.100-X	100	164,60	-
C/ Movimento	001/2234-9/295.004-9	100	3,71	22.045,63
C/ Receita do ITR	001/2234-9/295.033-2	100	37.904,16	52.238,48
C/ Imposto s/Ouro	001/2234-9/295.063-4	100	22.646,33	14.961,20
C/ CEFEN DNPN Lei nº 7990/89	001/2234-9/295.086-3	100	55,30	55,30
Contrap. Map. Digital Drenag. Urbana - Baía Guanabara	001/2234-9/295.161-4	101	328,79	-
C/ Arrecadação	001/2234-9/295.197-5	100	6.415.390,92	2.732.307,08
C/ Movimento	001/2234-9/295.198-3	100	4.109.787,24	15.452,69
C/ Exploração Recursos Minerais	001/2234-9/295.217-3	100	78.378,26	67.177,12
C/ Projeto Rio Mar	001/2234-9/295.231-9	100	551,85	551,85
C/ Contrap. do Conv. Comunidade Européia	001/2234-9/295.315-3	101	637,29	-
C/ PCRJ - Fique de Olho	001/2234-9/295.436-2	100	421,00	421,00
C/ Depósitos Administrativos	001/2234-9/295.486-9	100	1.828,30	2.500,00
C/ Depósitos Judiciais - Lei 10.819	001/2234-9/295.498-2	100	13.999,67	1.118,10
<b>Caixa Econômica Federal</b>			<b>766.009,00</b>	<b>3.483,52</b>
C/ BIRD	104/2387/006.025-6	101	39.165,77	-
C/ CT 0257/89	104/2387/006.036-1	101	1,98	-
C/ MRJ/CEF/B3 CT 22073/90	104/2387/006.069-8	101	0,27	-
Contrapartida CEF/MRJ - Recursos Ordinários	104/4064/006.070-0	101	3.890,95	-
Contrapartida Município RJ CT 1241/OC-BR	104/4064/006.086-7	101	595.353,80	-
Contrapartida - PCRJ/BNDES - Contrato 98.2.400.3.1	104/4064/006.088-3	101	99.944,92	-
Conv. Monum./BID-Proj. Pça Tiradentes	104/4064/006.094-8	101	18.267,50	-
C/CEF (Recursos da c/c 561-6 - Itaú)	104/4064/006.1000-5	100	9.383,81	3.483,52
<b>Rede Bancária</b>		100	<b>27.546.291,76</b>	<b>39.509.118,04</b>
<b>Numerários em Trânsito</b>			<b>3.211,53</b>	<b>678.179,98</b>
Tesouro Municipal	001/2234-9/295.198-3	100	3.211,53	678.179,98
<b>Cheques em Trânsito</b>			<b>(756.348,93)</b>	<b>(9.089,53)</b>
Banco do Brasil S/A	001/2234-9/295.198-3	100	(756.348,93)	(9.089,53)
<b>Aplicações Financeiras</b>			<b>146.421.612,78</b>	<b>79.945.865,24</b>
<b>Banco Itaú</b>			<b>838.805,46</b>	<b>731.656,43</b>
C/ Aplicação	341/5673/00561-6	100	97.068,15	40.942,17
C/ Aplicação / IPVA	341/5673/00574-9	100	741.737,31	690.714,26
<b>Banco do Brasil</b>			<b>143.765.467,44</b>	<b>76.213.154,70</b>
C/ Aplicação - Milênio I	001/2234-9/5.768-1	100	260.797,00	2.981.729,40
Títulos Públicos Federais	001/2234-9/5.768-1	100	1.378.765,94	2.488.884,30
C/ Aplicação - Milênio I	001/2234-9/6.100-X	100	964.582,57	-
Títulos Públicos Federais	001/2234-9/6.100-X	100	2.759.320,17	-
C/ Aplicação - Milênio I	001/2234-9/295.033-2	100	269.040,51	477.844,06
C/ Aplicação - Milênio I	001/2234-9/295.063-4	100	579.324,78	819.109,03
C/ Aplicação - Milênio I	001/2234-9/295.086-3	100	44.077,16	52.411,46
C/ Aplicação - Milênio I	001/2234-9/295.161-4	101	413.135,41	-
C/ Aplicação - Milênio I	001/2234-9/295.198-3	100	4.139.186,37	98.351.427,89
C/ Aplicação - CP Administração Diferenciada	001/2234-9/295.198-3	100	-	2.342.826,44
Títulos Públicos Federais	001/2234-9/295.199-1	100	1.222.720.395,52	1.215.117.073,50
Operações Compromissadas	001/2234-9/295.199-1	100	(823.813.717,74)	(900.837.424,08)
Provisão para Perdas - Valor de Mercado - TPF	001/2234-9/295.199-1	100	(279.536.628,47)	(347.616.483,91)
C/ Aplicação - Milênio I	001/2234-9/295.217-3	100	416.108,73	1.041.993,66
C/ Aplicação - Milênio I	001/2234-9/295.231-9	100	646.919,05	769.241,22
C/ Aplicação - Milênio I	001/2234-9/295.315-3	101	3.302,52	-
C/ Aplicação - Milênio I	001/2234-9/295.486-9	100	396.091,69	91.895,75
C/ Aplicação - Milênio I	001/2234-9/295.498-2	100	12.124.766,23	-
C/ Aplicação - Milênio I	001/2234-9/295.507-5	100	-	132.625,98
<b>Caixa Econômica Federal</b>			<b>1.817.339,88</b>	<b>3.001.054,11</b>
C/ Aplicação - FIF Institucional	104/4064/006.070-0	101	219.793,95	-
C/ Aplicação - FIF Institucional	104/4064/006.086-7	101	882.681,18	-
C/ Aplicação - FIF Institucional	104/4064/006.088-3	101	256.414,34	-
Fundo de Aplicação	104/4064/006.1000-5	100	458.450,41	3.001.054,11
<b>Total Geral</b>			<b>198.678.357,15</b>	<b>136.633.027,03</b>



### 5.1.7 - Ativo Financeiro Vinculado

(Em R\$)				
Contas	Bco/Ag/Conta	FR	Saldos em 31/12/2004	Saldos em 31/12/2005
<b>Saldos em Poder dos Órgãos</b>			<b>5.578.645,24</b>	<b>-</b>
<b>FUNDEF</b>	-		<b>223.376,74</b>	<b>-</b>
1ª CRE		142	7.758,49	-
2ª CRE		142	20.803,82	-
3ª CRE		142	3.919,07	-
4ª CRE		142	98.902,89	-
5ª CRE		142	58.030,90	-
7ª CRE		142	14.140,75	-
8ª CRE		142	1.953,57	-
9ª CRE		142	10.211,59	-
10ª CRE		142	7.655,66	-
<b>Fundo Municipal de Saúde</b>	-		<b>5.220.741,96</b>	<b>-</b>
FMS		100	2.701.581,27	-
FMS		194	2.519.160,69	-
<b>Fundo Especial da PGM</b>	-		<b>33.004,92</b>	<b>-</b>
FOE/PGM		143	33.004,92	-
<b>Secretaria Municipal de Educação</b>			<b>63.949,40</b>	<b>-</b>
Salário Educação		107	63.949,40	-
<b>Secretaria Municipal de Habitação</b>	-		<b>37.572,22</b>	<b>-</b>
Recursos de Operações de Crédito		110	37.572,22	-
<b>Bancos e Correspondentes</b>			<b>11.202.602,41</b>	<b>5.520.946,85</b>
<b>Bancos c/ Fundos Especiais</b>			<b>2.749.138,32</b>	<b>1.932.873,95</b>
<b>FUNDEF</b>			<b>6.071,25</b>	<b>9.189,20</b>
C/ Movimento	001/2234-9/058.021-X	142	6.071,25	6.725,50
Numerários em Trânsito	001/2234-9/058.021-X	142	-	2.463,70
<b>Fundo Municipal da Criança e Adolescente</b>			<b>368.490,78</b>	<b>603.806,94</b>
C/ Movimento	001/2234-9/041.394-1	113	1.223,79	1.435,66
C/ Movimento	001/2234-9/295.213-0	113	367.266,99	602.371,28
<b>Fundo Municipal de Assistência Social</b>			<b>920.257,02</b>	<b>1.118.694,63</b>
FNAS - PETI	001/2234-9/005.130-6	193	198,05	-
PAC - Programa de Atend. à Criança	001/2234-9/005.471-2	193	826,08	796,77
API - Programa de Assist. ao Idoso	001/2234-9/005.473-9	193	445,50	444,03
PPD - Programa de Port.de Deficiências	001/2234-9/005.475-5	193	206,65	45,24
Conv. 702/MAS/2003 Centro de Ref. da Assist. Social Casa da Família	001/2234-9/005.603-0	108	100,00	-
Município Assistência Social/SAC	001/2234-9/005.829-7	193	64,28	64,28
Conv. 148/MDS/2004 Projeto Sentinela	001/2234-9/006.052-6	108	91,92	-
MPAS/SMAS/FNAS/Projeto População Adulta em Sit. Extremo Risco	001/2234-9/006.873-X	193	880.000,00	-
FNAS/Proteção Social Especial Média Complex. a Criança - PETI - Jornada	001/2234-9/007.079-3	193	-	60.000,00
FNAS/Proteção Social Básica ao jovem - Bolsa Agente Jovem	001/2234-9/007.081-5	193	-	25,00
Conv.02/2005 MDSCF - Manutenção Abrigo C. Redentor-Unid.Levy Miranda	001/2234-9/007.128-5	108	-	537,28
Conv.03/2005 MDSCF - Proj. Ações Com. Pop. Carentes/ Atend. Pop. Adulta	001/2234-9/007.233-8	108	-	650.000,00
Conv.792/2004 MDSCF - Proj. Ações Sociais Pop. Car./ Assoc. Benef. Cristã	001/2234-9/007.234-6	108	-	400.000,00
Erradicação Trabalhista Infantil - União	001/2234-9/058.067-8	193	2.958,17	-
Programa Creche Manutenção	001/2234-9/295.244-0	193	3,75	3,75
C/ Movimento	001/2234-9/295.256-4	100	3.172,20	385,81
Projeto Agente Jovem	001/2234-9/295.269-6	193	93,29	93,29
Programa Atendimento Integrado à Família	001/2234-9/295.317-X	193	4.995,44	4.995,44
Abrigo Cristo Redentor	001/2234-9/295.377-3	193	76,65	76,65
Agente Jovem/SAC 2001	001/2234-9/295.384-6	193	9.133,28	-



### 5.1.7 - Ativo Financeiro Vinculado

(Em R\$)				
Contas	Bco/Ag/Conta	FR	Saldos em 31/12/2004	Saldos em 31/12/2005
FNAS - Projeto Juventude e Esporte	001/2234-9/295.393-5	193	88,95	88,95
MPAS/SEAS-Manut.e Revit.do Abrigo Cristo Redentor/Reforma	001/2234-9/295.402-8	193	46,66	-
MPAS/SEAS Proj.Alo Saúde Mental Ass.Amigos Fam.de Def. Mentais	001/2234-9/295.409-5	193	98,00	-
MPAS/SEAS-Manut. Mirandado Abrigo/02	001/2234-9/295.432-X	193	365,26	365,26
Convênio SEAS 103/2002 - 3a. Fase	001/2234-9/295.455-9	108	449,03	345,82
MPAS/SEAS/FNAS - Manutenção do Abrigo Cristo Redentor	001/2234-9/295.461-3	193	315,62	315,62
Conv. PCRJ/Gov.Est./FEAS/Prog. Erradicação do Trab. Infantil - PETI/2004	001/2234-9/295.482-6	108	16.511,80	-
Conv. BPC/2004 PCRJ/Gov. Est./FEAS PETI 2004-Benef. Prest. Continuada	001/2234-9/295.485-0	108	7,44	7,44
Conv. 119/2004/MDS/Progr. De Combate a Fome - Cozinha Comunitária	001/2234-9/295.492-3	108	9,00	9,00
Conv.167/2004-PCRJ/MDSCF/Hortas Comunitárias	001/2234-9/295.500-8	108	-	95,00
<b>Fundo Municipal de Saúde</b>			<b>1.117.008,09</b>	<b>153.948,24</b>
Atend. Criança Adol. Cap. Contra Viol. Intrafamiliar	001/2234-9/005.006-7	108	100,00	-
Conv. MS/FMS 3079/01 Ref. Hospital do Andaraí	001/2234-9/005.007-5	108	5,14	403,93
Construção Prédio Maternidade Leila Diniz	001/2234-9/005.008-3	108	79,61	-
Conv. MS/FMS 3105/01 Ref. Sist. Elétrico do H.C.Fontes	001/2234-9/005.009-1	108	393,84	-
Conv. MS/FMS 3098/01 Ref. Sist. Eletr.H. da Piedade	001/2234-9/005.010-5	108	35,16	-
Conv.MS/FMS 3103/01 Ref. Sist. Elet. Imas Nise Silveira	001/2234-9/005.011-3	108	100,00	-
Conv. MS/FMS 3077/01 Ref. Sist. Eletr.H. P. Pinel	001/2234-9/005.012-1	108	308,28	0,14
Conv. MS/FMS 3101/01 Ref. Sist. Elétrico do H. Lagoa	001/2234-9/005.013-X	108	314,93	314,93
Conv. MS/FMS 3082/01 Ref.Serv.Ter. Int. H. Ipanema	001/2234-9/005.014-8	108	249,99	249,99
Ref. Sist.Elétr. H. Raphael P. Souza e Mat. Leila Diniz	001/2234-9/005.015-6	108	115,76	-
PCRJ/FAEC – Ações Estratégicas	001/2234-9/005.627-8	194	-	8,00
Projeto Res. Médica e Especialização Enfermagem e Saúde Mental	001/2234-9/006.010-0	108	200,36	196,74
PCRJ/SUS/ Centro de Referência Saúde do Trabalhador	001/2234-9/006.053-4	194	205,00	100,00
Conv. MS/FNS/PCRJ 3.071/2004 Reformas de Unidade de Saúde	001/2234-9/006.233-2	108	8,86	13,18
CEO MS RJ	001/2234-9/006.736-9	194	1.034.000,00	60,00
MAC/VS/MS Rio de Janeiro	001/2234-9/007.001-7	194	-	137,18
PCRJ/SUS/MS/Incentivo para fortalecimento da Gestão Vigilância Saúde	001/2234-9/007.130-7	194	-	86,05
Piso de Atenção Básica - PAB/MS/RJ	001/2234-9/058.042-2	194	411,31	96,73
Conv. SMS/SUS	001/2234-9/295.058-8	108	39,07	39,07
C/ Movimento	001/2234-9/295.065-0	194	390,92	118.849,16
Conv. - Projeto Rio sem Cólera	001/2234-9/295.108-8	108	115,17	115,17
Conv. AIDS I - PCRJ-CASC 93/0255-0	001/2234-9/295.121-5	108	290,90	290,90
Conv. AIDS II - PCRJ-CASC 93/0256-0	001/2234-9/295.130-4	108	290,90	290,90
C/ Movimento	001/2234-9/295.201-7	100	2.572,13	4.746,66
Piso de Atenção Básica - PAB	001/2234-9/295.212-2	194	3.212,66	1.524,41
Gestão Plena	001/2234-9/295.237-8	194	9.779,11	623,21
Rede Municipalizada	001/2234-9/295.245-9	194	50.315,59	806,17
PCRJ/Assistência Farmacêutica Básica - PAB	001/2234-9/295.246-7	194	-	2.329,15
Conv. SIGER	001/2234-9/295.308-0	108	259,86	156,99
PCRJ Assist. Materno Infantil	001/2234-9/295.363-3	113	760,16	760,49
Conv. 622/2000 - Const. de Centros p/Parto Normal	001/2234-9/295.371-4	108	127,01	127,01
Convênio 385/2000 - Desospitalização do Idoso	001/2234-9/295.372-2	108	91,15	92,28
PCRJ - Ações Estratégicas Alta Complexidade	001/2234-9/295.398-6	194	195,31	195,31
PCRJ - Ações Estratégicas	001/2234-9/295.399-4	194	5.365,52	5.223,61
ICCN PAB NUTRI	001/2234-9/295.429-X	194	1.119,11	119,11
PPI ECD Epidemia PAB	001/2234-9/295.430-3	194	681,46	51,41
Conv. MS/FMS 3679/2001 - Projeto Reforsus	001/2234-9/295.456-7	108	130,00	130,00
PCRJ/FNS/Progr. Nacional de HIV/AIDS e Outras DST	001/2234-9/295.477-X	194	96,94	117,19
PCRJ/ Transferência do Fundo Estadual de Saúde - FES	001/2234-9/295.499-0	113	165,34	-
PCRJ/Vigilância Sanitária	001/2234-9/295.512-1	194	-	643,17
Conv.Diversos/PCRJ/Prog.de Qualificação Profissional – SMS	001/2234-9/295.523-7	108	-	15.050,00
Numerários em Trânsito	001/2234-9/295.065-0	194	4.481,54	-
<b>Fundo Especial da PGM</b>			<b>66.285,57</b>	<b>27.839,80</b>
C/ Movimento	001/2234-9/295.183-5	113/143	43.238,62	16.040,11
C/ Movimento	029/3499/000.308-30	113/143	15.025,72	-



### 5.1.7 - Ativo Financeiro Vinculado

(Em R\$)				
Contas	Bco/Ag/Conta	FR	Saldos em 31/12/2004	Saldos em 31/12/2005
C/ Movimento	341/5628/000.650-3	113/143	-	11.799,69
Cheques Emitidos	001/2234-9/295.183-5	113/143	8.021,23	-
<b>Fundo Municipal de Desenvolvimento Urbano</b>			<b>732,33</b>	<b>732,33</b>
C/ Movimento	001/2234-9/295.211-4	146/147	732,33	732,33
<b>Fundo Municipal de Conservação Ambiental</b>			<b>259.202,94</b>	<b>882,16</b>
C/ Movimento - Multas por Infração à Legislação	001/2234-9/295.220-3	144	123,20	19,02
C/ Movimento - Royalties do Petróleo	001/2234-9/295.248-3	141	258.972,97	851,15
C/ Movimento	001/2234-9/295.494-X	113	94,78	-
C/ Movimento	029/3497/097.00140-5	141	11,99	11,99
<b>Fundo Municipal de Habitação</b>			<b>7.073,33</b>	<b>14.480,65</b>
C/ Movimento	001/2234-9/295.194-0	146/147	424,52	3,90
C/ Movimento	104/4064/006.071-9	113	6.648,81	14.476,75
<b>FUNDET</b>			<b>4.017,01</b>	<b>-</b>
C/ Movimento	001/2234-9/295.261-0	148	4.017,01	-
<b>Fundo Municipal Antidrogas</b>			<b>-</b>	<b>3.300,00</b>
C/ Movimento	001/2234-9/295.526-1	113	-	3.300,00
<b>Bancos c/ Convênios Projetos e Outras</b>			<b>5.428.591,43</b>	<b>2.364.137,74</b>
<b>Bancos c/ Convênios</b>			<b>678.359,11</b>	<b>459.176,02</b>
Conv. 790014/2004 - PSE Cons. Oftalmológicas Aquisição e Distrib. de Óculos	001/2234-9/006.209-X	108	97,00	6,60
Conv. 800307/2004 - Educ. Pré Escolar - Capacitação de Profissional de Apoio	001/2234-9/006.227-8	108	79,20	-
Conv. 804647/2004 - Ensino Fundamental - Capacitação de Professores	001/2234-9/006.224-3	108	28,75	-
Conv. 811074/2004 - Educ. Jovens e Adultos - Mat. Didático Cap. Professores	001/2234-9/006.225-1	108	35,00	-
Conv. 816170/2004 - Educ. Especial Material Didático	001/2234-9/006.229-4	108	82,30	-
Conv. 839001/2005 - PCRJ/FNDE - Prog. Nac. de Incl. de Jovens - PROJOVEM	001/2234-9/007.127-7	108	-	86,99
Conv. 800360/2005 - PCRJ/MEC/FNDE - Educação Infantil	001/2234-9/007.174-9	108	-	131.868,00
Conv. 807100/2005 - PCRJ/MEC/FNDE/Inovações Educacionais	001/2234-9/007.175-7	108	-	174.223,17
Conv. 790138/2005 - PCRJ/MEC/FNDE/Progr Nac de Saúde Escolar	001/2234-9/007.178-1	108	-	59.400,00
Conv. Floresta Tijuca C/PCRJ/DGVU	001/2234-9/295.094-4	108	154,38	154,38
Conv.COME NOI	001/2234-9/295.241-6	108	465,51	465,51
Conv.363/98 Av. Comandante Guarany	001/2234-9/295.271-8	108	308,66	308,66
Conv. Comunidade Européia	001/2234-9/295.272-6	108	169,42	169,42
C/ Contrap. do Conv. Comunidade Européia	001/2234-9/295.315-3	102	-	637,29
Conv. SMO/EMBRATEL	001/2234-9/295.319-6	108	169,15	169,15
Conv. LAMSA	001/2234-9/295.329-3	108	49,78	49,78
Conv. Lagoa Rodrigo de Freitas	001/2234-9/295.349-8	108	98,58	98,58
Conv. Compl. Mangueira	001/2234-9/295.350-1	108	132,87	132,87
Conv. Juramento	001/2234-9/295.351-X	108	100,00	100,00
Conv. Rocinha	001/2234-9/295.353-6	108	99,55	100,41
Conv. Mercado Madureira	001/2234-9/295.354-4	108	93,11	93,11
Conv. Rio Águas / Trat. Esgoto Sanitário	001/2234-9/295.357-9	108	947,62	947,62
Conv. MMA / Recup. At. Gramacho	001/2234-9/295.359-5	108	99,26	99,55
Conv. SMC / Bibliotecas Volantes	001/2234-9/295.361-7	108	34,23	34,23
Conv. PCRJ/PETROBRÁS	001/2234-9/295.362-5	108	228,90	175,55
Conv. MET/PCRJ/SMEL - Projeto Navegar	001/2234-9/295.408-7	108	13,00	13,00
Conv. 610.4.009.02-3 Proj. Canal do Fundão	001/2234-9/295.451-6	108	500,00	1.650,41
CT 423981 BNDES/PCRJ - Concl. Proj. Multissetorial Int. Compl. Mare	001/2234-9/295.489-3	108	1,79	183,15
Conv. PCRJ/MTE/SPPE/CODEFAT/SMTB - Plano Nac. de Qualificação - PNQ	001/2234-9/295.495-8	108	44,50	-
Conv. PCRJ/MTE/SPPE/CODEFAT/SMTB - Progr. Seguro-Desemprego SINE	001/2234-9/295.496-6	108	668.200,00	-
Conv LIGHT/PCRJ/Prog. Efic. Energética-RELUZ	001/2234-9/295.504-0	108	-	1.539,60
Conv.122/2004-PCRJ/SPM - Manut. da Casa Abrigo Maria Haydee P. Rojas	001/2234-9/295.506-7	108	-	81.009,98
Proj. Multi-Setorial a Mare/BNDES-99.2681.21	104/4064/006.079-4	108	3.707,87	1.425,18



### 5.1.7 - Ativo Financeiro Vinculado

(Em R\$)				
Contas	Bco/Ag/Conta	FR	Saldos em 31/12/2004	Saldos em 31/12/2005
Progr.Urban. Favela Bairro PRETP-06.103-70/98	104/4064/006.055-7	108	418,68	418,68
Conv. 129/2002 MEC/PCRJ/SMEL - Proj. Navegar II	104/4064/006.098-0	108	2.000,00	2.000,00
Conv.117/2000 Prog.Monumenta BID	104/4064/006.205-3	108	-	860,34
CT 0164990 24/2004 MC/CEF Plano de Redução de Riscos	104/4064/006.243-6	108	-	754,81
<b>Bancos c/ Projetos</b>			<b>4.723.552,43</b>	<b>1.830.014,34</b>
Map. Digital Drenag. Urbana - Baía de Guanabara	001/2234-9/295.159-2	110	198,00	2,32
Contrap. Map. Digital Drenag. Urbana - Baía Guanabara	001/2234-9/295.161-4	101	-	328,79
PCRJ/Baía de Guanabara	001/2234-9/295.162-2	110	4,40	4,40
PCRJ/PMAT II – Contrato 99.2.633.2.1	001/2234-9/295.483-4	110	-	922,50
PCRJ/PMAT II – Contrapartida	001/2234-9/295.484-2	101	-	2.975,56
CEB/CN 123/90 (CEF)	104/0000/2203.123-90	110	638.467,53	638.467,53
Favela Bairro	104/0199/006.066-6	110	276,34	276,34
CEF/PROAP Rio	104/0199/006.068-2	110	608,04	608,04
C/ BIRD	104/2387/006.025-6	101	-	39.165,77
C/ CT 0257/89	104/2387/006.036-1	101	-	1,98
C/ MRJ/CEF/B3 CT 22073/90	104/2387/006.069-8	101	-	0,27
MRJ/CER24329.30	104/2387/006.081-7	110	12.240,08	12.240,08
CEF/CT - 40228/95 Jacarezinho	104/4064/006.001-8	110	29.951,17	29.951,17
CEF/CER Contrato 59495-63/97	104/4064/006.006-9	110	36.116,30	36.116,30
CEF/CER Contrato 59497-02/97	104/4064/006.008-5	110	1,00	1,00
CEF/CER Contrato 60350-22	104/4064/006.015-8	110	4.814,33	4.814,33
CEF/CER Contrato 60351-47	104/4064/006.016-6	110	2.575.549,02	26.526,74
CEF/CER Contrato 59504-76	104/4064/006.017-4	110	3.089,81	3.089,81
CEF/CER Contrato 59505-02	104/4064/006.018-2	110	45.382,49	45.382,49
CEF/CER Contrato 59500-96/97	104/4064/006.020-4	110	1.297,12	1.297,12
CEF/CER Contrato 59502-35/97	104/4064/006.022-0	110	12.391,13	12.391,13
CEF/CER 59.503-51/97 SMH	104/4064/006.023-9	110	66.844,10	66.844,10
PCRJ/CER 59.546-64/97 SMH Contrapartida	104/4064/006.025-5	110	70.151,86	5.244,27
Contrapartida CER 59518-72	104/4064/006.030-1	110	159.225,86	159.225,86
Contrapartida PCRJ CT 59519/97 Jardim N. S. das Graças	104/4064/006.031-0	110	74.288,64	74.288,64
PCRJ/CT 59513-65 SMO	104/4064/006.033-6	110	11.122,18	11.122,18
PCRJ/CT 59516-31 SMO	104/4064/006.034-4	110	944.908,13	12.817,75
PCRJ/CT 59.515-16 SMO	104/4064/006.035-2	110	3.507,30	3.507,30
PCRJ/CT 59.517-57 SMO	104/4064/006.036-0	110	14.313,54	14.313,54
PCRJ/CER 59393-96 SMH	104/4064/006.037-9	110	672,22	672,22
PCRJ/CT 59393-96 Caval.da Esperança	104/4064/006.038-7	110	12,61	12,61
Saldos Contratos - SMF	104/4064/006.051-4	110	156,86	156,86
PROAP-RIO Contrpartida	104/4064/006.065-4	110	540,54	540,54
CEF/CER Contrato 24322-84	104/4064/006.069-7	110	837,78	837,78
Contrapartida CEF/MRJ - Recursos Ordinários	104/4064/006.070-0	101	-	3.875,58
PCRJ PROAP RIO II CT 1241/OC-BR	104/4064/006.085-9	110	7.315,35	874,84
Contrapartida Município RJ CT 1241/OC-BR	104/4064/006.086-7	101	-	558.989,39
PCRJ/BNDES - Av. Brasil CT 982400.31	104/4064/006.087-5	110	8.827,17	8.826,92
Contrapartida - PCRJ/BNDES - Contrato 98.2.400.3.1	104/4064/006.088-3	101	-	52.858,76
PCRJ Saldo Sepetiba CT 24194-23	104/4064/006.091-3	110	441,53	441,53
<b>Outras Contas Vinculadas</b>			<b>26.679,89</b>	<b>74.947,38</b>
PCRJ/PNAE/FNDE-Merenda Pré-Escolar	001/2234-9/005.180-2	115	191,73	100,60
Repasse MEC/FNDE/PNAE	001/2234-9/005.200-0	115	888,21	250,00
PCRJ/PDDE-Programa Dinheiro Direto na Escola	001/2234-9/005.253-1	114	40,98	42,50
Transferências MEC/FNDE - Salário Educação	001/2234-9/005.715-0	107	1.363,58	1.760,70
C/ Fundo Especial Lei No. 7525/86	001/2234-9/295.040-5	141	9,53	74,66
Constr. e Reformas de Escolas - Dec. 18437/00	001/2234-9/295.091-X	106	919,85	1,75
C/ Cota Parte - Royalties do Petróleo	001/2234-9/295.247-5	141	9.628,12	9.059,80
C/Arrecadação/Multas de Trânsito	001/2234-9/295.249-1	109	12.398,74	19.902,78
C/Arrecadação/Multas de Trânsito	001/2234-9/295.250-5	109	66,13	1,25
Av. Via Parque - Certidão nr. 80958	001/2234-9/295.311-0	106	317,54	317,88



### 5.1.7 - Ativo Financeiro Vinculado

(Em R\$)				
Contas	Bco/Ag/Conta	FR	Saldos em 31/12/2004	Saldos em 31/12/2005
PCRJ-Const. e Reformas Dep. Regionais/SMU	001/2234-9/295.397-8	106	280,14	141,00
PCRJ/SMO/Termo Doação/Inter.L.Amarela/Av.Ayrton Senna/E.Ab.Bueno	001/2234-9/295.468-0	113	545,34	545,76
PCRJ/Royalties Petróleo	001/2234-9/295.503-2	141	-	2.159,70
PCRJ/Consulado Geral do Japão do Rio de Janeiro/Informática Educativa	104/4064/006.247-9	105	-	40.559,00
C/ Cota Parte Royalties do Petróleo	341/5673/003596-9	141	10,00	10,00
C/Arrecadação/Multas de Trânsito	341/5673/003839-3	109	10,00	10,00
C/Arrecadação/Multas de Trânsito	341/5673/003840-1	109	10,00	10,00
<b>Bancos c/ Seguridade Social</b>			<b>1.558,45</b>	<b>1.559,18</b>
PCRJ a Social Dec. 15.729/97	001/2234-9/295.181-9	100	1.040,43	1.040,43
PCRJ Consig. Saúde	001/2234-9/295.182-7	100	518,02	518,75
<b>Bancos c/ Depósito Judicial</b>			<b>2.500.470,20</b>	<b>848.500,80</b>
Lei 10819 - Reserva Técnica	001/1567-9/10.819-7	100	55,53	551,52
Depósito Judicial	001/2234-9/295.180-0	100	563,62	-
Depósitos Administrativos - Reserva Técnica	001/2234-9/295.487-7	100	2.370.458,52	718.556,75
Depósitos Judiciais Lei 10.819 - Reserva Técnica	001/2234-9/295.497-4	100	129.392,53	129.392,53
<b>Bancos c/ Depósitos em Garantia e Recursos Administrativos</b>			<b>522.844,01</b>	<b>373.875,18</b>
Depósitos em Garantia e Recursos Administrativos	001/2234-9/295.439-7	100	71.323,61	158.907,79
PCRJ/Garantia /TRF	001/2234-9/295.511-3	100	451.520,40	214.967,39
<b>Aplicações Financeiras</b>			<b>329.266.404,48</b>	<b>486.682.190,62</b>
<b>Fundos Especiais</b>			<b>156.907.136,85</b>	<b>234.104.740,81</b>
<b>FUNDEF</b>			<b>56.138.118,51</b>	<b>72.057.647,62</b>
C/ Aplicação - Milênio I	001/2234-9/058.021-X	142	1.266.452,94	59.378.012,90
Títulos Públicos Federais	001/2234-9/058.021-X	142	54.871.665,57	12.679.634,72
<b>Fundo Municipal da Criança e Adolescente</b>			<b>8.139.137,36</b>	<b>6.997.870,40</b>
C/ Aplicação - Milênio I	001/2234-9/295.213-0	113	2.427.362,50	1.190.473,71
Títulos Públicos Federais	001/2234-9/295.213-0	113	5.711.774,86	5.807.396,69
<b>Fundo Municipal de Assistência Social</b>			<b>5.885.048,24</b>	<b>11.383.154,93</b>
C/ Aplicação - Milênio I	001/2234-9/005.130-6	193	81.841,07	-
C/ Aplicação - Milênio I	001/2234-9/005.471-2	193	778.608,44	1.516.384,07
Títulos Públicos Federais	001/2234-9/005.471-2	193	919.177,29	-
C/ Aplicação - Milênio I	001/2234-9/005.473-9	193	121.579,28	109.759,54
C/ Aplicação - Milênio I	001/2234-9/005.475-5	193	832,95	10.517,67
C/ Aplicação - Milênio I	001/2234-9/005.603-0	108	29.876,59	114.687,11
C/ Aplicação - Milênio I	001/2234-9/005.829-7	193	341.972,16	345.460,34
C/ Aplicação - Milênio I	001/2234-9/005.908-0	108	28.303,55	49.012,10
C/ Aplicação - Milênio I	001/2234-9/006.052-6	108	48.233,41	-
C/ Aplicação - Milênio I	001/2234-9/006.232-4	193	138.619,35	5.559,97
C/ Aplicação - Milênio I	001/2234-9/006.873-X	108	-	234.051,03
C/ Aplicação - Milênio I	001/2234-9/007.002-5	108	-	61.723,83
C/ Aplicação - Milênio I	001/2234-9/007.004-1	108	-	48.345,07
C/ Aplicação - Milênio I	001/2234-9/007.005-X	108	-	136.042,73
C/ Aplicação - Milênio I	001/2234-9/007.067-X	193	-	1.338.468,47
C/ Aplicação - Milênio I	001/2234-9/007.069-6	193	-	390.603,58
C/ Aplicação - Milênio I	001/2234-9/007.071-8	193	-	38.452,69
C/ Aplicação - Milênio I	001/2234-9/007.073-4	193	-	626.481,59
C/ Aplicação - Milênio I	001/2234-9/007.075-0	193	-	49.452,72
C/ Aplicação - Milênio I	001/2234-9/007.078-5	193	-	173.077,05
C/ Aplicação - Milênio I	001/2234-9/007.079-3	193	-	181.766,85
C/ Aplicação - Milênio I	001/2234-9/007.080-7	193	-	172.548,44



### 5.1.7 - Ativo Financeiro Vinculado

(Em R\$)				
Contas	Bco/Ag/Conta	FR	Saldos em 31/12/2004	Saldos em 31/12/2005
C/ Aplicação - Milênio I	001/2234-9/007.081-5	193	-	382.902,30
C/ Aplicação - Milênio I	001/2234-9/007.082-3	193	-	92.971,45
C/ Aplicação - Milênio I	001/2234-9/007.083-1	193	-	121.465,45
C/ Aplicação - Milênio I	001/2234-9/007.108-0	193	-	109.441,49
C/ Aplicação - Milênio I	001/2234-9/007.128-5	108	-	814.577,02
C/ Aplicação - Milênio I	001/2234-9/007.144-7	193	-	128.971,38
C/ Aplicação - Milênio I	001/2234-9/007.149-8	108	-	156.081,24
C/ Aplicação - Milênio I	001/2234-9/007.152-8	108	-	93.648,75
C/ Aplicação - Milênio I	001/2234-9/058.067-8	193	895.492,32	1.955.209,28
Títulos Públicos Federais	001/2234-9/058.067-8	193	919.177,29	-
C/ Aplicação - Milênio I	001/2234-9/295.269-6	193	68.508,78	81.462,71
C/ Aplicação - Milênio I	001/2234-9/295.317-X	193	1.414,46	1.681,91
C/ Aplicação - Milênio I	001/2234-9/295.384-6	193	999.337,15	1.073.598,99
C/ Aplicação - Milênio I	001/2234-9/295.402-8	193	277.649,18	237.256,30
C/ Aplicação - Milênio I	001/2234-9/295.409-5	193	55.723,92	-
C/ Aplicação - Milênio I	001/2234-9/295.432-X	193	96,41	114,64
C/ Aplicação - Milênio I	001/2234-9/295.455-9	108	20.253,83	24.083,50
C/ Aplicação - Milênio I	001/2234-9/295.461-3	193	144.825,04	172.209,16
C/ Aplicação - Milênio I	001/2234-9/295.482-6	108	5.842,07	115.743,73
C/ Aplicação - Milênio I	001/2234-9/295.485-0	108	2.218,31	2.637,76
C/ Aplicação - Milênio I	001/2234-9/295.491-5	108	-	100.816,55
C/ Aplicação - Milênio I	001/2234-9/295.492-3	108	5.465,39	11.553,14
C/ Aplicação - Milênio I	001/2234-9/295.500-8	108	-	52.157,94
C/ Aplicação - Milênio I	001/2234-9/295.518-0	108	-	52.175,39
<b>Fundo Municipal de Saúde</b>			<b>33.368.194,61</b>	<b>60.055.533,37</b>
C/ Aplicação - Milênio I	001/2234-9/005.006-7	108	23.511,73	-
C/ Aplicação - Milênio I	001/2234-9/005.007-5	108	71.670,15	297.258,54
C/ Aplicação - Milênio I	001/2234-9/005.008-3	108	13.978,46	1.651.261,90
C/ Aplicação - Milênio I	001/2234-9/005.009-1	108	737.977,61	-
C/ Aplicação - Milênio I	001/2234-9/005.010-5	108	500.525,77	-
C/ Aplicação - Milênio I	001/2234-9/005.011-3	108	552.358,01	-
C/ Aplicação - Milênio I	001/2234-9/005.012-1	108	17.968,65	118.756,45
C/ Aplicação - Milênio I	001/2234-9/005.013-X	108	94.669,81	112.570,37
C/ Aplicação - Milênio I	001/2234-9/005.014-8	108	13.926,92	16.560,28
C/ Aplicação - Milênio I	001/2234-9/005.015-6	108	479.453,36	-
C/ Aplicação - Milênio I	001/2234-9/006.010-0	108	1.543.062,48	27.245,59
C/ Aplicação - Milênio I	001/2234-9/006.053-4	194	412.930,81	66.119,79
C/ Aplicação - Milênio I	001/2234-9/006.233-2	108	674.024,35	2.545.138,99
Títulos Públicos Federais	001/2234-9/006.233-2	108	2.299.731,52	-
C/ Aplicação - Milênio I	001/2234-9/006.736-9	194	-	203.969,51
C/ Aplicação - Milênio I	001/2234-9/006.876-4	108	-	948.732,92
C/ Aplicação - Milênio I	001/2234-9/007.001-7	194	-	677.630,17
C/ Aplicação - Milênio I	001/2234-9/007.088-2	194	-	193.847,45
C/ Aplicação - Milênio I	001/2234-9/007.130-7	194	-	654.819,05
C/ Aplicação - Milênio I	001/2234-9/058.042-2	194	690.407,39	160.871,87
Títulos Públicos Federais	001/2234-9/058.042-2	194	5.811.918,70	-
C/ Aplicação - Milênio I	001/2234-9/058.043-0	194	-	4.665,49
C/ Aplicação - Milênio I	001/2234-9/295.065-0	194	-	2.904.623,16
C/ Aplicação - Milênio I	001/2234-9/295.108-8	108	51.735,96	61.518,41
C/ Aplicação - Milênio I	001/2234-9/295.201-7	100	-	5.311.825,20
Títulos Públicos Federais	001/2234-9/295.201-7	100	-	16.844.185,44
C/ Aplicação - Milênio I	001/2234-9/295.212-2	194	41.463,73	1.117.445,98
C/ Aplicação - Milênio I	001/2234-9/295.237-8	194	1.677.323,41	10.245.890,54
Títulos Públicos Federais	001/2234-9/295.237-8	194	4.624.498,99	7.277.023,61
C/ Aplicação - Milênio I	001/2234-9/295.245-9	194	-	175.381,20
C/ Aplicação - Milênio I	001/2234-9/295.308-0	108	38.733,07	4.237.674,10
Títulos Públicos Federais	001/2234-9/295.308-0	108	3.733.934,22	-





### 5.1.7 - Ativo Financeiro Vinculado

(Em R\$)				
Contas	Bco/Ag/Conta	FR	Saldos em 31/12/2004	Saldos em 31/12/2005
C/ Aplicação - Milênio I	001/2234-9/295.363-3	113	81.121,36	713.706,77
Títulos Públicos Federais	001/2234-9/295.363-3	113	550.791,06	-
C/ Aplicação - Milênio I	001/2234-9/295.371-4	108	508.739,07	604.933,59
C/ Aplicação - Milênio I	001/2234-9/295.372-2	108	692.883,33	817.386,58
C/ Aplicação - Milênio I	001/2234-9/295.398-6	194	23.322,52	27.732,44
C/ Aplicação - Milênio I	001/2234-9/295.399-4	194	1.143.569,27	55.377,20
Títulos Públicos Federais	001/2234-9/295.399-4	194	4.329.432,35	-
C/ Aplicação - Milênio I	001/2234-9/295.429-X	194	13.837,52	17.639,05
C/ Aplicação - Milênio I	001/2234-9/295.430-3	194	50.953,19	293.865,63
C/ Aplicação - Milênio I	001/2234-9/295.456-7	108	29.395,37	34.953,57
C/ Aplicação - Milênio I	001/2234-9/295.477-X	194	252.618,54	386.777,45
C/ Aplicação - Milênio I	001/2234-9/295.499-0	113	1.585.725,93	133.467,63
C/ Aplicação - Milênio I	001/2234-9/295.512-1	194	-	1.025.644,38
C/ Aplicação - Milênio I	001/2234-9/295.515-6	194	-	32.288,22
C/ Aplicação - Milênio I	001/2234-9/295.523-7	108	-	56.744,85
<b>Fundo Especial da PGM</b>			<b>31.912.231,93</b>	<b>39.990.227,56</b>
C/ Aplicação - Milênio I	001/2234-9/295.183-5	113/143	9.828.729,19	7.972.053,04
Títulos Públicos Federais	001/2234-9/295.183-5	113/143	22.083.502,74	32.018.174,52
<b>Fundo Municipal de Desenvolvimento Urbano</b>			<b>294.959,09</b>	<b>350.731,19</b>
C/ Aplicação - Milênio I	001/2234-9/295.211-4	146/147	294.959,09	350.731,19
<b>Fundo de Conservação Ambiental</b>			<b>20.754.936,95</b>	<b>43.069.542,41</b>
C/ Aplicação - Milênio I	001/2234-9/295.220-3	144	436.167,16	2.161.808,60
Títulos Públicos Federais	001/2234-9/295.220-3	144	6.505.772,37	5.807.396,69
C/ Aplicação - Milênio I	001/2234-9/295.248-3	141	758.329,94	2.354.497,05
Títulos Públicos Federais	001/2234-9/295.248-3	141	12.773.703,14	31.341.708,53
C/ Aplicação - Milênio I	001/2234-9/295.494-X	113	280.964,34	1.404.131,54
<b>Fundo Municipal de Habitação</b>			<b>267.277,90</b>	<b>108.029,01</b>
C/ Aplicação - Milênio I	001/2234-9/295.194-0	146/147	142.260,11	41.260,80
C/ Aplicação - FIF Institucional	104/04064/006.071-9	113	125.017,79	66.768,21
<b>FUNDET</b>			<b>147.232,26</b>	<b>92.004,32</b>
C/ Aplicação - Milênio I	001/2234-9/295.261-0	148	147.232,26	92.004,32
<b>Convênios, Projetos e Outras</b>			<b>111.219.186,68</b>	<b>164.711.561,00</b>
<b>Convênios</b>			<b>11.176.656,01</b>	<b>21.053.911,85</b>
C/ Aplicação - Milênio I	001/2234-9/006.209-X	108	694.775,53	711.439,41
C/ Aplicação - Milênio I	001/2234-9/006.224-3	108	190.349,42	-
C/ Aplicação - Milênio I	001/2234-9/006.225-1	108	196.195,44	-
C/ Aplicação - Milênio I	001/2234-9/006.227-8	108	109.342,53	-
C/ Aplicação - Milênio I	001/2234-9/006.229-4	108	82.621,88	-
C/ Aplicação - Milênio I	001/2234-9/007.127-7	108	-	318.843,50
Títulos Públicos Federais	001/2234-9/007.127-7	108	-	2.780.621,65
C/ Aplicação - Milênio I	001/2234-9/295.094-4	108	4.813,54	2.740.288,69
Títulos Públicos Federais	001/2234-9/295.094-4	108	2.097.655,58	-
C/ Aplicação - Milênio I	001/2234-9/295.241-6	108	208.997,07	248.515,12
C/ Aplicação - Milênio I	001/2234-9/295.271-8	108	99.321,75	118.101,93
C/ Aplicação - Milênio I	001/2234-9/295.272-6	108	27.932,89	33.214,56
C/ Aplicação - Milênio I	001/2234-9/295.315-3	102	-	3.926,97
C/ Aplicação - Milênio I	001/2234-9/295.319-6	108	243.683,13	289.759,76
C/ Aplicação - Milênio I	001/2234-9/295.329-3	108	226.673,48	269.533,85
C/ Aplicação - Milênio I	001/2234-9/295.349-8	108	78.022,07	92.774,81
C/ Aplicação - Milênio I	001/2234-9/295.350-1	108	24.046,25	28.593,02
C/ Aplicação - Milênio I	001/2234-9/295.351-X	108	249.111,42	296.214,45



### 5.1.7 - Ativo Financeiro Vinculado

(Em R\$)				
Contas	Bco/Ag/Conta	FR	Saldos em 31/12/2004	Saldos em 31/12/2005
C/ Aplicação - Milênio I	001/2234-9/295.353-6	108	43.636,99	1.250.153,39
Títulos Públicos Federais	001/2234-9/295.353-6	108	919.177,29	-
C/ Aplicação - Milênio I	001/2234-9/295.354-4	108	168.168,08	199.966,00
C/ Aplicação - Milênio I	001/2234-9/295.357-9	108	11.538,84	13.720,66
C/ Aplicação - Milênio I	001/2234-9/295.359-5	108	277.699,66	2.127.607,44
Títulos Públicos Federais	001/2234-9/295.359-5	108	1.378.765,94	-
C/ Aplicação - Milênio I	001/2234-9/295.361-7	108	418,62	497,77
C/ Aplicação - Milênio I	001/2234-9/295.362-5	108	98.811,30	19.963,00
Títulos Públicos Federais	001/2234-9/295.362-5	108	919.177,29	-
C/ Aplicação - Milênio I	001/2234-9/295.408-7	108	28.249,00	33.590,44
C/ Aplicação - Milênio I	001/2234-9/295.451-6	108	126.895,61	150.889,56
C/ Aplicação - Milênio I	001/2234-9/295.479-6	108	210.579,56	65.258,30
C/ Aplicação - Milênio I	001/2234-9/295.489-3	108	762.823,96	80.159,61
C/ Aplicação - Milênio I	001/2234-9/295.495-8	108	451.058,67	-
C/ Aplicação - Milênio I	001/2234-9/295.496-6	108	696.640,71	8.173,39
C/ Aplicação - Milênio I	001/2234-9/295.502-4	108	-	2.308.541,16
C/ Aplicação - Milênio I	001/2234-9/295.504-0	108	-	985.956,04
C/ Aplicação - Milênio I	001/2234-9/295.508-3	108	-	101.251,75
C/ Aplicação - Milênio I	001/2234-9/295.522-9	108	-	3.660.851,74
C/ Aplicação - Milênio I	001/2234-9/295.524-5	102	-	2.192,10
C/ Aplicação - Milênio I	001/2234-9/295.527-X	108	-	1.207.775,39
C/ Aplicação - FIF Institucional	104/4064/006.079-4	108	417.173,45	161.758,61
C/ Aplicação - FIF Institucional	104/4064/006.205-3	108	132.299,06	22.018,42
C/ Aplicação - Poupança	104/4064/006.241-0	108	-	545.869,89
C/ Aplicação - Poupança	104/4064/006.244-0	108	-	11.098,64
C/ Aplicação - Poupança	104/4064/006.101-4	108	-	164.790,83
<b>Projetos</b>			<b>32.675.701,43</b>	<b>12.243.304,06</b>
C/ Aplicação - Milênio I	001/2234-9/295.159-2	110	210.469,05	1.073.115,60
Títulos Públicos Federais	001/2234-9/295.159-2	110	1.119.464,95	-
C/ Aplicação - Milênio I	001/2234-9/295.161-4	101	-	491.252,78
C/ Aplicação - Milênio I	001/2234-9/295.162-2	110	11.525,02	13.704,23
C/ Aplicação - Milênio I	001/2234-9/295.483-4	110	-	807.097,61
C/ Aplicação - FIF Institucional	104/4064/006.051-4	110	143.918,09	170.963,78
C/ Aplicação - FIF Institucional	104/4064/006.069-7	110	2.650.509,35	1.827.299,97
C/ Aplicação - FIF Institucional	104/4064/006.070-0	101	-	262.422,39
C/ Aplicação - FIF Institucional	104/4064/006.085-9	110	19.512.332,83	4.686.095,10
C/ Aplicação - FIF Institucional	104/4064/006.086-7	101	-	580.885,25
C/ Aplicação - FIF Institucional	104/4064/006.087-5	110	8.491.211,84	1.247.602,13
C/ Aplicação - FIF Institucional	104/4064/006.088-3	101	-	445.816,73
C/ Aplicação - FIF Institucional	104/4064/006.091-3	110	536.270,30	637.048,49
<b>Outras Contas Vinculadas</b>			<b>67.366.829,24</b>	<b>131.414.345,09</b>
C/ Aplicação - Milênio I	001/2234-9/005.180-2	115	114.472,38	80.128,53
C/ Aplicação - Milênio I	001/2234-9/005.200-0	115	150.874,66	625.276,35
Títulos Públicos Federais	001/2234-9/005.200-0	115	3.646.308,37	2.512.587,96
C/ Aplicação - Milênio I	001/2234-9/005.253-1	114	2.416,19	-
C/ Aplicação - Milênio I	001/2234-9/005.715-0	107	738.942,88	1.178.273,38
Títulos Públicos Federais	001/2234-9/005.715-0	107	27.704.075,19	79.496.605,41
C/ Aplicação - Milênio I	001/2234-9/006.100-X	140	-	146.090,39
Títulos Públicos Federais	001/2234-9/006.100-X	140	-	1.673.843,06
C/ Aplicação - Milênio I	001/2234-9/007.125-0	113	-	597.673,27
C/ Aplicação - Milênio I	001/2234-9/295.040-5	141	3.633.330,93	1.220.456,43
Títulos Públicos Federais	001/2234-9/295.040-5	141	3.059.751,66	8.360.098,53
C/ Aplicação - Milênio I	001/2234-9/295.091-X	106	614.678,58	1.692.411,50
Títulos Públicos Federais	001/2234-9/295.091-X	106	2.804.027,23	3.318.512,39
C/ Aplicação - Milênio I	001/2234-9/295.247-5	141	224.308,80	6.725.900,94
Títulos Públicos Federais	001/2234-9/295.247-5	141	11.911.750,89	-



### 5.1.7 - Ativo Financeiro Vinculado

(Em R\$)				
Contas	Bco/Ag/Conta	FR	Saldos em 31/12/2004	Saldos em 31/12/2005
C/ Aplicação - Milênio I	001/2234-9/295.249-1	109	1.073.814,04	3.274.174,79
C/ Aplicação - Milênio I	001/2234-9/295.250-5	109	1.260.916,87	841.521,56
Títulos Públicos Federais	001/2234-9/295.250-5	109	7.051.198,58	5.331.500,13
C/ Aplicação - Milênio I	001/2234-9/295.311-0	106	1.332.193,07	1.048.084,78
C/ Aplicação - Milênio I	001/2234-9/295.397-8	106	591.902,80	623.738,49
C/ Aplicação - Milênio I	001/2234-9/295.468-0	113	95.707,43	1.511.916,78
Títulos Públicos Federais	001/2234-9/295.468-0	113	1.103.370,41	-
C/ Aplicação - Milênio I	001/2234-9/295.503-2	141	-	935.308,00
Títulos Públicos Federais	001/2234-9/295.503-2	141	-	9.849.782,39
C/ Aplicação - FIF Institucional	104/4064/006.247-9	105	-	103.902,28
C/ Aplicação - PP Curto Prazo	341/5673/003839-3	109	183.156,89	217.776,99
C/ Aplicação - PP Curto Prazo	341/5673/003840-1	109	69.631,39	48.780,76
<b>Seguridade Social</b>			<b>4.998.587,07</b>	<b>5.327.055,19</b>
C/ Aplicação - Milênio I	001/2234-9/295.182-7	100	332.957,57	1.178.914,70
Títulos Públicos Federais	001/2234-9/295.182-7	100	4.665.629,50	4.148.140,49
<b>Depósito Judicial</b>			<b>44.518.139,44</b>	<b>69.326.261,92</b>
C/ Aplicação - Milênio I	001/2234-9/295.180-0	100	149.956,57	2.187.396,57
Títulos Públicos Federais	001/2234-9/295.180-0	100	12.129.921,38	10.786.988,64
C/ Aplicação - Milênio I	001/2234-9/295.487-7	100	970.015,64	40.580,36
Títulos Públicos Federais	001/2234-9/295.487-7	100	9.501.145,85	13.277.696,29
C/ Aplicação - CDB	001/1567-9/10.819-7	100	21.767.100,00	43.033.600,06
<b>Depósitos em Garantia e Recursos Administrativos</b>			<b>11.623.354,44</b>	<b>13.212.571,70</b>
Títulos Públicos Federais	001/2234-9/295.439-7	100	11.196.437,82	10.786.988,64
C/ Aplicação - Milênio I	001/2234-9/295.439-7	100	426.916,62	2.425.583,06
<b>Total Geral</b>			<b>346.047.652,13</b>	<b>492.203.137,47</b>



### 5.1.8 - Aplicações em Títulos Públicos Federais

<b>Demonstração das Disponibilidades</b>				
(Em R\$)				
Descrição	Saldos em 31/12/2004		Saldos em 31/12/2005	
	Quantidade	Valor	Quantidade	Valor
<b>Disponível</b>	-	<b>123.508.135,42</b>	-	<b>(30.847.950,19)</b>
<b>Carteira de Títulos Pós-fixados</b>		<b>1.226.858.481,63</b>		<b>1.217.605.957,80</b>
NTN-C	686.054	1.226.858.481,63	667.782	1.217.605.957,80
<b>Operações Compromissadas</b>		<b>(823.813.717,74)</b>		<b>(900.837.424,08)</b>
<b>Provisão para Perdas - Valor de Mercado</b>		<b>(279.536.628,47)</b>		<b>(347.616.483,91)</b>
<b>Vinculado em C/C Bancária</b>		<b>226.342.938,03</b>		<b>264.098.885,78</b>
<b>Carteira de Títulos Pós-fixados</b>		<b>226.342.938,03</b>		<b>264.098.885,78</b>
NTN-C	126.570	226.342.938,03	144.842	264.098.885,78
<b>Total do Investimento Líquido</b>		<b>349.851.073,45</b>		<b>233.250.935,59</b>
<b>Demonstração do Resultado Operacional</b>				
(Em R\$)				
Descrição	31/12/2004		31/12/2005	
<b>Receitas</b>				
<b>Disponível</b>		<b>88.951.101,97</b>		<b>41.094.619,13</b>
Bônus do Tesouro Nacional		84.845.558,85		87.312.743,21
Negociações com Títulos		95.263.861,65		46.948.207,95
Operações Compromissadas		(91.158.318,53)		(93.166.332,03)
<b>Vinculado em C/C Bancária</b>		<b>27.584.532,17</b>		<b>23.329.639,14</b>
Negociações com Títulos - Fundos Especiais		25.432.948,53		20.513.874,10
Negociações com Títulos - Convênios, Projetos e Outras		2.151.583,64		2.815.765,04
<b>Resultado Operacional</b>		<b>116.535.634,14</b>		<b>64.424.258,27</b>



## 5.1.9 - Ativo Financeiro Realizável

(Em R\$)		
Contas	Saldos em 31/12/2004	Saldos em 31/12/2005
<b>Contas a Receber - Administração Indireta</b>	<b>285.976,39</b>	<b>61.797,45</b>
Fundação Rio	76,59	-
Fundo Rio	3.887,00	-
Funlar	7.832,00	-
Geo-Rio	2.589,71	-
Guarda Municipal	42.405,87	-
Parques e Jardins	989,80	-
Previ Rio	123.815,37	61.797,45
Rio Esportes	2.941,60	-
Rioarte	8.055,66	-
Riotur	1.213,15	-
Rio-Urbe	92.169,64	-
<b>Outras Contas a Receber</b>	<b>9.588,54</b>	<b>4.497,00</b>
<b>Pessoal à Disposição</b>	<b>280.151,13</b>	<b>184.938,25</b>
Alerj	142.338,72	117.806,01
BNDES	495,12	-
Esplanada dos Ministérios	3.483,16	-
Fundo de Educação do Distrito Federal	4.455,11	3.437,73
Fundo Nacional de Saúde	11.184,29	-
Governo do Estado do Acre	6.262,84	9.861,14
Ministério da Saúde	4.114,34	5.269,96
Prefeituras Municipais	70.605,82	30.583,15
Tribunal de Justiça do Estado	37.211,73	17.980,26
<b>Auto de Infração</b>	<b>3.751.284,90</b>	<b>3.751.284,90</b>
INSS	3.751.284,90	3.751.284,90
<b>Rescisão Contratual</b>	<b>160.014,97</b>	<b>164.554,49</b>
Servidores Diversos	160.014,97	164.554,49
<b>Impostos e Contribuições a Recuperar</b>	<b>77.685,21</b>	<b>77.685,21</b>
INSS	77.685,21	77.685,21
<b>União Federal – Termo MS/FMS</b>	-	<b>126.431.461,24</b>
Despesa de Pessoal - Hospitais Federais - Cláusula 2ª	-	17.422.485,15
Despesa de Pessoal - Hospitais Psiquiátricos - Cláusula 3ª	-	19.000.000,00
Reposição de Pessoal - Cláusula 4ª	-	81.669.677,43
Despesa de Manutenção e Custeio - Cláusula 5ª	-	8.339.298,66
<b>Créditos Fiscais Inscritos</b>	-	<b>209.812.118,00</b>
Secretaria Municipal de Fazenda	-	68.492.646,62
Procuradoria Geral do Município	-	141.319.471,38
<b>Fundo Nacional de Saúde</b>	<b>63.298.017,67</b>	<b>10.879.095,19</b>
Contas a Receber - SUS	63.298.017,67	10.879.095,19
<b>Termo de Cessão de Uso - SME/SEE</b>	-	<b>19.217.063,20</b>
Recursos do Tesouro - FR 100	-	6.681.772,87
Recursos do FUNDEF - FR 142	-	12.535.290,33
<b>Comitê Organizador dos XV Jogos Panamericanos Rio 2007 - CO-RIO</b>	-	<b>11.644.944,87</b>
Convênio 2003/031	-	11.644.944,87
<b>Total Geral</b>	<b>67.862.718,81</b>	<b>382.229.439,80</b>



### 5.1.10 - Bens Móveis e Intangíveis

Contas	Saldos em 31/12/2004		Saldos em 31/12/2005		Valor Contábil
	Valor do Bem	Depreciação Acumulada	Valor do Bem	Depreciação Acumulada	
<b>Bens Móveis</b>	<b>280.875.476,50</b>	<b>(145.044.913,04)</b>	<b>298.658.641,11</b>	<b>(162.749.747,76)</b>	<b>135.908.893,35</b>
<b>Poder Executivo</b>	<b>265.253.630,66</b>	<b>(139.148.194,37)</b>	<b>279.686.748,20</b>	<b>(155.854.135,20)</b>	<b>123.832.613,00</b>
Gabinete do Prefeito	3.382.366,23	(1.066.228,64)	2.511.870,48	(1.310.169,95)	1.201.700,53
Controladoria Geral do Município	1.617.665,49	(846.784,78)	1.465.787,07	(869.161,63)	596.625,44
Secretaria Municipal de Administração	3.672.817,10	(3.134.485,33)	3.778.533,70	(3.293.916,55)	484.617,15
Secretaria Municipal de Fazenda	8.198.943,03	(5.174.190,20)	8.902.647,56	(6.108.631,23)	2.794.016,33
Secretaria Municipal de Obras e Serviços Públicos	25.478.959,09	(18.729.122,79)	25.284.247,86	(19.576.067,17)	5.708.180,69
Secretaria Municipal de Educação	92.177.359,27	(45.584.467,18)	96.248.795,58	(53.432.455,38)	42.816.340,20
Secretaria Municipal de Assistência Social	3.790.903,98	(2.185.974,69)	3.207.105,61	(1.971.460,58)	1.235.645,03
Secretaria Municipal de Saúde	75.121.319,12	(51.909.675,50)	76.120.146,68	(57.041.875,54)	19.078.271,14
Secretaria Especial de Desenv. Econômico Ciência e Tecnologia	133.967,78	(78.331,72)	57.745,74	(39.169,75)	18.575,99
Procuradoria Geral do Município do Rio de Janeiro	2.296.936,46	(1.161.396,60)	2.920.219,97	(1.513.099,50)	1.407.120,47
Secretaria Municipal de Urbanismo	558.570,35	(413.342,91)	714.631,62	(466.343,98)	248.287,64
Secretaria Municipal de Meio Ambiente	2.993.427,34	(1.417.927,26)	2.987.973,86	(1.652.500,29)	1.335.473,57
Secretaria Municipal de Esportes e Lazer	930.715,24	(416.155,32)	930.715,24	(595.392,15)	335.323,09
Secretaria Municipal do Trabalho e Emprego	1.414.825,21	(1.068.297,62)	1.027.847,31	(865.695,96)	162.151,35
Secretaria Especial de Publicidade, Propaganda e Pesquisa	22.985,08	(17.632,36)	22.988,08	(19.768,29)	3.219,79
Secretaria Municipal de Transportes	1.683.802,92	(1.061.589,34)	1.704.691,92	(1.285.223,84)	419.468,08
Secretaria Municipal das Culturas	2.849.945,81	(1.989.907,09)	2.806.893,90	(2.033.191,19)	773.702,71
Secretaria Municipal de Habitação	968.921,15	(734.733,86)	929.024,42	(771.283,57)	157.740,85
Secretaria Municipal de Assuntos Estratégicos	55.102,88	(23.600,78)	31.502,10	-	31.502,10
Secretaria Especial de Prevenção à Dependência Química	28.817,98	(7.521,44)	39.375,48	(11.928,22)	27.447,26
Secretaria Especial da Terceira Idade	20.973,39	(14.871,33)	36.746,01	(13.767,58)	22.978,43
Secretaria Especial de Promoção e Defesa dos Animais	23.202,60	(9.467,62)	23.202,60	(12.407,99)	10.794,61
Secretaria Especial de Comunicação Social	157.798,65	(102.410,76)	157.798,65	(113.422,84)	44.375,81
Bens em Transferências	1.599.750,92	(826.231,61)	1.947.279,60	(1.134.643,03)	812.636,57
Bens Móveis a Incorporar	33.599.005,35	-	42.200.655,00	-	42.200.655,00
<b>Poder Legislativo</b>	<b>15.621.845,84</b>	<b>(5.896.716,67)</b>	<b>18.971.892,91</b>	<b>(6.895.612,56)</b>	<b>12.076.280,35</b>
Câmara Municipal do Rio de Janeiro	12.566.921,24	(5.896.718,67)	15.230.962,43	(6.895.612,56)	8.335.349,87
Tribunal de Contas do Município	3.054.924,60	-	3.740.930,48	-	3.740.930,48
<b>Bens Intangíveis</b>	<b>7.183.100,14</b>	<b>(6.954.605,60)</b>	<b>7.803.811,51</b>	<b>(7.280.331,58)</b>	<b>523.479,93</b>
<b>Poder Executivo</b>	<b>6.014.736,03</b>	<b>(5.791.962,19)</b>	<b>6.014.736,03</b>	<b>(5.934.391,57)</b>	<b>80.344,46</b>
Controladoria Geral do Município do Rio de Janeiro	262.345,26	(262.345,26)	262.345,26	(262.345,26)	-
Secretaria Municipal de Administração	210.696,22	(210.696,22)	210.696,22	(210.696,22)	-
Secretaria Municipal de Fazenda	3.904.872,09	(3.904.871,95)	3.904.872,09	(3.904.871,95)	0,14
Secretaria Municipal de Obras e Serviços Públicos	306.049,98	(297.248,46)	306.049,98	(306.049,98)	-
Secretaria Municipal de Educação	844.354,19	(701.925,63)	844.354,19	(764.009,87)	80.344,32
Procuradoria Geral do Município do Rio de Janeiro	335.000,00	(268.000,00)	335.000,00	(335.000,00)	-
Secretaria Municipal de Urbanismo	4.910,00	(4.910,00)	4.910,00	(4.910,00)	-
Secretaria Municipal do Trabalho e Emprego	110.756,65	(106.213,03)	110.756,65	(110.756,65)	-
Secretaria Municipal de Transportes	35.751,64	(35.751,64)	35.751,64	(35.751,64)	-
<b>Poder Legislativo</b>	<b>1.168.364,11</b>	<b>(1.162.843,41)</b>	<b>1.789.075,48</b>	<b>(1.345.940,01)</b>	<b>443.135,47</b>
Câmara Municipal do Rio de Janeiro	935.071,32	(1.162.843,41)	1.555.782,69	(1.345.940,01)	209.842,68
Tribunal de Contas do Município	233.292,79	-	233.292,79	-	233.292,79
<b>Total Geral</b>	<b>288.058.576,64</b>	<b>(151.999.716,64)</b>	<b>306.462.452,62</b>	<b>(170.030.079,34)</b>	<b>136.432.373,28</b>

(Em R\$)



### 5.1.11 - Bens Imóveis

Natureza da Classificação	Saldos em 31/12/2004			Saldos em 31/12/2005		
	Valor Corrigido do Bem	Depreciação Acumulada	Valor Contábil	Valor Corrigido do Bem	Depreciação Acumulada	Valor Contábil
<b>Poder Executivo</b>	<b>868.717.330,13</b>	<b>(16.893.237,42)</b>	<b>851.824.092,71</b>	<b>869.530.485,06</b>	<b>(22.093.156,76)</b>	<b>847.437.328,30</b>
Autódromo	25.414.985,17	(508.299,70)	24.906.685,47	25.414.985,17	(1.016.599,41)	24.398.385,76
Bibliotecas e Museus	574.243,96	-	574.243,96	574.243,96	-	574.243,96
Centros de Esportes	12.456.510,59	-	12.456.510,59	12.456.510,59	-	12.456.510,59
Centros Culturais e Teatros	5.255.537,04	-	5.255.537,04	5.255.537,04	-	5.255.537,04
Cemitérios	11.488.372,49	-	11.488.372,49	11.488.372,49	-	11.488.372,49
Creches e Abrigos	414.972,71	(33.197,80)	381.774,91	414.972,71	(41.497,26)	373.475,45
Diversos	2.054.652,07	-	2.054.652,07	2.054.652,07	-	2.054.652,07
Escolas	299.290.356,83	(10.076.190,19)	289.214.166,64	299.338.640,23	(12.994.157,61)	286.344.482,62
Hospitais e Centros de Saúde	36.310.670,49	(2.742.195,56)	33.568.474,93	36.310.670,49	(3.427.744,43)	32.882.926,06
Imóveis Desapropriados a Classificar	5.242.161,23	(268.740,15)	4.973.421,08	5.242.161,23	(338.999,19)	4.903.162,04
Imóveis Utilizados por Terceiros	1.505.789,95	(82.193,19)	1.423.596,76	1.505.789,95	(112.309,01)	1.393.480,94
Marina	1.411.082,27	(28.221,65)	1.382.860,62	1.411.082,27	(56.443,29)	1.354.638,98
Parques e Jardins	7.481.875,66	-	7.481.875,66	7.481.875,66	-	7.481.875,66
Prédios em Uso Especial	34.807.341,34	(1.481.179,27)	33.326.162,07	34.807.341,34	(2.014.080,81)	32.793.260,53
Prédios para Fins Administrativos	22.103.004,36	(1.668.533,33)	20.434.471,03	22.103.004,36	(2.085.717,52)	20.017.286,84
Projetos para População de Baixa Renda	5.880.942,96	(4.486,58)	5.876.456,38	6.321.906,89	(5.608,23)	6.316.298,66
Sede do Poder Executivo	14.742.947,20	-	14.742.947,20	14.742.947,20	-	14.742.947,20
Terminais Rodoviários	603.644,35	-	603.644,35	603.644,35	-	603.644,35
Terrenos Urbanizados	380.141.253,91	-	380.141.253,91	380.465.161,51	-	380.465.161,51
Usinas e Oficinas	1.536.985,55	-	1.536.985,55	1.536.985,55	-	1.536.985,55
<b>Poder Legislativo</b>	<b>1,98</b>	<b>-</b>	<b>1,98</b>	<b>1,98</b>	<b>-</b>	<b>1,98</b>
<b>Total Geral</b>	<b>868.717.332,11</b>	<b>(16.893.237,42)</b>	<b>851.824.094,69</b>	<b>869.530.487,04</b>	<b>(22.093.156,76)</b>	<b>847.437.330,28</b>



## 5.1.12 - Créditos

Descrição	Saldos em 31/12/2004	Acréscimos		Baixas		Saldos em 31/12/2005
		Atualizações	Inscrições	Pagamentos	Cancelamentos / Transferências	
<b>Créditos Fiscais Inscritos</b>	<b>11.017.286.192,01</b>	<b>1.351.779.511,23</b>	<b>1.462.710.121,80</b>	<b>(228.444.773,22)</b>	<b>(234.378.406,56)</b>	<b>13.368.952.645,26</b>
<b>Procuradoria Geral do Município</b>	<b>11.017.286.192,01</b>	<b>1.351.779.511,23</b>	<b>1.302.660.765,27</b>	<b>(228.444.773,22)</b>	<b>(234.378.406,56)</b>	<b>13.208.903.288,73</b>
Imposto Predial e Territorial Urbano - IPTU *	6.240.846.032,91	883.779.647,07	683.739.560,15	(190.209.731,27)	(45.078.504,24)	7.573.077.004,62
Imposto Sobre Serviços - ISS	4.152.449.449,46	354.806.628,68	462.993.047,67	(27.435.365,24)	(46.346.943,79)	4.896.466.816,78
Imposto Sobre Vendas a Varejo de Combustíveis - IVVC	96.195.768,04	10.636.420,00	91.265.070,24	(66.703,06)	-	198.030.555,22
Imposto s/ Transmissão Intervivos de Bens Imóveis - ITBI	24.786.147,09	3.027.129,08	2.395.066,62	(893.138,91)	(124.852,01)	29.190.351,87
Créditos Diversos Inscritos	503.008.794,51	99.529.686,40	62.268.020,59	(9.839.834,74)	(1.508.635,14)	653.458.031,62
( - ) Parcelamentos a Receber em 2006	-	-	-	-	(141.319.471,38)	(141.319.471,38)
<b>Secretaria Municipal de Fazenda</b>	<b>-</b>	<b>-</b>	<b>160.049.356,53</b>	<b>-</b>	<b>-</b>	<b>160.049.356,53</b>
<b>Empréstimos Concedidos</b>	<b>5.595.461,05</b>	<b>1.351.715,85</b>	<b>688.500,84</b>	<b>(91,19)</b>	<b>-</b>	<b>7.635.586,55</b>
Sindcred	212.911,51	436.686,42	-	-	-	649.597,93
Cred. Produzir	200.000,00	-	349.027,86	-	-	549.027,86
Obra Social - Programa Fundo Carioca 2	501.031,81	19.217,66	-	(91,19)	-	520.158,28
Obra Social - Programa Fundo Carioca Zona Oeste	220.231,84	7.449,33	-	-	-	227.681,17
Obra Social - Programa Fundo Carioca 3	-	2.372,57	339.472,98	-	-	341.845,55
Coop.dos Comer. Feira de Trad. Nord. de São Cristóvão - Coop.campo	4.461.285,89	885.989,87	-	-	-	5.347.275,76
<b>Total Geral</b>	<b>11.022.881.653,06</b>	<b>1.353.131.227,08</b>	<b>1.463.398.622,64</b>	<b>(228.444.864,41)</b>	<b>(234.378.406,56)</b>	<b>13.376.588.231,81</b>

\* IPTU inclui taxas (TIP / TCLLP / TSD).





### 5.1.13 - Valores

Descrição	(Em R\$)					Saldo em 31/12/2005
	Saldo em 31/12/2004	Inversões Financeiras	PL da Controlada	Participação (%)	Equivalência Patrimonial	
<b>Investimentos por Equivalência Patrimonial</b>	<b>101.400.467,08</b>	<b>15.804.589,03</b>	<b>(260.288.634,34)</b>	-	<b>(23.172.599,82)</b>	<b>94.032.456,29</b>
Cet Rio	8.529.385,08	2.317.105,44	7.966.191,62	99,99889	(2.880.307,83)	7.966.182,69
Comlurb	-	-	(120.094.579,03)	99,99934	-	-
Guarda Municipal	-	-	(9.536.766,11)	100,00000	-	-
Imprensa da Cidade	3.818.797,64	-	3.095.392,04	100,00000	(723.405,60)	3.095.392,04
Implanto	6.971.069,50	54.850,00	251.033,32	100,00000	(6.774.986,18)	251.033,32
Multirio	-	88.158,44	(15.099.040,92)	99,78866	(68.158,44)	-
Riocentro	23.471.079,49	-	39.039.374,53	59,51991	(234.916,81)	23.236.162,68
Riocoop	-	-	(6.714.386,16)	81,00000	-	-
Riofilme	27.217.850,83	1.270.042,12	25.933.950,53	100,00000	(2.553.942,42)	25.933.950,53
RioLuz	31.392.284,54	12.074.333,03	33.550.922,73	99,99646	(9.916.882,54)	33.549.735,03
Riotur	-	-	(33.019.237,12)	69,88155	-	-
Rio-Urbe	-	-	(185.671.489,77)	100,00000	-	-
<b>Outros Investimentos</b>	<b>88.534.079,10</b>	<b>447,57</b>	<b>240.000</b>	<b>-</b>	<b>-</b>	<b>88.534.526,67</b>
Bradesco	177,05	141,36	21.380,841	ON/PN	0,001326708333	318,41
Ceg	74.214,26	-	34.361,333	-	0,003471063650	74.214,26
Cehab	2.491.850,74	-	133.506,586	ON	0,072519035859	2.491.850,74
Metrô	15.020.258,37	-	133.506,586	ON	0,112505748368	15.020.258,37
Rio Tíhios	70.920.334,18	-	133.506,586	ON	0,531212251806	70.920.334,18
Tele Sudeste	6.036,25	(64,26)	3.040,337	PN	0,001964252647	5.971,99
Telemar Norte Leste	21.208,25	370,47	733,000	PNB	0,029438908595	21.578,72
<b>Almoxxarifados</b>	<b>107.276.854,23</b>	<b>202.381.965,90</b>	<b>-</b>	<b>-</b>	<b>(196.838.187,85)</b>	<b>112.820.631,88</b>
Secretaria Municipal de Governo	99.489,58	135.956,28	-	-	(165.329,71)	70.116,15
Gabinete do Prefeito	54.077,79	120.574,62	-	-	(109.495,52)	65.156,89
Secretaria Municipal de Administração	184.362,16	61.322,90	-	-	(127.204,30)	118.480,76
Secretaria Municipal de Fazenda	563.185,57	851.197,28	-	-	(732.722,86)	681.659,99
Secretaria Municipal de Obras e Serviços Públicos	1.296.126,78	1.339.253,93	-	-	(1.634.661,57)	1.000.719,14
Secretaria Municipal de Educação	3.420.337,97	18.417.805,09	-	-	(14.989.479,49)	6.848.663,57
Secretaria Municipal de Assistência Social	423.810,51	318.497,41	-	-	(310.044,55)	432.263,37
Secretaria Municipal de Saúde	97.292.053,83	175.847.531,98	-	-	(173.026.213,46)	100.113.372,35
Secretaria Esp. de Desenv. Econ. Ciência e Tecn.	4.642,03	4.044,06	-	-	(5.681,58)	3.004,51
Câmara Municipal do Rio de Janeiro	1.417.809,81	1.303.570,39	-	-	(1.508.595,61)	1.212.784,59
Tribunal de Contas do Município	269.344,04	1.304.653,37	-	-	(1.100.977,79)	473.019,62
Procuradoria Geral do Município do Rio de Janeiro	196.364,96	221.869,38	-	-	(271.668,29)	146.566,05
Secretaria Municipal de Urbanismo	97.828,02	10.514,55	-	-	(72.868,69)	35.473,88
Secretaria Municipal de Meio Ambiente	311.529,10	395.890,23	-	-	(538.054,74)	169.364,59
Secretaria Municipal de Esportes e Lazer	339.247,76	1.195.695,78	-	-	(1.242.308,83)	292.534,71
Secretaria Municipal do Trabalho e Renda	29.709,63	-	-	-	-	29.709,63
Secretaria Municipal de Transportes	88.949,24	277.362,47	-	-	(266.386,40)	99.925,31
Secretaria Municipal das Culturas	203.317,69	175.042,88	-	-	(284.478,48)	93.882,09
Secretaria Municipal de Habitação	971.221,83	401.282,90	-	-	(438.570,25)	933.934,48
Secretaria Especial de Assuntos Estratégicos	12.628,00	-	-	-	(12.628,00)	-
Secretaria Especial Monumentos Públicos	817,73	-	-	-	(817,73)	-
<b>Total Geral</b>	<b>297.211.400,41</b>	<b>218.187.002,10</b>	<b>-</b>	<b>-</b>	<b>(220.010.787,67)</b>	<b>295.387.614,84</b>



### 5.1.14 - Passivo Financeiro

(Em R\$)

Descrição	Saldos em 31/12/2004	Saldos em 31/12/2005
<b>Dívida Flutuante - Recursos do Tesouro</b>	<b>443.811.732,74</b>	<b>549.441.633,00</b>
<b>Restos a Pagar</b>	<b>130.851.920,02</b>	<b>220.424.616,54</b>
<b>Processados</b>	<b>113.723.590,94</b>	<b>160.500.260,87</b>
Exercício de 1998	78,53	78,53
Exercício de 2001	34.015,82	34.015,82
Exercício de 2003	428.353,66	417.382,26
Exercício de 2004	113.261.142,93	1.495.718,04
Exercício de 2005	-	158.553.066,22
<b>Não Processados</b>	<b>17.128.329,08</b>	<b>59.924.355,67</b>
Exercício de 2004	17.128.329,08	607.952,28
Exercício de 2005	-	59.316.403,39
<b>Notas de Repasse a Pagar</b>	<b>44.589.129,86</b>	<b>147.117.608,53</b>
<b>Processadas</b>	<b>44.589.129,86</b>	<b>144.118.625,74</b>
Exercício de 2003	146.788,19	-
Exercício de 2004	44.442.341,67	-
Exercício de 2005	-	144.118.625,74
<b>Não Processadas</b>	<b>-</b>	<b>2.998.982,79</b>
Exercício de 2005	-	2.998.982,79
<b>Consignações</b>	<b>1.790.881,70</b>	<b>1.895.109,02</b>
Diversas Entidades	1.790.881,70	1.895.109,02
<b>Serviço da Dívida a Pagar</b>	<b>38.862.254,09</b>	<b>30.470.289,00</b>
<b>Depósitos de Diversas Origens</b>	<b>117.535,89</b>	<b>787.514,95</b>
Credores por Indébitos Fiscais	90.445,97	88.327,25
Depósitos para Quem de Direito	12.523,13	62.581,65
Depósitos Não Identificados	-	606.901,80
Cauções - Poder Legislativo	14.566,79	29.704,25
<b>Precatórios Judiciais</b>	<b>15.768.018,42</b>	<b>18.233.566,37</b>
<b>Contas a Pagar - Indiretas</b>	<b>129.257.294,05</b>	<b>121.573.033,61</b>
<b>Despesas a Pagar</b>	<b>82.553.549,58</b>	<b>-</b>
<b>Contratos no Exterior</b>	<b>21.149,13</b>	<b>-</b>
<b>Provisões</b>	<b>-</b>	<b>8.939.894,98</b>
Secretaria Municipal de Governo		685.569,16
Gabinete do Prefeito		367.990,75
Controladoria Geral do Município		200,95
Secretaria Municipal de Fazenda		124.066,66
Secretaria Municipal de Obras e Serviços Públicos		3.021.925,87
Secretaria Municipal de Assistência Social		813.480,23
Secretaria Municipal de Urbanismo		179.121,38
Secretaria Municipal de Meio Ambiente		3.616,61
Secretaria Municipal de Esportes e Lazer		787.731,06
Secretaria Especial de Publicidade, Propaganda e Pesquisa		10.668,81
Secretaria Municipal das Culturas		1.464.083,33
Secretaria Municipal de Habitação		543.127,72
Secretaria Especial Rio 2007		280.193,36
Secretaria Especial da Terceira Idade		420.369,92
Secretaria Especial de Comunicação Social		237.749,17



### 5.1.14 - Passivo Financeiro

(Em R\$)		
Descrição	Saldos em 31/12/2004	Saldos em 31/12/2005
<b>Dívida Flutuante - Recursos Vinculados</b>	<b>561.068.518,11</b>	<b>458.965.154,44</b>
<b>Restos a Pagar</b>	<b>173.572.785,07</b>	<b>362.184.253,75</b>
<b>Processados</b>	<b>169.647.296,01</b>	<b>210.626.057,45</b>
Exercício de 1998	17.291,25	17.291,25
Exercício de 2000	84.100,00	84.100,00
Exercício de 2003	305.268,96	302.622,40
Exercício de 2004	169.240.635,80	602.379,66
Exercício de 2005	-	209.619.664,14
<b>Não Processados</b>	<b>3.925.489,06</b>	<b>151.558.196,30</b>
Exercício de 2004	-	794.278,79
Exercício de 2005	3.925.489,06	150.763.917,51
<b>Notas de Repasse a Pagar</b>	<b>2.360.632,63</b>	<b>13.135.349,06</b>
<b>Processadas</b>	<b>2.360.632,63</b>	<b>12.819.060,54</b>
Exercício de 2004	2.360.632,63	-
Exercício de 2005	-	12.819.060,54
<b>Não Processadas</b>	<b>-</b>	<b>316.288,52</b>
Exercício de 2005	-	316.288,52
<b>Consignações</b>	<b>1.499,71</b>	<b>1.499,71</b>
Consignações - Fundos Especiais	1.499,71	1.499,71
<b>Depósitos de Diversas Origens</b>	<b>14.107.005,45</b>	<b>15.806.727,71</b>
Cauções e Garantias Diversas	9.672.212,85	11.467.031,69
Depósitos para Recursos	582.049,34	450.380,50
Credores por Infrações de Trânsito	5.571,03	7.591,88
Depósito para Quem de Direito - Multa de Trânsito	-	17.559,25
Depósitos para Quem de Direito - Fundos Especiais	526.003,28	748.453,44
Depósitos Não Identificados	-	2.329,15
Atualização de Depósitos Vinculados	3.321.168,95	3.113.381,80
<b>Depósitos Lei 10.819</b>	<b>37.886.991,79</b>	<b>53.997.336,29</b>
<b>Contas a Pagar - Indiretas</b>	<b>8.384.779,82</b>	<b>390.970,66</b>
<b>Despesas a Pagar</b>	<b>266.026.823,64</b>	<b>-</b>
<b>Provisões</b>	<b>58.728.000,00</b>	<b>13.449.017,26</b>
FMDCA	-	725.386,58
FMAS	-	1.730.846,52
FMS	58.728.000,00	-
FOE/PGM	-	2.127.455,00
FCA	-	1.042.548,52
FMEO	-	3.435.137,55
FMH	-	634.271,46
GBP - Convênios	-	2.375,00
SMO - Contrapartida de Operações de Crédito	-	14.947,72
SMO - Royalties do Petróleo	-	328.391,65
SMAS - Convênios	-	1.151.005,47
SMU - Licenciamento de Grupamento de Edificações	-	2.759,35
SMAC - Royalties do Petróleo	-	510.464,11
SMTE - Contrapartida de Operações de Crédito	-	75.221,70
SMC - Convênios	-	491.742,78
SMH - Contrapartida de Operações de Crédito	-	1.158.328,33
SMH - Convênios	-	13.135,52
SMH - Royalties do Petróleo	-	5.000,00
<b>Total Geral</b>	<b>1.004.880.250,85</b>	<b>1.008.406.787,44</b>



### 5.1.15 - Dívida Fundada Interna

Designação	Discriminação		Vencto.	Saldos em 31/12/2004	Inscrições e Atualizações	Recbimentos	Amortizações	Baixas	Saldos em 31/12/2005
	Nº do Contrato	Finalidade							
<b>Em Contratos</b>				<b>6.085.699.809,77</b>	<b>58.792.462,41</b>	<b>5.515.157,31</b>	<b>(159.606.673,74)</b>	-	<b>5.990.400.755,75</b>
CEF - BIRD	22071-36/1990	Obras do Sistema Viário	13/11/2010	42.107,66	1.116,36	-	(5.267,36)	-	37.956,66
CEF - BIRD	22073-77/1990	Contenção de Encostas	13/12/2010	36.323,29	864,39	-	(4.455,86)	-	32.831,82
CEF - Ambiente Rio	24194-53/1991	Macrodrainagem da Baía de Sepetiba	13/12/2012	6.109.616,50	166.205,40	-	(490.709,34)	-	5.785.112,56
CEF - Ambiente Rio	24320-43/1991	Contenção de Encostas	13/04/2012	95.560,02	2.582,79	-	(8.765,20)	-	89.377,61
CEF - Ambiente Rio	24321-69/1991	Contenção de Encostas	13/10/2012	806.625,69	21.910,30	-	(66.929,59)	-	761.606,40
CEF - Ambiente Rio	24322-94/1991	Urbanização de Loteamentos	13/11/2011	78.355,96	2.107,13	-	(7.839,34)	-	72.624,35
CEF - Ambiente Rio	24328-15/1991	Pavimentação e Microdrenagens	13/01/2011	3.720.475,36	98.914,13	-	(447.646,17)	-	3.371.743,32
CEF - BIRD	31443-34/1994	Contenção de Encostas	13/07/2013	547.876,87	14.975,66	-	(39.386,43)	-	523.466,10
CEF - BIRD	31444-50/1994	Pavimentação e Drenagens	13/01/2014	2.676.193,37	73.411,06	-	(175.545,64)	-	2.574.058,79
CEF - BIRD	31445-87/1994	Contenção de Encostas	13/12/2013	1.593.705,16	43.692,67	-	(106.126,88)	-	1.531.270,95
CEF - BIRD	36953-07/1990	Obras de Contenção	13/08/2011	115.888,04	3.106,90	-	(12.232,29)	-	106.742,65
CEF - Pro-Moradia	40228-95/1997	Urbanização da Favela do Jacarezinho	13/01/2016	5.378.409,57	147.033,99	-	(381.043,46)	-	5.144.400,10
CEF - Pro-Saneamento	59491-71/1998	Urbanização da Favela Morro do Adeus/Planço	13/06/2016	1.000.532,32	27.283,83	-	(75.275,66)	-	952.540,49
CEF - Pro-Moradia	59495-53/1998	Urbanização da Favela Cambalacho/Muzema	13/04/2016	307.550,78	8.435,92	-	(19.984,88)	-	296.001,82
CEF - Pro-Moradia	59496-88/1998	Urbanização da Favela Tijuquinha	13/04/2016	581.576,39	15.952,28	-	(37.791,27)	-	559.737,40
CEF - Pro-Moradia	59497-02/1998	Urbanização da Favela Vila Pereira da Silva	13/10/2015	496.176,75	13.609,81	-	(32.241,93)	-	477.544,63
CEF - Pro-Moradia	59498-27/1998	Urbanização de Loteamentos	13/12/2015	756.836,64	20.517,94	-	(64.658,15)	-	712.696,43
CEF - Pro-Moradia	59500-96/1998	Urbanização de Loteamentos	13/07/2014	72.737,74	1.972,99	-	(6.146,30)	-	68.564,43
CEF - Pro-Moradia	59501-10/1998	Urbanização de Loteamentos	13/12/2015	368.015,66	9.976,96	-	(31.440,35)	-	346.552,27
CEF - Pro-Moradia	59502-35/1998	Urbanização de Loteamentos	13/07/2014	526.652,12	14.227,62	-	(44.993,01)	-	495.936,73
CEF - Pro-Moradia	59503-51/1998	Urbanização de Loteamentos	13/07/2014	542.670,89	14.719,80	-	(45.855,41)	-	511.535,28
CEF - Pro-Moradia	59504-76/1998	Urbanização de Loteamentos	13/07/2014	136.819,73	3.711,20	-	(11.561,20)	-	128.969,73
CEF - Pro-Moradia	59505-02/1998	Urbanização de Loteamentos	13/06/2014	598.435,51	16.214,80	-	(51.693,81)	-	562.956,50
CEF - Pro-Moradia	59507-42/1998	Urbanização de Loteamentos	13/04/2016	481.197,48	13.170,25	-	(33.107,48)	-	461.260,25
CEF - Pro-Moradia	59508-68/1998	Urbanização de Loteamentos	13/06/2014	104.184,59	2.824,46	-	(8.900,71)	-	98.108,34
CEF - Pro-Saneamento	59513-65/1998	Exec. Sist. de Esgoto Sanitário do Rec. dos Band.	13/09/2016	9.052.966,61	249.041,36	-	(543.174,76)	-	8.758.833,21
CEF - Pro-Saneamento	59515-16/1998	Drenagem e Canalização do Rio Anil	13/01/2016	2.667.624,70	72.840,46	-	(195.470,47)	-	2.544.994,69
CEF - Pro-Saneamento	59516-31/1998	Drenagem e Canalização Arroio Fundo	13/12/2015	8.600.696,56	235.646,23	-	(578.650,38)	-	8.257.692,41
CEF - Pro-Saneamento	59517-57/1998	Drenagem e Canalização Rio das Pedras	13/05/2014	1.044.073,13	28.478,70	-	(78.442,85)	-	994.108,98
CEF - Pro-Moradia	59518-72/1998	Construção do Conj. Habitacional Novo Horizonte	13/12/2015	8.293.795,75	225.860,74	-	(643.551,85)	-	7.876.104,64
CEF - Pro-Moradia	59541-57/1998	Urbanização da Favela Vila da Paz	13/07/2018	408.945,86	11.290,79	-	(21.854,44)	-	398.382,21
CEF - Pro-Moradia	59542-72/2001	Urbanização de Loteamentos	13/02/2017	334.327,13	9.215,93	-	(18.808,21)	-	324.734,85
CEF - Pro-Moradia	59543-97/2003	Urbanização de Loteamentos	13/08/2018	1.067.482,51	46.666,32	-	(39.878,34)	-	1.074.270,49
CEF - Pro-Moradia	59544-11/1998	Urbanização de Loteamentos	13/09/2018	2.444.283,52	67.585,02	-	(124.248,99)	-	2.387.620,15
CEF - Pro-Moradia	59546-64/2003	Urbanização de Loteamentos	13/05/2008	1.260.953,56	37.695,78	213.858,82	(66.584,12)	-	1.445.924,04
CEF - Pro-Moradia	59547-99/2001	Urbanização de Loteamentos	13/04/2017	88.190,26	2.423,85	-	(5.421,93)	-	85.192,18
CEF - Pro-Moradia	59549-28/2001	Urbanização de Loteamentos	13/07/2017	595.612,42	16.390,04	-	(35.322,67)	-	576.679,79
CEF - Pro-Moradia	59553-01/1998	Urbanização de Loteamentos	13/08/2014	1.884.395,34	51.140,63	-	(157.503,76)	-	1.778.032,21
CEF - Pro-Moradia	60350-22/1998	Urbanização da Favela Coqueiros	13/06/2017	534.730,19	14.705,75	-	(32.285,52)	-	517.150,42
CEF - Pro-Moradia	60351-47/1998	Urbanização da Favela Rio das Pedras	13/11/2016	10.869.804,90	359.363,15	-	(837.693,82)	-	14.692.772,72
BB - Lei 7.976/89	90/00100-1/1990	Reajustes de Dívidas	31/12/2009	37.536.740,95	1.017.256,58	4.301.298,49	(7.664.546,29)	-	30.889.451,24
BB - Lei 7.976/89	MF 030 ( R )/1990	Emp. US\$ 150 MM Saldados pelo BB em Nome do Munic.	31/12/2009	143.674.591,53	(15.807.236,17)	-	(26.511.382,96)	-	101.355.972,40
BNDES - Av. Brasil	98.2.400.3.1/2000	Conclusão das Obras de Modernização da Av. Brasil	15/07/2010	68.577.417,13	2.239.593,60	-	(12.502.554,23)	-	58.316.486,50
BNDES - PROMAT-RIO	99.2.633.2.1/2005	Modernização da Administração Trib/Financ/Patr. Do MRJ	15/07/2012	-	30.391,94	1.000.000,00	-	-	1.030.391,94
BB - M.P. nº 2.118-26	1999	Refinanciamento da Dívida Públ. Mobiliária e Contratual	25/06/2029	5.759.586.643,63	69.145.422,47	-	(107.339.701,03)	-	5.721.392.365,07



### 5.1.15 - Dívida Fundada Interna

Designação	Discriminação		Vencto.	Saldos em 31/12/2004	Inscrições e Atualizações	Recebimentos	Amortizações	Baixas	Saldos em 31/12/2005
	Nº do Contrato	Finalidade							
<b>Convertida em Contratos</b>									
STN	EI Bond/1994	Refinanciamento do Contrato de US\$ 150 milhões	15/04/2006	136.891.626,82	(15.850.240,65)	-	(10.449.191,33)	-	110.592.194,84
STN	Debt C. Bond/1994	Refinanciamento do Contrato de US\$ 150 milhões	15/04/2012	3.855.376,14	(382.235,72)	-	(2.339.892,60)	-	1.133.247,82
STN	New Money Bond/1994	Refinanciamento do Contrato de US\$ 150 milhões	15/04/2009	27.558.577,91	(3.151.974,29)	-	(3.345.152,87)	-	21.061.450,75
STN	Firb/1994	Refinanciamento do Contrato de US\$ 150 milhões	15/04/2009	4.360.825,98	(487.694,17)	-	(882.219,55)	-	2.990.912,26
STN	C - Bond/1994	Refinanciamento do Contrato de US\$ 150 milhões	15/04/2014	4.425.739,65	(494.953,78)	-	(895.351,97)	-	3.035.433,90
STN	Discount Bond/1994	Refinanciamento do Contrato de US\$ 150 milhões	15/04/2024	31.165.672,51	(3.589.512,58)	-	(2.986.574,34)	-	24.589.585,59
STN	Par Bond/1994	Refinanciamento do Contrato de US\$ 150 milhões	15/04/2024	26.930.385,40	(3.182.663,46)	-	-	-	23.747.721,94
STN				38.595.049,23	(4.561.206,65)	-	-	-	34.033.842,58
<b>Financiamentos</b>				<b>5.933.906,25</b>	<b>218.428,11</b>	-	<b>(1.471.876,49)</b>	-	<b>4.680.457,87</b>
CONAB-Prça XV				2.850.000,00	182.238,67	-	(1.004.863,42)	-	2.027.375,25
CONAB-Rodrigues Alves				2.669.531,25	31.326,83	-	(404.262,03)	-	2.296.596,05
CONAB-Cidade de Lima				414.375,00	4.862,61	-	(62.751,04)	-	356.486,57
<b>Dívidas Intragovernamentais</b>				<b>137.278.552,07</b>	<b>11.251.418,17</b>	-	-	-	<b>148.529.970,24</b>
Prev-Frio				131.600.202,03	11.251.418,17	-	-	-	142.851.620,20
Rio Urbe				5.678.350,04	-	-	-	-	5.678.350,04
<b>Cartificados de Reconhecimento de Dívida - CRD's</b>				<b>1.535.942,75</b>	<b>385.372,33</b>	-	-	-	<b>1.921.315,08</b>
Hotel Everest				62.461,85	15.671,85	-	-	-	78.133,70
Hotel Sol de Ipanema				19.393,87	4.865,98	-	-	-	24.259,85
Hôtels Sheraton				1.263,06	316,91	-	-	-	1.579,97
Real Palace Hotel				6.033,61	1.513,85	-	-	-	7.547,46
Rio Palace Hotel				245.713,68	61.650,25	-	-	-	307.363,93
Hôtels Othon				58.423,54	14.658,63	-	-	-	73.082,17
Praia Leme Hotel				768,33	192,78	-	-	-	961,11
Copacabana Sul Hotel S/A				6.871,78	1.724,15	-	-	-	8.595,93
Luxor Hôtels Turismo S/A				42.994,37	10.787,41	-	-	-	53.781,78
Hotel Rio Copa				26.125,91	6.555,06	-	-	-	32.680,97
Miramar Palace Hôtels				362.337,59	90.911,51	-	-	-	453.249,10
Marina Palace Hotel				68.050,45	17.074,05	-	-	-	85.124,50
Ouro Verde Hotel S/A				102.478,16	25.712,06	-	-	-	128.190,22
Hotel Meridien				478.043,69	119.942,49	-	-	-	597.986,18
Hôtels Ambassador				345,83	86,77	-	-	-	432,60
Copacabana Praia Hotel				54.637,03	13.708,58	-	-	-	68.345,61
<b>Precatórios Judiciais</b>				<b>22.649.840,37</b>	<b>2.656.074,57</b>	-	<b>(3.044.653,65)</b>	-	<b>22.261.261,29</b>
<b>Depósitos Judiciais</b>				<b>12.280.441,57</b>	<b>4.589.753,84</b>	-	-	<b>(3.895.810,20)</b>	<b>12.974.385,21</b>
<b>Depósitos Lei 10.819</b>				<b>274.992.292,17</b>	<b>4.418.823,16</b>	<b>19.189.655,99</b>	-	<b>(10.909.202,07)</b>	<b>287.691.569,25</b>
<b>Seguridade Social</b>				<b>4.999.824,87</b>	<b>3.344.722,53</b>	-	-	<b>(3.016.253,68)</b>	<b>5.328.293,72</b>
<b>Concessionárias de Serviços Públicos</b>				<b>13.187.352,21</b>	<b>5.888.355,35</b>	-	<b>(13.445.572,19)</b>	-	<b>5.630.135,37</b>
<b>Total Geral</b>				<b>6.695.449.588,85</b>	<b>75.695.169,82</b>	<b>24.704.813,30</b>	<b>(188.017.967,40)</b>	<b>(17.821.265,95)</b>	<b>6.590.010.338,62</b>



### 5.1.16 - Dívida Fundada Externa

Designação		Discriminação		Vencido.	Saldos em 31/12/2004	Recebimentos	Variação Cambial	Amortizações	Saldos em 31/12/2005
Nº do Contrato	Finalidade	Nº do Contrato	Finalidade						
BID	858/OC - BR/1995	Despoluição da Baía de Guanabara	08/05/2020	68.332.773,86			(8.116.086,05)	(4.342.381,57)	55.874.306,24
BID	898/OC - BR/1995	Urbanização de favelas	08/12/2020	383.537.938,26			(45.404.991,41)	(22.955.544,80)	315.177.402,05
BID	1241/OC - BR/2000	Urbanização e assentamento	29/03/2024	376.031.253,84		69.570.477,75	(45.340.416,33)	(19.191.420,08)	381.069.895,18
<b>Total Geral</b>				<b>827.901.965,96</b>		<b>69.570.477,75</b>	<b>(98.861.493,79)</b>	<b>(46.489.346,45)</b>	<b>752.121.603,47</b>

Designação		Discriminação		Vencido.	Saldos em 31/12/2004	Recebimentos	Variação Cambial	Amortizações	Saldos em 31/12/2005
Nº do Contrato	Finalidade	Nº do Contrato	Finalidade						
BID	858/OC - BR	Despoluição da Baía de Guanabara	08/05/2020	25.743.208,96			-	(1.872.441,14)	23.870.767,82
BID	898/OC - BR	Urbanização de favelas	08/12/2020	144.491.387,23			-	(9.840.469,96)	134.650.917,27
BID	1241/OC - BR	Urbanização e assentamento	29/03/2024	141.663.371,70		29.048.073,91	-	(7.909.764,41)	162.801.681,20
<b>Total Geral</b>				<b>311.897.967,89</b>		<b>29.048.073,91</b>	<b>-</b>	<b>(19.622.675,51)</b>	<b>321.323.366,29</b>

Fonte - Superintendência do Tesouro Municipal  
Taxa do Dólar em 31/12/2005= 2,3407



### 5.2.1 - Balanço Orçamentário do Fundo de Assistência à Saúde do Servidor - FASS

Receitas	Previstas	Arrecadadas	Saldos	Despesas	Autorizadas Corrigidas	Realizadas	Saldos
Receitas Correntes	70.200.000,00	33.331.713,96	36.868.286,04	Despesas Correntes	70.200.000,00	67.340.335,00	2.859.665,00
Contribuições Patrimoniais	70.200.000,00	32.816.204,97 515.508,99	37.383.795,03 (515.508,99)	Outras Despesas Correntes	70.200.000,00	67.340.335,00	2.859.665,00
Repasses Recebidos	-	34.535.417,73	(34.535.417,73)				
Soma	70.200.000,00	67.867.131,69	2.332.868,31	Soma	70.200.000,00	67.340.335,00	2.859.665,00
Déficit	-	-	-	Superávit	-	526.796,69	(526.796,69)
Total	70.200.000,00	67.867.131,69	2.332.868,31	Total	70.200.000,00	67.867.131,69	2.332.868,31

Previsão x Fixação	
Receitas Previstas	70.200.000,00
Repasses Previstos	-
(-) Despesas Fixadas	(70.200.000,00)
<b>Superávit/Déficit Orçamentário da Previsão</b>	<b>-</b>

Arrecadação x Realização	
Receitas Arrecadadas	33.331.713,96
Repasses Recebidos	34.535.417,73
(-) Despesas Realizadas	(67.340.335,00)
<b>Superávit Orçamentário da Execução</b>	<b>526.796,69</b>



### 5.2.1 - Balanço Financeiro do Fundo de Assistência à Saúde do Servidor - FASS

		(Em R\$)	
<b>Receitas Orçamentárias</b>			
<b>Receitas Correntes</b>	<b>33.331.713,96</b>	<b>33.331.713,96</b>	<b>67.340.335,00</b>
Contribuições	32.816.204,97		67.340.335,00
Patrimoniais	515.508,99		
<b>Repasses Recebidos</b>	<b>34.535.417,73</b>	<b>34.535.417,73</b>	<b>6.700.605,40</b>
		Restos a Pagar	5.691.449,19
		Consignações	1.009.156,21
<b>Receitas Extra-Orçamentárias</b>	<b>7.144.578,11</b>		
Restos a Pagar	6.227.894,55		
Consignações	916.683,56		
<b>Saldos das Disponibilidades em 31/12/2004</b>	<b>2.648.954,62</b>	<b>2.648.954,62</b>	<b>3.619.724,02</b>
Disponível	2.648.954,62		3.619.724,02
<b>Total Geral</b>	<b>77.660.664,42</b>	<b>Total Geral</b>	<b>77.660.664,42</b>





### 5.2.1 - Balanço Patrimonial do Fundo de Assistência à Saúde do Servidor - FASS

Ativo	Dezembro/2004	Dezembro/2005	Passivo	Dezembro/2004	Dezembro/2005
<b>Financeiro</b>	<b>3.534.718,95</b>	<b>6.689.318,44</b>	<b>Financeiro</b>	<b>5.864.732,85</b>	<b>6.308.705,56</b>
<b>Disponível</b>	<b>2.648.954,62</b>	<b>3.619.724,02</b>	<b>Dívida Flutuante - Recursos não Vinculados</b>	<b>5.864.732,85</b>	<b>6.308.705,56</b>
Aplicações Financeiras	2.648.954,62	3.619.724,02	Restos a Pagar	5.691.449,19	6.227.894,55
			Consignações	173.283,66	80.811,01
<b>Realizável</b>	<b>885.764,33</b>	<b>3.069.594,42</b>			
Contas a Receber - PCRJ	885.764,33	3.069.594,42			
			<b>Patrimônio</b>	<b>(2.330.013,90)</b>	<b>380.612,88</b>
			Patrimônio	(2.330.013,90)	380.612,88
					-
<b>Total Geral</b>	<b>3.534.718,95</b>	<b>6.689.318,44</b>	<b>Total Geral</b>	<b>3.534.718,95</b>	<b>6.689.318,44</b>

### 5.2.1 - Demonstração das Variações Patrimoniais do Fundo de Assistência à Saúde do Servidor FASS

		(Em R\$)		
<b>Variações Ativas</b>				
<b>Resultantes da Execução Orçamentária</b>		<b>70.936.726,11</b>	<b>Variações Passivas</b>	
Receitas Orçamentárias		67.867.131,69	Resultantes da Execução Orçamentária	
Receitas Correntes	33.331.713,96		Despesas Orçamentárias	67.340.335,00
Contribuições	33.331.713,96		Despesas Correntes	67.340.335,00
Patrimoniais	32.816.204,97		Outras Despesas Correntes	67.340.335,00
	515.508,99			
<b>Repasse Recebidos</b>	<b>34.535.417,73</b>		<b>Mutações Patrimoniais</b>	<b>885.764,33</b>
			Recebimento de Restos a Receber PCRJ	885.764,33
<b>Independente da Execução Orçamentária</b>		<b>3.069.594,42</b>		
Inscrição de Restos a Receber-PCRJ	3.069.594,42			
			<b>Resultado Patrimonial</b>	<b>2.710.626,78</b>
			Superávit Verificado no Exercício	2.710.626,78
<b>Total Geral</b>		<b>70.936.726,11</b>	<b>Total Geral</b>	<b>70.936.726,11</b>



## 5.2.2 - Balanço Orçamentário do Fundo de Conservação Ambiental - FCA

(Em R\$)							
Receitas	Previstas	Arrecadadas	Saldos	Despesas	Autorizadas Corrigidas	Realizadas	Saldos
Receitas Correntes	298.051,00	1.290.169,48	(992.118,48)	Despesas Correntes	16.377.683,00	11.860.566,94	4.517.116,06
Patrimoniais	298.051,00	1.290.169,48	(992.118,48)	Outras Despesas Correntes	16.377.683,00	11.860.566,94	4.517.116,06
Receitas de Capital	-	-	-	Despesas de Capital	21.184.472,00	13.806.342,43	7.378.129,57
				Investimentos	21.184.472,00	13.806.342,43	7.378.129,57
Subtotal	298.051,00	1.290.169,48	(992.118,48)				
Repasses	38.182.104,00	47.718.791,60	(9.536.687,60)				
Soma	38.480.155,00	49.008.961,08	(10.528.806,08)	Soma	37.562.155,00	25.666.909,37	11.895.245,63
Déficit	-	-	-	Superávit	918.000,00	23.342.051,71	(22.424.051,71)
Total	38.480.155,00	49.008.961,08	(10.528.806,08)	Total	38.480.155,00	49.008.961,08	(10.528.806,08)

Previsão x Fixação	
Receitas Previstas	298.051,00
Repasses Previstos	38.182.104,00
(-) Despesas Fixadas	(37.562.155,00)
<b>Superávit Orçamentário da Previsão</b>	<b>918.000,00</b>

Arrecadação x Realização	
Receitas Arrecadadas	1.290.169,48
Repasses Recebidos	47.718.791,60
(-) Despesas Realizadas	(25.666.909,37)
<b>Superávit Orçamentário da Execução</b>	<b>23.342.051,71</b>



### 5.2.2 - Balanço Financeiro do Fundo de Conservação Ambiental - FCA

		(Em R\$)	
<b>Receitas Orçamentárias</b>		<b>1.290.169,48</b>	<b>25.666.909,37</b>
<b>Receitas Correntes</b>		<b>1.290.169,48</b>	
Patrimoniais		1.290.169,48	219.000,00
			25.447.909,37
<b>Repasses</b>		<b>47.718.791,60</b>	
<b>Receitas Extra-Orçamentárias</b>		<b>6.289.124,49</b>	<b>7.574.891,52</b>
Restos a Pagar		2.867.322,45	2.097.833,20
Retenções a Recolher		940.134,06	1.152.902,28
Contas a Pagar		191.370,87	191.370,87
Outros Créditos		1.046.610,72	4.132.785,17
Contas a Receber		1.243.686,39	
<b>Saldo das Disponibilidades em 31/12/2004</b>		<b>21.014.139,89</b>	<b>43.070.424,57</b>
Disponível		21.014.139,89	43.070.424,57
<b>Total</b>		<b>76.312.225,46</b>	<b>76.312.225,46</b>



### 5.2.2 - Balanço Patrimonial do Fundo de Conservação Ambiental - FCA

Ativo	Dezembro/2004		Dezembro/2005		Passivo	Dezembro/2004		Dezembro/2005	
<b>Financeiro</b>		<b>26.868.792,54</b>		<b>47.958.327,59</b>	<b>Financeiro</b>		<b>13.993.707,79</b>		<b>4.003.025,72</b>
<b>Disponível</b>		<b>21.014.139,89</b>		<b>43.070.424,57</b>	<b>Dívida Flutuante - Recursos do Fundo</b>		<b>13.993.707,79</b>		<b>4.003.025,72</b>
Bancos e Correspondentes		259.202,94		882,16	Restos a Pagar		2.100.255,34		2.869.744,59
Aplicações Financeiras		20.754.936,95		43.069.542,41	Retenções a Recolher		303.500,83		90.732,61
					Despesas a Pagar		11.589.951,62		-
					Provisões		-		1.042.548,52
<b>Realizável</b>		<b>5.854.652,65</b>		<b>4.887.903,02</b>	<b>Patrimônio</b>		<b>12.875.084,75</b>		<b>43.955.301,87</b>
Créditos Vinculados a Receber		4.610.966,26		4.887.903,02	Patrimônio		12.875.084,75		43.955.301,87
Contas a Receber		1.243.686,39		-					
<b>Total</b>		<b>26.868.792,54</b>		<b>47.958.327,59</b>	<b>Total</b>		<b>26.868.792,54</b>		<b>47.958.327,59</b>



## 5.2.2 - Demonstração das Variações Patrimoniais do Fundo de Conservação Ambiental - FCA

		(Em R\$)	
<b>Variações Ativas</b>		<b>110.018.844,78</b>	<b>78.938.627,66</b>
<b>Resultantes da Execução Orçamentária</b>		<b>59.744.410,05</b>	<b>73.577.071,84</b>
<b>Receitas Orçamentárias</b>	<b>1.290.169,48</b>		<b>25.666.909,37</b>
<b>Receitas Correntes</b>	<b>1.290.169,48</b>		<b>11.860.566,94</b>
Patrimoniais	1.290.169,48		11.860.566,94
<b>Repasses</b>	<b>47.718.791,60</b>		
<b>Mutacões Patrimoniais</b>	<b>10.735.448,97</b>		<b>47.910.162,47</b>
Resgate de Despesas a Pagar	10.735.448,97		47.910.162,47
<b>Independentes da Execução Orçamentária</b>		<b>50.274.434,73</b>	<b>5.361.555,82</b>
Atualizações / Resultados de Títulos Públicos Federais	1.046.610,62		4.132.785,15
Inscrições de Créditos Vinculados	48.373.321,36		186.222,13
Cancelamentos de Despesas a Pagar	854.502,65		1.042.548,52
Inscrições em Outras Créditos	0,10		0,02
<b>Resultado Patrimonial</b>			<b>31.080.217,12</b>
Superávit Verificado no Exercício			31.080.217,12
<b>Total</b>		<b>110.018.844,78</b>	<b>110.018.844,78</b>



### 5.2.2 - Demonstrativo da Receita Arrecadada do Fundo de Conservação Ambiental - FCA

	(Em R\$)		
	Código	FR	Valor
<b>Orçamentárias</b>			<b>1.290.169,48</b>
Juros de Títulos de Renda - Multas FCA	1.3.2.1.06.97.01	144	254.993,24
Remuneração de Depósitos Bancários - Royalties do Petróleo FCA	1.3.2.5.01.01.01	141	653.424,36
Remuneração de Depósitos Bancários - Serv.Corte Árvores - FCA	1.3.2.5.01.97.01	113	116.131,67
Remuneração de Depósitos Bancários - Multas - FCA	1.3.2.5.01.10.02	144	265.620,21
<b>Repasses</b>			<b>47.718.791,60</b>
Serv.Corte Árvores/Remoção Vegetação	1.6.0.0.99.01.04	113	882.931,27
Royalties do Petróleo - FCA (ANP)	1.7.2.1.22.30.02	141	367.711,84
Royalties do Petróleo - Lei 7990/89 - FCA	1.7.2.1.22.30.02	141	4.872.392,04
Royalties do Petróleo - Lei 9478/97 - FCA	1.7.2.1.22.40.02	141	191.089,49
Fundo Especial do Petróleo - FCA	1.7.2.1.22.70.02	141	721.755,47
Royalties do Petróleo - FCA (FPM)	1.7.2.2.22.30.02	141	40.039.486,01
Multas Previstas Legisl. Meio Ambiente	1.9.1.9.35.00.01	144	207.290,04
Multas Legisl. Meio Amb. (Div. Ativa)	1.9.3.2.99.02.01	144	435.454,49
Outras Receitas do FCA	1.9.9.0.99.01.03	113	315,61
Outras Receitas do FCA	1.9.9.0.99.99.03	113	365,34
<b>Total</b>			<b>49.008.961,08</b>



### 5.2.3 - Balanço Orçamentário do Fundo de Desenvolvimento Econômico e Trabalho do Município do Rio de Janeiro - FUNDET

(Em R\$)

Receitas	Previstas	Arrecadadas	Saldos	Despesas	Autorizadas Corrigidas	Realizadas	Saldos
<b>Receitas Correntes</b>	<b>300.000,00</b>	<b>19.919,80</b>	<b>280.080,20</b>	<b>Despesas Correntes</b>	-	-	-
Patrimoniais	300.000,00	19.919,80	280.080,20				
<b>Receitas de Capital</b>	<b>713.000,00</b>	<b>91,19</b>	<b>712.908,81</b>	<b>Despesas de Capital</b>	<b>1.227.500,00</b>	<b>339.472,98</b>	<b>888.027,02</b>
Amortizações de Empréstimos	713.000,00	91,19	712.908,81	Inversões Financeiras	1.227.500,00	339.472,98	888.027,02
<b>Subtotal</b>	<b>1.013.000,00</b>	<b>20.010,99</b>	<b>992.989,01</b>				
<b>Repasses</b>	-	<b>214.500,00</b>	<b>(214.500,00)</b>				
<b>Soma</b>	<b>1.013.000,00</b>	<b>234.510,99</b>	<b>778.489,01</b>	<b>Soma</b>	<b>1.227.500,00</b>	<b>339.472,98</b>	<b>888.027,02</b>
<b>Déficit</b>	<b>214.500,00</b>	<b>104.961,99</b>	<b>109.538,01</b>	<b>Superávit</b>	-	-	-
<b>Total</b>	<b>1.227.500,00</b>	<b>339.472,98</b>	<b>888.027,02</b>	<b>Total</b>	<b>1.227.500,00</b>	<b>339.472,98</b>	<b>888.027,02</b>

Previsão x Fixação	
Receitas Previstas	1.013.000,00
Repasses Previstos	-
(-) Despesas Fixadas	(1.227.500,00)
<b>Déficit Orçamentário da Previsão</b>	<b>(214.500,00)</b>

Arrecadação x Realização	
Receitas Arrecadadas	20.010,99
Repasses Recebidos	214.500,00
(-) Despesas Realizadas	(339.472,98)
<b>Déficit Orçamentário da Execução</b>	<b>(104.961,99)</b>



### 5.2.3 - Balanço Financeiro do Fundo de Desenvolvimento Econômico e Trabalho do Município do Rio de Janeiro - FUNDET

	(Em R\$)	
<b>Receitas Orçamentárias</b>	<b>20.010,99</b>	<b>Despesas Orçamentárias</b>
<b>Receitas Correntes</b>	<b>19.919,80</b>	Trabalho
Patrimoniais	19.919,80	339.472,98
<b>Receitas de Capital</b>	<b>91,19</b>	
Amortizações de Empréstimos	91,19	
<b>Repasses</b>	<b>214.500,00</b>	<b>214.500,00</b>
<b>Receitas Extra-Orçamentárias</b>	<b>45.717,04</b>	<b>Despesas Extra-Orçamentárias</b>
Restos a Pagar	6.075,14	
Depósitos de Diversas Origens	39.641,90	
<b>Saldo das Disponibilidades em 31/12/2004</b>	<b>151.249,27</b>	<b>Saldo das Disponibilidades em 31/12/2005</b>
Disponível	151.249,27	Disponível
		92.004,32
<b>Total Geral</b>	<b>431.477,30</b>	<b>Total Geral</b>
		431.477,30

### 5.2.3 - Balanço Patrimonial do Fundo de Desenvolvimento Econômico e Trabalho do Município do Rio de Janeiro - FUNDET

	(Em R\$)		
Ativo	Dezembro/2004	Dezembro/2005	Passivo
<b>Financeiro</b>	<b>151.249,27</b>	<b>92.004,32</b>	<b>Dezembro/2004</b>
<b>Disponível</b>	<b>151.249,27</b>	<b>92.004,32</b>	<b>43.606,09</b>
Bancos e Correspondentes	4.017,01	-	43.606,09
Aplicações Financeiras	147.232,26	92.004,32	-
			Depósitos de Diversas Origens
			43.606,09
<b>Permanente</b>	<b>5.595.461,05</b>	<b>7.635.586,55</b>	<b>Dezembro/2005</b>
<b>Créditos</b>	<b>5.595.461,05</b>	<b>7.635.586,55</b>	<b>89.323,13</b>
Empréstimos Concedidos	5.595.461,05	7.635.586,55	89.323,13
			6.075,14
			83.247,99
<b>Total Geral</b>	<b>5.746.710,32</b>	<b>7.727.590,87</b>	<b>Total Geral</b>
			<b>5.746.710,32</b>
			<b>7.727.590,87</b>





### 5.2.3 - Demonstração das Variações Patrimoniais do Fundo de Desenvolvimento Econômico e Trabalho do Município do Rio de Janeiro - FUNDET

Variações Ativas	2.274.727,68	Variações Passivas	(Em R\$)
<b>Resultantes da Execução Orçamentária</b>		<b>Resultantes da Execução Orçamentária</b>	<b>339.564,17</b>
<b>Receitas Orçamentárias</b>	<b>20.010,99</b>	<b>Despesas Orçamentárias</b>	<b>339.472,98</b>
<b>Receitas Correntes</b>	<b>19.919,80</b>	<b>Despesas de Capital</b>	<b>339.472,98</b>
Patrimoniais	19.919,80	Inversões Financeiras	339.472,98
<b>Receitas de Capital</b>	<b>91,19</b>		
Amortizações de Empréstimos	91,19		
<b>Repasses</b>	<b>214.500,00</b>		
<b>Mutações Patrimoniais</b>	<b>339.472,98</b>	<b>Mutações Patrimoniais</b>	<b>91,19</b>
Empréstimos Concedidos	339.472,98	Recebimento de Empréstimos Concedidos	91,19
<b>Independentes da Execução Orçamentária</b>	<b>1.700.743,71</b>		
Atualizações de Empréstimos Concedidos	1.700.743,71		
<b>Total Geral</b>	<b>2.274.727,68</b>	<b>Total Geral</b>	<b>2.274.727,68</b>
		<b>Resultado Patrimonial</b>	<b>1.935.163,51</b>
		Superávit Verificado no Exercício	1.935.163,51

### 5.2.3 - Demonstrativo da Receita Arrecadada do Fundo de Desenvolvimento Econômico e Trabalho do Município do Rio de Janeiro - FUNDET

Descrição	Código	FR	(Em R\$)	
			Valor	Valor
<b>Orçamentárias</b>				<b>20.010,99</b>
Remuneração de Depósitos Bancários - FUNDET	1.3.2.5.01.97.03	148		19.919,80
Amortização de Empréstimos	2.3.0.0.80.01.01	148		91,19
<b>Total Geral</b>				<b>20.010,99</b>



### 5.2.4 - Balanço Orçamentário do Fundo de Manutenção e Desenvolvimento do Ensino Fundamental e Valorização do Magistério - FUNDEF

		(Em R\$)					
Receitas	Previstas	Arrecadadas	Saldos	Despesas	Autorizadas Corrigidas	Realizadas	Saldos
<b>Receitas Correntes</b>	<b>722.059.160,00</b>	<b>693.105.540,02</b>	<b>28.953.619,98</b>	<b>Despesas Correntes</b>	<b>696.146.977,49</b>	<b>674.770.158,82</b>	<b>21.376.818,67</b>
Patrimoniais	9.926.603,00	11.706.790,34	(1.780.187,34)	Pessoal e Encargos Sociais	598.128.000,00	594.576.617,88	3.551.382,12
Transferências Correntes	712.097.154,00	681.275.204,17	30.821.949,83	Outras Despesas Correntes	98.018.977,49	80.193.540,94	17.825.436,55
Outras Receitas Correntes	35.403,00	123.545,51	(88.142,51)				
<b>Receitas de Capital</b>	<b>-</b>	<b>-</b>	<b>-</b>	<b>Despesas de Capital</b>	<b>25.912.182,51</b>	<b>18.987.566,23</b>	<b>6.924.616,28</b>
				Investimentos	25.912.182,51	18.987.566,23	6.924.616,28
<b>Subtotal</b>	<b>722.059.160,00</b>	<b>693.105.540,02</b>	<b>28.953.619,98</b>				
<b>Repasses</b>	<b>-</b>	<b>4.255.000,00</b>	<b>(4.255.000,00)</b>				
<b>Soma</b>	<b>722.059.160,00</b>	<b>697.360.540,02</b>	<b>24.698.619,98</b>	<b>Soma</b>	<b>722.059.160,00</b>	<b>693.757.725,05</b>	<b>28.301.434,95</b>
<b>Déficit</b>	<b>-</b>	<b>-</b>	<b>-</b>	<b>Superávit</b>	<b>-</b>	<b>3.602.814,97</b>	<b>(3.602.814,97)</b>
<b>Total</b>	<b>722.059.160,00</b>	<b>697.360.540,02</b>	<b>24.698.619,98</b>	<b>Total</b>	<b>722.059.160,00</b>	<b>697.360.540,02</b>	<b>24.698.619,98</b>

Previsão x Fixação	
Receitas Previstas	722.059.160,00
Repasses Previstos	-
(-) Despesas Fixadas	(722.059.160,00)
<b>Resultado Orçamentário da Previsão</b>	<b>-</b>

Arrecadação x Realização	
Receitas Arrecadadas	693.105.540,02
Repasses Recebidos	4.255.000,00
(-) Despesas Realizadas	(693.757.725,05)
<b>Superávit Orçamentário da Execução</b>	<b>3.602.814,97</b>



### 5.2.4 - Balanço Financeiro do Fundo de Manutenção e Desenvolvimento do Ensino Fundamental e Valorização do Magistério - FUNDEF

		(Em R\$)	
<b>Receitas Orçamentárias</b>			
<b>Receitas Correntes</b>	<b>693.105.540,02</b>	<b>693.105.540,02</b>	<b>693.757.725,05</b>
Patrimoniais	11.706.790,34		
Transferências Correntes	681.275.204,17		
Outras Receitas Correntes	123.545,51		
<b>Repasses</b>	<b>4.255.000,00</b>	<b>4.255.000,00</b>	
<b>Receitas Extra-Orçamentárias</b>	<b>76.568.313,68</b>	<b>76.568.313,68</b>	<b>64.471.858,33</b>
Restos a Pagar	71.882.384,45		59.499.690,93
Retenções a Recolher	1.738.656,23		1.732.104,74
Contas a Pagar- Tesouro Municipal	386.704,79		412.164,68
Outros Créditos	2.560.568,21		2.827.897,98
<b>Saldo das Disponibilidades em 31/12/2004</b>	<b>56.367.566,50</b>	<b>56.367.566,50</b>	<b>72.066.836,82</b>
Disponível	56.367.566,50		72.066.836,82
<b>Total Geral</b>	<b>830.296.420,20</b>	<b>830.296.420,20</b>	<b>830.296.420,20</b>



### 5.2.4 - Balanço Patrimonial do Fundo de Manutenção e Desenvolvimento do Ensino Fundamental e Valorização do Magistério - FUNDEF

		(Em R\$)			
Ativo	Dezembro/2004	Dezembro/2005	Passivo	Dezembro/2004	Dezembro/2005
<b>Financeiro</b>	<b>60.622.566,50</b>	<b>84.602.127,15</b>	<b>Financeiro</b>	<b>60.374.573,02</b>	<b>72.594.410,46</b>
<b>Disponível</b>	<b>56.367.566,50</b>	<b>72.066.836,82</b>	<b>Dívida Flutuante - Recursos do Fundo</b>	<b>60.374.573,02</b>	<b>72.594.410,46</b>
Saldos em Poder de Órgãos	223.376,74	-	Restos a Pagar	60.177.469,58	72.416.215,42
Bancos e Correspondentes	6.071,25	9.189,20	Retenções a Recolher	151.490,07	158.041,56
Aplicações Financeiras	56.138.118,51	72.057.647,62	Consignações	1.288,94	1.288,94
			Contas a Pagar - Tesouro Municipal	44.324,43	18.864,54
<b>Realizável</b>	<b>4.255.000,00</b>	<b>12.535.290,33</b>			
Contas a Receber	4.255.000,00	12.535.290,33			
			<b>Patrimônio</b>	<b>247.993,48</b>	<b>12.007.716,69</b>
			Patrimônio	247.993,48	12.007.716,69
<b>Total Geral</b>	<b>60.622.566,50</b>	<b>84.602.127,15</b>	<b>Total Geral</b>	<b>60.622.566,50</b>	<b>84.602.127,15</b>



## 5.2.4 - Demonstração das Variações Patrimoniais do Fundo de Manutenção e Desenvolvimento do Ensino Fundamental e Valorização do Magistério - FUNDEF

		(Em R\$)	
Variações Ativas	Variações Passivas		
<b>Resultantes da Execução Orçamentária</b>	<b>Resultantes da Execução Orçamentária</b>		<b>745.133.187,38</b>
Receitas Orçamentárias	Despesas Orçamentárias		698.012.725,05
Receitas Correntes	Despesas Correntes	693.757.725,05	
Patrimoniais	Pessoal e Encargos Sociais	674.770.158,82	
Transferências Correntes	Outras Despesas Correntes	594.576.617,88	
Outras Receitas Correntes		80.193.540,94	
	<b>Despesas de Capital</b>	<b>18.987.566,23</b>	
<b>Repasses</b>	Investimentos	18.987.566,23	
	<b>Mutações Patrimoniais</b>	<b>4.255.000,00</b>	
<b>Independentes da Execução Orçamentária</b>	Recebimentos de Contas a Receber	4.255.000,00	
Atualizações de Títulos Públicos Federais			
Inscrições de Contas a Receber	<b>Independentes da Execução Orçamentária</b>		<b>47.120.462,33</b>
Cancelamentos de Restos a Pagar	Atualizações/Resultados de Títulos Públicos Federais	2.822.448,80	
Reversão de Provisões	Provisões	44.292.564,35	
Inscrições em Outros Créditos	Inscrições em Outros Débitos	5.449,18	
	<b>Resultado Patrimonial</b>		<b>11.759.723,21</b>
	Superávit Verificado no Exercício	11.759.723,21	
<b>Total Geral</b>	<b>Total Geral</b>		<b>756.892.910,59</b>



### 5.2.4 - Demonstrativo da Receita Arrecadada do Fundo de Manutenção e Desenvolvimento do Ensino Fundamental e Valorização do Magistério - FUNDEF

Descrição	Código	FR	Valor
<b>Orçamentárias</b>			<b>693.105.540,02</b>
Juros de Títulos de Renda - FUNDEF	1.3.2.1.06.94.01	142	9.487.173,72
Remuneração de Depósitos Bancários - FUNDEF	1.3.2.5.01.02.01	142	2.219.616,62
Transferências Fundef - FPM	1.7.2.4.01.01.01	142	41.580.701,71
Transferências Fundef - LC 87/96	1.7.2.4.01.02.01	142	8.953.792,46
Transferências Fundef - ICMS	1.7.2.4.01.03.01	142	598.867.813,17
Transferências Fundef - IPI-EXP	1.7.2.4.01.04.01	142	11.324.577,06
Transferências Fundef - FPE	1.7.2.4.01.05.01	142	20.548.319,77
Multas por Infrações Contratuais - FUNDEF	1.9.1.9.27.01.03	142	64.673,83
Anulação de Despesas - FUNDEF	1.9.2.2.99.01.02	142	58.871,68
<b>Repasses</b>			<b>4.255.000,00</b>
Recursos do Tesouro	-	100	4.255.000,00
<b>Total Geral</b>			<b>697.360.540,02</b>



### 5.2.5 - Balanço Orçamentário do Fundo de Mobilização do Esporte Olímpico - FMEO

Receitas	Previstas	Arrecadadas	Saldos	Despesas	Autorizadas Corrigidas	Realizadas	Saldos
Receitas Correntes	-	-	-	Despesas Correntes Outras Despesas Correntes	1.000,00 1.000,00	- -	1.000,00 1.000,00
Receitas de Capital	-	-	-	Despesas de Capital Investimentos	92.821.359,10 92.821.359,10	78.848.005,74 78.848.005,74	13.973.353,36 13.973.353,36
Subtotal	-	-	-				
Repasses	83.862.170,00	59.984.717,50	23.877.452,50				
Soma	83.862.170,00	59.984.717,50	23.877.452,50	Soma	92.822.359,10	78.848.005,74	13.974.353,36
Déficit	8.960.189,10	18.863.288,24	(9.903.099,14)	Superávit	-	-	-
Total	92.822.359,10	78.848.005,74	13.974.353,36	Total	92.822.359,10	78.848.005,74	13.974.353,36

Previsão x Fixação	
Receitas Previstas	-
Repasses Previstos	83.862.170,00
(-) Despesas Fixadas	(92.822.359,10)
Déficit Orçamentário da Previsão	(8.960.189,10)

Arrecadação x Realização	
Receitas Arrecadadas	-
Repasses Recebidos	59.984.717,50
(-) Despesas Realizadas	(78.848.005,74)
Déficit Orçamentário da Execução	(18.863.288,24)



### 5.2.5 - Balanço Financeiro do Fundo de Mobilização do Esporte Olímpico - FMEO

	(Em R\$)	
<b>Repasses</b>	59.984.717,50	<u>59.984.717,50</u>
<b>Receitas Extra-Orçamentárias</b>		
Restos a Pagar	18.878.532,31	<u>20.994.958,38</u>
Retenções a Recolher	2.116.426,07	
<b>Saldo das Disponibilidades em 31/12/2004</b>	-	
Disponível	-	
<b>Total</b>	<b>80.979.675,88</b>	<b>80.979.675,88</b>
	<b>Despesas Orçamentárias</b>	<b>78.848.005,74</b>
	Desporto e Lazer	78.848.005,74
	<b>Despesas Extra-Orçamentárias</b>	<b>2.131.670,14</b>
	Restos a Pagar	15.244,07
	Retenções a Recolher	2.116.426,07
	<b>Saldo das Disponibilidades em 31/12/2005</b>	
	Disponível	-

### 5.2.5 - Balanço Patrimonial do Fundo de Mobilização do Esporte Olímpico - FMEO

	(Em R\$)		
	Dezembro/2004	Dezembro/2005	Dezembro/2005
<b>Ativo</b>			
<b>Financeiro</b>	<b>14.139.343,32</b>	<b>22.313.669,86</b>	<b>22.313.669,86</b>
<b>Disponível</b>	-	-	<b>22.313.669,86</b>
<b>Realizável</b>	<b>14.139.343,32</b>	<b>22.313.669,86</b>	18.878.532,31
Contas a Receber	14.139.343,32	22.313.669,86	-
			3.435.137,55
<b>Total</b>	<b>14.139.343,32</b>	<b>22.313.669,86</b>	<b>22.313.669,86</b>
	<b>Passivo</b>		
	<b>Financeiro</b>	<b>14.139.343,32</b>	<b>14.139.343,32</b>
	Dívida Flutuante - Recursos do Fundo		
	Restos a Pagar	15.244,07	18.878.532,31
	Despesas a Pagar	14.124.099,25	-
	Provisões	-	3.435.137,55
	<b>Total</b>	<b>14.139.343,32</b>	<b>22.313.669,86</b>





### 5.2.5 - Demonstração das Variações Patrimoniais do Fundo de Mobilização do Esporte Olímpico - FMEO

Variações Ativas	131.743.902,21	Variações Passivas	131.743.902,21
<b>Resultantes da Execução Orçamentária</b>	<b>59.984.717,50</b>	<b>Resultantes da Execução Orçamentária</b>	<b>78.863.249,81</b>
<b>Repasses</b>	<b>59.984.717,50</b>	<b>Despesas Orçamentárias</b>	<b>78.848.005,74</b>
<b>Independentes da Execução Orçamentária</b>	<b>71.759.184,71</b>	<b>Despesas de Capital</b>	<b>78.848.005,74</b>
Inscrições de Contas a Receber	57.635.085,46	Investimentos	78.848.005,74
Cancelamento de Despesas a Pagar	14.124.099,25	<b>Mutações Patrimoniais</b>	<b>15.244,07</b>
		Recebimento de Contas a Receber	15.244,07
		<b>Independentes da Execução Orçamentária</b>	<b>52.880.652,40</b>
		Baixas de Contas a Receber	49.445.514,85
		Provisões	3.435.137,55
<b>Total</b>	<b>131.743.902,21</b>	<b>Total</b>	<b>131.743.902,21</b>

### 5.2.5 - Demonstrativo da Receita Arrecada do Fundo de Mobilização do Esporte Olímpico - FMEO

Descrição	Código	FR	Valor
<b>Repasses</b>			<b>59.984.717,50</b>
Recursos do Tesouro	-	100	59.984.717,50
<b>Total Geral</b>			<b>59.984.717,50</b>



## 5.2.6 - Balanço Orçamentário do Fundo Especial de Previdência do Município do Rio de Janeiro - FUNPREVI

Receitas	Previstas	Arrecadadas	Saldos	Despesas	Autorizadas Corrigidas	Realizadas	Saldos
<b>Receitas Correntes</b>	<b>845.925.000,00</b>	<b>794.366.096,48</b>	<b>51.558.903,52</b>	<b>Despesas Correntes</b>	<b>1.426.626.000,00</b>	<b>1.302.378.189,49</b>	<b>124.247.810,51</b>
Contribuições	514.623.000,00	493.202.610,68	21.420.389,32	Pessoal e Encargos Sociais	1.349.050.000,00	1.236.760.044,60	112.289.955,40
Patrimoniais	295.358.000,00	300.845.183,53	(5.487.183,53)	Outras Despesas Correntes	77.576.000,00	65.618.144,89	11.957.855,11
Serviços	35.305.000,00	-	35.305.000,00				
Outras Receitas Correntes	639.000,00	318.302,27	320.697,73				
<b>Receitas de Capital</b>	<b>10.000.000,00</b>	<b>19.025.148,27</b>	<b>(9.025.148,27)</b>	<b>Despesas de Capital</b>	<b>264.503.000,00</b>	<b>762.934,28</b>	<b>263.740.065,72</b>
Alienações de Bens	10.000.000,00	19.025.148,27	(9.025.148,27)	Inversões Financeiras	264.503.000,00	762.934,28	263.740.065,72
<b>Repasses Recebidos</b>	<b>731.499.000,00</b>	<b>685.121.274,76</b>	<b>46.377.725,24</b>				
<b>Soma</b>	<b>1.587.424.000,00</b>	<b>1.498.512.519,51</b>	<b>88.911.480,49</b>	<b>Soma</b>	<b>1.691.129.000,00</b>	<b>1.303.141.123,77</b>	<b>387.987.876,23</b>
<b>Déficit</b>	<b>103.705.000,00</b>	<b>-</b>	<b>103.705.000,00</b>	<b>Superávit</b>	<b>-</b>	<b>195.371.395,74</b>	<b>(195.371.395,74)</b>
<b>Total</b>	<b>1.691.129.000,00</b>	<b>1.498.512.519,51</b>	<b>192.616.480,49</b>	<b>Total</b>	<b>1.691.129.000,00</b>	<b>1.498.512.519,51</b>	<b>192.616.480,49</b>

Previsão x Fixação	
Receitas Previstas	855.925.000,00
Repasses Previstos	731.499.000,00
(-) Despesas Fixadas	(1.691.129.000,00)
<b>Déficit Orçamentário da Previsão</b>	<b>(103.705.000,00)</b>

Arrecadação x Realização	
Receitas Arrecadadas	813.391.244,75
Repasses Recebidos	685.121.274,76
(-) Despesas Realizadas	(1.303.141.123,77)
<b>Superávit Orçamentário da Execução</b>	<b>195.371.395,74</b>



### 5.2.6 - Balanço Financeiro do Fundo Especial de Previdência do Município do Rio de Janeiro - FUNPREVI

		(Em R\$.)	
<b>Receitas Orçamentárias</b>			
<b>Receitas Correntes</b>		<b>813.391.244,75</b>	<b>1.303.141.123,77</b>
Contribuições	<b>794.366.096,48</b>		1.303.141.123,77
Patrimoniais	493.202.610,68		
Outras Receitas Correntes	300.845.183,53		
	318.302,27		
<b>Receitas de Capital</b>	<b>19.025.148,27</b>		<b>300.570.883,28</b>
Alienações de Bens	19.025.148,27		
<b>Repasses Recebidos</b>	<b>685.121.274,76</b>		59.975.727,60
<b>Receitas Extra-Orçamentárias</b>	<b>380.083.877,02</b>		329.281,88
Restos a Pagar	132.587.061,38		
Depósitos de Diversas Origens	963.006,29		
Diversos Responsáveis	228,95		
Consignações	184.177.086,83		
Contas a Pagar Indiretas	57.331.203,08		
Outros Créditos - PCRJ	5.025.290,49		
<b>Saldos das Disponibilidades em 31/12/2004</b>	<b>1.454.104.860,45</b>		<b>1.728.989.249,93</b>
Disponível	1.454.104.860,45		1.728.989.249,93
<b>Total</b>	<b>3.332.701.256,98</b>		<b>3.332.701.256,98</b>
			<b>Total</b>
			<b>3.332.701.256,98</b>



## 5.2.6 - Balanço Patrimonial do Fundo Especial de Previdência do Município do Rio de Janeiro - FUNPREVI

Ativo	Dezembro/2004	Dezembro/2005	Passivo	Dezembro/2004	Dezembro/2005
<b>Financeiro</b>	<b>1.489.589.470,14</b>	<b>1.832.626.727,98</b>	<b>Financeiro</b>	<b>413.501.969,57</b>	<b>492.588.682,17</b>
<b>Disponível</b>	<b>1.454.104.860,45</b>	<b>1.728.989.249,93</b>	<b>Dívida Flutuante - Recursos não Vinculados</b>	<b>413.501.969,57</b>	<b>492.588.682,17</b>
Bancos e Correspondentes	59.413,56	12.517,74	Restos a Pagar	59.976.020,36	132.587.061,38
Cheques em Trânsito	(207,50)	-	Depósitos de Diversas Origens	1.083.612,82	1.717.337,23
Aplicações Financeiras	1.454.045.654,39	1.728.976.732,19	Consignações	20.285.086,23	32.574.782,86
<b>Realizável</b>	<b>35.484.609,69</b>	<b>103.637.476,05</b>	Contas a Pagar Indiretas - PCRJ	325.695.406,67	325.695.406,67
Contas a Receber - PCRJ	35.484.380,72	103.636.741,47	Precatórios Judiciais	489.985,56	-
Diversos Responsáveis/Aplicações em Projetos Culturais	228,97	736,58	Outras Entidades Credoras	5.971.857,93	14.094,03
<b>Permanente</b>	<b>589.710.151,09</b>	<b>688.013.498,31</b>	<b>Permanente</b>	<b>1.470.190,41</b>	<b>1.470.190,41</b>
<b>Créditos</b>	<b>536.520.921,09</b>	<b>670.499.399,74</b>	Dívida Fundada Interna	-	1.470.190,41
Créditos Fiscais Inscritos	536.520.921,09	670.499.399,74	<b>Patrimônio</b>	<b>1.665.797.651,66</b>	<b>2.026.581.353,71</b>
<b>Valores</b>	<b>53.189.230,00</b>	<b>17.514.098,57</b>	Patrimônio	1.665.797.651,66	2.026.581.353,71
Investimentos	9.850.692,00	11.836.760,57			
Valores a Receber	43.338.538,00	5.677.338,00			
<b>Total</b>	<b>2.079.299.621,23</b>	<b>2.520.640.226,29</b>	<b>Total</b>	<b>2.079.299.621,23</b>	<b>2.520.640.226,29</b>



## 5.2.6 - Demonstração das Variações Patrimoniais do Fundo Especial de Previdência do Município do Rio de Janeiro - FUNPREVI

		(Em R\$)	
<b>Variações Ativas</b>			
<b>Resultantes da Execução Orçamentária</b>			
<b>Receitas Orçamentárias</b>			1.432.815.644,18
<b>Receitas Correntes</b>			1.377.526.497,14
Contribuições	813.391.244,75		1.303.141.123,77
Patrimoniais	794.366.096,48		1.302.378.189,49
Outras Receitas Correntes	493.202.610,68		1.236.760.044,60
	300.845.183,53		65.618.144,89
	318.302,27		
<b>Receitas de Capital</b>	19.025.148,27		762.934,28
Alienações de Bens	19.025.148,27		762.934,28
<b>Repasses Recebidos</b>	685.121.274,76		74.385.373,37
<b>Mutações Patrimoniais</b>	1.252.919,83		34.315.670,78
Resgates de Precatórios Judiciais	489.985,56		40.069.702,59
Outras Mutações	762.934,27		
<b>Independente da Execução Orçamentária</b>			55.289.147,04
Inscrições/Atualizações Monetárias da Dívida Ativa/Avulsa			1.470.190,41
Cancelamentos de Contas a Pagar	69.146.462,85		1.702.957,16
Cancelamentos de Restos a Pagar	20,00		52.080.429,91
Inscrições de Contas a Receber	292,76		35.569,56
Inscrição de Restos a Receber-PCRJ	96.488.744,79		
Valorização de Títulos e Valores Mobiliários	102.468.031,53		
Outras Variações	5.334.594,05		
	0,01		
<b>Total</b>			
	1.773.203.585,33		340.387.941,15
			1.773.203.585,33
<b>Resultados Patrimoniais</b>			
Superávit Verificado no Exercício			340.387.941,15
<b>Total</b>			
	1.773.203.585,33		1.773.203.585,33



### 5.2.6 - Demonstrativo da Receita Arrecadada do Fundo Especial de Previdência do Município do Rio de Janeiro - FUNPREVI

		(Em R\$)	
Descrição	Código	FR	Valor
<b>Orçamentárias</b>			<b>813.391.244,75</b>
Contribuição Patronal - Ativo Civil - Poder Executivo	1.2.1.0.29.01.01	267	318.016.155,22
Contribuição de Servidor Inativo Civil - Poder Executivo	1.2.1.0.29.09.01	267	100.934,09
Contribuição Patronal - Ativo Civil - Poder Legislativo (TCMRJ)	1.2.1.0.29.01.03	267	3.862,28
Contribuição de Servidor Ativo Civil - Poder Executivo	1.2.1.0.29.07.01	267	159.740.967,45
Contribuição de Servidor Ativo Civil - Poder Legislativo (CMRJ)	1.2.1.0.29.07.02	267	9.221.986,64
Contribuição de Servidor Ativo Civil - Poder Legislativo (TCMRJ)	1.2.1.0.29.07.03	267	3.822.788,20
Compensação Previdenciária	1.2.1.046.01.01	200	2.295.916,80
Rendimentos de Aplicações Financeiras - FUNPREVI	1.3.2.1.06.01.02	200	288.515.909,69
Juros de Empréstimos - Financiamento Imobiliário	1.3.9.0.01.02.01	200	12.329.273,84
Outras Receitas - FUNPREVI	1.9.9.0.99.02.08	200	318.302,27
Alienação de Títulos Mobiliários - FUNPREVI	2.2.1.1.01.02.02	200	19.025.148,27
<b>Repasses</b>			<b>685.121.274,76</b>
Recursos do Tesouro	-	-	685.121.274,76
<b>Total</b>			<b>1.498.512.519,51</b>



### 5.2.7 - Balanço Orçamentário do Fundo Municipal Antidrogas - FMAD

(Em R\$)							
Receitas	Previstas	Arrecadadas	Saldos	Despesas	Autorizadas Corrigidas	Realizadas	Saldos
Receitas Correntes	-	3.300,00	(3.300,00)	Despesas Correntes	-	-	-
Outras Receitas Correntes	-	3.300,00	(3.300,00)				
Receitas de Capital	-	-	-	Despesas de Capital	-	-	-
<b>Subtotal</b>	<b>-</b>	<b>3.300,00</b>	<b>(3.300,00)</b>				
Repasses	-	-	-				
<b>Soma</b>	<b>-</b>	<b>3.300,00</b>	<b>(3.300,00)</b>	<b>Soma</b>	<b>-</b>	<b>-</b>	<b>-</b>
Déficit	-	-	-	Superávit	-	3.300,00	(3.300,00)
<b>Total</b>	<b>-</b>	<b>3.300,00</b>	<b>(3.300,00)</b>	<b>Total</b>	<b>-</b>	<b>3.300,00</b>	<b>(3.300,00)</b>

Previsão x Fixação	
Receitas Previstas	-
Repasses Previstos	-
(-) Despesas Fixadas	-
<b>Resultado Orçamentário da Previsão</b>	<b>-</b>

Arrecadação x Realização	
Receitas Arrecadadas	3.300,00
Repasses Recebidos	-
(-) Despesas Realizadas	-
<b>Superávit Orçamentário da Execução</b>	<b>3.300,00</b>



### 5.2.7 - Balanço Financeiro do Fundo Municipal Antidrogas - FMAD

				(Em R\$)
Receitas Orçamentárias			Despesas Orçamentárias	-
Receitas Correntes	3.300,00			
Outras Receitas Correntes	3.300,00			
Saldo das Disponibilidades em 31/12/2004			Saldo das Disponibilidades em 31/12/2005	3.300,00
Disponível	-		Disponível	3.300,00
<b>Total</b>	<b>3.300,00</b>		<b>Total</b>	<b>3.300,00</b>

### 5.2.7 - Balanço Patrimonial do Fundo Municipal Antidrogas - FMAD

						(Em R\$)
<b>Ativo</b>		<b>Dezembro/2004</b>	<b>Dezembro/2005</b>	<b>Passivo</b>		<b>Dezembro/2005</b>
<b>Financeiro</b>		-	3.300,00	<b>Financeiro</b>		-
<b>Disponível</b>		-	3.300,00			
Bancos e Correspondentes		-	3.300,00			
				<b>Patrimônio</b>		3.300,00
				Patrimônio		3.300,00
<b>Total</b>		<b>-</b>	<b>3.300,00</b>	<b>Total</b>		<b>3.300,00</b>





### 5.2.7 - Demonstração das Variações Patrimoniais do Fundo Municipal Antidrogas - FMAD

		(Em R\$)	
Variações Ativas		Variações Passivas	
<b>Resultantes da Execução Orçamentária</b>			
<b>Receitas Orçamentárias</b>	3.300,00		
<b>Receitas Correntes</b>	3.300,00		
Outras Receitas Correntes	3.300,00		
<b>Total</b>		<b>3.300,00</b>	<b>3.300,00</b>
		<b>Resultado Patrimonial</b>	<b>3.300,00</b>
		Superávit Verificado no Exercício	3.300,00
		<b>Total</b>	<b>3.300,00</b>

### 5.2.7 - Demonstrativo da Receita Arrecadada do Fundo Municipal Antidrogas - FMAD

		(Em R\$)	
Descrição	Código	FR	Valor
<b>Orçamentárias</b>			<b>3.300,00</b>
Outras Receitas	1.9.9.0.99.01.14	113	3.300,00
<b>Total</b>			<b>3.300,00</b>



### 5.2.8 - Balanço Orçamentário do Fundo Municipal de Assistência Social - FMAS

(Em R\$)

Receitas	Previstas	Arrecadadas	Saldos	Despesas	Autorizadas Corrigidas	Realizadas	Saldos
<b>Receitas Correntes</b>	<b>18.769.140,00</b>	<b>22.638.923,11</b>	<b>(3.869.783,11)</b>	<b>Despesas Correntes</b>	<b>41.261.930,34</b>	<b>37.223.217,56</b>	<b>4.038.712,78</b>
Patrimoniais	-	1.779.504,52	(1.779.504,52)	Outras Despesas Correntes	41.261.930,34	37.223.217,56	4.038.712,78
Transferências Correntes	18.769.140,00	20.856.635,65	(2.087.495,65)				
Outras Receitas Correntes	-	2.782,94	(2.782,94)				
<b>Receitas de Capital</b>	<b>-</b>	<b>-</b>	<b>-</b>	<b>Despesas de Capital</b>	<b>237.225,15</b>	<b>90.770,40</b>	<b>146.454,75</b>
				Investimentos	237.225,15	90.770,40	146.454,75
<b>Subtotal</b>	<b>18.769.140,00</b>	<b>22.638.923,11</b>	<b>(3.869.783,11)</b>				
<b>Repasses</b>	<b>30.825.195,00</b>	<b>17.521.929,79</b>	<b>13.303.265,21</b>				
<b>Soma</b>	<b>49.594.335,00</b>	<b>40.160.852,90</b>	<b>9.433.482,10</b>	<b>Soma</b>	<b>41.499.155,49</b>	<b>37.313.987,96</b>	<b>4.185.167,53</b>
<b>Déficit</b>	<b>-</b>	<b>-</b>	<b>-</b>	<b>Superávit</b>	<b>8.095.179,51</b>	<b>2.846.864,94</b>	<b>5.248.314,57</b>
<b>Total</b>	<b>49.594.335,00</b>	<b>40.160.852,90</b>	<b>9.433.482,10</b>	<b>Total</b>	<b>49.594.335,00</b>	<b>40.160.852,90</b>	<b>9.433.482,10</b>

Previsão x Fixação	
Receitas Previstas	18.769.140,00
Repasses Previstos	30.825.195,00
(-) Despesas Fixadas	(41.499.155,49)
<b>Superávit Orçamentário da Previsão</b>	<b>8.095.179,51</b>

Arrecadação x Realização	
Receitas Arrecadadas	22.638.923,11
Repasses Recebidos	17.521.929,79
(-) Despesas Realizadas	(37.313.987,96)
<b>Déficit Orçamentário da Execução</b>	<b>2.846.864,94</b>



### 5.2.8 - Balanço Financeiro do Fundo Municipal de Assistência Social - FMAS

		(Em R\$)	
<b>Receitas Orçamentárias</b>			
<b>Receitas Correntes</b>	<b>22.638.923,11</b>	<b>22.638.923,11</b>	<b>37.313.987,96</b>
Patrimoniais	1.779.504,52		
Transferências Correntes	20.856.635,65		
Outras Receitas Correntes	2.782,94		
<b>Repasses</b>	<b>17.521.929,79</b>	<b>17.521.929,79</b>	<b>53.713,10</b>
<b>Receitas Extra-Orçamentárias</b>	<b>4.845.876,93</b>	<b>4.845.876,93</b>	<b>7.705,65</b>
Restos a Pagar	2.980.995,48		
Retenções a Recolher	7.705,65		
Depósito de Diversas Origens	1.773.985,46		
Contas a Pagar - Tesouro Municipal	56.490,00		
Devolução de Convênio	405,20		
Outros Créditos	26.295,14		
<b>Saldo das Disponibilidades em 31/12/2004</b>	<b>6.805.305,26</b>	<b>6.805.305,26</b>	<b>12.501.849,56</b>
Disponível	3.172,20		385,81
Vinculado em C/C Bancária	6.802.133,06		12.501.463,75
<b>Total</b>	<b>51.812.035,09</b>	<b>51.812.035,09</b>	<b>51.812.035,09</b>



### 5.2.8 - Balanço Patrimonial do Fundo Municipal de Assistência Social - FMAS

Ativo	Dezembro/2004	Dezembro/2005	Passivo	Dezembro/2004	Dezembro/2005
<b>Financeiro</b>	<b>9.815.720,56</b>	<b>14.343.493,76</b>	<b>Financeiro</b>	<b>4.239.143,80</b>	<b>4.714.044,46</b>
<b>Disponível</b>	<b>3.172,20</b>	<b>385,81</b>	<b>Dívida Flutuante - Recursos do Fundo</b>	<b>3.010.415,30</b>	<b>1.841.644,20</b>
Bancos e Correspondentes	3.172,20	385,81	Restos a Pagar	-	1.360.299,30
			Despesas a Pagar	3.010.415,30	-
			Provisões	-	481.344,90
<b>Vinculado em C/C Bancária</b>	<b>6.802.133,06</b>	<b>12.501.463,75</b>	<b>Dívida Flutuante - Recursos Vinculados</b>	<b>1.228.728,50</b>	<b>2.872.400,26</b>
Bancos e Correspondentes	917.084,82	1.118.308,82	Restos a Pagar	55.915,56	1.622.898,64
Aplicações Financeiras	5.885.048,24	11.383.154,93	Despesas a Pagar	1.172.812,94	-
			Provisões	-	1.249.501,62
<b>Realizável</b>	<b>3.010.415,30</b>	<b>1.841.644,20</b>	<b>Patrimônio</b>	<b>5.576.576,76</b>	<b>9.629.449,30</b>
Contas a Receber	3.010.415,30	1.841.644,20	Patrimônio	5.576.576,76	9.629.449,30
<b>Total</b>	<b>9.815.720,56</b>	<b>14.343.493,76</b>	<b>Total</b>	<b>9.815.720,56</b>	<b>14.343.493,76</b>



### 5.2.8 - Demonstração das Variações Patrimoniais do Fundo Municipal de Assistência Social - FMAS

Variações Ativas	53.799.506,19	Variações Passivas	(Em R\$)
<b>Resultantes da Execução Orçamentária</b>	<b>42.834.294,68</b>	<b>Resultantes da Execução Orçamentária</b>	<b>37.313.987,96</b>
<b>Receitas Orçamentárias</b>	<b>22.638.923,11</b>	<b>Despesas Orçamentárias</b>	<b>37.313.987,96</b>
<b>Receitas Correntes</b>	<b>22.638.923,11</b>	<b>Despesas Correntes</b>	<b>37.223.217,56</b>
Patrimoniais	1.779.504,52	Outras Despesas Correntes	37.223.217,56
Transferências Correntes	20.856.635,65		
Outras Receitas Correntes	2.782,94		
<b>Repasses</b>	<b>17.521.929,79</b>	<b>Despesas de Capital</b>	<b>90.770,40</b>
		Investimentos	90.770,40
<b>Mutações Patrimoniais</b>	<b>2.673.441,78</b>	<b>Independentes da Execução Orçamentária</b>	<b>12.432.645,69</b>
Resgates de Despesas a Pagar	2.673.441,78	Atualizações/Resultados de Títulos Públicos Federais	41.193,86
		Baixas de Contas a Receber	10.597.495,81
		Provisões	1.730.846,52
		Devoluções de Convênios	63.109,45
		Inscrições em Outros Débitos	0,05
<b>Independentes da Execução Orçamentária</b>	<b>10.965.211,51</b>		
Atualizações de Títulos Públicos Federais	26.295,14		
Inscrições de Contas a Receber	9.428.724,71		
Cancelamentos de Despesas a Pagar	1.509.786,46		
Devolução de Convênios	405,20		
<b>Total</b>	<b>53.799.506,19</b>	<b>Resultado Patrimonial</b>	<b>4.052.872,54</b>
		Superávit Verificado no Exercício	4.052.872,54
		<b>Total</b>	<b>53.799.506,19</b>



### 5.2.8 - Demonstrativo da Receita Arrecadada do Fundo Municipal de Assistência Social - FMAS

	Descrição	Código	FR	Valor (Em R\$)
<b>Orçamentárias</b>				<b>22.638.923,11</b>
	Juros de Títulos de Renda - PAC - Programa de Atendimento à Criança	1.3.2.1.06.96.01	193	137.838,93
	Juros de Títulos de Renda - Programa Erradicação Trabalho Infantil União	1.3.2.1.06.96.02	193	137.838,93
	Remuneração de Depósitos Bancários - Manutenção da Unidade Levy Miranda	1.3.2.5.01.96.08	193	27.402,35
	Remuneração de Depósitos Bancários - Projeto Aio Saúde Mental	1.3.2.5.01.96.15	193	4.500,48
	Remuneração de Depósitos Bancários - Projeto Agente Jovem W. Martins	1.3.2.5.01.96.16	193	12.953,93
	Remuneração de Depósitos Bancários - Programa Atendimento Integrado à Família	1.3.2.5.01.96.17	193	267,45
	Remuneração de Depósitos Bancários - API Programa Assistência ao Idoso	1.3.2.5.01.96.18	193	20.218,26
	Remuneração de Depósitos Bancários - Agente Jovem SAC 2001	1.3.2.5.01.96.19	193	159.850,07
	Remuneração de Depósitos Bancários - Programa Erradicação Trab. Infantil União	1.3.2.5.01.96.21	193	251.932,43
	Remuneração de Depósitos Bancários - Programa Portadores de Deficiência	1.3.2.5.01.96.23	193	4.082,72
	Remuneração de Depósitos Bancários - Município Assistência Social - SAC	1.3.2.5.01.96.26	193	57.143,18
	Remuneração de Depósitos Bancários - PAC - Programa de Atendimento à Criança	1.3.2.5.01.96.36	193	206.338,63
	Remuneração de Depósitos Bancários - Transf. do FNAS-PETI Programa Desenv. Prodesco	1.3.2.5.01.96.40	193	6.060,98
	Remuneração de Depósitos Bancários - Manut. Abrigo Cristo Redentor	1.3.2.5.01.96.41	193	50.330,86
	Remuneração de Depósitos Bancários - Transf. do FNAS - Progr. Atenção Integral à Fam.	1.3.2.5.01.96.45	193	5.653,10
	Remuneração de Depósitos Bancários - Proteção Sócio Assistencial Pessoa Port. Defic.	1.3.2.5.01.96.46	108	13.345,07
	Remuneração de Depósitos Bancários - Proj. Prot. Socio Assist. Pessoa Adulta Vulnerab.	1.3.2.5.01.96.47	108	106.830,83
	Remuneração de Depósitos Bancários - Conv. PCRJ/MDSCF/Hortas Comunitárias	1.3.2.5.01.96.48	108	52.252,94
	Remuneração de Depósitos Bancários - Conv. 195/2004 - Compra Direta Agricult. Familiar	1.3.2.5.01.96.49	108	37.604,65
	Remuneração de Depósitos Bancários - Conv. 817/2004 - Prot. Socio-Assist. Portad. Defic.	1.3.2.5.01.96.50	108	26.542,73
	Remuneração de Depósitos Bancários - Transf. do FNAS - Prot. Social Básica à Infância	1.3.2.5.01.96.51	193	118.780,49
	Remuneração de Depósitos Bancários - Transf. do FNAS - Prot. Média Complex. Pessoa c/Defic.	1.3.2.5.01.96.52	193	24.570,82
	Remuneração de Depósitos Bancários - Transf. do FNAS - Prot. Média Complex. Criança	1.3.2.5.01.96.53	193	2.998,28
	Remuneração de Depósitos Bancários - Transf. do FNAS - Prot. Soc. Esp. Alta Complex. ao Idoso	1.3.2.5.01.96.54	193	42.417,24
	Remuneração de Depósitos Bancários - Transf. do FNAS - Prot. Esp. Alta Complex. Pessoa c/Defic.	1.3.2.5.01.96.55	193	3.440,25
	Remuneração de Depósitos Bancários - Transf. do FNAS - Prot. Social Básica ao Idoso	1.3.2.5.01.96.56	193	33.303,10
	Remuneração de Depósitos Bancários - Transf. do FNAS - Prot. Média Complex. Criança Peti-Bolsa	1.3.2.5.01.96.57	193	9.655,17
	Remuneração de Depósitos Bancários - Transf. do FNAS - Prot. Média Complex. Criança Peti-Jornada	1.3.2.5.01.96.58	193	35.985,56
	Remuneração de Depósitos Bancários - Transf. do FNAS - Prot. Ação Socioeduc. Agente Jovem	1.3.2.5.01.96.59	193	35.007,76



### 5.2.8 - Demonstrativo da Receita Arrecadada do Fundo Municipal de Assistência Social - FMAS

Descrição	(Em R\$)	
	Código	Valor
Remuneração de Depósitos Bancários - Transf. do FNAS – Prot. Social Alta Complex. Juvent. - Abrigo	1.3.2.5.01.96.60	9.911,80
Remuneração de Depósitos Bancários - Transf. do FNAS – Prot. Social Básica à Família	1.3.2.5.01.96.61	13.294,46
Remuneração de Depósitos Bancários - Transf. do FNAS – Comb. Explor. Sex. Crianças e Adol. Sentinela	1.3.2.5.01.96.62	5.441,49
Remuneração de Depósitos Bancários - Conv. FEAS Benef. de Prestação Continuada	1.3.2.5.01.96.63	3.829,67
Remuneração de Depósitos Bancários - Transf. do FNAS-Conv. Progr. Assist. Idoso (API)	1.3.2.5.01.96.64	20.708,55
Remuneração de Depósitos Bancários - Transf. do FNAS-Conv. 702/2003 Centro Ref. Ass. Social	1.3.2.5.01.96.65	3.484,37
Remuneração de Depósitos Bancários - Transf. do FNAS-Conv. Projeto Sentinela 2004	1.3.2.5.01.96.66	1.481,70
Remuneração de Depósitos Bancários - Transf. do Estado – Progr. Erradic. Trab. Infantil	1.3.2.5.01.96.67	32.665,82
Remuneração de Depósitos Bancários - Transf. do Estado – PETI - Benef. Prest. Cont.	1.3.2.5.01.96.68	419,45
Remuneração de Depósitos Bancários - Conv. 1326/MAS/2003 – Atendimento à Criança em Creche	1.3.2.5.01.96.69	16.723,83
Remuneração de Depósitos Bancários – Conv. 119/2004 – Progr. Cozinha Comunitária	1.3.2.5.01.96.70	6.087,75
Remuneração de Depósitos Bancários – Conv. 02/2005 FNAS Manut. Abrigo C. Red. - Unid. Levy Miranda	1.3.2.5.01.96.71	18.277,02
Remuneração de Depósitos Bancários – Transf. do Estado – Conv. 2005-5 – Benef. Prest. Continuada	1.3.2.5.01.96.72	5.915,39
Remuneração de Depósitos Bancários – PCRJ/SEAS/CPBF – Bolsa Família	1.3.2.5.01.96.73	6.386,04
Remuneração de Depósitos Bancários – Conv. 1179/2004 – Projeto PPD Centro Ped. Nosso Mundo	1.3.2.5.01.96.74	6.081,24
Remuneração de Depósitos Bancários – Conv. 816/2004 – Proj. Serv. Prot. P. Idosa Mãos Dadas c/ Mocid.	1.3.2.5.01.96.75	3.648,75
PAS Portadores de Defic. PPD - Rede SAC	1.7.2.1.34.01.24	288.139,56
Transferências do FNAS Programa Agente Jovem SAC 2001	1.7.2.1.34.01.29	14.290,99
Transferências do FNAS Proteção Social Básica à Infância	1.7.2.1.34.01.35	3.086.848,60
Transferências do FNAS Proteção Social Especial Média Complex. à Pessoa c/Deficiência	1.7.2.1.34.01.36	1.421.643,60
Transferências do FNAS Proteção Social Especial Alta Complex. ao Idoso	1.7.2.1.34.01.37	100.467,84
Transferências do FNAS Proteção Social Especial Alta Complex. à Pessoa c/Deficiência	1.7.2.1.34.01.38	1.825.691,16
Transferências do FNAS Proteção Social Básica ao Idoso	1.7.2.1.34.01.39	65.844,90
Transferências do FNAS Proteção Soc. Especial Média Complex. à Criança – PETI - Bolsa	1.7.2.1.34.01.40	2.640.000,00
Transferências do FNAS Proteção Soc. Especial Média Complex. à Criança – PETI – Jornada	1.7.2.1.34.01.41	720.000,00
Transferências do FNAS Proteção Soc. Básica ao Jovem – Ação Sócioeducac. (Agente Jovem)	1.7.2.1.34.01.42	487.658,00
Transferências do FNAS Proteção Soc. Básica ao Jovem – Bolsa (Agente Jovem)	1.7.2.1.34.01.43	1.599.000,00
Transferências do FNAS Proteção Soc. Especial Alta Complex. à Juventude - Abrigo	1.7.2.1.34.01.44	223.440,00
Transferências do FNAS Proteção Social Básica à Família	1.7.2.1.34.01.45	783.000,00
Transferências do FNAS Combate Exploração Sexual Crianças e Adolesc. - Sentinela	1.7.2.1.34.01.46	312.000,00
PCRJ/SEAS/CPBF – Bolsa Família	1.7.2.1.34.01.47	242.976,00



### 5.2.8 - Demonstrativo da Receita Arrecadada do Fundo Municipal de Assistência Social - FMAS

Descrição	Código	FR	(Em R\$)	
			Valor	Valor
Transferências do FNAS Conv. Programa Assist. ao Idoso (API)	1.7.6.1.03.01.01	108	750.000,00	
Transferências do FNAS Conv. 702/2003 Centro Ref. Ass. Social	1.7.6.1.03.01.02	108	243.000,00	
Proteção Sócio Assistencial Pessoa Portadora de Deficiência	1.7.6.1.03.01.04	108	80.000,00	
Conv. 195/2004 – Compra Direta Agricultura Familiar	1.7.6.1.03.01.06	108	339.585,60	
Conv. 817/2004 – Proteção Socio-Assist. Pessoa Portadora de Deficiência	1.7.6.1.03.01.07	108	150.000,00	
Conv. 1326/MAS/2003 – Atendimento à Criança em Creche	1.7.6.1.03.01.08	108	100.000,00	
Conv. 02/2005 FNAS Manutenção Abrigo Cristo Redentor – Unidade Levy Miranda	1.7.6.1.03.01.09	108	2.250.000,00	
Conv. 1179/2004 – Projeto PPD Centro Orient. Ped. Nosso Mundo	1.7.6.1.03.01.10	108	150.000,00	
Conv. 816/2004 – Projeto Serv. Prot. Soc. Assist. P. Idosa – 3ª. Idade Mãos Dadas c/Mocidade	1.7.6.1.03.01.11	108	90.000,00	
Conv. 03/2005 – Projeto Ações Com. Pop. Carentes/Atend. Pop. Adulta	1.7.6.1.03.01.12	108	650.000,00	
Conv. 792/2004 - Projeto Ações Sociais/Pop. Carentes/Assoc. Benef. Cristã	1.7.6.1.03.01.13	108	400.000,00	
Convênio 119/2004 – Programa de Combate à Fome – Cozinha Comunitária	1.7.6.1.04.01.01	108	86.400,00	
Convênio PCRJ/MDS/CF/Hortas Comunitárias	1.7.6.1.04.01.02	108	800.895,40	
Transferências do Estado – Programa de Erradicação do Trabalho Infantil – PETI	1.7.6.2.99.01.02	108	800.000,00	
Transferências do Estado – Conv. 2005-5 – Benefício de Prestação Continuada	1.7.6.2.99.01.04	108	155.754,00	
Outras Receitas do FMAS	1.9.9.0.99.01.05	113	2.782,94	
<b>Repasses</b>			<b>17.521.929,79</b>	
Recursos do Tesouro		100	17.521.929,79	
<b>Total Geral</b>			<b>40.160.852,90</b>	





### 5.2.9 - Balanço Orçamentário do Fundo Municipal de Desenvolvimento Urbano - FMDU

(Em R\$)

Receitas	Previstas	Arrecadadas	Saldos	Despesas	Autorizadas Corrigidas	Realizadas	Saldos
Receitas Correntes Patrimoniais	-	55.772,10	(55.772,10)	Despesas de Capital Investimentos	100.000,00	-	100.000,00
	-	55.772,10	(55.772,10)		100.000,00	-	100.000,00
<b>Subtotal</b>	-	55.772,10	(55.772,10)				
Repasses	100.000,00	-	100.000,00				
<b>Soma</b>	100.000,00	55.772,10	44.227,90	Soma	100.000,00	-	100.000,00
<b>Déficit</b>	-	-	-	Superávit	-	55.772,10	(55.772,10)
<b>Total</b>	100.000,00	55.772,10	44.227,90	Total	100.000,00	55.772,10	44.227,90

Previsão x Fixação	
Receitas Previstas	-
Repasses Previstos	100.000,00
(-) Despesas Fixadas	(100.000,00)
<b>Resultado Orçamentário da Previsão</b>	-

Arrecadação x Realização	
Receitas Arrecadadas	55.772,10
Repasses Recebidos	-
(-) Despesas Realizadas	-
<b>Superávit Orçamentário da Execução</b>	55.772,10



### 5.2.9 - Balanço Financeiro do Fundo Municipal de Desenvolvimento Urbano - FMDU

		(Em R\$)	
Receitas Orçamentárias		55.772,10	
Receitas Correntes		55.772,10	
Patrimoniais		55.772,10	
Saldo das Disponibilidades em 31/12/2004		295.691,42	Saldo das Disponibilidades em 31/12/2005
Disponível		295.691,42	Disponível
<b>Total</b>		<b>351.463,52</b>	<b>Total</b>
			351.463,52

### 5.2.9 - Balanço Patrimonial do Fundo Municipal de Desenvolvimento Urbano - FMDU

		(Em R\$)	
Ativo	Dezembro/2004	Dezembro/2005	Passivo
Financeiro	295.691,42	351.463,52	
Disponível	295.691,42	351.463,52	
Bancos e Correspondentes	732,33	732,33	
Aplicações Financeiras	294.959,09	350.731,19	
			Patrimônio
			Patrimônio
			295.691,42
			351.463,52
<b>Total</b>	<b>295.691,42</b>	<b>351.463,52</b>	<b>Total</b>
			295.691,42
			351.463,52



**5.2.9 - Demonstração das Variações Patrimoniais do Fundo Municipal de Desenvolvimento Urbano - FMDU**

Variações Ativas	55.772,10	Variações Passivas	(Em R\$)
Resultantes da Execução Orçamentária			-
Receitas Orçamentárias	55.772,10		
Receitas Correntes	55.772,10		
Patrimoniais	55.772,10		
<b>Total</b>	<b>55.772,10</b>		<b>55.772,10</b>
		<b>Resultado Patrimonial</b>	<b>55.772,10</b>
		Superávit Verificado no Exercício	55.772,10
		<b>Total</b>	<b>55.772,10</b>

**5.2.9 - Demonstrativo da Receita Arrecadada do Fundo Municipal de Desenvolvimento Urbano - FMDU**

Descrição	Código	FR	Valor	(Em R\$)
Orçamentárias			55.772,10	
Remuneração de Depósitos Bancários - FMDU	1.3.2.5.01.97.09	113	55.772,10	
<b>Total Geral</b>			<b>55.772,10</b>	



### 5.2.10 - Balanço Orçamentário do Fundo Municipal de Habitação - FMH

Receitas	Previstas	Arrecadadas	Saldos	Despesas	Autorizadas Corrigidas	Realizadas	Saldos
<b>Receitas Correntes</b>	<b>282.150,00</b>	<b>51.063,50</b>	<b>231.086,50</b>	<b>Despesas de Capital</b>	<b>6.310.405,00</b>	<b>1.703.917,17</b>	<b>4.606.487,83</b>
Patrimoniais	282.150,00	39.902,58	242.247,42	Investimentos	6.310.405,00	1.703.917,17	4.606.487,83
Outras Receitas Correntes	-	11.160,92	(11.160,92)				
<b>Receitas de Capital</b>	<b>-</b>	<b>72.489,96</b>	<b>(72.489,96)</b>				
Alienações de Imóveis	-	72.489,96	(72.489,96)				
<b>Subtotal</b>	<b>282.150,00</b>	<b>123.553,46</b>	<b>158.596,54</b>				
<b>Repasses</b>	<b>6.028.255,00</b>	<b>-</b>	<b>6.028.255,00</b>				
<b>Soma</b>	<b>6.310.405,00</b>	<b>123.553,46</b>	<b>6.186.851,54</b>	<b>Soma</b>	<b>6.310.405,00</b>	<b>1.703.917,17</b>	<b>4.606.487,83</b>
<b>Déficit</b>	<b>-</b>	<b>1.580.363,71</b>	<b>(1.580.363,71)</b>	<b>Superávit</b>	<b>-</b>	<b>-</b>	<b>-</b>
<b>Total</b>	<b>6.310.405,00</b>	<b>1.703.917,17</b>	<b>4.606.487,83</b>	<b>Total</b>	<b>6.310.405,00</b>	<b>1.703.917,17</b>	<b>4.606.487,83</b>

Previsão x Fixação	
Receitas Previstas	282.150,00
Repasses Previstos	6.028.255,00
(-) Despesas Fixadas	(6.310.405,00)
<b>Resultado Orçamentário da Previsão</b>	<b>-</b>

Arrecadação x Realização	
Receitas Arrecadadas	123.553,46
Repasses Recebidos	-
(-) Despesas Realizadas	(1.703.917,17)
<b>Déficit Orçamentário da Execução</b>	<b>(1.580.363,71)</b>



### 5.2.10 - Balanço Financeiro do Fundo Municipal de Habitação - FMH

		(Em R\$)	
<b>Receitas Orçamentárias</b>		<b>123.553,46</b>	<b>1.703.917,17</b>
<b>Receitas Correntes</b>		<b>51.063,50</b>	1.703.917,17
Patrimoniais		39.902,58	
Outras Receitas Correntes		11.160,92	
<b>Receitas de Capital</b>		<b>72.489,96</b>	
Alienação de Imóveis		72.489,96	
<b>Receitas Extra-Orçamentárias</b>		<b>1.646.909,35</b>	<b>218.387,21</b>
Restos a Pagar		1.488.519,51	2.321,21
Retenções a Recolher		9.332,83	19.268,58
Depósitos de Diversas Origens		530,00	52.726,22
Contas a Receber		148.527,01	144.071,20
<b>Saldo das Disponibilidades em 31/12/2004</b>		<b>274.351,23</b>	<b>122.509,66</b>
Disponível		274.351,23	122.509,66
<b>Total</b>		<b>2.044.814,04</b>	<b>2.044.814,04</b>



### 5.2.10 - Balanço Patrimonial do Fundo Municipal de Habitação - FMH

Ativo	Dezembro/2004	Dezembro/2005	Passivo	Dezembro/2004	Dezembro/2005
<b>Financeiro</b>	<b>5.300.755,21</b>	<b>7.041.921,91</b>	<b>Financeiro</b>	<b>2.565.120,14</b>	<b>4.156.638,41</b>
<b>Disponível</b>	<b>274.351,23</b>	<b>122.509,66</b>	<b>Divida Flutuante - Recursos do Fundo</b>	<b>2.565.120,14</b>	<b>4.156.638,41</b>
Bancos e Correspondentes	7.073,33	14.480,65	Restos a Pagar	2.321,21	1.488.519,51
Aplicações Financeiras	267.277,90	108.029,01	Depósitos de Diversas Origens	481.829,54	429.633,32
			Retenções a Recolher	10.731,41	795,66
			Contas a Pagar	1.747.489,66	1.603.418,46
			Despesas a Pagar	322.748,32	-
			Provisões	-	634.271,46
<b>Realizável</b>	<b>5.026.403,98</b>	<b>6.919.412,25</b>			
Créditos Vinculados a Receber	3.900.747,55	5.942.282,86	<b>Patrimônio</b>	<b>2.735.635,07</b>	<b>2.885.283,50</b>
Contas a Receber	1.125.656,43	977.129,39	Patrimônio	2.735.635,07	2.885.283,50
<b>Total</b>	<b>5.300.755,21</b>	<b>7.041.921,91</b>	<b>Total</b>	<b>5.300.755,21</b>	<b>7.041.921,91</b>



## 5.2.10 - Demonstração das Variações Patrimoniais do Fundo Municipal de Habitação - FMH

Variações Ativas		Variações Passivas		(Em R\$)
<b>Resultantes da Execução Orçamentária</b>	<b>123.553,46</b>	<b>Resultantes da Execução Orçamentária</b>	<b>1.703.917,17</b>	<b>2.338.188,66</b>
Receitas Orçamentárias	123.553,46	Despesas Orçamentárias	1.703.917,17	1.703.917,17
Receitas Correntes	51.063,50	Despesas Correntes	-	-
Patrimoniais	39.902,58			
Outras Receitas Correntes	11.160,92			
<b>Receitas de Capital</b>	<b>72.489,96</b>	<b>Despesas de Capital</b>	<b>1.703.917,17</b>	<b>634.271,49</b>
Alienações de Imóveis	72.489,96	Investimentos	1.703.917,17	1.703.917,17
<b>Independentes da Execução Orçamentária</b>	<b>2.364.283,63</b>	<b>Independentes da Execução Orçamentária</b>	<b>634.271,46</b>	<b>634.271,49</b>
Inscrições de Créditos Vinculados	2.041.535,31	Baixas de Contas a Receber	0,03	0,03
Cancelamentos de Despesas a Pagar	322.748,32	Provisões	634.271,46	634.271,46
<b>Total</b>	<b>2.487.837,09</b>	<b>Resultado Patrimonial</b>	<b>149.648,43</b>	<b>149.648,43</b>
		Superávit Verificado no Exercício	149.648,43	
		<b>Total</b>	<b>2.487.837,09</b>	<b>2.487.837,09</b>

## 5.2.10 - Demonstrativo da Receita Arrecadada do Fundo Municipal de Habitação - FMH

(Em R\$)		
Descrição	Código	Valor
<b>Orçamentárias</b>		<b>123.553,46</b>
Remuneração de Depósitos Bancários - FMH	1.3.2.5.01.97.04	39.902,58
Outras Receitas do FMH	1.9.9.0.99.01.06	11.160,92
Alienações de Imóveis - Quinta do Caju	2.2.2.5.01.01.04	22.194,66
Alienações de Imóveis - Coimbra da Luz	2.2.2.5.01.01.05	610,00
Alienações de Imóveis - FMH	2.2.2.5.01.01.06	49.685,30
<b>Total Geral</b>		<b>123.553,46</b>



### 5.2.11 - Balanço Orçamentário do Fundo Municipal de Saúde - FMS

Receitas	Previsitas	Arrecadadas	Saldos	Despesas	Autorizadas Corrigidas	Realizadas	Saldos
<b>Receitas Correntes</b>	<b>874.491.592,00</b>	<b>506.803.738,25</b>	<b>367.687.853,75</b>	<b>Despesas Correntes</b>	<b>1.590.877.285,77</b>	<b>1.282.647.322,51</b>	<b>308.229.963,26</b>
Patrimoniais	10.920.391,00	10.051.379,17	869.011,83	Pessoal e Encargos Sociais	795.695.140,44	742.834.821,62	52.860.318,82
Transferências Correntes	841.225.550,00	346.653.583,83	494.571.966,17	Outras Despesas Correntes	795.182.145,33	539.812.500,89	255.369.644,44
Outras Receitas Correntes	22.345.651,00	150.098.775,25	(127.753.124,25)				
<b>Receitas de Capital</b>	<b>-</b>	<b>-</b>	<b>-</b>	<b>Despesas de Capital</b>	<b>141.298.993,23</b>	<b>27.735.300,34</b>	<b>113.563.692,89</b>
				Investimentos	141.298.993,23	27.735.300,34	113.563.692,89
<b>Subtotal</b>	<b>874.491.592,00</b>	<b>506.803.738,25</b>	<b>367.687.853,75</b>				
<b>Repasses</b>	<b>873.433.639,00</b>	<b>716.495.234,67</b>	<b>156.938.404,33</b>				
<b>Soma</b>	<b>1.747.925.231,00</b>	<b>1.223.298.972,92</b>	<b>524.626.258,08</b>	<b>Soma</b>	<b>1.732.176.279,00</b>	<b>1.310.382.622,85</b>	<b>421.793.656,15</b>
<b>Déficit</b>	<b>-</b>	<b>87.083.649,93</b>	<b>(87.083.649,93)</b>	<b>Superávit</b>	<b>15.748.952,00</b>	<b>-</b>	<b>15.748.952,00</b>
<b>Total</b>	<b>1.747.925.231,00</b>	<b>1.310.382.622,85</b>	<b>437.542.608,15</b>	<b>Total</b>	<b>1.747.925.231,00</b>	<b>1.310.382.622,85</b>	<b>437.542.608,15</b>

Previsão x Fixação	
Receitas Previsitas	874.491.592,00
Repasses Previsitos	873.433.639,00
(-) Despesas Fixadas	(1.732.176.279,00)
<b>Superávit Orçamentário da Previsão</b>	<b>15.748.952,00</b>

Arrecadação x Realização	
Receitas Arrecadadas	506.803.738,25
Repasses Recebidos	716.495.234,67
(-) Despesas Realizadas	(1.310.382.622,85)
<b>Déficit Orçamentário da Execução</b>	<b>(87.083.649,93)</b>





### 5.2.11 - Balanço Financeiro do Fundo Municipal de Saúde - FMS

		(Em R\$)	
<b>Receitas Orçamentárias</b>			
<b>Receitas Correntes</b>		<b>506.803.738,25</b>	<b>1.310.382.622,85</b>
Patrimoniais		10.051.379,17	
Transferências Correntes		346.653.583,83	
Outras Receitas Correntes		150.098.775,25	
<b>Repasses</b>		<b>716.495.234,67</b>	<b>136.722.661,63</b>
<b>Receitas Extra-Orçamentárias</b>		<b>244.309.848,51</b>	
Restos a Pagar		228.407.725,62	
Retenções a Recolher		6.781.587,37	
Depósito de Diversas Origens		8.505.847,69	
Devolução de Convênio		14.190,00	
Outros Créditos		600.497,83	
<b>Saldo das Disponibilidades em 31/12/2004</b>		<b>39.705.944,66</b>	<b>60.209.481,61</b>
Disponível		25.405.844,98	47.813.339,35
Vinculado em C/C Bancária		14.300.099,68	12.396.142,26
<b>Total</b>		<b>1.507.314.766,09</b>	<b>1.507.314.766,09</b>
	<b>Despesas Orçamentárias</b>		
	Saúde		1.310.382.622,85
	<b>Despesas Extra-Orçamentárias</b>		
	Restos a Pagar		99.620.725,75
	Retenções a Recolher		5.951.133,98
	Depósito de Diversas Origens		8.503.518,54
	Contas a Pagar- Tesouro Municipal		2.587,87
	Contas a Receber		15.932.108,42
	Devolução de Convênios		2.442.450,05
	Outros Débitos		4.270.137,02
	<b>Saldo das Disponibilidades em 31/12/2005</b>		
	Disponível		47.813.339,35
	Vinculado em C/C Bancária		12.396.142,26
	<b>Total</b>		<b>1.507.314.766,09</b>



### 5.2.11 - Balanço Patrimonial do Fundo Municipal de Saúde - FMS

Ativo	Dezembro/2004	Dezembro/2005	Passivo	Dezembro/2004	Dezembro/2005
<b>Financeiro</b>	<b>324.979.774,69</b>	<b>341.965.624,13</b>	<b>Financeiro</b>	<b>362.086.097,16</b>	<b>230.270.962,89</b>
<b>Disponível</b>	<b>25.405.844,98</b>	<b>47.813.339,35</b>	<b>Dívida Flutuante - Recursos do Fundo</b>	<b>357.002.777,05</b>	<b>225.219.912,14</b>
Saldo em Poder de Órgãos	5.220.741,96	-	Restos a Pagar	99.669.042,00	223.875.688,76
Bancos e Correspondentes	1.112.826,60	135.716,52	Retenções a Recolher	385.929,13	1.341.683,46
Aplicações Financeiras	19.072.276,42	47.677.622,83	Consignações	210,77	210,77
			Depósito de Diversas Origens	-	2.329,15
			Contas a Pagar	2.587,87	-
			Despesas a Pagar	198.217.007,28	-
			Provisões	58.728.000,00	-
<b>Vinculado em C/C Bancária</b>	<b>14.300.099,68</b>	<b>12.396.142,26</b>	<b>Dívida Flutuante - Recursos Vinculados</b>	<b>5.083.320,11</b>	<b>5.051.050,75</b>
Bancos e Correspondentes	4.181,49	18.231,72	Restos a Pagar	461.878,93	5.042.232,04
Aplicações Financeiras	14.295.918,19	12.377.910,54	Retenções a Recolher	134.119,65	8.818,71
			Despesas a Pagar	4.487.321,53	-
<b>Realizável</b>	<b>285.273.830,03</b>	<b>281.756.142,52</b>	<b>Permanente</b>	<b>13.187.352,21</b>	<b>5.630.135,37</b>
Créditos Vinculados a Receber	3.958,79	13.253,05	Dívida Fundada Interna	13.187.352,21	5.630.135,37
Contas a Receber	285.269.871,24	281.742.889,47	<b>Patrimônio</b>	<b>(50.293.674,68)</b>	<b>106.064.525,87</b>
			Patrimônio	(50.293.674,68)	106.064.525,87
<b>Total</b>	<b>324.979.774,69</b>	<b>341.965.624,13</b>	<b>Total</b>	<b>324.979.774,69</b>	<b>341.965.624,13</b>



## 5.2.11 - Demonstração das Variações Patrimoniais do Fundo Municipal de Saúde - FMS

		(Em R\$)	
<b>Variações Ativas</b>			
<b>Resultantes da Execução Orçamentária</b>			2.283.208.040,86
<b>Receitas Orçamentárias</b>			1.492.876.964,21
<b>Receitas Correntes</b>	506.803.738,25		1.310.382.622,85
Patrimoniais	506.803.738,25		1.282.647.322,51
Transferências Correntes	10.051.379,17		742.834.821,62
Outras Receitas Correntes	346.653.583,83		539.812.500,89
	150.098.775,25		
<b>Repasses</b>	716.495.234,67		27.735.300,34
			27.735.300,34
<b>Mutações Patrimoniais</b>	28.934.806,08		182.494.341,36
Resgates de Dívida Fundada	13.445.572,19		182.494.341,36
Resgates de Despesas a Pagar	5.989.233,89		
Inscrições de Contas a Receber	9.500.000,00		
<b>Independentes da Execução Orçamentária</b>			790.331.076,65
Atualizações de Títulos Públicos Federais	600.497,79		4.270.133,82
Inscrições de Créditos Vinculados	9.294,26		749.540.257,79
Inscrições de Contas a Receber	903.075.508,96		5.888.355,35
Cancelamentos de Despesas a Pagar	196.715.094,92		28.189.876,44
Reversão de Provisões	86.917.876,44		2.442.450,05
Devolução de Convênios	14.190,00		3,20
Inscrições em Outros Créditos	0,04		
<b>Total</b>			156.358.200,55
			156.358.200,55
		<b>Total</b>	2.439.566.241,41



## 5.2.11 - Demonstrativo da Receita Arrecadada do Fundo Municipal de Saúde - FMS

				(Em R\$)
	Descrição	Código	FR	Valor
<b>Orçamentárias</b>				<b>506.803.738,25</b>
	Juros de Títulos de Renda - Piso de Atenção Básica	1.3.2.1.06.95.02	194	844.367,81
	Juros de Títulos de Renda - Ações Estratégicas - FMS	1.3.2.1.06.95.06	194	686.038,09
	Juros de Títulos de Renda - Conv. SIGER	1.3.2.1.06.98.01	108	566.510,49
	Juros de Títulos de Renda - Conv. Reformas de Unidades de Saúde	1.3.2.1.06.98.06	108	344.865,48
	Juros de Títulos de Renda - Assist. Materno Infantil	1.3.2.1.06.99.05	106	82.596,08
	Remun. de Depósitos Bancários - Transferência do SUS	1.3.2.5.01.03.01	194	5.269.563,89
	Remun. de Depósitos Bancários - Repasses do Tesouro Municipal	1.3.2.5.01.03.02	100	172.197,11
	Remun. de Depósitos Bancários - Conv. Rio Sem Cólera	1.3.2.5.01.06.01	108	9.782,45
	Remun. de Depósitos Bancários - Conv. SIGER	1.3.2.5.01.06.03	108	541.121,03
	Remun. de Depósitos Bancários - Conv. Const. Centros de Parto Normal	1.3.2.5.01.06.06	108	96.194,52
	Remun. de Depósitos Bancários - Conv. Desospitalização de Idosos	1.3.2.5.01.06.07	108	130.392,25
	Remun. de Depósitos Bancários - Conv. Projeto Reforsus	1.3.2.5.01.06.09	108	5.558,20
	Remun. de Depósitos Bancários - Conv. Ref. Sist. Elétrico Hosp. RPS e Mat. LD	1.3.2.5.01.06.11	108	28.964,91
	Remun. de Depósitos Bancários - Conv. Construção do Novo Prédio da Mat. LD	1.3.2.5.01.06.12	108	114.258,19
	Remun. de Depósitos Bancários - Conv. Rede Refer. Cursos Violência Familiar	1.3.2.5.01.06.13	108	806,02
	Remun. de Depósitos Bancários - Conv. Reforma Sist. Elétr. Hospital Lagoa	1.3.2.5.01.06.14	108	17.900,56
	Remun. de Depósitos Bancários - Conv. Reforma Sist. Elétr. Hospital C. Fontes	1.3.2.5.01.06.15	108	44.582,97
	Remun. de Depósitos Bancários - Conv. Reforma Hospital do Andaraí	1.3.2.5.01.06.16	108	68.830,39
	Remun. de Depósitos Bancários - Conv. Reforma S.T.I. Hospital Ipanema	1.3.2.5.01.03.17	108	2.633,36
	Remun. de Depósitos Bancários - Conv. Reforma Sist. Elétr. IMAS N. da Silveira	1.3.2.5.01.06.18	108	33.369,25
	Remun. de Depósitos Bancários - Conv. Reforma Sist. Elétr. Hospital Pinel	1.3.2.5.01.06.19	108	23.595,80
	Remun. de Depósitos Bancários - Conv. Reforma Sist. Elétr. Hospital da Piedade	1.3.2.5.01.06.20	108	30.237,95
	Remun. de Depósitos Bancários - Conv. Resid. Médica e Especialização Enfer. em Saúde Mental	1.3.2.5.01.06.22	108	42.524,11
	Remun. de Depósitos Bancários - Conv. Reformas de Unidades de Saúde	1.3.2.5.01.06.23	108	462.654,99
	Remun. de Depósitos Bancários - Proj. Incentivo Estadual - O Estado da Saúde	1.3.2.5.01.06.24	113	152.356,94
	Remun. de Depósitos Bancários - Convênio Curso de Res.Médica .Farm. Saúde Mental	1.3.2.5.01.06.25	108	174.566,07
	Remun. de Depósitos Bancários - Conv.Diversos/PCR/JProg.de Qualificação Profissional	1.3.2.5.01.06.26	108	1.247,85



### 5.2.11 - Demonstrativo da Receita Arrecadada do Fundo Municipal de Saúde - FMS

Descrição	Código	FR	(Em R\$)	
			Valor	
Remun. de Depósitos Bancários - Assistência Materno Infantil	1.3.2.5.01.99.01	106		103.662,41
Transferências FNS - P.A.B.	1.7.2.1.33.01.01	194		93.751.681,09
Transferências FNS - Programa Nacional HIV/AIDS	1.7.2.1.33.01.04	194		2.144.490,16
Transferências FNS – Centro de Referência Saúde do Trabalhador	1.7.2.1.33.01.05	194		440.000,00
Transferências FNS – Centro de Especialidades Odontológicas	1.7.2.1.33.01.06	194		1.848.000,00
Transferências FNS – Ações de Média e Alta Complexidade	1.7.2.1.33.01.07	194		1.393.952,28
Transferências FNS – Formação de Recursos Humanos	1.7.2.1.33.01.08	194		170.018,38
Transferências FNS - Gestão Plena	1.7.2.1.33.01.09	194		125.711.252,10
Transferências FNS – FAEC – SIA/AIH	1.7.2.1.33.01.10	194		32.028.483,59
Transferências FNS – Teto Financ. De Epidemiologia e Controle de Doenças	1.7.2.1.33.01.11	194		19.719.135,46
Transferências FNS – Incentivo e Fortalecimento Gestão Vigilância Saúde	1.7.2.1.33.01.12	194		624.417,94
Transferências FES – Rede Municipal	1.7.2.2.33.01.02	194		42.303.716,70
Transferências FES – Rede Municipalizada	1.7.2.2.33.01.03	194		19.198.152,58
Conv. MS/ PCRJ – Reforma Instalações Elétricas do Hospital Pinel	1.7.6.1.01.01.05	108		233.268,89
MS/ Convênio Reforma Hospital do Andaraí	1.7.6.1.01.01.06	108		709.168,62
Conv. FNS 4588 – Curso Resid. Médica Esp. Saúde Mental	1.7.6.1.01.01.16	108		6.307.299,04
Conv. Diversos/PCRJ/Programa de Qualificação Profissional	1.7.6.4.01.01.05	108		70.547,00
Multas por Infrações Contratuais FMS	1.9.1.9.27.01.06	194		856,41
Outras Restituições FMS	1.9.2.2.99.01.03	113		1.522.945,64
Restituição de Bloqueio Judicial	1.9.2.2.99.01.06	194		9.798.593,84
Restituição de Despesa de Pessoal Hospitais Federais	1.9.2.2.99.01.08	194		15.932.108,42
Restituição de Reposição de Pessoal – Hospitais Municipalizados	1.9.2.2.99.01.09	194		53.330.322,57
Restituição de Despesa com Manutenção e Custeio das Unidades Federais Municipalizadas	1.9.2.2.99.01.10	194		67.858.787,89
Descontos Obitos FMS	1.9.9.0.98.01.10	194		1.598.014,62
Outras Receitas do FMS	1.9.9.0.99.01.04	113		57.145,86
<b>Repasses</b>				<b>716.495.234,67</b>
Recursos do Tesouro				716.495.234,67
<b>Total Geral</b>				<b>1.223.298.972,92</b>



## 5.2.12 - Balanço Orçamentário do Fundo Municipal para Atendimento dos Direitos da Criança e do Adolescente - FMDCA

Receitas	Previstas	Arrecadadas	Saldos	Despesas	Autorizadas Corrigidas	Realizadas	Saldos
<b>Receitas Correntes</b>	<b>1.200.540,00</b>	<b>2.241.508,69</b>	<b>(1.040.968,69)</b>	<b>Despesas Correntes</b>	<b>9.754.542,28</b>	<b>3.847.470,49</b>	<b>5.907.071,79</b>
Patrimoniais	-	506.805,82	(506.805,82)	Outras Despesas Correntes	9.754.542,28	3.847.470,49	5.907.071,79
Outras Receitas Correntes	1.200.540,00	1.734.702,87	(534.162,87)				
<b>Subtotal</b>	<b>1.200.540,00</b>	<b>2.241.508,69</b>	<b>(1.040.968,69)</b>				
<b>Repasses</b>	<b>1.269.000,00</b>	-	<b>1.269.000,00</b>				
<b>Soma</b>	<b>2.469.540,00</b>	<b>2.241.508,69</b>	<b>228.031,31</b>	<b>Soma</b>	<b>9.754.542,28</b>	<b>3.847.470,49</b>	<b>5.907.071,79</b>
<b>Déficit</b>	<b>7.285.002,28</b>	<b>1.605.961,80</b>	<b>5.679.040,48</b>	<b>Superávit</b>	-	-	-
<b>Total</b>	<b>9.754.542,28</b>	<b>3.847.470,49</b>	<b>5.907.071,79</b>	<b>Total</b>	<b>9.754.542,28</b>	<b>3.847.470,49</b>	<b>5.907.071,79</b>

Previsão x Fixação	
Receitas Previstas	1.200.540,00
Repasses Previstos	1.269.000,00
(-) Despesas Fixadas	(9.754.542,28)
<b>Déficit Orçamentário da Previsão</b>	<b>(7.285.002,28)</b>

Arrecadação x Realização	
Receitas Arrecadadas	2.241.508,69
Repasses Recebidos	-
(-) Despesas Realizadas	(3.847.470,49)
<b>Déficit Orçamentário da Execução</b>	<b>(1.605.961,80)</b>



**5.2.12 - Balanço Financeiro do Fundo Municipal para Atendimento dos  
Direitos da Criança e do Adolescente - FMDCA**

	(Em R\$)	
<b>Receitas Orçamentárias</b>	<b>2.241.508,69</b>	<b>3.847.470,49</b>
<b>Receitas Correntes</b>	<b>2.241.508,69</b>	3.847.470,49
Patrimoniais	506.805,82	
Outras Receitas Correntes	1.734.702,87	
<b>Receitas Extra-Orçamentárias</b>	<b>1.009.668,31</b>	<b>309.657,31</b>
Restos a Pagar	732.585,99	22.085,86
Retenções a Recolher	6.351,67	6.351,67
Outros Créditos	270.730,65	281.219,78
<b>Saldo das Disponibilidades em 31/12/2004</b>	<b>8.507.628,14</b>	<b>7.601.677,34</b>
Disponível	8.507.628,14	7.601.677,34
<b>Total</b>	<b>11.758.805,14</b>	<b>11.758.805,14</b>

**5.2.12 - Balanço Patrimonial do Fundo Municipal para Atendimento dos  
Direitos da Criança e do Adolescente - FMDCA**

	(Em R\$)				
Ativo	Dezembro/2004	Dezembro/2005	Passivo	Dezembro/2004	Dezembro/2005
<b>Financeiro</b>	<b>8.507.628,14</b>	<b>7.601.677,34</b>	<b>Financeiro</b>	<b>453.638,78</b>	<b>1.457.972,57</b>
<b>Disponível</b>	<b>8.507.628,14</b>	<b>7.601.677,34</b>	<b>Dívida Flutuante - Recursos do Fundo</b>	<b>453.638,78</b>	<b>1.457.972,57</b>
Bancos e Correspondentes	368.490,78	603.806,94	Restos a Pagar	22.085,86	732.585,99
Aplicações Financeiras	8.139.137,36	6.997.870,40	Despesa a Pagar	431.552,92	-
			Provisões	-	725.386,58
			<b>Patrimônio</b>	<b>8.053.989,36</b>	<b>6.143.704,77</b>
			Patrimônio	8.053.989,36	6.143.704,77
<b>Total</b>	<b>8.507.628,14</b>	<b>7.601.677,34</b>	<b>Total</b>	<b>8.507.628,14</b>	<b>7.601.677,34</b>



## 5.2.12 - Demonstração das Variações Patrimoniais do Fundo Municipal para Atendimento dos Direitos da Criança e do Adolescente - FMDCA

Variações Ativas		Variações Passivas		(Em R\$)
<b>Resultantes da Execução Orçamentária</b>		<b>2.943.792,26</b>		<b>4.854.076,85</b>
<b>Receitas Orçamentárias</b>	<b>2.241.508,69</b>	<b>2.673.061,61</b>		<b>3.847.470,49</b>
Receitas Correntes				
Patrimoniais	2.241.508,69			3.847.470,49
Outras Receitas Correntes	506.805,82			3.847.470,49
	1.734.702,87			
<b>Mutações Patrimoniais</b>	<b>431.552,92</b>			<b>1.006.606,36</b>
Resgates de Despesa a Pagar	431.552,92			281.219,75
<b>Independentes da Execução Orçamentária</b>		<b>270.730,65</b>		<b>725.386,58</b>
Atualizações de Títulos Públicos Federais	270.730,65			0,03
<b>Resultado Patrimonial</b>		<b>1.910.284,59</b>		
Deficit Verificado no Período	1.910.284,59			
<b>Total</b>		<b>4.854.076,85</b>	<b>Total</b>	<b>4.854.076,85</b>

## 5.2.12 - Demonstrativo da Receita Arrecadada do Fundo Municipal para Atendimento dos Direitos da Criança e do Adolescente - FMDCA

(Em R\$)			
Descrição	Código	FR	Valor
<b>Orçamentárias</b>			<b>2.241.508,69</b>
Rendimentos Títulos Públicos	1.3.2.1.06.97.04	113	296.815,60
Remuneração de Depósitos Bancários	1.3.2.5.01.97.07	113	209.990,22
Outras Receitas do FMDCA	1.9.9.0.99.01.01	113	1.734.702,87
<b>Total Geral</b>			<b>2.241.508,69</b>





### 5.2.13 - Balanço Orçamentário do Fundo Orçamentário Especial da Procuradoria Geral do Município - FOE/PGM

Receitas	Previstas	Arrecadadas	Saldos	Despesas	Autorizadas Corrigidas	Realizadas	Saldos
<b>Receitas Correntes</b>	<b>7.544.043,00</b>	<b>18.674.811,57</b>	<b>(11.130.768,57)</b>	<b>Despesas Correntes</b>	<b>12.753.263,00</b>	<b>8.637.365,28</b>	<b>4.115.897,72</b>
Patrimoniais	825.854,00	9.733.109,44	(8.907.255,44)	Outras Despesas Correntes	12.753.263,00	8.637.365,28	4.115.897,72
Serviços	-	16.200,00	(16.200,00)				-
Outras Receitas Correntes	6.718.189,00	8.925.502,13	(2.207.313,13)				-
<b>Receitas de Capital</b>	<b>-</b>	<b>-</b>	<b>-</b>	<b>Despesas de Capital</b>	<b>6.618.480,00</b>	<b>1.519.118,60</b>	<b>5.099.361,40</b>
				Investimentos	6.618.480,00	1.519.118,60	5.099.361,40
<b>Soma</b>	<b>7.544.043,00</b>	<b>18.674.811,57</b>	<b>(11.130.768,57)</b>	<b>Soma</b>	<b>19.371.743,00</b>	<b>10.156.483,88</b>	<b>9.215.259,12</b>
<b>Déficit</b>	<b>11.827.700,00</b>	<b>-</b>	<b>11.827.700,00</b>	<b>Superávit</b>	<b>-</b>	<b>8.518.327,69</b>	<b>(8.518.327,69)</b>
<b>Total</b>	<b>19.371.743,00</b>	<b>18.674.811,57</b>	<b>696.931,43</b>	<b>Total</b>	<b>19.371.743,00</b>	<b>18.674.811,57</b>	<b>696.931,43</b>

Previsão x Fixação	
Receitas Previstas	7.544.043,00
Repasses Fixados	-
(-) Despesas Fixadas	(19.371.743,00)
<b>Déficit Orçamentário da Previsão</b>	<b>(11.827.700,00)</b>

Arrecadação x Realização	
Receitas Arrecadadas	18.674.811,57
Repasses Recebidos	-
(-) Despesas Realizadas	(10.156.483,88)
<b>Superávit Orçamentário da Execução</b>	<b>8.518.327,69</b>



### 5.2.13 - Balanço Financeiro do Fundo Orçamentário Especial da Procuradoria Geral do Município - FOE/PGM

	(Em R\$)	
<b>Receitas Orçamentárias</b>	<b>18.674.811,57</b>	<b>10.156.483,88</b>
<b>Receitas Correntes</b>	<b>9.733.109,44</b>	
Patrimoniais	9.733.109,44	
Serviços	16.200,00	
Outras Receitas Correntes	8.925.502,13	
<b>Receitas Extra-Orçamentárias</b>	<b>2.303.427,98</b>	<b>2.815.210,73</b>
Retenções a Recolher	425.602,50	831.133,60
Depósitos de Diversas Origens	537.738,82	425.602,50
Consignação	300.851,11	302.734,34
Outros Créditos	1.039.235,55	300.851,11
		954.889,18
<b>Saldo das Disponibilidades em 31/12/2004</b>	<b>32.011.522,42</b>	<b>40.018.067,36</b>
Disponível	32.011.522,42	40.018.067,36
<b>Total</b>	<b>52.989.761,97</b>	<b>52.989.761,97</b>

### 5.2.13 - Balanço Patrimonial do Fundo Orçamentário Especial da Procuradoria Geral do Município - FOE/PGM

	(Em R\$)		
<b>Ativo</b>	<b>Dezembro/2004</b>	<b>Dezembro/2005</b>	<b>Dezembro/2005</b>
<b>Financeiro</b>	<b>32.011.522,42</b>	<b>45.243.473,05</b>	<b>2.363.027,13</b>
<b>Disponível</b>	<b>32.011.522,42</b>	<b>40.018.067,36</b>	<b>2.363.027,13</b>
Saldos em Poder de Órgãos	33.004,92	-	-
Bancos e Correspondentes	66.285,57	27.839,80	235.572,13
Aplicações Financeiras	31.912.231,93	39.990.227,56	-
			2.127.455,00
<b>Realizável</b>	<b>-</b>	<b>5.225.405,69</b>	<b>42.880.445,92</b>
Créditos Vinculados a Receber	-	5.225.405,69	42.880.445,92
<b>Total</b>	<b>32.011.522,42</b>	<b>45.243.473,05</b>	<b>45.243.473,05</b>



### 5.2.13 - Demonstração das Variações Patrimoniais do Fundo Orçamentário Especial da Procuradoria Geral do Município - FOE/PGM

		(Em R\$)	
<b>Variáveis Ativas</b>			
<b>Resultantes da Execução Orçamentária</b>			
<b>Receitas Orçamentárias</b>			
Patrimoniais	18.674.811,57		13.238.828,06
Serviços	9.733.109,44		10.156.483,88
Outras Receitas Correntes	16.200,00		
Outras Receitas Correntes	8.925.502,13		
<b>Mutuações Patrimoniais</b>	<b>432.213,78</b>		
Resgates de Despesa a Pagar	432.213,78		
<b>Independentes da Execução Orçamentária</b>			
Atualizações de Títulos Públicos Federais	1.007.458,77		
Cancelamentos de Restos a Pagar	796,99		
Cancelamentos de Despesas a Pagar	135.549,13		
Inscrições de Créditos Vinculados	5.225.405,69		
Inscrições em Outros Créditos	31.776,78		
<b>Total</b>	<b>25.508.012,71</b>		<b>25.508.012,71</b>
<b>Variáveis Passivas</b>			
<b>Resultantes da Execução Orçamentária</b>			
<b>Despesas Orçamentárias</b>			
Despesas Correntes			10.156.483,88
Outras Despesas Correntes			8.637.365,28
Outras Despesas Correntes			8.637.365,28
<b>Despesas de Capital</b>			
Investimentos			1.519.118,60
Investimentos			1.519.118,60
<b>Independentes da Execução Orçamentária</b>			
Atualizações/Resultados de Títulos Públicos Federais	6.400.987,36		
Provisões			952.572,57
Inscrições em Outros Débitos			2.127.455,00
Inscrições em Outros Débitos			2.316,61
<b>Total</b>	<b>25.508.012,71</b>		<b>12.269.184,65</b>
<b>Resultado Patrimonial</b>			
Superávit Verificado no Exercício			12.269.184,65
<b>Total</b>			<b>25.508.012,71</b>

### 5.2.13 - Demonstrativo da Receita Arrecada do Fundo Orçamentário Especial da Procuradoria Geral do Município - FOE/PGM

		(Em R\$)	
Descrição	Código	FR	Valor
<b>Orçamentárias</b>			<b>18.674.811,57</b>
Juros de Títulos de Renda - FOE/PGM	1.3.2.1.06.97.03	113	7.674.835,73
Remuneração de Depósitos Bancários - FOE/PGM	1.3.2.5.01.97.08	113	2.058.273,71
Serviços de Treinamento e Seleção	1.6.0.0.13.01.02	113	16.200,00
Multas por Infrações Contratuais - FOE/PGM	1.9.1.9.27.01.07	143	1.581,75
Multas por Infrações Contratuais - FOE/PGM	1.9.1.9.27.01.12	113	359,98
Honorários Advocatórios	1.9.9.0.02.01.01	143	8.815.293,07
Descontos Obitidos - FOE/PGM	1.9.9.0.98.01.06	143	8.918,55
Descontos Obitidos - FOE/PGM	1.9.9.0.98.01.11	113	168,03
Outras Receitas	1.9.9.0.99.99.02	113	99.180,75
<b>Total Geral</b>			<b>18.674.811,57</b>



### 5.3.1 - Balanço Orçamentário do Fundo Municipal de Desenvolvimento Social - FUNDO RIO

Receitas	Previstas	Arrecadadas	Saldos	Despesas	Autorizadas Corrigidas	Realizadas	Saldos
<b>Receitas Correntes</b>	<b>1.359.900,00</b>	<b>648.369,48</b>	<b>711.530,52</b>	<b>Despesas Correntes</b>	<b>13.144.190,13</b>	<b>12.333.445,18</b>	<b>810.744,95</b>
Patrimoniais	152.700,00	129.931,55	22.768,45	Pessoal e Encargos Sociais	3.375.500,00	3.052.463,27	323.036,73
Transferências Correntes	973.500,00	273.757,82	699.742,18	Juros e Encargos da Dívida	9.768.690,13	9.280.981,91	487.708,22
Outras Receitas Correntes	233.700,00	244.680,11	(10.980,11)				
<b>Receitas de Capital</b>	<b>-</b>	<b>-</b>	<b>-</b>	<b>Despesas de Capital</b>	<b>111.330,00</b>	<b>111.330,00</b>	<b>-</b>
				Investimentos	111.330,00	111.330,00	-
<b>Repasses Recebidos</b>	<b>12.251.379,00</b>	<b>8.662.126,92</b>	<b>3.589.252,08</b>				
<b>Soma</b>	<b>13.611.279,00</b>	<b>9.310.496,40</b>	<b>4.300.782,60</b>	<b>Soma</b>	<b>13.255.520,13</b>	<b>12.444.775,18</b>	<b>810.744,95</b>
<b>Déficit</b>	<b>-</b>	<b>3.134.278,78</b>	<b>(3.134.278,78)</b>	<b>Superávit</b>	<b>355.758,87</b>	<b>-</b>	<b>355.758,87</b>
<b>Total</b>	<b>13.611.279,00</b>	<b>12.444.775,18</b>	<b>1.166.503,82</b>	<b>Total</b>	<b>13.611.279,00</b>	<b>12.444.775,18</b>	<b>1.166.503,82</b>

Previsão x Fixação	
Receitas Previstas	1.359.900,00
Repasses Previstos	12.251.379,00
(-) Despesas Fixadas	(13.255.520,13)
<b>Superávit Orçamentário da Previsão</b>	<b>355.758,87</b>

Arrecadação x Realização	
Receitas Arrecadadas	648.369,48
Repasses Recebidos	8.662.126,92
(-) Despesas Realizadas	(12.444.775,18)
<b>Déficit Orçamentário da Execução</b>	<b>(3.134.278,78)</b>



### 5.3.1 - Balanço Financeiro do Fundo Municipal de Desenvolvimento Social - FUNDO RIO

		(Em R\$ )	
<b>Receitas Orçamentárias</b>			
<b>Receitas Correntes</b>	<b>648.369,48</b>	<b>648.369,48</b>	<b>12.444.775,18</b>
Patrimoniais	129.931,55		12.444.775,18
Transferências Correntes	273.757,82		
Outras Receitas Correntes	244.680,11		
<b>Repasses Recebidos</b>	<b>8.662.126,92</b>	<b>8.662.126,92</b>	<b>578.021,26</b>
<b>Receitas Extra-Orçamentárias</b>	<b>956.955,26</b>	<b>956.955,26</b>	<b>245.299,53</b>
Restos a Pagar - Tesouro	853.258,63		245.299,53
Restos a Pagar - Convênios, Projetos e Outras	53.880,00		3.101,84
Depósitos de Diversas Origens	21.049,20		56.958,05
Outros Créditos - PCRJ	28.767,43		3.887,00
<b>Saldos das Disponibilidades em 31/12/2004</b>	<b>3.626.080,45</b>	<b>3.626.080,45</b>	<b>870.735,67</b>
Disponível	2.292.968,67		79.223,94
Vinculados em c/c Bancária	1.333.111,78		791.511,73
<b>Total Geral</b>	<b>13.893.532,11</b>	<b>13.893.532,11</b>	<b>13.893.532,11</b>



### 5.3.1 - Balanço Patrimonial do Fundo Municipal de Desenvolvimento Social - FUNDO RIO

		(Em R\$)			
Ativo	Dezembro/2004	Dezembro/2005	Passivo	Dezembro/2004	Dezembro/2005
<b>Financeiro</b>	<b>5.658.563,51</b>	<b>2.664.032,83</b>	<b>Financeiro</b>	<b>3.057.678,04</b>	<b>984.071,15</b>
Disponível	2.292.968,67	79.223,94	Dívida Flutuante - Recursos não Vinculados	2.295.966,18	868.827,00
Saldos de Suprimento de Fundos	3.887,00	-	Restos a Pagar - Tesouro	245.299,53	853.258,63
Bancos e Correspondentes	65.188,76	17.377,75	Restos a Pagar - Recursos de Autarquias e Fundações	3.101,84	-
Aplicações Financeiras	2.223.892,91	61.846,19	Depósitos de Diversas Origens	2.291,03	-
			Precatórios Judiciais	15.568,37	15.568,37
<b>Vinculado em C/C Bancária</b>	<b>1.333.111,78</b>	<b>791.511,73</b>	Despesas a Pagar	2.025.818,41	-
Bancos Contas Vinculadas	275.506,44	59.309,08	Outras Entidades Credoras - PCRJ - Sup. Fundos	3.887,00	-
Aplicações Financeiras - Contas Vinculadas	1.057.605,34	732.202,65			
			<b>Dívida Flutuante - Recursos Vinculados</b>	<b>761.711,86</b>	<b>115.244,15</b>
<b>Realizável</b>	<b>2.032.483,06</b>	<b>1.793.297,16</b>	Restos a Pagar - Convênios, Projetos e Outros	-	53.880,00
Contas a Receber - PCRJ	2.027.529,16	853.258,63	Depósitos de Diversas Origens	556.011,29	61.364,15
Valores a Regularizar (IRRF a Recuperar)	4.953,90	-	Despesas a Pagar - Convênios, Projetos e Outros	205.700,57	-
Diversos Responsáveis	-	940.038,53			
<b>Permanente</b>	<b>1.387.338,29</b>	<b>394.014,74</b>			
<b>Bens</b>	<b>1.215.538,06</b>	<b>350.732,82</b>	<b>Patrimônio</b>	<b>3.988.223,76</b>	<b>2.073.976,42</b>
Bens Móveis	1.513.314,06	684.605,53	Patrimônio	3.988.223,76	2.073.976,42
Depreciação Acumulada Móveis	(459.442,24)	(495.538,95)			
Bens Imóveis	161.666,24	161.666,24			
<b>Valores</b>	<b>171.800,23</b>	<b>43.281,92</b>			
Almoxxarifados	165.713,29	35.449,22			
Investimentos	6.086,94	7.832,70			
<b>Compensado</b>	<b>210.973,05</b>	<b>75.167,88</b>	<b>Compensado</b>	<b>210.973,05</b>	<b>75.167,88</b>
Responsáveis por Adiantamentos / Suprimento de Fundos	84.002,62	-	Responsáveis por Adiantamentos / Suprimento de Fundos	84.002,62	-
Valores e Obrigações Diversas	126.970,43	75.167,88	Contrapartida de Valores e Obrigações Diversas	126.970,43	75.167,88
<b>Total Geral</b>	<b>7.256.874,85</b>	<b>3.133.215,45</b>	<b>Total Geral</b>	<b>7.256.874,85</b>	<b>3.133.215,45</b>



### 5.3.1 - Demonstração das Variações Patrimoniais do Fundo Municipal de Desenvolvimento Social - FUNDO RIO

Variações Ativas	13.028.831,43	Variações Passivas	(Em R\$)
<b>Resultantes da Execução Orçamentária</b>	<b>11.653.345,38</b>	<b>Resultantes da Execução Orçamentária</b>	<b>14.472.304,34</b>
<b>Receitas Orçamentárias</b>	<b>648.369,48</b>	<b>Despesas Orçamentárias</b>	<b>12.444.775,18</b>
<b>Receitas Correntes</b>	<b>648.369,48</b>	<b>Despesas Correntes</b>	<b>12.333.445,18</b>
Patrimoniais	129.931,55	Pessoal e Encargos	3.052.463,27
Transferências Correntes	273.757,82	Juros e Encargos da Dívida	9.280.981,91
Outras Receitas Correntes	244.680,11		
<b>Repasses Recebidos</b>	<b>8.662.126,92</b>	<b>Despesas de Capital</b>	<b>111.330,00</b>
		Investimentos	111.330,00
<b>Mutações Patrimoniais</b>	<b>2.342.848,98</b>	<b>Mutações Patrimoniais</b>	<b>2.027.529,16</b>
Aquisições de Bens Móveis/Intangíveis	111.330,00	Recebimento de Restos a Receber PCRJ	2.027.529,16
Resgates de Despesas a Pagar	2.231.518,98		
<b>Independentes da Execução Orçamentária</b>	<b>1.375.486,05</b>	<b>Independentes da Execução Orçamentária</b>	<b>470.774,43</b>
Reversões de Provisões	461.029,32	Baixas de Almoxxarifados	160.986,07
Acréscimos de Almoxxarifados	30.722,00	Depreciações - Móveis	36.096,71
Atualizações Monetária s/ Empréttimos Tomados	1.745,76	Devoluções de Convênios	268.774,84
Inscrição de Restos a Receber-PCRJ	853.258,63	Cancelamento de Contas a Receber	4.916,81
Outras Variações	28.730,34		
<b>Resultado Patrimonial</b>	<b>1.914.247,34</b>	<b>Total Geral</b>	<b>14.943.078,77</b>
Déficit Verificado no Exercício	1.914.247,34		



## 5.3.1 - NOTAS EXPLICATIVAS ÀS DEMONSTRAÇÕES CONTÁBEIS Exercício Findo em 31 de dezembro de 2005

### FUNDO MUNICIPAL DE DESENVOLVIMENTO SOCIAL - FUNDO RIO

#### 1. Contexto Operacional

O FUNDO RIO é uma Autarquia, do Município do Rio de Janeiro, cuja atividade concentra-se substancialmente em Atendimento à População em Situação de Rua, vinculada à Secretaria Municipal de Assistência Social - SMAS e criada pela Lei n<sup>o</sup> 110, de 23 de agosto de 1979.

#### 2. Apresentação das Demonstrações Contábeis e Principais Práticas Contábeis Adotadas

As demonstrações contábeis foram elaboradas e apresentadas de acordo com as práticas contábeis estabelecidas pela Lei 4.320/64 e disposições legais complementares vigentes, respeitando os princípios fundamentais de contabilidade.

A Autarquia recebeu recursos que foram aplicados em convênios corroborados com organizações da Sociedade Civil, voltados às atividades e execução dos projetos, à tutela e atendimento da população em situação de rua.

**a) Ativos e Passivos Financeiros** – demonstrados pelo valor nominal e nas respectivas contas estão registrados, não só os valores decorrentes da execução orçamentária, cuja realização ou pagamento no exercício seguinte independe de autorização legislativa nos termos do § 3<sup>o</sup> do art. 105 da Lei 4.320/64, como também os que não decorrem de execução orçamentária;

**b) Títulos e Valores Mobiliários** – demonstrados ao custo, acrescido dos rendimentos proporcionais até a data do balanço, não ultrapassando o valor do mercado;

**c) Contas a Receber PCRJ** – registradas de acordo com as notas de repasse selecionadas pelo Tesouro;

**d) Almoxarifado** - demonstrado pelo preço médio ponderado móvel das compras estocadas em 31 de dezembro conforme relatório do SIGMA.

#### 3. Detalhamento das Contas

##### a) Bens Móveis e Imóveis

Registrados pelo custo de aquisição corrigido monetariamente nos termos do art. 55 das Disposições Transitórias da Lei Orgânica do Município, deduzidos pela depreciação acumulada, calculada pelo método linear, até a data do encerramento do exercício.

Descrição	Tx deprec.	Custo	Depreciação	2005	2004
Imóveis – Terrenos	0%	161.666,24	-	161.666,24	161.666,24
Móveis, máquinas e Equipam.	10%	15.047,62	(10.032,87)	5.014,75	5.926,75
Equipamentos Proc. De Dados	20%	90.083,26	(85.035,70)	5.047,56	11.890,92
Equip. Telecom, Som e Imagem	10%	14.746,00	(8.121,97)	6.624,03	8.021,12
Aparelhos e Instrumentos	10%	9.877,03	(6.560,76)	3.316,27	4.185,09
Móveis e Utensílios	10%	228.046,72	(75.352,63)	152.694,09	56.031,26
Veículos	20%	326.804,90	(310.435,02)	16.369,88	27.778,15
<b>Total</b>		<b>846.271,77</b>	<b>(495.538,95)</b>	<b>350.732,82</b>	<b>275.499,53</b>





**b) Precatórios**

Registrado no Passivo Financeiro o valor orçado para o exercício - R\$15.568,37.

**4. Fatos Relevantes e/ou Subseqüentes**

A Autarquia apresenta evidenciado na conta “Diversos Responsáveis” o montante apurado no processo administrativo 08/400.372/2003, constituindo-se procedimento próprio para apurar o ocorrido através de Sindicância Administrativa.

Em face da regularização do valor lançado na conta “Depósitos Administrativos” ocasionou-se a reversão da respectiva provisão de pagamento.

A Autarquia no exercício de 2005 descontinuou as suas atividades, sendo os seus quadros transferidos para a SMAS através do Decreto nº 23658 de 07/11/2003. Suas atribuições foram transferidas à Administração Direta a partir do Decreto nº 25863 de 17/10/2005, tendo sido regulamentada a incorporação da estrutura do Fundo Rio à SMAS através dos seguintes atos: Decretos nº 25859; 25861; 25862; 25864; 25865; 25866; 25867; 25868 e 25869, todos emitidos em 17/10/2005 e Decreto nº 26210 de 07/02/2006.



### 5.3.2 - Balanço Orçamentário do Instituto de Previdência e Assistência do Município do Rio de Janeiro - PREVIRO

							(Em R\$)
Receitas	Previstas	Arrecadadas	Saldos	Despesas	Autorizadas Corrigidas	Realizadas	Saldos
<b>Receitas Correntes</b>	<b>1.034.525.000,00</b>	<b>890.374.471,43</b>	<b>144.150.528,57</b>	<b>Despesas Correntes</b>	<b>1.566.482.500,00</b>	<b>1.432.614.922,46</b>	<b>133.867.577,54</b>
Contribuições	584.823.000,00	526.018.815,65	58.804.184,35	Pessoal e Encargos Sociais	1.367.130.000,00	1.254.226.738,15	112.903.261,85
Patrimoniais	343.158.000,00	362.089.803,39	(18.931.803,39)	Outras Despesas Correntes	199.352.500,00	178.388.184,31	20.964.315,69
Serviços	103.805.000,00	-	103.805.000,00				
Outras Receitas Correntes	2.739.000,00	2.265.852,39	473.147,61				
<b>Receitas de Capital</b>	<b>62.140.000,00</b>	<b>80.681.812,54</b>	<b>(18.541.812,54)</b>	<b>Despesas de Capital</b>	<b>368.227.500,00</b>	<b>82.036.126,33</b>	<b>286.191.373,67</b>
Alienações de Bens	19.000.000,00	19.025.148,27	(25.148,27)	Investimentos	11.324.500,00	766.948,39	10.557.551,61
Amortizações de Empréstimos	43.140.000,00	61.656.664,27	(18.516.664,27)	Inversões Financeiras	356.903.000,00	81.269.177,94	275.633.822,06
<b>Repasses Recebidos</b>	<b>734.340.000,00</b>	<b>719.656.692,49</b>	<b>14.683.307,51</b>				
<b>Soma</b>	<b>1.831.005.000,00</b>	<b>1.690.712.976,46</b>	<b>140.292.023,54</b>	<b>Soma</b>	<b>1.934.710.000,00</b>	<b>1.514.651.048,79</b>	<b>420.058.951,21</b>
<b>Déficit</b>	<b>103.705.000,00</b>	<b>-</b>	<b>103.705.000,00</b>	<b>Superávit</b>	<b>-</b>	<b>176.061.927,67</b>	<b>(176.061.927,67)</b>
<b>Total</b>	<b>1.934.710.000,00</b>	<b>1.690.712.976,46</b>	<b>243.997.023,54</b>	<b>Total</b>	<b>1.934.710.000,00</b>	<b>1.690.712.976,46</b>	<b>243.997.023,54</b>

Previsão x Fixação	
Receitas Previstas	1.036.665.000,00
Repasses Previstos	734.340.000,00
(-) Despesas Fixadas	(1.934.710.000,00)
<b>Déficit Orçamentário da Previsão</b>	<b>(103.705.000,00)</b>

Arrecadação x Realização	
Receitas Arrecadadas	971.056.283,97
Repasses Recebidos	719.656.692,49
(-) Despesas Realizadas	(1.514.651.048,79)
<b>Superávit Orçamentário da Execução</b>	<b>176.061.927,67</b>



### 5.3.2 - Balanço Financeiro do Instituto de Previdência e Assistência do Município do Rio de Janeiro - PREVIRO

		(Em R\$)	
<b>Receitas Orçamentárias</b>			
<b>Receitas Correntes</b>	<b>890.374.471,43</b>	<b>971.056.283,97</b>	<b>1.514.651.048,79</b>
Contribuições	526.018.815,65		110.334.724,33
Patrimoniais	362.089.803,39		1.404.316.324,46
Outras Receitas Correntes	2.265.852,39		
<b>Receitas de Capital</b>	<b>80.681.812,54</b>		<b>462.126.060,32</b>
Alienações de Bens	19.025.148,27		65.667.176,79
Amortização de Empréstimos	61.656.664,27		3.338.001,81
<b>Repasses Recebidos</b>	<b>719.656.692,49</b>		<b>88.988.797,96</b>
<b>Receitas Extra-Orçamentárias</b>	<b>576.344.522,01</b>		<b>756,08</b>
Restos a Pagar - Fundos Especiais	138.814.955,93		232.837.756,80
Restos a Pagar - Rec. das Autarquias e Fundações	6.166.471,30		63.288.966,98
Depósitos de Diversas Origens	93.929.329,74		2.914.682,55
Diversos Responsáveis	248,45		5.089.921,35
Consignações	272.162.329,48		
Contas a Pagar Indiretas	57.331.203,08		
Contas a Receber	2.914.682,55		
Outros Créditos - Terceiros	5.025.301,48		
<b>Saldos das Disponibilidades em 31/12/2004</b>	<b>1.727.827.529,18</b>	<b>1.727.827.529,18</b>	<b>2.018.107.918,54</b>
Disponível	271.073.714,11		285.498.944,59
Vinculados em c/c Bancária	1.456.753.815,07		1.732.608.973,95
<b>Total</b>	<b>3.994.885.027,65</b>	<b>3.994.885.027,65</b>	<b>3.994.885.027,65</b>



### 5.3.2 - Balanço Patrimonial do Instituto de Previdência e Assistência do Município do Rio de Janeiro - PREVIRO

Ativo	Dezembro/2004	Dezembro/2005	Passivo	Dezembro/2004	Dezembro/2005
<b>Financeiro</b>	<b>1.764.309.408,13</b>	<b>2.191.386.337,69</b>	<b>Financeiro</b>	<b>438.639.488,29</b>	<b>552.431.580,27</b>
<b>Disponível</b>	<b>271.073.714,11</b>	<b>285.498.944,59</b>	<b>Divida Flutuante - Recursos não Vinculados</b>	<b>371.888.405,92</b>	<b>53.534.192,54</b>
Bancos e Correspondentes	816.278,36	100.061,97	Restos a Pagar - Recursos de Autarquias e Fundações	3.338.151,81	6.166.471,30
Cheques em Trânsito	(814.696,58)	(42.443,92)	Depósitos de Diversas Origens	12.444.009,63	16.749.768,11
Aplicações Financeiras	271.072.132,33	285.441.326,54	Consignações	23.948.994,32	30.617.953,13
<b>Vinculado em CIC Bancária</b>	<b>1.456.753.815,07</b>	<b>1.732.608.973,95</b>	Contas a Pagar Indiretas - PCRJ	325.695.406,67	-
Bancos Contas Vinculadas	59.413,56	12.517,74	Precatórios Judiciais	489.885,56	-
Aplicações Financeiras - Contas Vinculadas	1.456.694.609,01	1.732.596.456,21	Outras Entidades Credoras	5.971.857,93	-
Cheque em Trânsito	(207,50)	-	<b>Divida Flutuante - Recursos Vinculados</b>	<b>66.751.082,37</b>	<b>498.897.387,73</b>
<b>Realizável</b>	<b>36.481.878,95</b>	<b>173.278.419,15</b>	Restos a Pagar - Fundos Especiais	65.667.469,55	138.814.955,93
Contas a Receber - PCRJ	36.383.827,20	173.222.659,79	Depósitos de Diversas Origens	1.083.612,82	1.717.337,23
Contas a Receber - Terceiros	98.051,75	629,41	Consignações	-	32.655.593,87
Diversos Responsáveis/Aplicações em Projetos Culturais	-	55.129,95	Contas a Pagar PCRJ	-	325.695.406,67
			Outras Entidades Credoras	-	14.094,03
<b>Permanente</b>	<b>1.328.823.119,44</b>	<b>1.472.631.735,94</b>	<b>Permanente</b>	<b>1.470.190,41</b>	<b>1.470.190,41</b>
<b>Bens</b>	<b>222.129.546,61</b>	<b>217.061.098,70</b>	Divida Fundada Interna	-	1.470.190,41
Bens Móveis	1.551.466,39	1.550.618,37	<b>Patrimônio</b>	<b>2.652.493.039,28</b>	<b>3.110.116.302,95</b>
Depreciação Acumulada Móveis	(972.816,21)	(1.123.814,78)	Patrimônio	2.652.493.039,28	3.110.116.302,95
Bens Imóveis	270.335.014,67	270.335.014,67			
Depreciação Acumulada Imóveis	(48.784.118,24)	(53.680.719,56)			
<b>Créditos</b>	<b>1.051.417.398,73</b>	<b>1.228.098.734,08</b>			
Créditos Fiscais Inscritos	540.358.052,05	670.499.399,74			
Empréstimos Concedidos	511.059.347,68	557.599.334,34			
<b>Valores</b>	<b>53.276.173,10</b>	<b>27.451.903,16</b>			
Almoxxarifados	86.943,10	43.513,56			
Investimentos	9.850.692,00	11.836.760,57			
Valores a Receber	43.338.538,00	15.571.629,03			
<b>Compensado</b>	<b>127.437.135,07</b>	<b>145.241.262,61</b>	<b>Compensado</b>	<b>127.437.135,07</b>	<b>145.241.262,61</b>
Responsáveis por Adiantamentos / Suprimento de Fundos	4.000,00	17.000,00	Responsáveis por Adiantamentos / Suprimento de Fundos	4.000,00	17.000,00
Valores e Obrigações Diversas	127.397.973,00	144.962.720,10	Contrapartida de Valores e Obrigações Diversas	127.397.973,00	144.962.720,10
Responsáveis de Terceiros	35.162,07	261.542,51	Contrapartida Responsabilidades de Terceiros	35.162,07	261.542,51
<b>Total</b>	<b>3.218.569.662,64</b>	<b>3.809.259.336,24</b>	<b>Total</b>	<b>3.218.569.662,64</b>	<b>3.809.259.336,24</b>

Nota: No Compensado em 2004, foram remanejados da rubrica Responsáveis de Terceiros R\$ 127.397.973,00 para Valores e Obrigações Diversas.



### 5.3.2 - Demonstração das Variações Patrimoniais do Instituto de Previdência e Assistência do Município do Rio de Janeiro - PREVIRO

	(Em R\$)	
<b>Variações Ativas</b>		<b>1.725.839.122,83</b>
<b>Resultantes da Execução Orçamentária</b>		<b>1.664.504.140,18</b>
<b>Receitas Orçamentárias</b>		<b>1.514.651.048,79</b>
<b>Receitas Correntes</b>		<b>1.432.614.922,46</b>
Contribuições		1.254.226.738,15
Patrimoniais		178.388.184,31
Outras Receitas Correntes		<b>82.036.126,33</b>
<b>Receitas de Capital</b>		<b>766.948,39</b>
Alienações de Bens		81.269.177,94
Amortizações de Empréstimos		<b>149.853.091,39</b>
<b>Repasses Recebidos</b>		<b>54.178,65</b>
<b>Mutações Patrimoniais</b>		<b>61.849.185,26</b>
Adições de Bens Móveis/Intangíveis		42.800,00
Empréstimos Concedidos		35.215.117,26
Resgates de Precatórios Judiciais		12.593.137,50
Outras Mutações		28.970,13
		40.069.702,59
<b>Independentes da Execução Orçamentária</b>		<b>61.334.982,65</b>
Inscrições/Atualizações Monetária da Dívida Ativa/Avulsa		158.987,44
Acréscimos de Almoxxariados		11.139,62
Atualizações Monetária s/ Empréstimos Concedidos		4.896.601,32
Cancelamentos de Contas a Pagar		161.195,62
Cancelamentos de Restos a Pagar		1.470.190,41
Inscrições de Contas a Receber		1.702.957,16
Inscrições de Contas a Receber - PCRJ		52.080.429,91
Inscrição de Restos a Receber-PCRJ		853.481,17
Baixas de Depreciações -Móveis		
Valorização de Títulos e Valores Mobiliários		
Outras Variações		
		<b>437.052.807,27</b>
<b>Resultado Patrimonial</b>		<b>437.052.807,27</b>
Superávit Verificado no Exercício		
<b>Total</b>	<b>2.162.891.930,10</b>	<b>2.162.891.930,10</b>



## 5.3.2 - NOTAS EXPLICATIVAS ÀS DEMONSTRAÇÕES CONTÁBEIS Exercício Findo em 31 de dezembro de 2005

### INSTITUTO DE PREVIDÊNCIA E ASSISTÊNCIA DO MUNICÍPIO DO RIO DE JANEIRO - PREVI-RIO

#### 1. Contexto Operacional

O PREVI-RIO é uma Autarquia vinculada à Secretaria Municipal de Administração que tem por missão institucional gerir o sistema de previdência municipal através da concessão e pagamento de benefícios de natureza assistencial e a realização de operações de financiamento imobiliário aos seus segurados, além de gestor dos fundos Especial de Previdência do Município do Rio de Janeiro e o de Assistência à Saúde dos Servidores.

#### 2. Apresentação das Demonstrações Contábeis e Principais Práticas Adotadas

Foram utilizados os critérios de avaliação dos elementos patrimoniais e as práticas contábeis estabelecidas pela Lei 4.320/64 e a Portaria MPS nº 916/2003, respeitando os princípios fundamentais de contabilidade, a saber:

**a) Ativos e Passivos Financeiros** - lançados pelo valor nominal e nas respectivas contas estão registrados, não só os valores decorrentes da execução orçamentária, cuja realização ou pagamento no exercício seguinte independe de autorização legislativa nos termos do § 3º do artigo 105 da Lei Federal 4.320/64, como também os que não decorreram de execução orçamentária. O modelo de registro contábil das transações, no sistema financeiro, segue o regime misto de escrituração observando o que determina o artigo 35 do diploma legal acima transcrito. O ativo e o passivo financeiros estão decompostos em três programas: previdencial, administrativo e benefícios assistenciais, cuja finalidade é apurar de forma desagregada sua situação financeira;

**b) Realização da Receita e da Despesa Orçamentárias** - as receitas orçamentárias são contabilizadas pelo regime de caixa e as despesas orçamentárias pelo regime de competência, conforme determina os Incisos I, II do artigo 35 da Lei nº 4.320/64;

**c) Aplicações Financeiras** - em fundos de investimentos de renda seguem os critérios estabelecidos pela resolução CMN nº 3244 de 28 de outubro de 2004 e estão registrados pelos valores de custo, acrescidos dos rendimentos até a data do balanço;

**d) Valores** - registrados pelo custo de aquisição corrigido monetariamente até 31/12/2005, conforme memorando nº 01/06 de 9 de janeiro de 2006, da Assessoria de Apoio Técnico – AAT;

**e) Almoxarifado** - demonstrado pelo preço médio ponderado móvel das compras estocadas em 31/12/2005 e de acordo com o que determina o inciso III do artigo 106 da Lei nº 4.320/64;

**f) Bens Imóveis** - registrados pelo custo de aquisição e/ou pelo valor da reavaliação, corrigidos monetariamente até 31/12/1999, nos termos do art. 55 das Disposições Transitórias da Lei Orgânica do Município deduzidos pela depreciação acumulada, até a data do encerramento do exercício conforme determina o § 2º do artigo 108 da Lei nº 4.320/64;

**g) Bens Móveis** - registrados pelo custo de aquisição corrigidos monetariamente até 31/12/1999, nos termos do art. 55 das Disposições Transitórias da Lei Orgânica do Município, deduzidos pela depreciação acumulada até a data do encerramento do exercício conforme determina o § 2º do artigo 108 da Lei nº 4.320/64.



### 3. Detalhamento das Contas

#### a) Contas a Receber - PCRJ

Os valores registrados a título de restos a receber da Administração Direta referem-se ao custeio da folha de inativos cujas fontes são: obrigação patronal e aporte financeiro conforme estabelece a Lei nº 3.344/2001.

Restos a Receber – FUNPREVI	103.614.538,89
Restos a Receber – PREVI-RIO	888.451,89
Restos a Receber – FASS	3.059.988,30
<b>Total</b>	<b>107.562.979,08</b>

Os valores registrados a título de restos a receber da Administração Indireta são compostos por: carta de crédito e taxa de administração ao PREVI-RIO, contribuição ao FUNPREVI – Fundo Especial de Previdência do Município do Rio de Janeiro e contribuição ao FASS – Fundo de Assistência à Saúde do Servidor.

<b>Restos a Receber</b>	<b>PREVI-RIO</b>	<b>FUNPREVI</b>	<b>FASS</b>
Restos a Receber – SMTU	9.081,94	13.251,38	2.085,72
Restos a Receber – RIO ZOO	404,16		1.233,04
Restos a Receber – FPJ	241,02		
Restos a Receber – GEO-RIO		259,48	
Restos a Receber – PLANETÁRIO		8.691,72	77,46
Restos a Receber – FUNLAR RIO			4.266,63
Restos a Receber – FPJ			1.943,27
Restos a Receber – FUNPREVI	65.618.144,89		
<b>Total</b>	<b>65.627.872,01</b>	<b>22.202,58</b>	<b>9.606,12</b>

#### b) Contas a Receber – Terceiros e Diversos Responsáveis

Os saldos apresentados no balanço, representam valores que foram subtraídos por ex-servidores que responderam a processo de inquérito administrativo que incorreu em demissão e ao erro no processamento do pagamento de alguns benefícios assistenciais.

#### c) Créditos

Registrados pelo seu valor de custo atualizados monetariamente e referem-se a créditos de natureza previdenciária, dívidas contratuais e etc. Destacam-se os valores referentes a contribuições e subvenções (aporte financeiro) não repassados em 2004 e 2005 pelo Tesouro Municipal, Câmara Municipal e Tribunal de Contas do Município ao FUNPREVI, no valor de R\$ 513.238.743,15.

<b>Créditos Previdenciários Inscritos – 2005</b>	<b>R\$</b>
Contribuições Tesouro Municipal	466.349.156,37
Contribuições Câmara Municipal	32.772.792,22
Contribuições Tribunal de Contas	14.116.794,56
<b>Total</b>	<b>513.238.743,15</b>

A carteira de financiamento imobiliário apresenta a seguinte posição ao término do exercício de 2005, que poderá ter seus saldos modificados em virtudes dos relatórios terem sido gerados de forma estimativa, tendo em vista inconsistências na operacionalização do sistema de financiamento imobiliário:



<b>Saldo da Carteira de Financ. Imobiliários</b>	<b>R\$</b>
Financiamento Ilha - 2	1.581.294,90
Financiamento Ilha - 3	465.539,11
Financiamento Inhaúma	826.741,42
Financiamento Engenho da Rainha	2.769.608,49
Financiamento Inhaúma 1999	9.682.809,09
Financiamento Imobiliário 1991	936.089,67
Financiamento – C. Crédito Faixa – 1/94	83.353,75
Financiamento – C. Crédito Faixa – 2/94	321.035,28
Financiamento – C. Crédito Faixa – 3/94	526.577,17
Financiamento – C. Crédito Faixa – 4/94	303.952,88
Financiamento – C. Crédito Faixa – 1/95	4.748.063,39
Financiamento – C. Crédito Faixa – 2/95	28.735.516,12
Financiamento – C. Crédito Faixa – 3/95	69.787.651,31
Financiamento – C. Crédito Faixa – 4/95	160.972.139,33
Financiamento – C. Crédito Resolução – 5/98	135.887.548,77
Financiamento – C. Crédito - 2002	41.142.282,32
Financiamento – C. Crédito - 2004	98.734.209,74
<b>Total</b>	<b>557.504.412,74</b>

#### **d) Depósitos de Diversas Origens e Consignações**

Foram transferidos da receita de amortização de financiamento imobiliário, os valores estimativos correspondentes a Seguro de Vida R\$3.539.567,42, Seguro de Danos Físicos R\$895.342,69 e Juros de Carta de Crédito no valor de R\$29.799.999,92. Tal fato baseia-se nos relatórios emitidos que contém inconsistências e que não foram corrigidas causando superavaliação na receita e distorcendo o resultado do exercício.

#### **e) Contas a pagar - PCRJ**

Os valores registrados nesta conta, referem-se à inscrição de dívida com o Tesouro Municipal no montante de R\$ 325.695.406,67, que originou-se no processo nº 0004/000.884/2004, conforme parecer da Procuradoria Geral do Município, ainda não regularizada e ao pagamento de pensões e aposentadorias não debitados em conta corrente na data especificada nos ofícios (29/12/2005), pelo Banerj.

#### **f) Precatórios**

No exercício foi constituída provisão para precatórios com base em informações da Procuradoria Geral do Município conforme processo nº 05/505.928/2005 . O valor da provisão é de R\$ 1.470.190,41 (um milhão, quatrocentos e setenta mil, cento e noventa reais e quarenta e um centavos).

#### **g) Provisões Matemáticas Previdenciárias**

A Avaliação Atuarial realizada por assessoria atuarial externa, que serviria de base para o registro contábil dessas Provisões, após análise criteriosa da Controladoria Geral do Município, constante das fl. 06 a 09, do Processo nº. 05/501.163/2006, foi considerada inconclusa.

Os cálculos foram desenvolvidos baseados em duas situações:

- de acordo com os parâmetros impostos pelo MPAS e que não tem correspondência com a realidade do Fundo Previdenciário Municipal;
- de acordo com alguns dados do FUNPREVI, porém sem considerar corretamente, como observado na análise da CGM, dados importantes, como:





- Idade de início de contribuição;
- Plano de custeio; e,
- Outras Receitas.

Com base nas conclusões da análise da Controladoria Geral do Município foi determinado pela Presidência do Instituto, que seja solicitado a empresa executora do estudo informações complementares e recálculo dos valores apresentados.

#### 4. Ajustes de Exercícios Anteriores

Os fatos relativos a exercícios anteriores, detectados neste exercício, foram contabilizados como ajuste da Conta Patrimônio e montaram o valor de R\$ 20.570.456,40, conforme quadro abaixo:

<b>Saldo da Carteira de Financiamentos Imobiliários</b>	<b>R\$</b>
Inscr. de créd. Previdenciários a receber do Tesouro - 2004	122,23
Atualização de subvenções do Tesouro - 2004	19.748.689,23
Atualização de subvenções a receber da CMRJ - 2004	42.264,52
Atualização de subvenções a receber do TCMRJ - 2004	694,82
Atualização patronal a receber da CMRJ - 2004	620.378,64
Atualização patronal a receber do TCMRJ - 2004	213.036,50
Baixa de crédito previdenciário do Tesouro	(204.707,72)
Regularização de tarifa	(8,00)
Atualização patronal em favor do Funprevi - 2004	80.973,45
Regularização de cotista	10,99
Regularização de valor não conciliado	(1.113,25)
Regularização de cancelamento de escritura	8.285,00
Inscrição de despesa do exercício anterior	39.008,05
Atualização de juros a receber de carta de crédito	47.539,26
Valores pendentes na conciliação	(6.109,18)
Valores pendentes na conciliação	(18.608,14)
<b>Total</b>	<b>20.570.456,40</b>

#### 5. FUNPREVI – Fundo Especial de Previdência do Município do Rio de Janeiro

O FUNPREVI encerrou o exercício de 2004 com um déficit de R\$ 7.051.954,26. A maior parte da diferença originou-se da inscrição de dívida de R\$ 325.695.406,67 com o Tesouro Municipal, conforme explicado no item 3.e. No exercício de 2005 apresentou um superávit de R\$ 40.387.941,15.

#### 6. FASS - Fundo de Assistência à Saúde do Servidor

O FASS encerrou o exercício de 2004 com um déficit de R\$2.330.013,90 e no exercício de 2005 apresentou um superávit de R\$ 2.710.626,78.

#### 7. Fatos Relevantes

Durante o exercício financeiro de 2005, foi promovida a abertura de crédito suplementar no FUNPREVI no valor de R\$ 72.500.421,65 sendo oferecido como fonte de financiamento o superávit financeiro de exercício anterior. O procedimento em tela decorreu da inadimplência do Tesouro Municipal quando do não repasse do aporte financeiro das folhas de aposentados da administração direta ocorrido no mês de Novembro e 2ª Parcela do 13º Salário de 2005.



### 5.3.3 - Balanço Orçamentário do Instituto Municipal de Arte e Cultura - RIOARTE

Receitas	Previstas	Arrecadadas	Saldos	Despesas	Autorizadas Corrigidas	Realizadas	Saldos
<b>Receitas Correntes</b>	<b>420.000,00</b>	<b>304.291,60</b>	<b>115.708,40</b>	<b>Despesas Correntes</b>	<b>28.983.735,11</b>	<b>24.347.467,58</b>	<b>4.636.267,53</b>
Patrimoniais	42.000,00	75.887,37	(33.887,37)	Pessoal e Encargos Sociais	1.431.689,00	1.367.070,02	64.618,98
Serviços	378.000,00	213.140,39	164.859,61	Outras Despesas Correntes	27.552.046,11	22.980.397,56	4.571.648,55
Outras Receitas Correntes		15.263,84	(15.263,84)				
<b>Receitas de Capital</b>	<b>-</b>	<b>-</b>	<b>-</b>	<b>Despesas de Capital</b>	<b>684.860,00</b>	<b>152.538,26</b>	<b>532.321,74</b>
				Investimentos	684.860,00	152.538,26	532.321,74
<b>Repasses Recebidos</b>	<b>28.404.500,00</b>	<b>22.985.869,34</b>	<b>5.418.630,66</b>				
<b>Soma</b>	<b>28.824.500,00</b>	<b>23.290.160,94</b>	<b>5.534.339,06</b>	<b>Soma</b>	<b>29.668.595,11</b>	<b>24.500.005,84</b>	<b>5.168.589,27</b>
<b>Déficit</b>	<b>844.095,11</b>	<b>1.209.844,90</b>	<b>(365.749,79)</b>	<b>Superávit</b>	<b>-</b>	<b>-</b>	<b>-</b>
<b>Total</b>	<b>29.668.595,11</b>	<b>24.500.005,84</b>	<b>5.168.589,27</b>	<b>Total</b>	<b>29.668.595,11</b>	<b>24.500.005,84</b>	<b>5.168.589,27</b>

(Em R\$)

Previsão x Fixação	
Receitas Previstas	420.000,00
Repasses Previstos	28.404.500,00
(-) Despesas Fixadas	(29.668.595,11)
<b>Déficit Orçamentário da Previsão</b>	<b>(844.095,11)</b>

Arrecadação x Realização	
Receitas Arrecadadas	304.291,60
Repasses Recebidos	22.985.869,34
(-) Despesas Realizadas	(24.500.005,84)
<b>Déficit Orçamentário da Execução</b>	<b>(1.209.844,90)</b>



### 5.3.3 - Balanço Financeiro do Instituto Municipal de Arte e Cultura - RIOARTE

		(Em R\$)	
<b>Receitas Orçamentárias</b>			
<b>Receitas Correntes</b>	<b>304.291,60</b>	<b>304.291,60</b>	<b>24.500.005,84</b>
Patrimoniais	75.887,37		
Serviços	213.140,39		
Outras Receitas Correntes	15.263,84		
<b>Repasses Recebidos</b>	<b>22.985.869,34</b>	<b>22.985.869,34</b>	<b>16.618.716,63</b>
<b>Receitas Extra-Orçamentárias</b>	<b>17.321.814,83</b>	<b>17.321.814,83</b>	
Restos a Pagar - Tesouro	1.215.805,50		479.122,86
Restos a Pagar - Convênios, Projetos e Outras	95.043,73		132.337,43
Restos a Pagar - Rec. das Autarquias e Fundações	31.250,21		6.532,17
Depósitos de Diversas Origens	185.448,72		235.681,74
Aplicações em Projetos Culturais-CCPC	7.882.834,88		8.055,66
Créditos Vinculados a Repassar-CCPC	7.911.431,79		7.332.223,77
<b>Saldos das Disponibilidades em 31/12/2004</b>	<b>5.655.808,01</b>	<b>5.655.808,01</b>	<b>5.149.061,31</b>
Disponível	445.087,18		578.373,71
Vinculados em c/c Bancária	5.210.720,83		4.570.687,60
<b>Total</b>	<b>46.267.783,78</b>	<b>46.267.783,78</b>	<b>46.267.783,78</b>



### 5.3.3 - Balanço Patrimonial do Instituto Municipal de Arte e Cultura - RIOARTE

		(Em R\$)				
	Ativo	Dezembro/2004	Dezembro/2005	Passivo	Dezembro/2004	Dezembro/2005
<b>Financeiro</b>		<b>14.294.907,22</b>	<b>9.098.337,76</b>	<b>Financeiro</b>	<b>10.706.979,50</b>	<b>9.037.391,78</b>
<b>Disponível</b>				<b>Dívida Flutuante - Recursos não Vinculados</b>	<b>5.446.943,06</b>	<b>3.144.943,21</b>
	Saldo de Suprimento de Fundos	445.087,18	578.373,71	Restos a Pagar - Tesouro	480.243,28	1.216.822,00
	Bancos e Correspondentes	22.571,06	3,65	Restos a Pagar - Recursos de Autarquias e Fundações	6.532,17	31.250,21
	Numerários em Trânsito	30.372,74	436.508,94	Precatórios Judiciais	58.763,86	50.000,00
	Cheques em Trânsito	3.066,91	15.043,30	Despesas a Pagar	4.893.348,09	-
	Aplicações Financeiras	(3.066,91)	(11.875,81)	Outras Entidades Credoras - PCRJ - Sup. Fundos	8.055,66	-
		392.143,38	138.693,63	Provisões - Art 11 - Res. CGM 648/2005	-	1.846.871,00
<b>Vinculado em C/C Bancária</b>		<b>5.210.720,83</b>	<b>4.570.687,60</b>	<b>Dívida Flutuante - Recursos Vinculados</b>	<b>5.260.036,44</b>	<b>5.892.448,57</b>
	Bancos Contas Vinculadas	1.118.703,34	1.769.580,32	Restos a Pagar - Convênios, Projetos e Outros	132.337,43	95.043,73
	Aplicações Financeiras - Contas Vinculadas	4.092.017,49	2.801.107,28	Depósitos de Diversas Origens	222.515,53	172.282,51
				Despesas a Pagar - Convênios, Projetos e Outros	70.303,69	-
<b>Realizável</b>		<b>8.639.099,21</b>	<b>3.949.276,45</b>	Provisões - Art 11 - Res. CGM 648/2005	-	1.303.573,75
	Contas a Receber - PCRJ	5.343.626,46	1.204.414,81	Créditos Vinculados a Repassar - CCPC	4.834.879,79	4.321.548,58
	Aplicações em Projetos Culturais	3.295.472,75	2.744.861,64			
<b>Permanente</b>		<b>1.895.837,18</b>	<b>1.963.521,40</b>			
<b>Bens</b>		<b>1.630.126,49</b>	<b>1.894.693,44</b>	<b>Patrimônio</b>	<b>5.483.764,90</b>	<b>2.024.467,38</b>
	Bens Móveis	1.655.569,76	1.667.936,68	Patrimônio	5.483.764,90	2.024.467,38
	Depreciação Acumulada Móveis	(283.822,40)	(379.257,05)			
	Bens Imóveis	-	620.035,65			
	Depreciação Acumulada Imóveis	-	(14.021,84)			
	Bens a Incorporar	258.379,13	-			
<b>Valores</b>		<b>265.710,69</b>	<b>68.827,96</b>			
	Almoxarifados	29.753,22	34.651,18			
	Investimentos	235.957,47	34.176,78			
<b>Compensado</b>		<b>111.339,03</b>	<b>131.505,16</b>	<b>Compensado</b>	<b>111.339,03</b>	<b>131.505,16</b>
	Responsáveis por Adiantamentos / Suprimento de Fundos	22.567,41	10.819,43	Responsáveis por Adiantamentos / Suprimento de Fundos	22.567,41	10.819,43
	Valores e Obrigações Diversas	88.771,62	120.685,73	Contrapartida de Valores e Obrigações Diversas	88.771,62	120.685,73
<b>Total</b>		<b>16.302.083,43</b>	<b>11.193.364,32</b>	<b>Total</b>	<b>16.302.083,43</b>	<b>11.193.364,32</b>



### 5.3.3 - Demonstração das Variações Patrimoniais do Instituto Municipal de Arte e Cultura - RIOARTE

		(Em R\$)	
<b>Variações Ativas</b>			
<b>Resultantes da Execução Orçamentária</b>			
<b>Receitas Orçamentárias</b>			
<b>Receitas Correntes</b>			
Patrimoniais	304.291,60		24.500.005,84
Serviços	304.291,60		24.347.467,58
Outras Receitas Correntes	75.887,37		1.367.070,02
	213.140,39		22.980.397,56
	15.263,84		
<b>Repasses Recebidos</b>	<b>22.985.869,34</b>		<b>152.538,26</b>
			152.538,26
<b>Mutações Patrimoniais</b>	<b>5.059.278,41</b>		<b>5.270.353,23</b>
Aquisições de Bens Móveis/Intangíveis	90.056,65		5.270.353,23
Resgates de Precatórios Judiciais	10.928,41		
Resgates de Despesas a Pagar	4.958.293,35		
<b>Independentes da Execução Orçamentária</b>			<b>3.453.663,16</b>
Acréscimos de Almoxxarifados	71.557,46		3.150.444,75
Incorporações de Bens Móveis	1.503,04		66.659,50
Cancelamentos de Despesas a Pagar	5.358,43		14.021,84
Inscrições de Contas a Receber	1.204.414,81		99.106,26
Cancelamentos de Precatórios Judiciais	47.835,45		50.000,00
Valorização de Títulos e Valores Mobiliários	3.847,45		73.273,23
Outras Variações	261,50		157,58
<b>Resultado Patrimonial</b>			
Déficit Verificado no Exercício	3.539.804,74		
<b>Total Geral</b>		<b>33.224.022,23</b>	<b>33.224.022,23</b>
		<b>Total Geral</b>	



### 5.3.3 - NOTAS EXPLICATIVAS ÀS DEMONSTRAÇÕES CONTÁBEIS Exercício Findo em 31 de dezembro de 2005

#### INSTITUTO MUNICIPAL DE ARTE E CULTURA – RIOARTE

##### 1. Contexto Operacional

A RIOARTE é uma Autarquia do Município do Rio de Janeiro, cuja atividade concentra-se substancialmente no incentivo à cultura, vinculada à Secretaria Municipal das Culturas criada pelo Decreto nº 3.335/81.

##### 2. Apresentação das Demonstrações Contábeis e Principais Práticas Contábeis Adotadas

As demonstrações contábeis foram elaboradas e apresentadas de acordo com as práticas contábeis estabelecidas pela Lei 4.320/64 e disposições legais complementares vigentes, respeitados os princípios fundamentais de contabilidade.

**a) Ativos e Passivos Financeiros** – são demonstrados pelo valor nominal e nas respectivas contas estão registrados, não só os valores decorrentes da execução orçamentária, cuja realização ou pagamento no exercício seguinte independe de autorização legislativa nos termos do § 3º do art. 105 da Lei 4.320/64, como também os que não decorrem de execução orçamentária;

**b) Aplicações Financeiras** – são demonstradas ao custo, acrescido dos rendimentos proporcionais até a data do balanço, não ultrapassando o valor do mercado.

##### 3. Detalhamento das Contas:

###### a) Contas a Receber – PCRJ

OP's Seleccionadas pelo Tesouro	1.179.269,08
RPN da Entidade Fonte do Tesouro	25.145,73
<b>Notas de Repasse Fonte do Tesouro</b>	<b>1.204.414,81</b>

###### b) Bens Móveis e Imóveis

Registrados pelo custo de aquisição corrigido monetariamente até 31/12/99, nos termos do art. 55 das Disposições Transitórias da Lei Orgânica do Município do Rio de Janeiro, deduzidos da depreciação acumulada até a data de encerramento do exercício.

Descrição	Tx deprec.	Custo	Depreciação	Valor Residual
Móveis, Máquinas e Instalações	10%	660.718,50	(202.545,63)	458.172,87
Objetos de Arte e Decoração	10%	784.746,14	-	784.746,14
Computadores e periféricos	20%	126.945,79	(118.535,34)	8.410,45
Equip. Telec. Som e Imagem	10%	114.625,37	(58.176,08)	56.449,29
<b>Total de Bens Móveis</b>		<b>1.687.035,80</b>	<b>(379.257,05)</b>	<b>1.307.778,75</b>
Benfeitorias em Imóveis de Terceiros	4%	600.936,53	(14.021,84)	586.914,69
<b>Total</b>		<b>2.287.972,33</b>	<b>(393.278,89)</b>	<b>1.894.693,44</b>

###### c) Provisões

Referem-se a despesas legalmente empenhadas, que por força das Resoluções CGM nº 648 e 649 foram cancelados os empenhos no valor total de R\$2.948.651,24, e estão classificadas em dois grupos no Balanço Patrimonial: Recursos não vinculados no valor de R\$1.645.077,49 e vinculados referentes ao Projeto CCPC no valor de R\$1.303.573,75.



Também foram provisionadas no grupo das despesas não vinculadas, aquelas que não chegaram ser empenhadas, cujo valor total foi de R\$201.793,51.

#### d) Precatórios

Foi provisionado no Passivo Financeiro o valor de R\$50.000,00 para pagamentos de precatórios judiciais trabalhistas que possam ocorrer durante o exercício de 2006.

<b>Saldo em 2004</b>	<b>58.763,86</b>
Pagamentos em 2005	10.928,41
Cancelamentos em 2005	47.835,45
Inscrição em 2005	50.000,00
<b>Saldo em 2005</b>	<b>50.000,00</b>

#### 4. Contingências Ativas

A Rioarte tem contingências ativas não contabilizadas, referentes a:

- Multa aplicada a produtor cultural no valor de R\$600.000,00, em função de descumprimento de contrato, referente a recursos repassados do Projeto Lei de Incentivo à Cultura - CCPC e, por isso sem possibilidades de desconto em fatura, que deve ser inscrita em dívida ativa, conforme processo 12/100202/2005.
- Multas aplicadas a empresas que tiveram apoio cultural e não prestaram contas dos valores recebidos ou não apresentaram o produto final, discriminadas a seguir:

<b>Processo</b>	<b>Valor</b>
12/100.174/2002	3.378,99
12/100.291/2002	2.250,00
12/100.525/2002	621,83
12/100.544/2003	915,00
12/100.114/2004	3.000,00
<b>Total</b>	<b>10.165,82</b>

- Direito a receber referente a roubo de bilheteria do teatro Carlos Gomes, que conforme sindicância administrativa deverão ser descontadas da próxima fatura, sendo que 85% - R\$23.227,95 entrará na instituição como receita extra-orçamentária pois deverá ser repassado ao produtor cultural e 15% - R\$4.099,05 ficará na instituição, como receita.

#### 5. Ajustes de Exercícios Anteriores

Os valores a seguir referem-se aos ajustes realizados nesse exercício, tendo como contrapartida a conta Patrimônio:

- Bens Imóveis – R\$ 76.472,35 referente a mais uma etapa da obra da Lona Cultural do Complexo da Maré, não contabilizado em 2004 por ocasião da realização da despesa.
- Depreciação Acumulada – R\$ 3.671,61 referente a depreciação a maior em 2004.
- Bens a Incorporar – R\$ 363,26 para acerto de saldo credor de “Bens a Incorporar”.



## **6. Mudança de Critério Contábil**

Foi concluída neste exercício a obra de investimento na construção de um imóvel em terreno da própria prefeitura do Rio denominado Lona Cultural da Maré, no custo total de R\$600.936,53. Considerando-se que o bem foi construído em várias etapas, apenas 10% do valor foi considerado como variação ativa nesse exercício. O restante já foi objeto de variação em exercícios anteriores, a medida em que era paga cada etapa da obra.

Conforme orientação da CGM foi reclassificado da conta Investimento para a conta Bens Imóveis – Benfeitorias em Propriedades de Terceiros o valor de R\$205.628,14 referente a construção da Lona Cultural da Maré, que adicionado aos valores incorporados nesse exercício somam o total de bens imóveis em R\$600.936,53.

## **7. Fatos Relevantes e/ou Subseqüentes**

Subseqüentemente ao encerramento do exercício de 2005 foi editado o Decreto nº 26.210 de 07/02/2006 que transformou o Instituto Municipal de Arte e Cultura - RIOARTE na Subsecretaria de Arte e Cultura da Secretaria Municipal das Culturas, órgão integrante da Administração Direta do Município do Rio de Janeiro.





### 5.3.4 - Balanço Orçamentário do Instituto Municipal de Urbanismo Pereira Passos - IPP

(Em R\$)

Receitas	Previstas	Arrecadadas	Saldos	Despesas	Autorizadas Corrigidas	Realizadas	Saldos
<b>Receitas Correntes</b>	<b>447.977,00</b>	<b>288.608,17</b>	<b>159.368,83</b>	<b>Despesas Correntes</b>	<b>4.183.052,00</b>	<b>3.785.485,65</b>	<b>397.566,35</b>
Patrimoniais	38.640,00	36.361,09	2.278,91	Pessoal e Encargos Sociais	1.581.000,00	1.489.359,00	91.641,00
Serviços	201.900,00	141.097,00	60.803,00	Outras Despesas Correntes	2.602.052,00	2.296.126,65	305.925,35
Transferências Correntes		43.663,50	(43.663,50)				
Outras Receitas Correntes	207.437,00	67.486,58	139.950,42				
				<b>Despesas de Capital</b>	<b>2.317.580,50</b>	<b>1.820.839,56</b>	<b>496.740,94</b>
				Investimentos	2.317.580,50	1.820.839,56	496.740,94
<b>Repasses Recebidos</b>	<b>7.212.300,00</b>	<b>4.617.864,85</b>	<b>2.594.435,15</b>				
<b>Soma</b>	<b>7.660.277,00</b>	<b>4.906.473,02</b>	<b>2.753.803,98</b>	<b>Soma</b>	<b>6.500.632,50</b>	<b>5.606.325,21</b>	<b>894.307,29</b>
<b>Déficit</b>	<b>-</b>	<b>699.852,19</b>	<b>(699.852,19)</b>	<b>Superávit</b>	<b>1.159.644,50</b>	<b>-</b>	<b>1.159.644,50</b>
<b>Total</b>	<b>7.660.277,00</b>	<b>5.606.325,21</b>	<b>2.053.951,79</b>	<b>Total</b>	<b>7.660.277,00</b>	<b>5.606.325,21</b>	<b>2.053.951,79</b>

Previsão x Fixação	
Receitas Previstas	447.977,00
Repasses Previstos	7.212.300,00
(-) Despesas Fixadas	(6.500.632,50)
<b>Superávit Orçamentário da Previsão</b>	<b>1.159.644,50</b>

Arrecadação x Realização	
Receitas Arrecadadas	288.608,17
Repasses Recebidos	4.617.864,85
(-) Despesas Realizadas	(5.606.325,21)
<b>Déficit Orçamentário da Execução</b>	<b>(699.852,19)</b>



### 5.3.4 - Balanço Financeiro do Instituto Municipal de Urbanismo Pereira Passos - IPP

		(Em R\$.)	
<b>Receitas Orçamentárias</b>			
<b>Receitas Correntes</b>	<b>288.608,17</b>	<b>288.608,17</b>	<b>5.606.325,21</b>
Patrimoniais	36.361,09		
Serviços	141.097,00		
Transferências Correntes	43.663,50		
Outras Receitas Correntes	67.486,58		
<b>Repasses Recebidos</b>	<b>4.617.864,95</b>		<b>634.686,98</b>
<b>Receitas Extra-Orçamentárias</b>	<b>1.233.153,89</b>		
Restos a Pagar - Tesouro	839.475,16		213.668,44
Restos a Pagar - Rec. das Autarquias e Fundações	13.818,13		2.962,04
Depósitos de Diversas Origens	7.341,22		37.878,54
Consignações	370.780,71		370.780,71
Outros Créditos - PCRJ	1.738,67		1.838,34
<b>Saldos das Disponibilidades em 31/12/2004</b>	<b>342.970,35</b>		<b>241.585,07</b>
Disponível	161.391,97		170.689,82
Vinculados em c/c Bancária	181.578,38		70.895,25
<b>Total Geral</b>	<b>6.482.597,26</b>	<b>Total Geral</b>	<b>6.482.597,26</b>



### 5.3.4 - Balanço Patrimonial do Instituto Municipal de Urbanismo Pereira Passos - IPP

		(Em R\$)		
ATIVO		Dezembro/2004	Dezembro/2005	PASSIVO
		1.799.839,93	1.170.590,23	Financeiro
<b>Disponível</b>		<b>161.391,97</b>	<b>170.689,82</b>	<b>Dívida Flutuante - Recursos não Vinculados</b>
Saldos de Suprimento de Fundos		3.623,94	-	Restos a Pagar - Tesouro
Bancos e Correspondentes		48.787,73	14.622,99	Restos a Pagar - Recursos de Autarquias e Fundações
Aplicações Financeiras		108.980,30	156.066,83	Contas a Pagar Indiretas - PCRJ
				Despesas a Pagar
<b>Vinculado em C/C Bancária</b>		<b>181.578,38</b>	<b>70.895,25</b>	Provisões - Art 11 - Res. CGM 648/2005
Bancos Contas Vinculadas		63.755,26	33.775,84	
Aplicações Financeiras - Contas Vinculadas		117.823,12	37.119,41	<b>Dívida Flutuante - Recursos Vinculados</b>
<b>Realizável</b>		<b>1.456.869,58</b>	<b>929.005,16</b>	Depósitos de Diversas Origens
Contas a Receber - PCRJ		1.456.869,58	929.005,16	Despesas a Pagar - Convênios, Projetos e Outros
<b>Permanente</b>		<b>794.268,68</b>	<b>615.614,53</b>	
<b>Bens</b>		<b>698.069,20</b>	<b>563.668,46</b>	<b>Patrimônio</b>
Bens Móveis		1.373.684,26	1.422.077,62	Patrimônio
Depreciação Acumulada Móveis		(675.615,06)	(858.409,16)	
<b>Valores</b>		<b>96.199,48</b>	<b>51.946,07</b>	
Almoxarifados		96.199,48	51.946,07	
<b>Compensado</b>		<b>47.222,06</b>	<b>40.990,51</b>	<b>Compensado</b>
Responsáveis por Adiantamentos / Suprimento de Fundos		8.000,00	8.000,00	Responsáveis por Adiantamentos / Suprimento de Fundos
Valores e Obrigações Diversas		39.222,06	32.990,51	Contrapartida de Valores e Obrigações Diversas
<b>Total Geral</b>		<b>2.641.330,67</b>	<b>1.827.195,27</b>	<b>Total Geral</b>



### 5.3.4 - Demonstração das Variações Patrimoniais do Instituto Municipal de Urbanismo Pereira Passos - IPP

Variáveis Ativas	7.212.221,63	Variáveis Passivas	(Em R\$)
<b>Resultantes da Execução Orçamentária</b>		<b>Resultantes da Execução Orçamentária</b>	<b>7.403.175,33</b>
<b>Receitas Orçamentárias</b>	<b>288.608,17</b>	<b>Despesas Orçamentárias</b>	<b>5.606.325,21</b>
<b>Receitas Correntes</b>	<b>288.608,17</b>	<b>Despesas Correntes</b>	<b>3.785.485,65</b>
Patrimoniais	36.361,09	Pessoal e Encargos	1.489.359,00
Serviços	141.097,00	Outras Despesas Correntes	2.296.126,65
Transferências Correntes	43.663,50		
Outras Receitas Correntes	67.486,58		
		<b>Despesas de Capital</b>	<b>1.820.839,56</b>
<b>Repasses Recebidos</b>	<b>4.617.864,85</b>	Investimentos	1.820.839,56
		<b>Mutações Patrimoniais</b>	<b>1.223.104,94</b>
<b>Mutações Patrimoniais</b>	<b>1.355.110,06</b>	Recebimento de Restos a Receber PCRJ	1.223.104,94
Aquisições de Bens Móveis/Intangíveis	54.675,06		
Resgates de Despesas a Pagar	1.300.435,00		
		<b>Independente da Execução Orçamentária</b>	<b>573.745,18</b>
<b>Independente da Execução Orçamentária</b>		Provisões	79.739,03
Acréscimos de Almoxxarifados	108.716,91	Baixas de Almoxxarifados	152.970,32
Cancelamentos de Despesas a Pagar	2.280,00	Baixas de Bens Móveis	6.281,70
Inscrição de Restos a Receber-PCRJ	837.005,16	Depreciações - Móveis	185.430,58
Baixas de Depreciações -Móveis	2.636,48	Devoluções de Convênios	7.558,91
		Cancelamento de Restos a Receber - PCRJ	141.764,64
<b>Resultado Patrimonial</b>			
Déficit Verificado no Exercício	190.953,70		
	<b>190.953,70</b>		
<b>Total Geral</b>	<b>7.403.175,33</b>	<b>Total Geral</b>	<b>7.403.175,33</b>



## 5.3.4 - NOTAS EXPLICATIVAS ÀS DEMONSTRAÇÕES CONTÁBEIS Exercício Findo em 31 de dezembro de 2005

### INSTITUTO MUNICIPAL DE URBANISMO PEREIRA PASSOS - IPP

#### 1. Contexto Operacional

O IPP é uma Autarquia do Município do Rio de Janeiro, cuja atividade concentra-se substancialmente em: promover e coordenar a intervenção pública sobre o espaço urbano do Município, prover e integrar as atividades do sistema de informações geográficas, cartográficas, monográficas e dados estatísticos da Cidade, e subsidiar a fixação das diretrizes básicas ao desenvolvimento sócio-econômico do Município, vinculada à Secretaria Municipal de Urbanismo e criada pela Lei Municipal nº 2.689 de 01/12/1998.

#### 2. Apresentação das Demonstrações Contábeis e Principais Práticas Contábeis Adotadas

As demonstrações contábeis foram elaboradas e apresentadas de acordo com as práticas contábeis estabelecidas pela Lei 4.320/64 e disposições legais complementares vigentes, respeitando os princípios fundamentais de contabilidade.

**a) Realização da Despesa e Receita** – nos Demonstrativos Orçamentários e Financeiros estão sendo registradas como realizadas as despesas legalmente empenhadas e as receitas efetivamente arrecadadas no exercício, nos termos do art. 35 da Lei 4.320/64;

**b) Almoxarifado** – demonstrados pelo preço médio ponderado móvel das compras estocadas em 31 de dezembro.

#### 3. Detalhamento das Contas

##### a) Contas a Receber - PCRJ

Registrados de acordo com as notas de repasse selecionadas pelo Tesouro. A Autarquia ainda tem Restos a Receber da Secretaria Municipal de Saúde referente a prestação de serviço de importações geográficas para planejamento e acompanhamento das atividades de combate a dengue do exercício de 2003.

PCRJ /2005 – Notas de Repasse	837.005,16
SMS / 2003	92.000,00
N/F 873/03	46.000,00
N/F 961/03	46.000,00
<b>Total</b>	<b>929.005,16</b>

##### b) Bens Móveis

Demonstrados pelo custo de aquisição corrigidos monetariamente até 31/12/1999, nos termos do art. 55 das Disposições Transitórias da Lei Orgânica do Município, deduzidos pela depreciação acumulada, e baixas, até a data do encerramento do exercício.



Descrição	Tx deprec.	Custo	Depreciação	Saldo 2005	Saldo 2004
Maq.,motores, aparelhos	10%	50.921,71	(17.079,01)	33.842,70	31.182,03
Móveis e Utensílios	10%	187.098,67	(56.799,85)	130.298,82	114.951,15
Equip. p/ proc. de dados	20%	1.176.877,83	(781.824,44)	395.053,39	546.744,63
Ferramentas	10%	7.179,41	(2.705,86)	4.473,55	5.191,39
<b>Total</b>		<b>1.422.077,62</b>	<b>(858.409,16)</b>	<b>563.668,46</b>	<b>698.069,20</b>

### c) Provisões

As despesas de competência do exercício que tiveram seus empenhos cancelados em função do poder de liquidação, foram registradas nas contas de Variações Passivas Independentes da Execução Orçamentária e no Passivo Financeiro como Outras Provisões, já impactando desta forma o resultado do exercício atual.



### 5.3.5 - Balanço Orçamentário da Superintendência Municipal de Transportes Urbanos - SMTU

Receitas	Previstas	Arrecadadas	Saldos	Despesas	Autorizadas Corrigidas	Realizadas	Saldos
<b>Receitas Correntes</b>	<b>2.201.000,00</b>	<b>2.146.497,25</b>	<b>54.502,75</b>	<b>Despesas Correntes</b>	<b>8.966.204,38</b>	<b>7.620.812,32</b>	<b>1.345.392,06</b>
Patrimoniais	5.000,00	63.969,57	(58.969,57)	Pessoal e Encargos Sociais	4.830.112,08	4.125.457,93	704.654,15
Serviços	510.000,00	506.339,31	3.660,69	Outras Despesas Correntes	4.136.092,30	3.495.354,39	640.737,91
Outras Receitas Correntes	1.686.000,00	1.576.188,37	109.811,63				
<b>Receitas de Capital</b>	<b>-</b>	<b>-</b>	<b>-</b>	<b>Despesas de Capital</b>	<b>50.000,00</b>	<b>-</b>	<b>50.000,00</b>
				Investimentos	50.000,00	-	50.000,00
<b>Repasses Recebidos</b>	<b>11.563.500,00</b>	<b>5.807.494,77</b>	<b>5.756.005,23</b>				
<b>Soma</b>	<b>13.764.500,00</b>	<b>7.953.992,02</b>	<b>5.810.507,98</b>	<b>Soma</b>	<b>9.016.204,38</b>	<b>7.620.812,32</b>	<b>1.395.392,06</b>
<b>Déficit</b>	<b>-</b>	<b>-</b>	<b>-</b>	<b>Superávit</b>	<b>4.748.295,62</b>	<b>333.179,70</b>	<b>4.415.115,92</b>
<b>Total</b>	<b>13.764.500,00</b>	<b>7.953.992,02</b>	<b>5.810.507,98</b>	<b>Total</b>	<b>13.764.500,00</b>	<b>7.953.992,02</b>	<b>5.810.507,98</b>

Previsão x Fixação	
Receitas Previstas	2.201.000,00
Repasses Previstos	11.563.500,00
(-) Despesas Fixadas	(9.016.204,38)
<b>Superávit Orçamentário da Previsão</b>	<b>4.748.295,62</b>

Arrecadação x Realização	
Receitas Arrecadadas	2.146.497,25
Repasses Recebidos	5.807.494,77
(-) Despesas Realizadas	(7.620.812,32)
<b>Superávit Orçamentário da Execução</b>	<b>333.179,70</b>



### 5.3.5 - Balanço Financeiro da Superintendência Municipal de Transportes Urbanos - SMTU

		(Em R\$)	
<b>Receitas Orçamentárias</b>			
<b>Receitas Correntes</b>		<b>2.146.497,25</b>	<b>7.620.812,32</b>
Patrimoniais			
Serviços		63.969,57	
Outras Receitas Correntes		506.339,31	
		1.576.188,37	
<b>Repasses Recebidos</b>		<b>5.807.494,77</b>	<b>1.412.038,36</b>
<b>Receitas Extra-Orçamentárias</b>		<b>1.713.157,83</b>	
Restos a Pagar - Tesouro		429.914,34	
Restos a Pagar - Rec. das Autarquias e Fundações		176.722,96	
Depósitos de Diversas Origens		7.495,19	
Diversos Responsáveis		3.484,29	
Consignações		768.382,72	
Credores por Ind. Fiscais		1.325,53	
Outros Créditos - Terceiros		325.832,80	
<b>Saldo das Disponibilidades em 31/12/2004</b>		<b>135.320,24</b>	<b>769.619,41</b>
Disponível		130.921,66	758.918,55
Vinculados em c/c Bancária		4.398,58	10.700,86
<b>Total Geral</b>		<b>9.802.470,09</b>	<b>9.802.470,09</b>





### 5.3.5 - Balanço Patrimonial da Superintendência Municipal de Transportes Urbanos - SMTU

		(Em R\$)				
	Ativo	Dezembro/2004	Dezembro/2005	Passivo	Dezembro/2004	Dezembro/2005
<b>Financeiro</b>		<b>6.337.835,17</b>	<b>5.264.326,28</b>	<b>Financeiro</b>	<b>916.990,80</b>	<b>850.419,15</b>
<b>Disponível</b>		<b>130.921,66</b>	<b>758.918,55</b>	<b>Dívida Flutuante - Recursos não Vinculados</b>	<b>912.592,22</b>	<b>840.216,55</b>
Bancos e Correspondentes		37.119,12	18.036,57	Restos a Pagar - Tesouro	299.672,28	429.914,34
Cheques em Trânsito		(3.608,13)	-	Restos a Pagar - Recursos de Autarquias e Fundações	15.124,79	176.722,96
Aplicações Financeiras		97.410,67	740.881,98	Despesas a Pagar	597.795,15	-
				Provisões - Art 11 - Res. CGM 648/2005	-	233.579,25
<b>Vinculado em C/C Bancária</b>		<b>4.398,58</b>	<b>10.700,86</b>	<b>Dívida Flutuante - Recursos Vinculados</b>	<b>4.398,58</b>	<b>10.202,60</b>
Saldo em Poder de Órgãos - Fundos Especiais		4.398,58	-	Depósitos de Diversas Origens	4.398,58	10.202,60
Bancos Contas Vinculadas		-	10.700,86			
<b>Realizável</b>		<b>6.202.514,93</b>	<b>4.494.706,87</b>	<b>Patrimônio</b>	<b>5.610.770,53</b>	<b>4.533.710,22</b>
Contas a Receber - PCRJ		752.589,24	428.001,83	Patrimônio	5.610.770,53	4.533.710,22
Contas a Receber - Terceiros		5.446.441,40	4.066.695,97			
Diversos Responsáveis		3.484,29	9,07			
<b>Permanente</b>		<b>189.926,16</b>	<b>119.803,09</b>			
<b>Bens</b>		<b>166.737,42</b>	<b>109.774,37</b>			
Bens Móveis		274.992,21	973.212,85			
Depreciação Acumulada Móveis		(108.254,79)	(863.438,48)			
<b>Valores</b>		<b>23.188,74</b>	<b>10.028,72</b>			
Almoxarifados		23.188,74	10.028,72			
<b>Compensado</b>		<b>2.426.325,81</b>	<b>3.988.625,71</b>	<b>Compensado</b>	<b>2.426.325,81</b>	<b>3.988.625,71</b>
Responsáveis por Adiantamentos / Suprimento de Fundos		-	8.000,00	Responsáveis por Adiantamentos / Suprimento de Fundos	-	8.000,00
Valores e Obrigações Diversas		2.426.325,81	3.980.625,71	Contrapartida de Valores e Obrigações Diversas	2.426.325,81	3.980.625,71
<b>Total Geral</b>		<b>8.954.087,14</b>	<b>9.372.755,08</b>	<b>Total Geral</b>	<b>8.954.087,14</b>	<b>9.372.755,08</b>



### 5.3.5 - Demonstração das Variações Patrimoniais da Superintendência Municipal de Transportes Urbanos - SMTU

Variações Ativas	9.898.469,59	Variações Passivas	(Em R\$)
<b>Resultantes da Execução Orçamentária</b>		<b>Resultantes da Execução Orçamentária</b>	
<b>Receitas Orçamentárias</b>		<b>Despesas Orçamentárias</b>	<b>7.620.812,32</b>
<b>Receitas Correntes</b>	<b>2.146.497,25</b>	<b>Despesas Correntes</b>	<b>7.620.812,32</b>
Patrimoniais	63.969,57	Pessoal e Encargos	4.125.457,93
Serviços	506.339,31	Outras Despesas Correntes	3.495.354,39
Outras Receitas Correntes	1.576.188,37		
<b>Repasses Recebidos</b>	<b>5.807.494,77</b>	<b>Mutações Patrimoniais</b>	<b>1.826.955,65</b>
<b>Mutações Patrimoniais</b>	<b>597.795,15</b>	Recebimento de Contas a Receber - Terceiros	1.074.366,41
Resgates de Despesas a Pagar	597.795,15	Recebimento de Restos a Receber PCRJ	752.589,24
<b>Independente da Execução Orçamentária</b>		<b>Independente da Execução Orçamentária</b>	<b>1.527.761,93</b>
Acréscimos de Almoxxarifados	214.645,02	Provisões	233.579,25
Atualização de Contas a Receber	5.718,56	Baixas de Almoxxarifados	227.805,04
Inscrições de Contas a Receber	698.317,01	Depreciações - Móveis	56.963,05
Inscrição de Restos a Receber-PCRJ	428.001,83	Cancelamento de Contas a Receber	1.009.414,59
<b>Resultado Patrimonial</b>			
Déficit Verificado no Exercício	1.077.060,31		
<b>Total Geral</b>	<b>10.975.529,90</b>	<b>Total Geral</b>	<b>10.975.529,90</b>



## 5.3.5 - NOTAS EXPLICATIVAS ÀS DEMONSTRAÇÕES CONTÁBEIS Exercício Findo em 31 de dezembro de 2005

### SUPERINTENDÊNCIA MUNICIPAL DE TRANSPORTES URBANOS – SMTU

#### 1. Contexto Operacional

A SMTU é uma Autarquia do Município do Rio de Janeiro cuja atividade concentra-se substancialmente em fiscalizar os transportes públicos do município, vinculada à Secretaria Municipal de Transporte e criada pelo Decreto nº 3.239 de 09 de outubro de 1981.

#### 2. Apresentação das Demonstrações Contábeis e Principais Práticas Contábeis Adotadas

As demonstrações contábeis foram elaboradas e apresentadas de acordo com as práticas contábeis estabelecidas pela Lei 4.320/64 e disposições legais complementares vigentes, respeitando os princípios fundamentais de contabilidade.

**a) Ativos e Passivos Financeiros** - lançados pelo valor nominal e nas respectivas contas estão registrados, os valores decorrentes da execução orçamentária, cuja realização ou pagamento no exercício seguinte independe de autorização legislativa nos termos do § 3º do art. 105 da Lei Federal 4.320/64;

**b) Aplicações Financeiras** – em Fundos de Investimentos estão registradas pelos valores de custo, acrescidos dos rendimentos até a data do balanço;

**c) Almoxarifado** – o saldo existente está calculado pelo preço médio ponderado das compras estocadas em 31 de dezembro.

#### 3. Detalhamento das Contas

##### a) Restos a Receber

Relativos a recursos da PCRJ, no valor de R\$ 428.001,83, estando registrados de acordo com as notas de repasse selecionadas pelo Tesouro e o Restos a Receber de Terceiros, no valor de R\$ 4.066.695,97, referentes guias emitidas e não pagas em 2005.

##### b) Bens Móveis

Registrados pelo custo de aquisição corrigidos monetariamente até 31/12/99, nos termos do artigo 55, das Disposições Transitórias da Lei Orgânica do Município, deduzidos da depreciação acumulada até a data do encerramento do exercício, acrescentando que não houve aquisição em 2005.

Descrição	Tx deprec.	Custo	Deprec. acumulada	Saldo 2005
Instalações em Geral	10%	101.938,38	(93.417,80)	8.520,58
Máquinas e Equipamentos	10%	23.879,02	(13.701,85)	10.177,17
Equip. de Processamento	10%	24.253,00	(7.275,90)	16.977,10
Equip.de Telecomunicação	10%	116.765,04	(101.076,48)	15.688,56
Aparelho e Instrumentos	10%	5.410,12	(4.921,40)	488,72
Ferramentas	10%	117.562,26	(110.560,16)	7.002,10
Móveis e Utensílios	10%	426.613,01	(379.308,40)	47.304,61
Veículos	20%	137.928,42	(137.928,42)	-0-
Objetos de Arte e Decoração	10%	18.863,60	(15.248,07)	3.615,53
<b>Total</b>		<b>973.212,85</b>	<b>863.438,48</b>	<b>109.774,37</b>



### **c) Provisões**

O valor de R\$ 233.579,25, refere-se à despesas do mês de dezembro que tiveram seus empenhos cancelados por força da legislação de encerramento, Resoluções CGM nº 648/05 e 649/05.

### **4. Ativos e Passivos Contingentes**

De acordo com relatórios enviados pela PGM, foi contabilizado na conta Garantia e Valores no Compensado as contingências no valor de R\$3.956.821,88, sendo R\$2.347.731,88, referente a contingências cíveis e R\$1.609.090,00 a contingências trabalhistas, em que a SMTU e réu ou responsável subsidiária, não sendo especificado a expectativa sobre as suas realizações.

Existe também uma contingência com a CEDAE, referente as contas dos terminais, onde se encontram os pontos finais de diversas linhas de ônibus (Alvorada, Cosme Velho, Deodoro e Santo Cristo), cujos valores, as vezes muitos altos, estão sendo questionados devido a medição por estimativa, e que por isto não estão registrados no balanço. A Diretoria de Administração da SMTU está em contato com a CEDAE para sanar este problema e realizar levantamento do valor atual da dívida para contabilização no Compensado.

### **5. Fatos Relevantes e/ou Subseqüentes**

Foi registrado na conta Diversos Responsáveis o valor de R\$ 9,07, que refere-se a despesa com a folha de férias de janeiro dos servidores CLT, que foi paga em dezembro mais não apropriada, orçamentariamente.

O valor de R\$600.640,85, referente as despesas a pagar de 2004, foram inteiramente pagas com orçamento de 2005.

Subseqüentemente ao encerramento do exercício de 2005 foi editado o Decreto nº 26.210 de 07/02/2006 que transformou a Superintendência Municipal de Transportes Urbanos - SMTU na Subsecretaria de Transportes Urbanos da Secretaria Municipal de Transportes, órgão integrante da Administração Direta do Município do Rio de Janeiro.



### 5.4.1 - Balanço Orçamentário da Fundação Instituto das Águas do Município do Rio de Janeiro - RIOÁGUAS

(Em R\$)							
Receitas	Previstas	Arrecadadas	Saldos	Despesas	Autorizadas Corrigidas	Realizadas	Saldos
<b>Receitas Correntes</b>	<b>415.300,00</b>	<b>204.965,88</b>	<b>210.334,12</b>	<b>Despesas Correntes</b>	<b>3.387.077,38</b>	<b>3.036.120,59</b>	<b>350.956,79</b>
Patrimoniais	8.292,00	187.981,67	(179.689,67)	Pessoal e Encargos Sociais	505.400,00	468.741,15	36.658,85
Serviços	7.008,00	16.984,21	(9.976,21)	Outras Despesas Correntes	2.881.677,38	2.567.379,44	314.297,94
Transferências Correntes	400.000,00	-	400.000,00				
<b>Receitas de Capital</b>	<b>-</b>	<b>-</b>	<b>-</b>	<b>Despesas de Capital</b>	<b>25.460.198,55</b>	<b>11.834.816,98</b>	<b>13.625.381,57</b>
				Investimentos	25.460.198,55	11.834.816,98	13.625.381,57
<b>Repasses Recebidos</b>	<b>31.369.963,00</b>	<b>9.197.311,00</b>	<b>22.172.652,00</b>				
<b>Soma</b>	<b>31.785.263,00</b>	<b>9.402.276,88</b>	<b>22.382.986,12</b>	<b>Soma</b>	<b>28.847.275,93</b>	<b>14.870.937,57</b>	<b>13.976.338,36</b>
<b>Déficit</b>	<b>-</b>	<b>5.468.660,69</b>	<b>(5.468.660,69)</b>	<b>Superávit</b>	<b>2.937.987,07</b>	<b>-</b>	<b>2.937.987,07</b>
<b>Total</b>	<b>31.785.263,00</b>	<b>14.870.937,57</b>	<b>16.914.325,43</b>	<b>Total</b>	<b>31.785.263,00</b>	<b>14.870.937,57</b>	<b>16.914.325,43</b>

Previsão x Fixação	
Receitas Previstas	415.300,00
Repasses Previstos	31.369.963,00
(-) Despesas Fixadas	(28.847.275,93)
<b>Superávit Orçamentário da Previsão</b>	<b>2.937.987,07</b>

Arrecadação x Realização	
Receitas Arrecadadas	204.965,88
Repasses Recebidos	9.197.311,00
(-) Despesas Realizadas	(14.870.937,57)
<b>Déficit Orçamentário da Execução</b>	<b>(5.468.660,69)</b>



### 5.4.1 - Balanço Financeiro da Fundação Instituto das Águas do Município do Rio de Janeiro - RIOÁGUAS

		(Em R\$)	
<b>Receitas Orçamentárias</b>			
<b>Receitas Correntes</b>		<b>204.965,88</b>	<b>14.870.937,57</b>
Patrimoniais	204.965,88		
Serviços	187.981,67		507.327,54
	16.984,21		14.363.610,03
<b>Repasses Recebidos</b>		<b>9.197.311,00</b>	<b>1.455.647,13</b>
<b>Receitas Extra-Orçamentárias</b>		<b>6.462.343,85</b>	
Restos a Pagar - Tesouro	5.864.325,75		961.840,14
Restos a Pagar - Convênios, Projetos e Outras	116.771,86		306,56
Restos a Pagar - Rec. das Autarquias e Fundações	348,71		24.025,33
Depósitos de Diversas Origens	18.274,04		462.623,49
Consignações	462.623,49		6.851,61
<b>Saldos das Disponibilidades em 31/12/2004</b>		<b>1.197.602,35</b>	<b>735.638,38</b>
Disponível	73.609,28		85.051,51
Vinculados em c/c Bancária	1.123.993,07		650.586,87
<b>Total Geral</b>		<b>17.062.223,08</b>	<b>17.062.223,08</b>

NOTA: Os saldos das disponibilidades em 31/12/04, aqui apresentados, estão acrescidos do valor de R\$ 7.227,89, em relação à publicação do ano anterior, em virtude de reclassificação dos saldos daquele período (DE REALIZÁVEL PARA DISPONÍVEL).



## 5.4.1 - Balanço Patrimonial da Fundação Instituto das Águas do Município do Rio de Janeiro - RIOÁGUAS

	(Em R\$)				
Ativo	Dezembro/2004	Dezembro/2005	Passivo	Dezembro/2004	Dezembro/2005
<b>Financeiro</b>	<b>4.526.848,20</b>	<b>6.606.815,74</b>	<b>Financeiro</b>	<b>3.406.076,44</b>	<b>6.161.045,32</b>
Disponível	73.609,28	85.051,51	Dívida Flutuante - Recursos não Vinculados	1.838.655,92	5.910.168,25
Saldos de Suprimento de Fundos	1,00	-	Restos a Pagar - Tesouro	961.840,14	5.864.325,75
Bancos e Correspondentes	7.988,06	68,60	Restos a Pagar - Recursos de Autarquias e Fundações	306,56	348,71
Numerários em Trânsito	7.227,89	-	Depósitos de Diversas Origens	2.741,04	-
Aplicações Financeiras	58.382,33	84.982,91	Despesas a Pagar	873.768,18	-
			Provisões - Art 11 - Res. CGM 648/2005	-	45.493,79
<b>Vinculado em C/C Bancária</b>	<b>1.123.993,07</b>	<b>650.586,87</b>	<b>Dívida Flutuante - Recursos Vinculados</b>	<b>1.567.420,52</b>	<b>250.877,07</b>
Bancos Contas Vinculadas	49.747,48	-	Restos a Pagar - Convênios, Projetos e Outros	-	116.771,86
Aplicações Financeiras - Contas Vinculadas	1.074.245,59	650.586,87	Depósitos de Diversas Origens	25.888,62	22.878,37
			Despesas a Pagar - Convênios, Projetos e Outros	1.541.531,90	-
<b>Realizável</b>	<b>3.329.245,85</b>	<b>5.871.177,36</b>	Provisões - Art 11 - Res. CGM 648/2005	-	111.226,84
Contas a Receber - PCRJ	3.329.245,85	5.864.325,75			
Contas a Receber - Terceiros	-	6.851,61			
<b>Permanente</b>	<b>228.729,27</b>	<b>204.755,05</b>			
Bens	203.921,08	168.117,94	<b>Patrimônio</b>	<b>1.349.501,03</b>	<b>650.525,47</b>
Bens Móveis	310.803,40	321.105,40	Patrimônio	1.349.501,03	650.525,47
Depreciação Acumulada Móveis	(106.882,32)	(152.987,46)			
<b>Valores</b>	<b>24.808,19</b>	<b>36.637,11</b>			
Almoxarifados	24.808,19	36.637,11			
<b>Compensado</b>	<b>633.818,63</b>	<b>621.835,00</b>	<b>Compensado</b>	<b>633.818,63</b>	<b>621.835,00</b>
Responsáveis por Adiantamentos / Suprimento de Fundos	229,61	871,68	Responsáveis por Adiantamentos / Suprimento de Fundos	229,61	871,68
Valores e Obrigações Diversas	633.589,02	620.963,32	Contrapartida de Valores e Obrigações Diversas	633.589,02	620.963,32
<b>Total Geral</b>	<b>5.389.396,10</b>	<b>7.433.405,79</b>	<b>Total Geral</b>	<b>5.389.396,10</b>	<b>7.433.405,79</b>

NOTAS: 1) O saldo de Contas a Receber-PCRJ de Dez/05, inclui o valor de R\$884,65, referente a Cesta Básica de Natal não considerado pelo Tesouro;  
2) Os valores do exercício 2004 dos Grupos ATIVO/PASSIVO FINANCEIROS estão reclassificados em relação à publicação do ano anterior.



### 5.4.1 - Demonstração das Variações Patrimoniais da Fundação Instituto das Águas do Município do Rio de Janeiro - RIOÁGUAS

Variações Ativas	17.751.537,07	Variações Passivas	(Em R\$)
<b>Resultantes da Execução Orçamentária</b>		<b>Resultantes da Execução Orçamentária</b>	<b>18.450.512,63</b>
<b>Receitas Orçamentárias</b>	<b>204.965,88</b>	<b>Despesas Orçamentárias</b>	<b>14.870.937,57</b>
<b>Receitas Correntes</b>	<b>204.965,88</b>	<b>Despesas Correntes</b>	<b>3.036.120,59</b>
Patrimoniais	187.981,67	Pessoal e Encargos	468.741,15
Serviços	16.984,21	Outras Despesas Correntes	2.567.379,44
<b>Repasses Recebidos</b>	<b>9.197.311,00</b>	<b>Despesas de Capital</b>	<b>11.834.816,98</b>
<b>Mutações Patrimoniais</b>	<b>1.542.974,79</b>	Investimentos	11.834.816,98
Aquisições de Bens Móveis/Intangíveis	3.167,00	<b>Mutações Patrimoniais</b>	<b>2.453.753,56</b>
Resgates de Despesas a Pagar	1.539.807,79	Recebimento de Restos a Receber PCRJ	2.453.753,56
<b>Independente da Execução Orçamentária</b>	<b>6.806.285,40</b>	<b>Independente da Execução Orçamentária</b>	<b>1.125.821,50</b>
Acréscimos de Almoxxarifados	59.332,36	Provisões	156.720,63
Incorporações de Bens Móveis	7.135,00	Baixas de Almoxxarifados	47.503,44
Cancelamentos de Despesas a Pagar	875.492,29	Depreciações - Móveis	46.105,14
Inscrição de Restos a Receber-PCRJ	5.864.325,75	Cancelamento de Restos a Receber - PCRJ	875.492,29
<b>Resultado Patrimonial</b>	<b>698.975,56</b>		
Déficit Verificado no Exercício	698.975,56		
<b>Total Geral</b>	<b>18.450.512,63</b>	<b>Total Geral</b>	<b>18.450.512,63</b>





## 5.4.1 - NOTAS EXPLICATIVAS ÀS DEMONSTRAÇÕES CONTÁBEIS Exercício Findo em 31 de dezembro de 2005

### FUNDAÇÃO INSTITUTO DAS ÁGUAS DO MUNICÍPIO DO RIO DE JANEIRO - RIOÁGUAS

#### 1. Contexto Operacional

A RIOÁGUAS é uma Fundação do Município do Rio de Janeiro, que tem por finalidade planejar, organizar, executar e coordenar os trabalhos de saneamento e os de prevenção e controle de enchentes no Município, bem como desenvolver estudos, projetos, pesquisas e a sua divulgação, prestando assistência técnica, sendo vinculada à Secretaria Municipal de Obras e criada pela Lei nº 2.656, de 23/06/1998.

#### 2. Apresentação das Demonstrações Contábeis e Principais Práticas Contábeis Adotadas

As demonstrações contábeis foram elaboradas e apresentadas de acordo com as práticas contábeis estabelecidas pela Lei 4.320/64 e disposições legais complementares vigentes, respeitando os princípios fundamentais de contabilidade.

As principais práticas contábeis adotadas foram as seguintes:

**a) Ativos e Passivos Financeiros** – demonstrados pelo valor nominal e nas respectivas contas estão registrados, não só os valores decorrentes da execução orçamentária, cuja realização ou pagamento no exercício seguinte independe de autorização legislativa nos termos do § 3º do art. 105 da Lei 4.320/64, como também os que não decorrem de execução orçamentária;

**b) Realização da Receita e Despesa** - nos demonstrativos orçamentário e financeiro estão sendo registradas como realizadas as despesas legalmente empenhadas, deduzidas as não liquidadas, e as receitas efetivamente arrecadadas no exercício, nos termos do Art. 35 da Lei 4.320/64. Nos demonstrativos patrimoniais estão registradas também as despesas ocorridas no exercício, que não foram executadas orçamentariamente, conforme item 3.c destas notas. Ainda de acordo com o disposto no Art. 100, da Lei 4.320/64, as alterações da situação líquida patrimonial estão sendo registradas à conta de variações patrimoniais;

**c) Aplicações Financeiras** – demonstradas pelo valor aplicado, acrescidas dos rendimentos proporcionais até a data do balanço, não ultrapassando o valor do mercado;

**d) Almoxarifados** - demonstrados pelo preço médio ponderado móvel das compras estocadas em 31 de dezembro.

#### 3. Detalhamento das Contas

##### a) Contas a Receber – PCRJ

Registrados de acordo com os valores executados orçamentariamente como restos a pagar fonte Tesouro.

Restos a Receber - Custeio	506.133,11
Restos a Receber - Capital	5.358.192,64
<b>Total</b>	<b>5.864.325,75</b>



#### b) Bens Móveis

Registrados pelo custo de aquisição, corrigidos monetariamente até 31/12/1999, nos termos do art. 55 das Disposições Transitórias da Lei Orgânica do Município, deduzidos pela depreciação acumulada, até a data do encerramento do exercício.

Descrição	Tx deprec.	Custo	Depreciação	2005	2004
Móveis e Utensílios	10%	87.761,40	(44.415,53)	43.345,87	48.850,78
Computadores e Periféricos	20%	233.344,00	(108.571,93)	124.772,07	155.070,30
<b>Total</b>		<b>321.105,40</b>	<b>(152.987,46)</b>	<b>168.117,94</b>	<b>203.921,08</b>

#### c) Provisão

Foi registrado na conta Variações Passivas/Independentes da Execução Orçamentária e no Passivo Não Financeiro, como Outras Provisões, impactando o resultado do exercício atual, o valor de R\$ 156.720,63, referente as despesas efetivamente executadas de competência do exercício e que tiveram seus empenhos cancelados, em virtude dos prazos de encerramento do balanço, conforme Resolução CGM nº 648, de 8/12/05, artigos 9 e 11.

#### 4. Mudança de Critério Contábil

No exercício de 2004 as despesas empenhadas e não liquidadas e as despesas sem empenho foram registradas como Variações Passivas, Independentes da Execução Orçamentária e também como Variações Ativas, Independente de Execução Orçamentária, tendo como contra-partida as contas de Despesas a Pagar e Contas a Receber, respectivamente. No exercício de 2005, optou-se pelo provisionamento de despesas, conforme ítem 3.c acima, sem a contra-partida em Contas a Receber/ Variações Ativas, conforme orientação CGM.

Também, por orientação da CGM, foram cancelados os saldos de Restos a Receber/2004 e Despesas a Pagar/2004, com lançamentos nas contas de Variações Ativas e Passivas - Independentes da Execução Orçamentária.

#### 5. Fatos Relevantes e/ou Subseqüentes

Subseqüentemente ao encerramento do exercício de 2005 foi editado o Decreto nº 26.210, de 07/02/06, que transformou a Fundação Rio Águas na Subsecretaria de Águas Municipais, da Secretaria Municipal de Obras e Serviços Públicos, órgão integrante da Administração Direta do Município do Rio de Janeiro, sendo este sucessor em todos os direitos e obrigações da Entidade.



## 5.4.2 - Balanço Orçamentário da Fundação Instituto de Geotécnica do Município do Rio de Janeiro - GEO RIO

Receitas	Previstas	Arrecadadas	Saldos	Despesas	Autorizadas Corrigidas	Realizadas	Saldos
<b>Receitas Correntes</b>	<b>90.000,00</b>	<b>110.306,40</b>	<b>(20.306,40)</b>	<b>Despesas Correntes</b>	<b>934.186,85</b>	<b>678.826,11</b>	<b>255.360,74</b>
Patrimoniais	20.000,00	32.586,81	(12.586,81)	Pessoal e Encargos Sociais	572.000,00	380.841,62	191.158,38
Serviços	70.000,00	77.719,59	(7.719,59)	Outras Despesas Correntes	362.186,85	297.984,49	64.202,36
<b>Receitas de Capital</b>	<b>-</b>	<b>-</b>	<b>-</b>	<b>Despesas de Capital</b>	<b>5.672.522,82</b>	<b>5.401.527,71</b>	<b>270.995,11</b>
Repasses Recebidos	8.954.992,00	4.756.161,02	4.198.830,98	Investimentos	5.672.522,82	5.401.527,71	270.995,11
<b>Soma</b>	<b>9.044.992,00</b>	<b>4.866.467,42</b>	<b>4.178.524,58</b>	<b>Soma</b>	<b>6.606.709,67</b>	<b>6.080.353,82</b>	<b>526.355,85</b>
<b>Déficit</b>	<b>-</b>	<b>1.213.886,40</b>	<b>(1.213.886,40)</b>	<b>Superávit</b>	<b>2.438.282,33</b>	<b>-</b>	<b>2.438.282,33</b>
<b>Total</b>	<b>9.044.992,00</b>	<b>6.080.353,82</b>	<b>2.964.638,18</b>	<b>Total</b>	<b>9.044.992,00</b>	<b>6.080.353,82</b>	<b>2.964.638,18</b>

Previsão x Fixação	
Receitas Previstas	90.000,00
Repasses Previstos	8.954.992,00
(-) Despesas Fixadas	(6.606.709,67)
<b>Superávit Orçamentário da Previsão</b>	<b>2.438.282,33</b>

Arrecadação x Realização	
Receitas Arrecadadas	110.306,40
Repasses Recebidos	4.756.161,02
(-) Despesas Realizadas	(6.080.353,82)
<b>Déficit Orçamentário da Execução</b>	<b>(1.213.886,40)</b>



### 5.4.2 - Balanço Financeiro da Fundação Instituto de Geotécnica do Município do Rio de Janeiro - GEO RIO

		(Em R\$)	
<b>Receitas Orçamentárias</b>			
<b>Receitas Correntes</b>	<b>110.306,40</b>	<b>110.306,40</b>	<b>6.080.353,82</b>
Patrimoniais	32.586,81		
Serviços	77.719,59		
<b>Repasses Recebidos</b>	<b>4.756.161,02</b>		<b>1.453.899,35</b>
<b>Receitas Extra-Orçamentárias</b>	<b>2.051.321,21</b>		
Restos a Pagar - Tesouro	1.717.155,86		1.225.611,52
Restos a Pagar - Convênios, Projetos e Outras	98.970,08		303,22
Restos a Pagar - Rec. das Autarquias e Fundações	1.737,74		11.805,07
Depósitos de Diversas Origens	18.924,44		212.011,72
Consignações	214.533,09		2.589,71
			1.578,11
<b>Saldos das Disponibilidades em 31/12/2004</b>	<b>845.897,07</b>	<b>Saldos das Disponibilidades em 31/12/2005</b>	<b>229.432,53</b>
Disponível	816.198,88	Disponível	192.614,97
Vinculados em c/c Bancária	29.698,19	Vinculados em c/c Bancária	36.817,56
<b>Total Geral</b>	<b>7.763.685,70</b>	<b>Total Geral</b>	<b>7.763.685,70</b>



## 5.4.2 - Balanço Patrimonial da Fundação Instituto de Geotécnica do Município do Rio de Janeiro - GEO RIO

	(Em R\$)				
Ativo	Dezembro/2004	Dezembro/2005	Passivo	Dezembro/2004	Dezembro/2005
<b>Financeiro</b>	<b>2.389.455,23</b>	<b>2.044.378,33</b>	<b>FINANCEIRO</b>	<b>2.281.362,34</b>	<b>2.036.320,17</b>
Disponível	816.198,88	192.614,97	DÍVIDA FLUTUANTE - RECURSOS NÃO VINCULADOS	1.882.983,59	1.850.666,64
Saldos de Suprimento de Fundos	2.589,71	-	Restos a Pagar - Tesouro	1.183.784,56	1.717.155,86
Bancos e Correspondentes	8.917,11	2.916,85	Restos a Pagar - Recursos de Autarquias e Fundações	303,22	1.737,74
Aplicações Financeiras	804.692,06	189.698,12	Consignações	41.826,96	-
			Despesas a Pagar	654.479,14	-
<b>Vinculado em C/C Bancária</b>	<b>29.698,19</b>	<b>36.817,56</b>	Outras Entidades Credoras - PCRJ - Sup. Fundos	2.589,71	-
Aplicações Financeiras - Contas Vinculadas	29.698,19	36.817,56	Provisões - Art 11 - Res. CGM 648/2005	-	131.773,04
<b>Realizável</b>	<b>1.543.558,16</b>	<b>1.814.945,80</b>	<b>DÍVIDA FLUTUANTE - RECURSOS VINCULADOS</b>	<b>398.378,75</b>	<b>185.653,53</b>
Contas a Receber - PCRJ	1.543.558,16	1.813.367,69	Restos a Pagar - Convênios, Projetos e Outros	29.688,19	98.970,08
Contas a Receber - Terceiros	-	1.578,11	Depósitos de Diversas Origens	368.680,56	36.817,56
			Despesas a Pagar - Convênios, Projetos e Outros	-	-
			Provisões - Art 11 - Res. CGM 648/2005	-	49.865,89
<b>Permanente</b>	<b>334.320,99</b>	<b>723.464,15</b>			
Bens	284.499,34	690.000,68	<b>PATRIMÔNIO</b>	<b>442.413,88</b>	<b>731.522,31</b>
Bens Móveis	686.488,13	1.180.823,29	Patrimônio	442.413,88	731.522,31
Depreciação Acumulada Móveis	(401.988,79)	(490.822,61)			
<b>Valores</b>	<b>49.821,65</b>	<b>33.463,47</b>			
Almoxarifados	49.455,45	33.044,21			
Investimentos	366,20	419,26			
<b>Compensado</b>	<b>291.096,90</b>	<b>176.877,24</b>	<b>COMPENSADO</b>	<b>291.096,90</b>	<b>176.877,24</b>
Responsáveis por Adiantamentos / Suprimento de Fundos	4.333,12	2.769,65	Responsáveis por Adiantamentos / Suprimento de Fundos	4.333,12	2.769,65
Responsáveis de Terceiros	286.763,78	174.107,59	Contrapartida Responsabilidades de Terceiros	286.763,78	174.107,59
<b>Total Geral</b>	<b>3.014.873,12</b>	<b>2.944.719,72</b>	<b>TOTAL GERAL</b>	<b>3.014.873,12</b>	<b>2.944.719,72</b>



### 5.4.2 - Demonstração das Variações Patrimoniais da Fundação Instituto de Geotécnica do Município do Rio de Janeiro - GEO RIO

<b>Variações Ativas</b>	<b>8.275.929,77</b>	<b>Variações Passivas</b>	<b>7.986.821,34</b>
<b>Resultantes da Execução Orçamentária</b>		<b>Resultantes da Execução Orçamentária</b>	<b>7.623.911,98</b>
<b>Receitas Orçamentárias</b>		<b>Despesas Orçamentárias</b>	<b>6.080.353,82</b>
<b>Receitas Correntes</b>	<b>110.306,40</b>	<b>Despesas Correntes</b>	<b>678.826,11</b>
Patrimoniais	32.586,81	Pessoal e Encargos	380.841,62
Serviços	77.719,59	Outras Despesas Correntes	297.984,49
<b>Repasses Recebidos</b>	<b>4.756.161,02</b>	<b>Despesas de Capital</b>	<b>5.401.527,71</b>
<b>Mutações Patrimoniais</b>	<b>1.042.684,70</b>	Investimentos	5.401.527,71
Aquisições de Bens Móveis/Intangíveis	19.525,00	<b>Mutações Patrimoniais</b>	<b>1.543.558,16</b>
Resgates de Despesas a Pagar	1.023.159,70	Recebimento de Restos a Receber PCRJ	1.543.558,16
<b>Independente da Execução Orçamentária</b>	<b>2.366.777,65</b>	<b>Independente da Execução Orçamentária</b>	<b>362.909,36</b>
Acréscimos de Almoxarifados	38.442,50	Provisões	181.638,93
Incorporações de Bens Móveis	494.730,00	Baixas de Almoxarifados	54.853,74
Inscrição de Restos a Receber-PCRJ	1.813.367,69	Baixas de Bens Móveis	19.919,84
Baixas de Depreciações -Móveis	17.663,03	Depreciações - Móveis	106.496,85
Valorização de Títulos e Valores Mobiliários	53,06		
Outas Variações	2.521,37		
<b>Total Geral</b>	<b>8.275.929,77</b>	<b>Resultado Patrimonial</b>	<b>289.108,43</b>
		Superávit Verificado no Exercício	289.108,43
		<b>Total Geral</b>	<b>8.275.929,77</b>



## 5.4.2 - NOTAS EXPLICATIVAS ÀS DEMONSTRAÇÕES CONTÁBEIS Exercício Findo em 31 de dezembro de 2005

### FUNDAÇÃO INSTITUTO DE GEOTÉCNICA – GEO-RIO

#### 1. Contexto Operacional

A GEO-RIO é uma Fundação do Município do Rio de Janeiro, cuja atividade concentra-se substancialmente na realização de obras preventivas e emergenciais em encostas e áreas de risco, minimizando riscos de acidentes geotécnicos e desabamentos e opera o Sistema Alerta Rio de monitoramento. Vinculada à Secretaria Municipal de Obras e Serviços Públicos foi criada pelo Decreto nº 11.572, de 03/11/1992.

#### 2. Apresentação das Demonstrações Contábeis e Principais Práticas Contábeis Adotadas

As demonstrações contábeis foram elaboradas e apresentadas de acordo com as práticas contábeis estabelecidas pela Lei 4.320/64 e disposições legais complementares vigentes, respeitando os princípios fundamentais de contabilidade.

**a) Ativos e Passivos Financeiros** – demonstrados pelo valor nominal e nas respectivas contas estão registrados, não só os valores decorrentes da execução orçamentária, cuja realização ou pagamento no exercício seguinte independe de autorização legislativa nos termos do § 3º do art. 105 da Lei 4.320/64, como também os que não decorrem de execução orçamentária;

**b) Investimentos** – em ações demonstrados ao custo, acrescido da valorização até a data do balanço, não ultrapassando o valor do mercado;

**c) Contas a Receber – PCRJ** – registrados de acordo com as notas de repasse selecionadas pelo Tesouro e notas de repasse relativos a recursos oriundos da CEF, fonte Convênio.

#### 3. Detalhamento das Contas

##### a) Bens Móveis

Da execução orçamentária na ND 44.90.52, R\$28.021,00 refere-se ao Anexo VII do encerramento de 2004 (despesas incorridas em 2004, com empenhos cancelados em função do poder de liquidação), com entrega dos equipamentos naquele ano e, portanto, com o devido acréscimo de bens móveis, também em 2004. Ainda destacamos a aquisição de 5(cinco) monitores de Vídeo, no valor de R\$1.775,00, não inventariados, com base no Inc.III, art.15 da Resolução CGM nº 415/2002.

Bens Móveis	2004	Aquisições	Baixas	Incorporações	2005
Máq. e Equip./Móveis e Utens.	120.669,82	-	5.155,98	-	115.513,84
Aparelhos e Instrumentos	25.506,13	-	-	494.730,00	520.236,13
Equip.Proc.de Dados	485.403,91	18.795,00	14.414,52	-	489.784,39
Outras Imobilizações	54.908,27	730,00	349,34	-	55.288,93
<b>Total</b>	<b>686.488,13</b>	<b>19.525,00</b>	<b>19.919,84</b>	<b>494.730,00</b>	<b>1.180.823,29</b>

Depreciação	Tx deprec.	2004	Depreciação	Baixa Depr.	2005
Máq. e Equip./Móveis e Utens.	10%	84.685,65	11.461,43	2.985,06	93.162,02
Aparelhos e Instrumentos	10%	15.573,06	35.532,53	-	51.105,59
Equip. Proc. de Dados	20%	257.719,61	54.360,53	14.410,15	297.669,99
Outras Imobilizações	10%	44.010,47	5.142,36	267,82	48.885,01
<b>Total</b>		<b>401.988,79</b>	<b>106.496,85</b>	<b>17.663,03</b>	<b>490.822,61</b>







### 5.4.3 - Balanço Orçamentário da Fundação Jardim Zoológico da Cidade do Rio de Janeiro - RIOZOO

Receitas	Previsitas	Arrecadadas	Saldos	Despesas	Autorizadas Corrigidas	Realizadas	Saldos
<b>Receitas Correntes</b>	<b>3.165.000,00</b>	<b>3.088.388,04</b>	<b>76.611,96</b>	<b>Despesas Correntes</b>	<b>11.331.967,00</b>	<b>10.521.240,78</b>	<b>810.726,22</b>
Patrimoniais	92.000,00	79.117,57	12.882,43	Pessoal e Encargos Sociais	3.639.656,43	3.542.848,51	96.807,92
Serviços	3.064.800,00	2.951.541,50	113.258,50	Outras Despesas Correntes	7.692.310,57	6.978.392,27	713.918,30
Transferências Correntes	5.000,00		5.000,00				
Outras Receitas Correntes	3.200,00	57.728,97	(54.528,97)				
<b>Receitas de Capital</b>	<b>-</b>	<b>-</b>	<b>-</b>	<b>Despesas de Capital</b>	<b>292.210,00</b>	<b>272.905,96</b>	<b>19.304,04</b>
				Investimentos	292.210,00	272.905,96	19.304,04
<b>Repasses Recebidos</b>	<b>4.195.000,00</b>	<b>7.593.172,66</b>	<b>(3.398.172,66)</b>				
<b>Soma</b>	<b>7.360.000,00</b>	<b>10.681.560,70</b>	<b>(3.321.560,70)</b>	<b>Soma</b>	<b>11.624.177,00</b>	<b>10.794.146,74</b>	<b>830.030,26</b>
<b>Déficit</b>	<b>4.264.177,00</b>	<b>112.586,04</b>	<b>4.151.590,96</b>	<b>Superávit</b>	<b>-</b>	<b>-</b>	<b>-</b>
<b>Total</b>	<b>11.624.177,00</b>	<b>10.794.146,74</b>	<b>830.030,26</b>	<b>Total</b>	<b>11.624.177,00</b>	<b>10.794.146,74</b>	<b>830.030,26</b>

Previsão x Fixação	
Receitas Previsitas	3.165.000,00
Repasses Previsitos	4.195.000,00
(-) Despesas Fixadas	(11.624.177,00)
<b>Déficit Orçamentário da Previsão</b>	<b>(4.264.177,00)</b>

Arrecadação x Realização	
Receitas Arrecadadas	3.088.388,04
Repasses Recebidos	7.593.172,66
(-) Despesas Realizadas	(10.794.146,74)
<b>Déficit Orçamentário da Execução</b>	<b>(112.586,04)</b>



### 5.4.3 - Balanço Financeiro da Fundação Jardim Zoológico da Cidade do Rio de Janeiro - RIOZOO

		(Em R\$)	
<b>Receitas Orçamentárias</b>			
<b>Receitas Correntes</b>	<b>3.088.388,04</b>	<b>3.088.388,04</b>	<b>10.794.146,74</b>
Patrimoniais	79.117,57		
Serviços	2.951.541,50		
Outras Receitas Correntes	57.728,97		
<b>Repasses Recebidos</b>	<b>7.593.172,66</b>		<b>1.311.993,65</b>
<b>Receitas Extra-Orçamentárias</b>	<b>1.747.149,58</b>		
Restos a Pagar - Tesouro	774.854,04		374.416,09
Restos a Pagar - Rec. das Autarquias e Fundações	414.248,81		52.236,22
Depósitos de Diversas Origens	10.140,36		4.951,41
Consignações	449.523,73		449.523,73
Anulação de Despesa	96.810,69		430.093,02
Outros Créditos - PCRJ	1.571,95		773,18
<b>Saldos das Disponibilidades em 31/12/2004</b>	<b>420.820,27</b>	<b>Saldos das Disponibilidades em 31/12/2005</b>	<b>743.390,16</b>
Disponível	398.523,20	Disponível	712.050,03
Vinculados em c/c Bancária	22.297,07	Vinculados em c/c Bancária	31.340,13
<b>Total Geral</b>	<b>12.849.530,55</b>	<b>Total Geral</b>	<b>12.849.530,55</b>



### 5.4.3 - Balanço Patrimonial da Fundação Jardim Zoológico da Cidade do Rio de Janeiro - RIOZOO

Ativo	Dezembro/2004	Dezembro/2005	Passivo	Dezembro/2004	Dezembro/2005
<b>Financeiro</b>	<b>2.150.381,02</b>	<b>1.948.825,89</b>	<b>Financeiro</b>	<b>1.446.721,21</b>	<b>2.403.902,72</b>
<b>Disponível</b>	<b>398.523,20</b>	<b>712.050,03</b>	<b>Dívida Flutuante - Recursos não Vinculados</b>	<b>1.420.160,61</b>	<b>2.372.153,17</b>
Saldos de Suprimento de Fundos	321,05	-	Restos a Pagar - Tesouro	374.416,09	774.854,04
Bancos e Correspondentes	31.458,37	54.039,77	Restos a Pagar - Recursos de Autarquias e Fundações	52.236,22	414.248,81
Numerários em Trânsito	8.540,05	39.244,92	Precatórios Judiciais	50.000,00	50.000,00
Aplicações Financeiras	358.203,73	618.765,34	Despesas a Pagar	943.508,30	-
			Provisões - Art 11 - Res. CGM 648/2005	-	1.133.050,32
<b>Vinculado em C/C Bancária</b>	<b>22.297,07</b>	<b>31.340,13</b>	<b>Dívida Flutuante - Recursos Vinculados</b>	<b>26.560,60</b>	<b>31.749,55</b>
Bancos Contas Vinculadas	22.297,07	31.340,13	Depósitos de Diversas Origens	26.560,60	31.749,55
<b>Realizável</b>	<b>1.729.560,75</b>	<b>1.205.435,73</b>	<b>Patrimônio</b>	<b>17.016.331,60</b>	<b>16.729.006,67</b>
Contas a Receber - PCRJ	1.272.078,43	1.205.435,73	Patrimônio	17.016.331,60	16.729.006,67
Contas a Receber - Terceiros	457.482,32	-			
<b>Permanente</b>	<b>16.312.671,79</b>	<b>17.184.083,50</b>			
<b>Bens</b>	<b>16.219.739,09</b>	<b>16.257.119,28</b>			
Bens Móveis	1.353.539,97	1.540.390,44			
Depreciação Acumulada Móveis	(1.200.288,50)	(1.259.375,38)			
Bens Imóveis	15.191.362,35	15.223.997,94			
Depreciação Acumulada Imóveis	(991.180,36)	(1.140.469,59)			
Semoventes	1.866.305,63	1.892.575,87			
<b>Créditos</b>					
Créditos Fiscais Inscritos	-	<b>650.191,76</b>			
		650.191,76			
<b>Valores</b>	<b>92.932,70</b>	<b>276.772,46</b>			
Almoxarifados	92.932,70	276.772,46			
<b>Compensado</b>	<b>349.417,03</b>	<b>1.295.092,10</b>	<b>Compensado</b>	<b>349.417,03</b>	<b>1.295.092,10</b>
Responsáveis por Adiantamentos / Suprimento de Fundos	321,05	5.801,16	Responsáveis por Adiantamentos / Suprimento de Fundos	321,05	5.801,16
Valores e Obrigações Diversas	219.646,64	1.133.050,32	Contrapartida de Valores e Obrigações Diversas	219.646,64	1.133.050,32
Responsáveis de Terceiros	129.449,34	156.240,62	Contrapartida Responsabilidades de Terceiros	129.449,34	156.240,62
<b>Total Geral</b>	<b>18.812.469,84</b>	<b>20.428.001,49</b>	<b>Total Geral</b>	<b>18.812.469,84</b>	<b>20.428.001,49</b>



### 5.4.3 - Demonstração das Variações Patrimoniais da Fundação Jardim Zoológico da Cidade do Rio de Janeiro - RIOZOO

Variações Ativas	13.891.462,94	Variações Passivas	(Em R\$)
<b>Resultantes da Execução Orçamentária</b>	<b>11.484.414,74</b>	<b>Resultantes da Execução Orçamentária</b>	<b>14.178.787,87</b>
<b>Receitas Orçamentárias</b>	<b>3.088.388,04</b>	<b>Despesas Orçamentárias</b>	<b>10.794.146,74</b>
<b>Receitas Correntes</b>	<b>3.088.388,04</b>	<b>Despesas Correntes</b>	<b>10.521.240,78</b>
Patrimoniais	79.117,57	Pessoal e Encargos	3.542.848,51
Serviços	2.951.541,50	Outras Despesas Correntes	6.978.392,27
Outras Receitas Correntes	57.728,97		
<b>Repasses Recebidos</b>	<b>7.593.172,66</b>	<b>Despesas de Capital</b>	<b>272.905,96</b>
		Investimentos	272.905,96
<b>Mutações Patrimoniais</b>	<b>802.854,04</b>	<b>Mutações Patrimoniais</b>	<b>415.899,92</b>
Aquisições de Bens Móveis/Intangíveis	257.514,96	Recebimento de Restos a Receber - PCRJ	415.899,92
Resgates de Precatórios Judiciais	17.160,57		
Resgates de Despesas a Pagar	528.178,51	<b>Independente da Execução Orçamentária</b>	<b>2.968.741,21</b>
		Provisões	1.133.050,32
<b>Independente da Execução Orçamentária</b>	<b>2.407.048,20</b>	Baixas de Almoxxarifados	602.547,29
Acréscimos de Almoxxarifados	743.537,91	Baixas de Bens Imóveis	0,11
Incorporações de Bens Móveis	4.820,35	Depreciações - Imóveis	149.289,23
Cancelamentos de Despesas a Pagar	415.329,79	Depreciações - Móveis	59.086,88
Acréscimo de Semoventes	145.657,88	Inscrições de Precatórios Judiciais	50.000,00
Inscrições de Contas a Receber de Terceiros	192.709,44	Baixa de Semoventes	119.387,64
Inscrição de Restos a Receber-PCRJ	775.342,71	Cancelamento de Restos a Receber - PCRJ	854.606,56
Cancelamentos de Precatórios Judiciais	32.839,43	Outras Variações	773,18
Outas Variações	96.810,69		
<b>Resultado Patrimonial</b>	<b>287.324,93</b>	<b>Total Geral</b>	<b>14.178.787,87</b>
Déficit Verificado no Exercício	287.324,93		
<b>Total Geral</b>	<b>14.178.787,87</b>		



### 5.4.3 - NOTAS EXPLICATIVAS ÀS DEMONSTRAÇÕES CONTÁBEIS Exercício Findo em 31 de dezembro de 2005

## FUNDAÇÃO JARDIM ZOOLOGICO DA CIDADE DO RIO DE JANEIRO - RIOZOO

### 1. Contexto Operacional

A RIOZOO é uma Fundação do Município do Rio de Janeiro que tem por objetivo a proteção e a preservação da fauna silvestre, estimulando a reprodução em cativeiro. Sua atividade principal concentra-se substancialmente em manter em seu Parque Zoológico um plantel de animais para visitação do público em geral e escolas. Está vinculada a Secretaria Municipal de Meio Ambiente e foi criada pela Lei nº 173 de 29 de julho de 1980, tendo o seu estatuto sido aprovado pelo Decreto nº 4.984 de 14/03/1985.

### 2. Apresentação das Demonstrações Contábeis e Principais Práticas Contábeis Adotadas

As demonstrações contábeis foram elaboradas e apresentadas de acordo com as práticas contábeis estabelecidas pela Lei 4.320/64 e disposições legais complementares vigentes, respeitando os princípios fundamentais de contabilidade.

**a) Realização da Receita e Despesa** – nos Demonstrativos Orçamentário e Financeiro foram registradas como realizadas as despesas legalmente empenhadas e as receitas efetivamente arrecadadas no exercício, nos termos do art. 35 da Lei 4320/64;

**b) Almoxarifado** - demonstrados pelo preço médio ponderado móvel das compras estocadas em 31 de dezembro;

**c) Precatórios** - registrado no Passivo Financeiro, o valor orçado para pagamentos no exercício de 2006, com base em informações da PGM.

### 3. Detalhamento das Contas

#### a) Contas a Receber – PCRJ

Restos a Pagar na Administração Direta	10.760,00
Notas de Repasse – OP's selecionadas pelo Tesouro	336.310,40
RPN – Fonte do Tesouro	428.272,31
Subvenções por antecipações de pagamentos	390.970,66
Contas a Receber-PCRJ/2005	39.122,36
<b>Total</b>	<b>1.205.435,73</b>

#### b) Bens Móveis

Registrados pelo custo de aquisição corrigidos monetariamente até 31/12/1999, nos termos do art. 55 das Disposições Transitórias da Lei Orgânica do Município, deduzidos pela depreciação acumulada até a data do encerramento do exercício.

<b>Saldo em 31/12/2004</b>	<b>1.353.539,97</b>
Aquisições	182.030,12
Doações	(4.820,35)
Depreciação	(1.259.375,38)
<b>Saldo em 31/12/2005</b>	<b>281.015,06</b>



### c) Semoventes

<b>Saldo em 31/12/2004</b>	<b>1.866.305,63</b>
Entradas de Animais	145.657,88
Baixa de Animais	(119.387,64)
<b>Saldo em 31/12/2005</b>	<b>1.892.575,87</b>

### d) Bens Imóveis

Registrados pelo valor da reavaliação e/ou pelo custo de aquisição, corrigidos monetariamente até 31/12/1999, nos termos do art. 55 das Disposições Transitórias da Lei Orgânica do Município, deduzidos pelas depreciações acumuladas até a data do encerramento do exercício.

<b>Saldo em 31/12/2004 – instal. e rec. animais</b>	<b>3.729.538,35</b>
<b>Saldo em 31/12/2004 - terreno</b>	<b>11.461.824,00</b>
Acréscimo - recinto do Leão Marinho	32.635,59
Depreciação	(1.140.469,59)
<b>Saldo em 31/12/2005</b>	<b>14.083.528,35</b>

### e) Créditos Fiscais Inscritos

Trata-se da dívida dos permissionários instalados no interior do Zoológico, já inscrita na Dívida Ativa, cujo montante atualizado pela Procuradoria está em R\$ 650.191,76. Em 2004 essa conta constou nos demonstrativos, no Ativo Realizável em Contas a Receber de Terceiros, tendo sido reclassificada em 2005.

<b>Alô Restaurante e Lanchonete Ltda.</b>		<b>469.982,40</b>
Restaurante CDA – 92.144.809/2003	278.463,21	
Quiosque CDA – 92.144.807/2003	34.319,71	
Sorveteria CDA - 92.144.806/2003	107.263,71	
Trailer CDA – 92.144.805/2003	49.935,77	
<b>M.C.Fender Ltda CDA – 92.144.808/2003</b>		<b>180.209,36</b>
<b>Total</b>		<b>650.191,76</b>

### f) Provisões

<b>Fornecedores</b>	<b>Exercício</b>	<b>R\$</b>
Cia Estadual de Águas e Esgotos	2004	411.810,29
Cia Estadual de Águas e Esgotos	2005	717.720,53
Carfacil	2001	1.160,50
Nutric Nutrimentos	2001	1.777,00
Souza e Rocha	2001	582,00
<b>Total</b>		<b>1.133.050,32</b>

## 4. Fatos Relevantes

Levando-se em conta o objetivo do Zoológico, a receita arrecadada, em razão da visitação, não tem sido suficiente para atender plenamente suas necessidades. Apesar disso, a Fundação vem implementando ações no sentido de incentivar e atrair o público pagante, desta forma, os fatos que influenciaram negativamente os resultados orçamentários e patrimoniais da Fundação foram a despesa realizada superior a arrecadada e a dívida, mencionada no item 3.f, com a Cedae.



### 5.4.4 - Balanço Orçamentário da Fundação Municipal Lar Escola Francisco de Paula - FUNLAR RIO

(Em R\$)							
Receitas	Previstas	Arrecadadas	Saldos	Despesas	Autorizadas Corrigidas	Realizadas	Saldos
<b>Receitas Correntes</b>	<b>28.000,00</b>	<b>6.504,38</b>	<b>21.495,62</b>	<b>Despesas Correntes</b>	<b>19.420.345,00</b>	<b>17.002.376,56</b>	<b>2.417.968,44</b>
Patrimoniais	3.000,00	6.140,23	(3.140,23)	Pessoal e Encargos Sociais	14.861.402,00	13.177.093,60	1.684.308,40
Outras Receitas Correntes	25.000,00	364,15	24.635,85	Outras Despesas Correntes	4.558.943,00	3.825.282,96	733.660,04
<b>Receitas de Capital</b>	<b>-</b>	<b>19.961,85</b>	<b>(19.961,85)</b>	<b>Despesas de Capital</b>	<b>142.941,00</b>	<b>44.876,00</b>	<b>98.065,00</b>
Alienações de Bens	-	19.961,85	(19.961,85)	Investimentos	142.941,00	44.876,00	98.065,00
<b>Repasses Recebidos</b>	<b>18.077.420,00</b>	<b>16.141.506,08</b>	<b>1.935.913,92</b>				
<b>Soma</b>	<b>18.105.420,00</b>	<b>16.167.972,31</b>	<b>1.937.447,69</b>	<b>Soma</b>	<b>19.563.286,00</b>	<b>17.047.252,56</b>	<b>2.516.033,44</b>
<b>Déficit</b>	<b>1.457.866,00</b>	<b>879.280,25</b>	<b>578.585,75</b>	<b>Superávit</b>	<b>-</b>	<b>-</b>	<b>-</b>
<b>Total</b>	<b>19.563.286,00</b>	<b>17.047.252,56</b>	<b>2.516.033,44</b>	<b>Total</b>	<b>19.563.286,00</b>	<b>17.047.252,56</b>	<b>2.516.033,44</b>

Previsão x Fixação	
Receitas Previstas	28.000,00
Repasses Previstos	18.077.420,00
(-) Despesas Fixadas	(19.563.286,00)
<b>Déficit Orçamentário da Previsão</b>	<b>(1.457.866,00)</b>

Arrecadação x Realização	
Receitas Arrecadadas	26.466,23
Repasses Recebidos	16.141.506,08
(-) Despesas Realizadas	(17.047.252,56)
<b>Déficit Orçamentário da Execução</b>	<b>(879.280,25)</b>



### 5.4.4 - Balanço Financeiro da Fundação Municipal Lar Escola Francisco de Paula - FUNLAR RIO

		(Em R\$)	
<b>Receitas Orçamentárias</b>			
<b>Receitas Correntes</b>		<b>26.466,23</b>	<b>17.047.252,56</b>
Patrimoniais	<b>6.504,38</b>		3.338.398,11
Outras Receitas Correntes	6.140,23 364,15		13.708.854,45
<b>Receitas de Capital</b>	<b>19.961,85</b>		<b>1.327.739,51</b>
Alienações de Bens	19.961,85		1.104.327,19
<b>Repasses Recebidos</b>		<b>16.141.506,08</b>	964,28
			222.448,04
<b>Receitas Extra-Orçamentárias</b>		<b>2.227.641,24</b>	
Restos a Pagar - Tesouro	1.987.567,66		
Depósitos de Diversas Origens	707,90		
Outros Créditos - PCRJ	239.365,68		
<b>Saldos das Disponibilidades em 31/12/2004</b>		<b>94.530,02</b>	<b>115.151,50</b>
Disponível	90.764,32		112.039,00
Vinculados em c/c Bancária	3.765,70		3.112,50
<b>Total</b>		<b>18.490.143,57</b>	<b>18.490.143,57</b>





### 5.4.4 - Balanço Patrimonial da Fundação Municipal Lar Escola Francisco de Paula - FUNLAR RIO

		(Em R\$)			
Ativo	Dezembro/2004	Dezembro/2005	Passivo	Dezembro/2004	Dezembro/2005
<b>Financeiro</b>	<b>1.469.683,93</b>	<b>2.102.086,98</b>	<b>Financeiro</b>	<b>1.395.124,20</b>	<b>2.030.223,61</b>
<b>Disponível</b>	<b>90.764,32</b>	<b>112.039,00</b>	<b>Dívida Flutuante - Recursos não Vinculados</b>	<b>1.391.755,32</b>	<b>2.027.111,11</b>
Saldos de Suprimento de Fundos	7.859,72	24.777,09	Restos a Pagar - Tesouro	1.107.154,16	1.990.394,63
Bancos e Correspondentes	11.160,87	10.868,80	Despesas a Pagar	276.741,44	-
Aplicações Financeiras	71.743,73	76.393,11	Outras Entidades Credoras - PCRJ - Sup. Fundos	7.859,72	24.777,09
			Provisões - Art 11 - Res. CGM 648/2005	-	11.939,39
<b>Vinculado em C/C Bancária</b>	<b>3.765,70</b>	<b>3.112,50</b>	<b>Dívida Flutuante - Recursos Vinculados</b>	<b>3.368,88</b>	<b>3.112,50</b>
Bancos Contas Vinculadas	3.765,70	3.112,50	Depósitos de Diversas Origens	3.368,88	3.112,50
<b>Realizável</b>	<b>1.375.153,91</b>	<b>1.986.935,48</b>			
Contas a Receber - PCRJ	1.375.153,91	1.986.935,48			
<b>Permanente</b>	<b>2.561.730,36</b>	<b>2.358.905,87</b>	<b>Permanente</b>	<b>88.153,04</b>	<b>87.650,31</b>
<b>Bens</b>	<b>2.436.065,00</b>	<b>2.247.783,46</b>	Dívida Fundada Interna	88.153,04	87.650,31
Bens Móveis	1.122.265,02	1.163.419,61	Dívida Fundada Externa	-	-
Depreciação Acumulada Móveis	(493.400,02)	(642.516,15)			
Bens Imóveis	2.008.000,00	2.008.000,00	<b>Patrimônio</b>	<b>2.548.137,05</b>	<b>2.343.118,93</b>
Depreciação Acumulada Imóveis	(200.800,00)	(281.120,00)	Patrimônio	2.548.137,05	2.343.118,93
<b>Valores</b>	<b>125.665,36</b>	<b>111.122,41</b>			
Almoxarifados	27.304,53	30.991,87			
Investimentos	24.293,27	6.062,98			
Valores a Receber	74.067,56	74.067,56			
<b>Compensado</b>	<b>65.651,06</b>	<b>80.456,42</b>	<b>Compensado</b>	<b>65.651,06</b>	<b>80.456,42</b>
Valores e Obrigações Diversas	35.651,06	50.456,42	Contrapartida de Valores e Obrigações Diversas	35.651,06	50.456,42
Bens Imóveis Sob Inventário	30.000,00	30.000,00	Bens Imóveis Sob Inventário	30.000,00	30.000,00
<b>Total</b>	<b>4.097.065,35</b>	<b>4.541.449,27</b>	<b>Total</b>	<b>4.097.065,35</b>	<b>4.541.449,27</b>



### 5.4.4 - Demonstração das Variações Patrimoniais da Fundação Municipal Lar Escola Francisco de Paula - FUNLAR RIO

Variações Ativas	18.547.302,79	Variações Passivas	(Em R\$)
<b>Resultantes da Execução Orçamentária</b>	<b>16.490.015,48</b>	<b>Resultantes da Execução Orçamentária</b>	<b>17.047.252,56</b>
<b>Receitas Orçamentárias</b>	<b>18.547.302,79</b>	<b>Despesas Orçamentárias</b>	<b>17.002.376,56</b>
<b>Receitas Correntes</b>		<b>Despesas Correntes</b>	
Patrimoniais	26.466,23	Pessoal e Encargos	13.177.093,60
Outras Receitas Correntes	6.504,38	Outras Despesas Correntes	3.825.282,96
	6.140,23		
	364,15		
<b>Receitas de Capital</b>	<b>19.961,85</b>	<b>Despesas de Capital</b>	<b>44.876,00</b>
Alienações de Bens	19.961,85	Investimentos	44.876,00
<b>Repasses Recebidos</b>	<b>16.141.506,08</b>	<b>Mutações Patrimoniais</b>	<b>1.395.115,76</b>
<b>Mutações Patrimoniais</b>	<b>322.043,17</b>	Recebimento de Restos a Receber PCRJ	1.375.153,91
Aquisições de Bens Móveis/Intangíveis	44.799,00	Alienação de Títulos e Valores	19.961,85
Resgates de Empréstimos Tomados e Outras Dívidas	502,73	<b>Independente da Execução Orçamentária</b>	<b>309.952,59</b>
Resgates de Despesas a Pagar	276.741,44	Provisões	11.939,39
<b>Independente da Execução Orçamentária</b>	<b>2.057.287,31</b>	Baixas de Almoxarifados	61.463,21
Acréscimos de Almoxarifados	65.150,55	Baixas de Bens Móveis	3.644,41
Inscrição de Restos a Receber-PCRJ	1.986.935,48	Depreciações - Imóveis	80.320,00
Baixas de Depreciações -Móveis	2.121,29	Depreciações - Móveis	151.237,42
Valorização de Títulos e Valores Mobiliários	3.079,72	Desincorporação de Títulos e Valores Mobiliários	1.348,16
Outras Variações	0,27		
<b>Resultado Patrimonial</b>	<b>205.018,12</b>	<b>Total</b>	<b>18.752.320,91</b>
Déficit Verificado no Exercício	205.018,12		
<b>Total</b>	<b>18.752.320,91</b>		



## 5.4.4 - NOTAS EXPLICATIVAS ÀS DEMONSTRAÇÕES CONTÁBEIS Exercício Findo em 31 de dezembro de 2005

### FUNDAÇÃO MUNICIPAL LAR ESCOLA FRANCISCO DE PAULA – FUNLAR RIO

#### 1. Contexto Operacional

A FUNLAR RIO é uma Fundação, do Município do Rio de Janeiro, que tem como finalidade primordial, promover assistência social, médica e educacional a crianças normais e excepcionais, carentes, do Município do Rio de Janeiro, vinculada à Secretaria Municipal de Assistência Social e criada pela Lei nº 453 de 28 de novembro de 1983.

#### 2. Apresentação das Demonstrações Contábeis e Principais Práticas Contábeis Adotadas

As demonstrações contábeis foram elaboradas e apresentadas de acordo com as práticas contábeis estabelecidas pela Lei 4.320/64 e disposições legais complementares vigentes, respeitando os princípios fundamentais de contabilidade.

**a) Realização da Despesa e Receita** - nos Demonstrativos Orçamentários e Financeiros estão sendo registradas como realizadas as Despesas legalmente empenhadas e as receitas efetivamente arrecadadas no exercício, nos termos do art. 35 da Lei 4320/64;

**b) Almoxarifado** - demonstrados pelo preço médio ponderado móvel das compras estocadas em 31 de dezembro;

**c) Aplicações Financeiras** - em poupança estão registradas pelos valores de custo, acrescidos dos rendimentos até 31 de dezembro.

#### 3. Detalhamento das Contas

##### a) Contas a Receber – PCRJ

OP's Selecionadas pelo Tesouro	1.696.140,84
RPN da Entidade Fonte Tesouro	290.794,64
<b>Total</b>	<b>1.986.935,48</b>

##### b) Bens Móveis

Registrados pelo custo de aquisição corrigidos monetariamente até 31/12/1999, nos termos do art. 55 das Disposições Transitórias da Lei Orgânica do Município, deduzidos pela depreciação acumulada, até a data do encerramento do exercício.

Descrição	Saldo	Deprec. Acumulada	Saldo Final
Equip. de Proc. de Dados	375.926,69	(312.210,25)	63.716,44
Móveis e Utensílios	744.811,23	(318.644,68)	426.166,55
Veículos	41.791,00	(11.151,90)	30.639,10
Objetos de Arte e Decoração	890,69	(509,32)	381,37
<b>Totais</b>	<b>1.163.419,61</b>	<b>(642.516,15)</b>	<b>520.903,46</b>

##### c) Bens Imóveis

Registrados pelo valor da reavaliação conforme laudo nº 623/2002 realizada pela Superintendência de Patrimônio/SMF em maio de 2002, nos termos do art. 55 das Disposições Transitórias da Lei Orgânica do Município, deduzidos pela depreciação acumulada, até a data do encerramento do exercício.

Descrição	Saldo	Deprec. Acumulada	Saldo Final
Imóvel da Unidade de Vila Isabel	2.008.000,00	(281.120,00)	1.726.880,00



**d) Provisões**

As despesas de competência do exercício que ficaram sem a respectiva execução orçamentária em 2005. Essas despesas possuíam empenho, mas foram canceladas devido as Resoluções CGM nº 648 e 649 e totalizam R\$ 11.939,39.

**e) Dívida Fundada Interna**

Representada por Contingências decorrentes de ações trabalhistas que somam R\$87.650,31.



### 5.4.5 - Balanço Orçamentário da Fundação Parques e Jardins do Município do Rio de Janeiro - FPJ

(Em R\$)

Receitas	Previstas	Arrecadadas	Saldos	Despesas	Autorizadas Corrigidas	Realizadas	Saldos
<b>Receitas Correntes</b>	<b>1.300.000,00</b>	<b>682.370,20</b>	<b>617.629,80</b>	<b>Despesas Correntes</b>	<b>18.991.508,33</b>	<b>17.334.880,95</b>	<b>1.656.627,38</b>
Patrimoniais	220.000,00	369.164,84	(149.164,84)	Pessoal e Encargos Sociais	3.583.000,00	3.286.454,73	296.545,27
Serviços	1.030.000,00	106.160,99	923.839,01	Outras Despesas Correntes	15.408.508,33	14.048.426,22	1.360.082,11
Transferências Correntes		150.000,00	(150.000,00)				
Outras Receitas Correntes	50.000,00	57.044,37	(7.044,37)				
<b>Receitas de Capital</b>	<b>-</b>	<b>-</b>	<b>-</b>	<b>Despesas de Capital</b>	<b>1.024.733,00</b>	<b>611.984,64</b>	<b>412.748,36</b>
				Investimentos	1.016.733,00	611.984,64	404.748,36
				Inversões Financeiras	8.000,00	-	8.000,00
<b>Repasses Recebidos</b>	<b>28.104.000,00</b>	<b>14.253.551,62</b>	<b>13.850.448,38</b>				
<b>Soma</b>	<b>29.404.000,00</b>	<b>14.935.921,82</b>	<b>14.468.078,18</b>	<b>Soma</b>	<b>20.016.241,33</b>	<b>17.946.865,59</b>	<b>2.069.375,74</b>
<b>Déficit</b>	<b>-</b>	<b>3.010.943,77</b>	<b>(3.010.943,77)</b>	<b>Superávit</b>	<b>9.387.758,67</b>	<b>-</b>	<b>9.387.758,67</b>
<b>Total</b>	<b>29.404.000,00</b>	<b>17.946.865,59</b>	<b>11.457.134,41</b>	<b>Total</b>	<b>29.404.000,00</b>	<b>17.946.865,59</b>	<b>11.457.134,41</b>

Previsão x Fixação	
Receitas Previstas	1.300.000,00
Repasses Previstos	28.104.000,00
(-) Despesas Fixadas	(20.016.241,33)
<b>Superávit Orçamentário da Previsão</b>	<b>9.387.758,67</b>

Arrecadação x Realização	
Receitas Arrecadadas	682.370,20
Repasses Recebidos	14.253.551,62
(-) Despesas Realizadas	(17.946.865,59)
<b>Déficit Orçamentário da Execução</b>	<b>(3.010.943,77)</b>



### 5.4.5 - Balanço Financeiro da Fundação Parques e Jardins do Município do Rio de Janeiro - FPJ

		(Em R\$)	
<b>Receitas Orçamentárias</b>			
<b>Receitas Correntes</b>	<b>682.370,20</b>	<b>682.370,20</b>	<b>17.946.865,59</b>
Patrimoniais	369.164,84		17.946.865,59
Serviços	106.160,99		
Transferências Correntes	150.000,00		
Outras Receitas Correntes	57.044,37		
<b>Repasses Recebidos</b>	<b>14.253.551,62</b>		<b>1.239.588,99</b>
<b>Receitas Extra-Orçamentárias</b>	<b>3.761.749,83</b>		
Restos a Pagar - Tesouro	2.610.248,81		296.783,05
Restos a Pagar - Rec. das Autarquias e Fundações	206.688,16		2.700,34
Depósitos de Diversas Origens	19.920,82		14.223,76
Seguridade Social	358.654,97		358.654,97
Consignações	566.237,07		566.237,07
			989,80
<b>Saldos das Disponibilidades em 31/12/2004</b>	<b>2.285.051,28</b>		<b>1.796.268,35</b>
Disponível	2.187.843,10		1.659.098,49
Vinculados em c/c Bancária	97.208,18		137.169,86
<b>Total Geral</b>	<b>20.982.722,93</b>	<b>Total Geral</b>	<b>20.982.722,93</b>



### 5.4.5 - Balanço Patrimonial da Fundação Parques e Jardins do Município do Rio de Janeiro - FPJ

		(Em R\$)				
Ativo		Dezembro/2004	Dezembro/2005	Passivo	Dezembro/2004	Dezembro/2005
<b>Financeiro</b>		<b>6.964.243,60</b>	<b>4.359.290,54</b>	<b>Financeiro</b>	<b>5.303.734,89</b>	<b>4.449.441,82</b>
<b>Disponível</b>		<b>2.187.843,10</b>	<b>1.659.098,49</b>	<b>Dívida Flutuante - Recursos não Vinculados</b>	<b>5.224.984,03</b>	<b>4.323.414,55</b>
Saldos de Suprimento de Fundos	16.512,22		22,20	Restos a Pagar - Tesouro	301.644,73	2.615.110,49
Bancos e Correspondentes	42.206,04		177.428,80	Restos a Pagar - Recursos de Autarquias e Fundações	2.700,34	206.688,16
Numerários em Trânsito	8.974,47		-	Consignações	3.328,65	3.328,65
Cheques em Trânsito	(315,06)		-	Precatórios Judiciais	415.920,05	443.998,04
Aplicações Financeiras	2.120.465,43		1.481.647,49	Despesas a Pagar	4.500.400,46	-
				Outras Entidades Credoras - PCRJ - Sup. Fundos	989,80	-
				Provisões - Art 11 - Res. CGM 648/2005	-	1.054.289,21
<b>Vinculado em C/C Bancária</b>	<b>97.208,18</b>		<b>137.169,86</b>	<b>Dívida Flutuante - Recursos Vinculados</b>	<b>78.750,86</b>	<b>126.027,27</b>
Bancos Contas Vinculadas	-		445,24	Depósitos de Diversas Origens	78.750,86	84.447,92
Aplicações Financeiras - Contas Vinculadas	97.208,18		136.724,62	Provisões - Art 11 - Res. CGM 648/2005	-	41.579,35
<b>Realizável</b>	<b>4.679.192,32</b>		<b>2.563.022,19</b>			
Contas a Receber - PCRJ	4.679.192,32		2.563.022,19			
<b>Permanente</b>		<b>955.882,47</b>	<b>882.908,27</b>			
<b>Bens</b>	<b>648.390,48</b>		<b>620.399,65</b>	<b>Patrimônio</b>	<b>2.616.391,18</b>	<b>792.756,99</b>
Bens Móveis	1.099.687,21		1.202.846,38	Patrimônio	2.616.391,18	792.756,99
Depreciação Acumulada Móveis	(451.296,73)		(582.446,73)			
<b>Valores</b>	<b>307.491,99</b>		<b>262.508,62</b>			
Almoxarifados	307.491,99		262.508,62			
<b>Compensado</b>	<b>1.322.169,15</b>		<b>2.985.161,95</b>	<b>Compensado</b>	<b>1.322.169,15</b>	<b>2.985.161,95</b>
Responsáveis por Adiantamentos / Suprimento de Fundos	10.867,35		20.552,52	Responsáveis por Adiantamentos / Suprimento de Fundos	10.867,35	20.552,52
Valores e Obrigações Diversas	399.312,30		363.915,30	Contrapartida de Valores e Obrigações Diversas	399.312,30	363.915,30
Responsáveis de Terceiros	-		24.000,00	Contrapartida Responsabilidades de Terceiros	-	24.000,00
Provisão - Ações Trabalhistas, Cíveis e Outras	911.989,50		2.576.694,13	Provisão - Ações Trabalhistas, Cíveis e Outras	911.989,50	2.576.694,13
<b>Total Geral</b>	<b>9.242.295,22</b>		<b>8.227.360,76</b>	<b>Total Geral</b>	<b>9.242.295,22</b>	<b>8.227.360,76</b>

OBS: O valor de R\$ 399.312,30 que foi lançado na conta Responsáveis de Terceiros em 2004, foi transferido para conta Valores e Obrigações Diversas em 2005.  
O valor de R\$ 911.989,50 que foi lançado na conta Valores e Obrigações Diversas em 2004, foi transferido para conta Provisão- Ações Trabalhistas, Cíveis e Outras em 2005.



### 5.4.5 - Demonstração das Variações Patrimoniais da Fundação Parques e Jardins do Município do Rio de Janeiro - FPJ

Variações Ativas		Variações Passivas		(Em R\$)
<b>Resultantes da Execução Orçamentária</b>		<b>Resultantes da Execução Orçamentária</b>		<b>24.445.671,89</b>
<b>Receitas Orçamentárias</b>		<b>Despesas Orçamentárias</b>		<b>21.964.980,56</b>
<b>Receitas Correntes</b>	<b>682.370,20</b>	<b>Despesas Correntes</b>	<b>17.946.865,59</b>	
Patrimoniais	682.370,20	Pessoal e Encargos	17.334.880,95	
Serviços	369.164,84	Outras Despesas Correntes	3.286.454,73	
Transferências Correntes	106.160,99		14.048.426,22	
Outras Receitas Correntes	150.000,00			
	57.044,37	<b>Despesas de Capital</b>	<b>611.984,64</b>	
		Investimentos	611.984,64	
<b>Repasses Recebidos</b>	<b>14.253.551,62</b>			
<b>Mutações Patrimoniais</b>	<b>3.968.101,29</b>	<b>Mutações Patrimoniais</b>	<b>4.018.114,97</b>	
Aquisições de Bens Móveis/Intangíveis	124.375,85	Recebimento de Restos a Receber PCRJ	4.018.114,97	
Resgates de Precatórios Judiciais	4.401,93			
Resgates de Despesas a Pagar	3.839.323,51	<b>Independente da Execução Orçamentária</b>		<b>2.480.691,33</b>
<b>Independente da Execução Orçamentária</b>		Provisões	1.095.868,56	
Acréscimos de Almoxtarifados	481.782,13	Baixas de Almoxtarifados	526.765,50	
Incorporações de Bens Móveis	1.631,08	Baixas de Bens Móveis	22.847,76	
Cancelamentos de Despesas a Pagar	661.076,95	Depreciações - Móveis	140.736,12	
Inscrição de Restos a Receber-PCRJ	2.563.022,19	Inscrições de Precatórios Judiciais	33.396,04	
Baixas de Depreciações - Móveis	9.586,12	Cancelamento de Restos a Receber - PCRJ	661.077,35	
Cancelamentos de Precatórios Judiciais	916,12			
<b>Resultado Patrimonial</b>				
Déficit Verificado no Exercício	1.823.634,19			
<b>Total Geral</b>	<b>24.445.671,89</b>	<b>Total Geral</b>		<b>24.445.671,89</b>





## 5.4.5 - NOTAS EXPLICATIVAS ÀS DEMONSTRAÇÕES CONTÁBEIS Exercício Findo em 31 de dezembro de 2005

### FUNDAÇÃO PARQUES E JARDINS - FPJ

#### 1. Contexto Operacional

A FPJ é uma Fundação, do Município do Rio de Janeiro, cuja atividade concentra-se substancialmente na conservação de Parques e Praças, vinculada à Secretaria do Meio Ambiente e criada pelo Decreto 9.016 de 05/12/89, de acordo com a Lei 1.419 de 11/06/89.

#### 2. Apresentação das Demonstrações Contábeis e Principais Práticas Contábeis Adotadas

As demonstrações contábeis foram elaboradas e apresentadas de acordo com as práticas contábeis estabelecidas pela Lei 4.320/64 e disposições legais complementares vigentes, respeitando os princípios fundamentais de contabilidade.

**a) Realização da Despesa e Receita** - nos Demonstrativos Orçamentários e Financeiros estão sendo registradas como realizadas as despesas legalmente empenhadas e as receitas efetivamente arrecadadas no exercício, nos termos do art. 35 da Lei 4320/64;

**b) Almoxarifado** - estão demonstrados pelo preço médio ponderado móvel das compras estocadas em 31 de Dezembro;

**c) Precatórios** - contabilizados no Passivo Financeiro os valores orçados para pagamento no exercício de 2005 com base em informações da PGM.

#### 3. Detalhamento das Contas

Notas de Repasse Fonte Tesouro	2.572.651,83
RPN Fonte Tesouro	29.418,84
(-) RPN paço	29.200,50
(-) NR pagas F 200	9.847,98
<b>Total</b>	<b>2.563.022,19</b>

#### a) Contas a Receber - PCRJ

#### b) Bens Móveis

Estão registrados pelo custo de aquisição corrigidos monetariamente até 31/12/99, nos termos do art 55 das Disposições Transitórias da Lei Orgânica do Município, deduzidos pela depreciação acumulada, até a data de encerramento do exercício.

Bens	Saldo	Deprec. Acumulada	Saldo Final
Máquinas e Equipamentos	418.978,56	(183.293,88)	235.684,68
Equipamento Proc. Dados	234.213,65	(117.858,45)	116.355,20
Equip. Telec. Som e Imagem	112.720,84	(32.529,96)	80.190,88
Veículos	34.253,12	(30.452,97)	3.800,15
Ferramentas	73.931,94	(35.635,93)	38.296,01
Móveis e Utensílios	328.748,27	(182.675,54)	146.072,73
<b>Total</b>			<b>620.399,65</b>

O saldo da conta não contempla o valor de R\$ 3.540,00 correspondente a aquisição de vinte conjuntos de mesa com quatro cadeiras (empenho 778/2005 e processo 14/303.492/05).



**c) Consignações**

O saldo de R\$ 3.328,65 refere-se à Contribuição Sindical do exercício de 1994, não recolhida na devida época. Foi aberto o processo 14/301.889/04 para que fosse regularizada a situação com o pagamento ao SISEP- Rio, porém a CODESP exigiu um parecer da PGM para o repasse da verba, o qual está sendo aguardado.

**d) Provisões**

Contempla as despesas incorridas no exercício de 2005 e pendentes de regularização orçamentária. Essas despesas tinham empenho, mas foram cancelados em virtude das Resoluções CGM nº 648 e 649 e somam R\$ 435.561,21.

**4. Ativos e Passivos Contingentes**

De acordo com memo FPJ/AJU nº 05/2005 as Contingências em 31/12/05 somam o total de R\$ 2.576.694,13, sendo R\$ 370.220,00 Contingências Trabalhistas e R\$ 2.206.474,13 Contingências Cíveis.

**5. Mudança de Critério Contábil**

Foram transferidas para conta Provisões as Despesas a Pagar de 2004, essas Despesas referem-se a serviços de obras e conservação efetuados no exercício de 2002 e abandonados pelas empresas antes do término dos contratos. Esses serviços não possuem fatura, apenas declarações dos fiscais referentes a execução das etapas. Esses valores foram lançados em RPN em 2002 e cancelados em 2003 e somam R\$ 660.307,35. O saldo da conta Provisões em 31/12/05 é de R\$ 1.095.868,56.



### 5.4.6 - Balanço Orçamentário da Fundação Planetário da Cidade do Rio de Janeiro - PLANETÁRIO

(Em R\$)

Receitas	Previstas	Arrecadadas	Saldos	Despesas	Autorizadas Corrigidas	Realizadas	Saldos
<b>Receitas Correntes</b>	<b>911.294,00</b>	<b>929.360,48</b>	<b>(18.066,48)</b>	<b>Despesas Correntes</b>	<b>4.625.963,49</b>	<b>4.054.230,12</b>	<b>571.733,37</b>
Patrimoniais	185.494,00	251.702,90	(66.208,90)	Pessoal e Encargos Sociais	1.816.621,00	1.474.175,96	342.445,04
Serviços	690.370,00	625.596,20	64.773,80	Outras Despesas Correntes	2.809.342,49	2.580.054,16	229.288,33
Outras Receitas Correntes	35.430,00	52.061,38	(16.631,38)				
<b>Receitas Capital</b>	<b>-</b>	<b>-</b>	<b>-</b>	<b>Despesas de Capital</b>	<b>788.677,92</b>	<b>687.425,70</b>	<b>101.252,22</b>
				Investimentos	788.677,92	687.425,70	101.252,22
<b>Repasses Recebidos</b>	<b>7.244.063,00</b>	<b>3.607.912,80</b>	<b>3.636.150,20</b>				
<b>Soma</b>	<b>8.155.357,00</b>	<b>4.537.273,28</b>	<b>3.618.083,72</b>	<b>Soma</b>	<b>5.414.641,41</b>	<b>4.741.655,82</b>	<b>672.985,59</b>
<b>Déficit</b>	<b>-</b>	<b>204.382,54</b>	<b>(204.382,54)</b>	<b>Superávit</b>	<b>2.740.715,59</b>	<b>-</b>	<b>2.740.715,59</b>
<b>Total</b>	<b>8.155.357,00</b>	<b>4.741.655,82</b>	<b>3.413.701,18</b>	<b>Total</b>	<b>8.155.357,00</b>	<b>4.741.655,82</b>	<b>3.413.701,18</b>

Previsão x Fixação	
Receitas Previstas	911.294,00
Repasses Previsos	7.244.063,00
(-) Despesas Fixadas	(5.414.641,41)
<b>Superávit Orçamentário da Previsão</b>	<b>2.740.715,59</b>

Arrecadação x Realização	
Receitas Arrecadadas	929.360,48
Repasses Recebidos	3.607.912,80
(-) Despesas Realizadas	(4.741.655,82)
<b>Déficit Orçamentário da Execução</b>	<b>(204.382,54)</b>



### 5.4.6 - Balanço Financeiro da Fundação Planetário da Cidade do Rio de Janeiro - PLANETÁRIO

		(Em R\$.)	
<b>Receitas Orçamentárias</b>			
<b>Receitas Correntes</b>	<b>929.360,48</b>	<b>929.360,48</b>	<b>4.741.655,82</b>
Patrimoniais	251.702,90		
Serviços	625.596,20		
Outras Receitas Correntes	52.061,38		
<b>Repasses Recebidos</b>	<b>3.607.912,80</b>		<b>1.099.882,07</b>
<b>Receitas Extra-Orçamentárias</b>	<b>1.432.503,93</b>		
Restos a Pagar - Tesouro	562.206,65		266.027,51
Restos a Pagar - Rec. das Autarquias e Fundações	93.512,76		10.783,91
Depósitos de Diversas Origens	55.203,31		38.325,48
Consignações	375.831,34		123.178,57
Contas a Receber	345.749,87		375.831,34
			285.735,26
<b>Saldos das Disponibilidades em 31/12/2004</b>	<b>528.253,78</b>	<b>528.253,78</b>	<b>656.493,10</b>
Disponível	503.941,44		618.126,64
Vinculados em c/c Bancária	24.312,34		38.366,46
<b>Total</b>	<b>6.498.030,99</b>	<b>6.498.030,99</b>	<b>6.498.030,99</b>



### 5.4.6 - Balanço Patrimonial da Fundação Planetário da Cidade do Rio de Janeiro - PLANETÁRIO

		(Em R\$)				
	Ativo	Dezembro/2004	Dezembro/2005	Passivo	Dezembro/2004	Dezembro/2005
<b>Financeiro</b>		<b>1.296.969,07</b>	<b>1.354.687,84</b>	<b>Financeiro</b>	<b>808.767,31</b>	<b>909.115,72</b>
<b>Disponível</b>		<b>503.941,44</b>	<b>618.126,64</b>	<b>Dívida Flutuante - Recursos não Vinculados</b>	<b>784.454,97</b>	<b>870.749,26</b>
Saldos de Suprimento de Fundos		227,00	536,00	Restos a Pagar - Tesouro	266.027,51	562.206,65
Bancos e Correspondentes		106,43	298,80	Restos a Pagar - Recursos de Autarquias e Fundações	10.783,91	93.512,76
Aplicações Financeiras		503.608,01	617.291,84	Depósitos de Diversas Origens	-	2.823,71
				Despesas a Pagar	507.643,55	-
				Provisões - Art 11 - Res. CGM 648/2005	-	212.206,14
<b>Vinculado em C/C Bancária</b>		<b>24.312,34</b>	<b>38.366,46</b>	<b>Dívida Flutuante - Recursos Vinculados</b>	<b>24.312,34</b>	<b>38.366,46</b>
Bancos Contas Vinculadas		24.312,34	38.366,46	Depósitos de Diversas Origens	24.312,34	38.366,46
<b>Realizável</b>		<b>768.715,29</b>	<b>698.194,74</b>	<b>Patrimônio</b>	<b>3.593.982,26</b>	<b>3.261.664,38</b>
Contas a Receber - PCRJ		768.715,29	575.016,17	Patrimônio	3.593.982,26	3.261.664,38
Diversos Responsáveis		-	123.178,57			
<b>Permanente</b>		<b>3.105.780,50</b>	<b>2.816.092,26</b>			
<b>Bens</b>		<b>3.082.842,44</b>	<b>2.772.105,08</b>			
Bens Móveis		8.280,483,02	9.011,625,98			
Depreciação Acumulada Móveis		(5.197.640,58)	(6.239.520,90)			
<b>Valores</b>		<b>22.938,06</b>	<b>43.987,18</b>			
Almoxarifados		19.004,50	40.053,62			
Investimentos		3.933,56	3.933,56			
<b>Compensado</b>		<b>7.561,00</b>	<b>4.200,00</b>	<b>Compensado</b>	<b>7.561,00</b>	<b>4.200,00</b>
Responsáveis por Adiantamentos / Suprimento de Fundos		7.561,00	4.200,00	Responsáveis por Adiantamentos / Suprimento de Fundos	7.561,00	4.200,00
<b>Total</b>		<b>4.410.310,57</b>	<b>4.174.980,10</b>	<b>Total</b>	<b>4.410.310,57</b>	<b>4.174.980,10</b>



### 5.4.6 - Demonstração das Variações Patrimoniais da Fundação Planetário da Cidade do Rio de Janeiro - PLANETÁRIO

Variações Ativas		Variações Passivas		(Em R\$)
<b>Resultantes da Execução Orçamentária</b>		<b>Resultantes da Execução Orçamentária</b>		<b>6.745.814,34</b>
<b>Receitas Orçamentárias</b>		<b>Despesas Orçamentárias</b>		<b>5.395.086,70</b>
<b>Receitas Correntes</b>	<b>929.360,48</b>	<b>Despesas Correntes</b>	<b>4.741.655,82</b>	
Patrimoniais	<b>929.360,48</b>	Pessoal e Encargos	4.054.230,12	
Serviços	251.702,90	Outras Despesas Correntes	1.474.175,96	
Outras Receitas Correntes	625.596,20		2.580.054,16	
	52.061,38			
<b>Repasses Recebidos</b>	<b>3.607.912,80</b>	<b>Despesas de Capital</b>	<b>687.425,70</b>	
		Investimentos	687.425,70	
<b>Mutações Patrimoniais</b>	<b>572.076,91</b>	<b>Mutações Patrimoniais</b>	<b>653.430,88</b>	
Aquisições de Bens Móveis/Intangíveis	64.433,36	Recebimento de Restos a Receber PCRJ	653.430,88	
Resgates de Despesas a Pagar	507.643,55			
<b>Independente da Execução Orçamentária</b>		<b>Independente da Execução Orçamentária</b>		<b>1.350.727,64</b>
Acréscimos de Almoxxarifados	62.420,50	Provisões	212.206,14	
Incorporações de Bens Móveis	666.709,60	Baixas de Almoxxarifados	41.371,38	
Inscrições de Contas a Receber	18.604,00	Depreciações - Móveis	1.041.880,32	
Inscrição de Restos a Receber-PCRJ	556.412,17	Cancelamento de Restos a Receber - PCRJ	49.930,00	
		Cancelamento de Contas a Receber	5.339,80	
<b>Resultado Patrimonial</b>				
Déficit Verificado no Exercício	332.317,88			
<b>Total</b>		<b>Total</b>		<b>6.745.814,34</b>



## 5.4.6 - NOTAS EXPLICATIVAS ÀS DEMONSTRAÇÕES CONTÁBEIS Exercício Findo em 31 de dezembro de 2005

### FUNDAÇÃO PLANETÁRIO DA CIDADE DO RIO DE JANEIRO - PLANETÁRIO

#### 1. Contexto Operacional

O PLANETÁRIO é uma Fundação do Município do Rio de Janeiro cuja atividade concentra-se substancialmente em promoção e difusão de atividades culturais e científicas para o público em geral e rede de ensino, vinculada à Secretaria Municipal das Culturas e criada pela Lei Municipal nº 1.932 de 28/12/1992.

#### 2. Apresentação das Demonstrações Contábeis e Principais Práticas Contábeis Adotadas

As demonstrações contábeis foram elaboradas e apresentadas de acordo com as práticas contábeis estabelecidas pela Lei 4.320/64 e disposições legais complementares vigentes, respeitando os princípios fundamentais de contabilidade.

As práticas contábeis adotadas para as principais operações foram:

- a) Ativos e Passivos Financeiros** – demonstrados pelo valor nominal e nas respectivas contas estão registrados, não só os valores decorrentes da execução orçamentária, cuja realização ou pagamento no exercício seguinte independe de autorização legislativa nos termos do § 3º do art. 105 da Lei 4.320/64, como também os que não decorrem de execução orçamentária;
- b) Realização da Receita e da Despesa** - nos demonstrativos orçamentários e financeiros estão sendo registradas como realizadas as despesa legalmente empenhadas e as receitas efetivamente arrecadadas no exercício, nos termos do art 35 da Lei 4320/64. De acordo com o disposto no art 100 da lei 4320/64, as alterações da situação líquida patrimonial estão sendo registradas a conta de variações patrimoniais;
- c) Aplicações Financeiras** - as aplicações financeiras em Fundos de Investimentos estão registradas pelos valores de custo, acrescido dos rendimentos até data do Balanço;
- d) Contas a Receber – PCRJ** – registrados de acordo com as notas de repasse selecionadas pelo Tesouro;
- e) Almoxarifados** – demonstrados pelo preço médio ponderado móvel das compras estocadas em 31 de dezembro.

#### 3. Detalhamento

##### a) Diversos Responsáveis

Registrados os valores dos pagamentos financeiros efetuados pelo órgão, que deixaram de ser regularizados orçamentariamente para atender a Resolução CGM nº 648/2005, que limitou os prazos de pagamentos até 14/12/2005.

##### b) Bens Móveis e Imóveis

Registrados pelo preço de custo de aquisição corrigidos monetariamente até 31/12/1999, nos termos do art 55 das Disposições Transitórias da Lei Orgânica do Município, deduzidos pela depreciação acumulada, até a data do encerramento do exercício.



Descrição	Tx. Deprec.	Custo	Depreciação	2005	2004
Móveis, máquinas e instal.	10%	8.366.307,90	(5.871.863,51)	2.494.444,39	2.766.469,70
Computad. e periféricos	20%	640.471,09	(363.369,97)	277.101,12	315.628,13
Outras Imobilizações	10%	4.846,99	(4.287,42)	557,57	744,61
<b>Total</b>		<b>9.011.625,98</b>	<b>6.239.520,90</b>	<b>2.772.105,08</b>	<b>3.082.842,44</b>

Nos valores acima não estão contemplados os acréscimos dos bens registrados como Demonstrativo de Bens Não Inventariados - DNI, no total de R\$ 3.544,30.

#### 4. Mudança de Critério Contábil

No exercício de 2004 as despesas empenhadas e não liquidadas e as despesas sem empenho, Anexos V e VII respectivamente, foram registradas no balanço como Despesas a Pagar. As despesas incorridas no exercício de 2005, legalmente empenhadas, mas pendentes de regularização orçamentária em função dos prazos de encerramento, foram registradas na conta Provisões.





### 5.4.7 - Balanço Orçamentário da Fundação Rio - F-RIO

Receitas	Previstas	Arrecadadas	Saldos	Despesas	Autorizadas Corrigidas	Realizadas	Saldos
<b>Receitas Correntes</b>		<b>66.544,78</b>	<b>(66.544,78)</b>	<b>Despesas Correntes</b>	<b>1.548.297,86</b>	<b>1.454.198,12</b>	<b>94.099,74</b>
Patrimoniais	-	4.555,19	(4.555,19)	Pessoal e Encargos Sociais	1.249.962,00	1.192.744,73	57.217,27
Outras Receitas Correntes	-	61.989,59	(61.989,59)	Outras Despesas Correntes	298.335,86	261.453,39	36.882,47
<b>Repasses Recebidos</b>	<b>1.476.000,00</b>	<b>1.395.704,26</b>	<b>80.295,74</b>				
<b>Soma</b>	<b>1.476.000,00</b>	<b>1.462.249,04</b>	<b>13.750,96</b>	<b>Soma</b>	<b>1.548.297,86</b>	<b>1.454.198,12</b>	<b>94.099,74</b>
<b>Déficit</b>	<b>72.297,86</b>	<b>-</b>	<b>72.297,86</b>	<b>Superávit</b>	<b>-</b>	<b>8.050,92</b>	<b>(8.050,92)</b>
<b>Total</b>	<b>1.548.297,86</b>	<b>1.462.249,04</b>	<b>86.048,82</b>	<b>Total</b>	<b>1.548.297,86</b>	<b>1.462.249,04</b>	<b>86.048,82</b>

(Em R\$)

Previsão x Fixação	
Receitas Previstas	-
Repasses Previstos	1.476.000,00
(-) Despesas Fixadas	(1.548.297,86)
<b>Déficit Orçamentário da Previsão</b>	<b>(72.297,86)</b>

Arrecadação x Realização	
Receitas Arrecadadas	66.544,78
Repasses Recebidos	1.395.704,26
(-) Despesas Realizadas	(1.454.198,12)
<b>Superávit Orçamentário da Execução</b>	<b>8.050,92</b>



### 5.4.7 - Balanço Financeiro da Fundação Rio - F-RIO

		(Em R\$)	
<b>Receitas Orçamentárias</b>			
<b>Receitas Correntes</b>	<b>66.544,78</b>	<b>66.544,78</b>	<b>1.454.198,12</b>
Patrimoniais	4.555,19		1.454.198,12
Outras Receitas Correntes	61.989,59		
<b>Repasses Recebidos</b>	<b>1.395.704,26</b>	<b>1.395.704,26</b>	<b>96.437,71</b>
<b>Receitas Extra-Orçamentárias</b>	<b>108.164,16</b>	<b>108.164,16</b>	<b>96.361,12</b>
Restos a Pagar - Tesouro	107.530,45		96.361,12
Restos a Pagar - Rec. das Autarquias e Fundações	80,00		76,59
Depósitos de Diversas Origens	553,71		
<b>Saldos das Disponibilidades em 31/12/2004</b>	<b>19.790,64</b>	<b>19.790,64</b>	<b>39.568,01</b>
Disponível	13.751,70		32.975,36
Vinculados em c/c Bancária	6.038,94		6.592,65
<b>Total</b>	<b>1.590.203,84</b>	<b>1.590.203,84</b>	<b>1.590.203,84</b>



### 5.4.7 - Balanço Patrimonial da Fundação Rio - F-RIO

		(Em R\$)			
Ativo	Dezembro/2004	Dezembro/2005	Passivo	Dezembro/2004	Dezembro/2005
<b>Financeiro</b>	<b>119.197,76</b>	<b>132.928,10</b>	<b>Financeiro</b>	<b>157.337,93</b>	<b>181.887,18</b>
<b>Disponível</b>	<b>13.751,70</b>	<b>32.975,36</b>	<b>Dívida Flutuante - Recursos não Vinculados</b>	<b>151.081,82</b>	<b>175.077,36</b>
Bancos e Correspondentes	12.599,89	52.645,97	Restos a Pagar - Tesouro	96.361,12	107.530,45
Numerários em Trânsito	29.177,41	6.629,86	Restos a Pagar - Recursos de Autarquias e Fundações	-	80,00
Cheques em Trânsito	(29.177,41)	(31.822,19)	Contas a Pagar Diretas - PCRJ	76,59	-
Aplicações Financeiras	1.151,81	5.521,72	Precatórios Judiciais	42.920,14	50.000,00
			Despesas a Pagar	11.653,52	-
			Outras Entidades Credoras	70,45	-
			Provisões - Art 11 - Res. CGM 648/2005	-	17.466,91
<b>Vinculado em C/C Bancária</b>	<b>6.038,94</b>	<b>6.592,65</b>			
Aplicações Financeiras - Contas Vinculadas	6.038,94	6.592,65			
<b>Realizável</b>	<b>99.407,12</b>	<b>93.360,09</b>	<b>Dívida Flutuante - Recursos Vinculados</b>	<b>6.256,11</b>	<b>6.809,82</b>
Contas a Receber - PCRJ	99.336,67	93.360,09	Depósitos de Diversas Origens	6.256,11	6.809,82
Contas a Receber - Terceiros	70,45	-			
			<b>Patrimônio</b>	<b>(2.641,67)</b>	<b>(16.460,15)</b>
			Patrimônio	(2.641,67)	(16.460,15)
<b>Permanente</b>	<b>35.498,50</b>	<b>32.498,93</b>			
<b>Bens</b>	<b>28.297,42</b>	<b>24.883,42</b>			
Bens Móveis	34.139,89	34.139,89			
Depreciação Acumulada Móveis	(5.842,47)	(9.256,47)			
<b>Valores</b>	<b>7.201,08</b>	<b>7.615,51</b>			
Investimentos	7.201,08	7.615,51			
<b>Compensado</b>	<b>331,20</b>	<b>473,55</b>	<b>Compensado</b>	<b>331,20</b>	<b>473,55</b>
Valores e Obrigações Diversas	331,20	473,55	Contrapartida de Valores e Obrigações Diversas	331,20	473,55
<b>Total</b>	<b>155.027,46</b>	<b>165.900,58</b>	<b>Total</b>	<b>155.027,46</b>	<b>165.900,58</b>



### 5.4.7 - Demonstração das Variações Patrimoniais da Fundação Rio - F-RIO

		(Em R\$)	
Variações Ativas	1.610.597,22	Variações Passivas	1.624.415,70
<b>Resultantes da Execução Orçamentária</b>	<b>1.489.300,28</b>	<b>Resultantes da Execução Orçamentária</b>	<b>1.543.747,27</b>
<b>Receitas Orçamentárias</b>	<b>66.544,78</b>	<b>Despesas Orçamentárias</b>	<b>1.454.198,12</b>
<b>Receitas Correntes</b>	<b>66.544,78</b>	<b>Despesas Correntes</b>	<b>1.454.198,12</b>
Patrimoniais	4.555,19	Pessoal e Encargos	1.192.744,73
Outras Receitas Correntes	61.989,59	Outras Despesas Correntes	261.453,39
<b>Repasses Recebidos</b>	<b>1.395.704,26</b>	<b>Mutações Patrimoniais</b>	<b>89.549,15</b>
<b>Mutações Patrimoniais</b>	<b>27.051,24</b>	Recebimento de Restos a Receber PCRJ	89.549,15
Resgates de Precatórios Judiciais	15.397,72	<b>Independente da Execução Orçamentária</b>	<b>80.668,43</b>
Resgates de Despesas a Pagar	11.653,52	Provisões	17.466,91
<b>Independente da Execução Orçamentária</b>	<b>121.296,94</b>	Depreciações - Móveis	3.414,00
Inscrição de Restos a Receber-PCRJ	93.360,09	Inscrições de Precatórios Judiciais	50.000,00
Cancelamentos de Precatórios Judiciais	27.522,42	Cancelamento de Restos a Receber - PCRJ	9.787,52
Valorização de Títulos e Valores Mobiliários	414,43		
<b>Resultado Patrimonial</b>	<b>13.818,48</b>		
Déficit Verificado no Exercício	13.818,48		
<b>Total</b>	<b>1.624.415,70</b>	<b>Total</b>	<b>1.624.415,70</b>



## 5.4.7 - NOTAS EXPLICATIVAS ÀS DEMONSTRAÇÕES CONTÁBEIS Exercício Findo em 31 de dezembro de 2005

### FUNDAÇÃO RIO – F RIO

#### 1. Contexto Operacional

A F-RIO é uma Fundação do Município do Rio de Janeiro, cuja atividade concentra-se substancialmente no incentivo e apoio cultural, vinculada à Secretaria Municipal das Culturas e criada pela Lei Municipal nº 452, de 28/11/1983 e instituída pelo Decreto nº 4.444, de 10/02/1984.

#### 2. Apresentação das Demonstrações Contábeis e Principais Práticas Contábeis Adotadas

As demonstrações contábeis foram elaboradas e apresentadas de acordo com as práticas contábeis estabelecidas pela Lei nº 4.320/64 e disposições legais complementares vigentes, respeitando os princípios fundamentais de contabilidade.

**a) Ativos e Passivos Financeiros** – são demonstrados pelo valor nominal e nas respectivas contas estão registrados, não só os valores decorrentes da execução orçamentária, cuja realização ou pagamento no exercício seguinte independe de autorização legislativa nos termos do § 3º do art. 105 da Lei 4.320/64, como também os que não decorrem de execução orçamentária;

**b) Aplicações Financeiras** – são demonstradas ao custo, acrescido dos rendimentos proporcionais até a data do balanço, não ultrapassando o valor do mercado;

**c) Contas a Receber** – PCRJ - registrados de acordo com as notas de repasse selecionadas pelo Tesouro.

#### 3. Detalhamento das Contas

##### a) Bens Móveis e Imóveis

Registrados pelo custo de aquisição corrigido monetariamente até 31/12/99, nos termos do art. 55 das Disposições Transitórias da Lei Orgânica do Município, deduzidos da depreciação acumulada até a data de encerramento do exercício.

Descrição	Tx deprec.	Custo	Depreciação	2005	2004
Móveis, máq. e instalações	10%	34.139,89	(9.256,47)	24.883,42	28.297,42
<b>Total</b>		<b>34.139,89</b>	<b>(9.256,47)</b>	<b>24.883,42</b>	<b>28.297,42</b>

##### b) Provisões

Referem-se a despesas legalmente empenhadas, que por força das Resoluções CGM nº 648 e 649 foram cancelados os empenhos, no valor de R\$15.852,73; também foram provisionadas despesas que não chegaram ser empenhadas, no valor de R\$1.614,18, somando o total das provisões R\$17.466,91.



### **c) Precatórios**

Foi provisionado no Passivo Financeiro o valor de R\$50.000,00 para pagamentos de precatórios judiciais trabalhistas que possam ocorrer durante o exercício de 2006.

<b>Saldo em 2004</b>	<b>42.920,14</b>
Pagamentos em 2005	15.397,72
Cancelamentos em 2005	27.522,42
Inscrição em 2005	50.000,00
<b>Saldo em 31/12/2005</b>	<b>50.000,00</b>

### **4. Fatos Relevantes e/ou Subseqüentes**

Subseqüentemente ao encerramento do exercício de 2005 foi editado o Decreto nº 26.210 de 07/02/2006 que transferiu as competências pertinentes à Fundação Rio para a Subsecretaria de Arte e Cultura da Secretaria Municipal das Culturas, órgão integrante da Administração Direta do Município do Rio de Janeiro.



### 5.4.8 - Balanço Orçamentário da Fundação Rio Esportes - FRE

(Em R\$)

Receitas	Previstas	Arrecadadas	Saldos	Despesas	Autorizadas Corrigidas	Realizadas	Saldos
<b>Receitas Correntes</b>		<b>18.950,60</b>	<b>(18.950,60)</b>	<b>Despesas Correntes</b>	<b>19.733.000,00</b>	<b>19.139.628,46</b>	<b>593.371,54</b>
Patrimoniais	-	16.501,29	(16.501,29)	Pessoal e Encargos Sociais	1.614.870,00	1.548.362,51	66.507,49
Outras Receitas Correntes		2.449,31	(2.449,31)	Outras Despesas Correntes	18.118.130,00	17.591.265,95	526.864,05
<b>Receitas de Capital</b>				<b>Despesas de Capital</b>	<b>240.550,00</b>	<b>133.177,68</b>	<b>107.372,32</b>
				Investimentos	240.550,00	133.177,68	107.372,32
<b>Repasses Recebidos</b>	23.724.864,00	18.189.435,59	5.535.428,41				
<b>Soma</b>	<b>23.724.864,00</b>	<b>18.208.386,19</b>	<b>5.516.477,81</b>	<b>Soma</b>	<b>19.973.550,00</b>	<b>19.272.806,14</b>	<b>700.743,86</b>
<b>Déficit</b>		1.064.419,95	(1.064.419,95)	<b>Superávit</b>	<b>3.751.314,00</b>		<b>3.751.314,00</b>
<b>Total</b>	<b>23.724.864,00</b>	<b>19.272.806,14</b>	<b>4.452.057,86</b>	<b>Total</b>	<b>23.724.864,00</b>	<b>19.272.806,14</b>	<b>4.452.057,86</b>

Previsão x Fixação	
Receitas Previstas	-
Repasses Previstos	23.724.864,00
(-) Despesas Fixadas	(19.973.550,00)
<b>Superávit Orçamentário da Previsão</b>	<b>3.751.314,00</b>

Arrecadação x Realização	
Receitas Arrecadadas	18.950,60
Repasses Recebidos	18.189.435,59
(-) Despesas Realizadas	(19.272.806,14)
<b>Déficit Orçamentário da Execução</b>	<b>(1.064.419,95)</b>



### 5.4.8 - Balanço Financeiro da Fundação Rio Esportes - FRE

		(Em R\$)	
<b>Receitas Orçamentárias</b>			
<b>Receitas Correntes</b>	<b>18.950,60</b>	<b>18.950,60</b>	<b>19.272.806,14</b>
Patrimoniais	16.501,29		
Outras Receitas Correntes	2.449,31		19.272.806,14
<b>Repasses Recebidos</b>			<b>156.138,41</b>
<b>Receitas Extra-Orçamentárias</b>			
Restos a Pagar - Tesouro	1.165.309,64		121.122,45
Depósitos de Diversas Origens	6.250,20		26.419,74
Contas a Pagar Indiretas	717,31		7.878,91
Anulação de Despesa	2,98		
Outros Créditos - PCRJ	4.937,31		717,31
<b>Saldos das Disponibilidades em 31/12/2004</b>			
Disponível	198.946,18	<b>225.364,24</b>	<b>182.023,32</b>
Vinculados em c/c Bancária	26.418,06		174.370,80
			7.652,52
<b>Total Geral</b>		<b>19.610.967,87</b>	<b>19.610.967,87</b>





### 5.4.8 - Balanço Patrimonial da Fundação Rio Esportes - FRE

		(Em R\$)			
Ativo	Dezembro/2004	Dezembro/2005	Passivo	Dezembro/2004	Dezembro/2005
<b>Financeiro</b>	<b>2.149.723,32</b>	<b>1.869.812,06</b>	<b>Financeiro</b>	<b>2.017.765,15</b>	<b>1.741.682,80</b>
<b>Disponível</b>	<b>198.946,18</b>	<b>174.370,80</b>	<b>Dívida Flutuante - Recursos não Vinculados</b>	<b>1.991.347,09</b>	<b>1.734.030,28</b>
Saldos de Suprimento de Fundos	2.941,60	-	Restos a Pagar - Tesouro	121.122,45	1.165.309,64
Bancos e Correspondentes	18.362,25	8.886,17	Depósitos de Diversas Origens	1.404,00	-
Aplicações Financeiras	177.642,33	165.484,63	Contas a Pagar Indiretas - PCRJ	-	55.680,30
			Precatórios Judiciais	50.000,00	55.180,00
<b>Vinculado em C/C Bancária</b>	<b>26.418,06</b>	<b>7.652,52</b>	Despesas a Pagar	1.815.879,04	-
Aplicações Financeiras - Contas Vinculadas	26.418,06	7.652,52	Outras Entidades Credoras - PCRJ - Sup. Fundos	2.941,60	-
			Provisões - Art 11 - Res. CGM 648/2005	-	457.860,34
<b>Realizável</b>	<b>1.924.359,08</b>	<b>1.687.788,74</b>	<b>Dívida Flutuante - Recursos Vinculados</b>	<b>26.418,06</b>	<b>7.652,52</b>
Contas a Receber - PCRJ	1.924.359,08	1.687.788,74	Depósitos de Diversas Origens	26.418,06	7.652,52
<b>Permanente</b>	<b>374.432,45</b>	<b>293.938,32</b>			
<b>Bens</b>	<b>238.972,44</b>	<b>187.669,97</b>			
Bens Móveis	743.169,17	689.667,82	<b>Permanente</b>		<b>112.540,00</b>
Depreciação Acumulada Móveis	(504.196,73)	(501.997,85)	Dívida Fundada Interna	-	112.540,00
<b>Valores</b>	<b>135.460,01</b>	<b>106.268,35</b>	<b>Patrimônio</b>	<b>506.390,62</b>	<b>309.527,58</b>
Almoxxarifados	135.460,01	106.268,35	Patrimônio	506.390,62	309.527,58
<b>Compensado</b>	<b>20.053,49</b>	<b>10.650,26</b>	<b>Compensado</b>	<b>20.053,49</b>	<b>10.650,26</b>
Responsáveis por Adiantamentos / Suprimento de Fundos	8.000,00	8.000,00	Responsáveis por Adiantamentos / Suprimento de Fundos	8.000,00	8.000,00
Valores e Obrigações Diversas	12.053,49	2.650,26	Contrapartida de Valores e Obrigações Diversas	12.053,49	2.650,26
<b>Total Geral</b>	<b>2.544.209,26</b>	<b>2.174.400,64</b>	<b>Total Geral</b>	<b>2.544.209,26</b>	<b>2.174.400,64</b>



### 5.4.8 - Demonstração das Variações Patrimoniais da Fundação Rio Esportes - FRE

		(Em R\$)	
<b>Variações Ativas</b>		<b>21.936.921,58</b>	<b>22.133.784,62</b>
<b>Resultantes da Execução Orçamentária</b>	<b>Variações Passivas</b>		
<b>Receitas Orçamentárias</b>	<b>Resultantes da Execução Orçamentária</b>		
<b>Receitas Correntes</b>	<b>Despesas Orçamentárias</b>		<b>19.272.806,14</b>
Patrimoniais	<b>Despesas Correntes</b>		<b>19.139.628,46</b>
Outras Receitas Correntes	Pessoal e Encargos		1.548.362,51
	Outras Despesas Correntes		17.591.265,95
<b>Repasses Recebidos</b>	<b>Despesas de Capital</b>		<b>133.177,68</b>
	Investimentos		133.177,68
<b>Mutações Patrimoniais</b>	<b>Mutações Patrimoniais</b>		<b>1.854.883,31</b>
Aquisições de Bens Móveis/Intangíveis	Recebimento de Restos a Receber PCRJ		1.854.883,31
Resgates de Despesas a Pagar			
<b>Independente da Execução Orçamentária</b>	<b>Independente da Execução Orçamentária</b>	<b>1.951.032,12</b>	<b>1.006.095,17</b>
Acréscimos de Almoxxarifados	Provisões		457.860,34
Incorporações de Bens Móveis	Baixas de Almoxxarifados		123.548,89
Cancelamentos de Despesas a Pagar	Baixas de Bens Móveis		103.704,32
Inscrições de Contas a Receber - PCRJ	Depreciações - Móveis		78.105,55
Inscrição de Restos a Receber-PCRJ	Inscrições de Precatórios Judiciais		5.180,00
Baixas de Depreciações -Móveis	Inscrições e Atualizações Monetária de Outras Dívidas		168.220,30
Outas Variações	Cancelamento de Restos a Receber - PCRJ		69.475,77
<b>Resultado Patrimonial</b>		<b>196.863,04</b>	
Déficit Verificado no Exercício			
<b>Total Geral</b>	<b>Total Geral</b>	<b>22.133.784,62</b>	<b>22.133.784,62</b>



## 5.4.8 - NOTAS EXPLICATIVAS ÀS DEMONSTRAÇÕES CONTÁBEIS Exercício Findo em 31 de dezembro de 2005

### FUNDAÇÃO RIO ESPORTES - FRE

#### 1. Contexto Operacional

A FRE é uma Fundação, do Município do Rio de Janeiro, cuja atividade concentra-se substancialmente em promover, incentivar e amparar, no Município do Rio de Janeiro, a prática, o desenvolvimento e a difusão de atividades físicas, esportivas e de lazer, vinculada à Secretaria de Esportes e Lazer - SMEL e, criada pelo Decreto nº 7.307 de 22/12/1987, conforme autorização constante da Lei nº 1.132 de 14/12/1987.

#### 2. Apresentação das Demonstrações Contábeis e Principais Práticas Contábeis Adotadas

As demonstrações contábeis foram elaboradas e apresentadas de acordo com as práticas contábeis estabelecidas pela Lei 4.320/64 e disposições legais complementares vigentes, respeitando os princípios fundamentais de contabilidade.

**a) Aplicações Financeiras** - em poupança estão registradas pelos valores de custo, e acrescidas dos rendimentos até a data do balanço;

**b) Almoxarifados** - demonstrados pelo preço médio ponderado móvel das compras estocadas em 31 de dezembro.

#### 3. Detalhamento

##### a) Contas a Receber

Notas de Repasse selecionadas pelo Tesouro	1.174.248,10
Notas de Débito	55.680,30
Contas a Receber de empenhos cancelados e provisionados	457.860,34
<b>Total</b>	<b>1.687.788,74</b>

##### b) Bens Móveis

Registrados pelos custos das aquisições corrigidas monetariamente até 31/12/1999, nos termos do art. 55 das Disposições Transitórias da Lei Orgânica do Município, deduzidos, pela depreciação acumulada, até a data do encerramento do exercício, sendo incorporados neste exercício valor de R\$31.100,00, proveniente de execução orçamentária deste exercício, e R\$19.102,73 proveniente de outros exercícios e, desincorporado neste exercício relativo à baixas de bens no valor de R\$103.704,32, sendo ainda ajustado R\$0,24 à Variação Patrimonial, referente diferença apresentada no recálculo do sistema usado para controle dos bens.

##### c) Contas a Pagar – PCRJ

Estão contabilizadas no Passivo Financeiro as contas a pagar correspondentes à provisão de devolução dos repasses referentes à contra partida das notas de débitos de recuperação de despesas, emitidas contra as secretarias SMO, SMEL e SMA no valor de R\$ 55.680,30.



**d) Precatórios**

Estão contabilizados no Passivo Financeiro os precatórios conforme demonstrativo fornecido pela PGM no valor de R\$ 55.180,00.

**e) Provisões**

As despesas de competência do exercício sem execução orçamentária, no valor de R\$457.860,34 foram registradas como Variação Passiva Independente da Execução Orçamentária e no Passivo Financeiro como Provisões, já impactando assim o resultado do exercício atual.

**f) Dívida Fundada Interna**

Demonstra o valor de R\$112.540,00 referente as reclamações trabalhistas de longo prazo.

**4. Fatos Relevantes**

Subseqüentemente ao encerramento do exercício de 2005 foi editado o Decreto nº 26.210 de 07/02/2006 que transformou a Fundação Rio Esportes na Superintendência de Projetos da Secretaria Municipal de Esportes e Lazer, órgão integrante da Administração Direta do Município do Rio de Janeiro.



### 5.4.9 - Balanço Orçamentário do Instituto de Estudos de Administração Pública da Cidade do Rio de Janeiro - Fundação João Goulart - FJG

(Em R\$)									
Receitas	Previstas	Arrecadadas	Saldos	Despesas	Autorizadas Corrigidas	Realizadas	Saldos		
<b>Receitas Correntes</b>	<b>10.302.000,00</b>	<b>8.964.172,36</b>	<b>1.337.827,64</b>	<b>Despesas Correntes</b>	<b>10.192.000,00</b>	<b>7.961.488,95</b>	<b>2.230.511,05</b>		
Patrimoniais	936.000,00	890.797,72	45.202,28	Pessoal e Encargos Sociais	215.000,00	151.932,21	63.067,79		
Serviços	9.000.000,00	7.641.922,92	1.358.077,08	Outras Despesas Correntes	9.977.000,00	7.809.556,74	2.167.443,26		
Transferências Correntes	366.000,00	431.451,72	(65.451,72)						
<b>Receitas Capital</b>	<b>-</b>	<b>-</b>	<b>-</b>	<b>Despesas de Capital</b>	<b>110.000,00</b>	<b>69.875,20</b>	<b>40.124,80</b>		
				Investimentos	110.000,00	69.875,20	40.124,80		
<b>Soma</b>	<b>10.302.000,00</b>	<b>8.964.172,36</b>	<b>1.337.827,64</b>	<b>Soma</b>	<b>10.302.000,00</b>	<b>8.031.364,15</b>	<b>2.270.635,85</b>		
<b>Déficit</b>	<b>-</b>	<b>-</b>	<b>-</b>	<b>Superávit</b>	<b>-</b>	<b>932.808,21</b>	<b>(932.808,21)</b>		
<b>Total</b>	<b>10.302.000,00</b>	<b>8.964.172,36</b>	<b>1.337.827,64</b>	<b>Total</b>	<b>10.302.000,00</b>	<b>8.964.172,36</b>	<b>1.337.827,64</b>		
<b>Previsão x Fixação</b>									
Receitas Previstas		10.302.000,00							
Repasses Previstos		-							
(-) Despesas Fixadas		(10.302.000,00)							
<b>Superávit/Déficit Orçamentário da Previsão</b>		<b>-</b>							
<b>Arrecadação x Realização</b>									
Receitas Arrecadadas							8.964.172,36		
Repasses Recebidos							-		
(-) Despesas Realizadas							(8.031.364,15)		
<b>Superávit Orçamentário da Execução</b>							<b>932.808,21</b>		



### 5.4.9 - Balanço Financeiro do Instituto de Estudos de Administração Pública da Cidade do Rio de Janeiro - Fundação João Goulart - FJG

		(Em R\$)	
<b>Receitas Orçamentárias</b>			
<b>Receitas Correntes</b>	<b>8.964.172,36</b>	<b>8.964.172,36</b>	<b>8.031.364,15</b>
Patrimoniais	890.797,72		
Serviços	7.641.922,92		
Transferências Correntes	431.451,72		
<b>Receitas Extra-Orçamentárias</b>	<b>233.699,48</b>	<b>Despesas Extra-Orçamentárias</b>	<b>96.774,29</b>
Restos a Pagar - Convênios, Projetos e Outras	5.853,70	Restos a Pagar - Rec. das Autarquias e Fundações	16.863,32
Restos a Pagar - Rec. das Autarquias e Fundações	103.674,56	Consignações	79.910,97
Depósitos de Diversas Origens	44.260,25		
Consignações	79.910,97		
<b>Saldos das Disponibilidades em 31/12/2004</b>	<b>6.476.771,42</b>	<b>Saldos das Disponibilidades em 31/12/2005</b>	<b>7.546.504,82</b>
Disponível	6.084.979,14	Disponível	6.783.665,25
Vinculados em c/c Bancária	391.792,28	Vinculados em c/c Bancária	762.839,57
<b>Total</b>	<b>15.674.643,26</b>	<b>Total</b>	<b>15.674.643,26</b>



### 5.4.9 - Balanço Patrimonial do Instituto de Estudos de Administração Pública da Cidade do Rio de Janeiro - Fundação João Goulart - FJG

Ativo	Dezembro/2004	Dezembro/2005	Passivo	Dezembro/2004	Dezembro/2005
<b>Financeiro</b>	<b>7.694.686,62</b>	<b>9.145.054,19</b>	<b>Financeiro</b>	<b>815.722,97</b>	<b>580.264,65</b>
<b>Disponível</b>	<b>6.084.979,14</b>	<b>6.783.665,25</b>	<b>Dívida Flutuante - Recursos não Vinculados</b>	<b>815.722,97</b>	<b>574.410,95</b>
Saldos de Suprimento de Fundos	3.095,70	-	Restos a Pagar - Recursos de Autarquias e Fundações	21.096,81	107.908,05
Bancos e Correspondentes	65.234,89	77.097,73	Depósitos de Diversas Origens	76.670,01	120.930,26
Aplicações Financeiras	6.016.648,55	6.706.567,52	Despesas a Pagar	717.956,15	-
			Provisões - Art 11 - Res. CGM 648/2005	-	345.572,64
<b>Vinculado em C/C Bancária</b>	<b>391.792,28</b>	<b>762.839,57</b>	<b>Dívida Flutuante - Recursos Vinculados</b>	<b>-</b>	<b>5.853,70</b>
Bancos Contas Vinculadas	6.286,40	53,46	Restos a Pagar - Convênios, Projetos e Outros	-	5.853,70
Aplicações Financeiras - Contas Vinculadas	385.505,88	762.786,11			
<b>Realizável</b>	<b>1.217.915,20</b>	<b>1.598.549,37</b>	<b>Patrimônio</b>	<b>7.062.797,58</b>	<b>8.794.790,65</b>
Contas a Receber - PCRJ	1.217.915,20	1.598.549,37	Patrimônio	7.062.797,58	8.794.790,65
<b>Permanente</b>	<b>183.833,93</b>	<b>230.001,11</b>			
<b>Bens</b>	<b>105.616,45</b>	<b>140.398,11</b>			
Bens Móveis	508.648,61	578.330,81			
Depreciação Acumulada Móveis	(403.032,16)	(437.932,70)			
<b>Valores</b>	<b>78.217,48</b>	<b>89.603,00</b>			
Almoxarifados	78.217,48	89.603,00			
<b>Compensado</b>	<b>40.965,99</b>	<b>63.533,31</b>	<b>Compensado</b>	<b>40.965,99</b>	<b>63.533,31</b>
Responsáveis por Adiantamentos / Suprimento de Fundos	3.095,70	16.000,00	Responsáveis por Adiantamentos / Suprimento de Fundos	3.095,70	16.000,00
Valores e Obrigações Diversas	37.870,29	47.533,31	Contrapartida de Valores e Obrigações Diversas	37.870,29	47.533,31
<b>Total</b>	<b>7.919.486,54</b>	<b>9.438.588,61</b>	<b>Total</b>	<b>7.919.486,54</b>	<b>9.438.588,61</b>



### 5.4.9 - Demonstração das Variações Patrimoniais do Instituto de Estudos de Administração Pública da Cidade do Rio de Janeiro - Fundação João Goulart - FJG

		(Em R\$)	
Variações Ativas	10.662.104,80	Variações Passivas	8.930.111,73
<b>Resultantes da Execução Orçamentária</b>	<b>9.751.810,71</b>	<b>Resultantes da Execução Orçamentária</b>	<b>8.031.364,15</b>
<b>Receitas Orçamentárias</b>	<b>8.964.172,36</b>	<b>Despesas Orçamentárias</b>	<b>7.961.488,95</b>
<b>Receitas Correntes</b>	<b>890.797,72</b>	<b>Despesas Correntes</b>	<b>151.932,21</b>
Patrimoniais	7.641.922,92	Pessoal e Encargos	7.809.556,74
Serviços	431.451,72	Outras Despesas Correntes	
Transferências Correntes			
<b>Mutações Patrimoniais</b>	<b>787.638,35</b>	<b>Despesas de Capital</b>	<b>69.875,20</b>
Aquisições de Bens Móveis/Intangíveis	69.682,20	Investimentos	69.875,20
Resgates de Despesas a Pagar	717.956,15		
<b>Independente da Execução Orçamentária</b>	<b>910.294,09</b>	<b>Mutações Patrimoniais</b>	<b>331.835,51</b>
Acréscimos de Almoxxarifados	161.838,77	Recebimento de Contas a Receber - Terceiros	331.835,51
Inscrições de Contas a Receber	748.455,32		
		<b>Independente da Execução Orçamentária</b>	<b>566.912,07</b>
		Provisões	345.572,64
		Baixas de Almoxxarifados	150.453,25
		Depreciações - Móveis	34.900,54
		Cancelamento de Contas a Receber	35.985,64
<b>Total</b>	<b>10.662.104,80</b>	<b>Resultado Patrimonial</b>	<b>1.731.993,07</b>
		Superávit Verificado no Exercício	1.731.993,07
		<b>Total</b>	<b>10.662.104,80</b>





## 5.4.9 - NOTAS EXPLICATIVAS ÀS DEMONSTRAÇÕES CONTÁBEIS Exercício Findo em 31 de dezembro de 2005

### FUNDAÇÃO JOÃO GOULART - FJG

#### 1. Contexto Operacional

A JOÃO GOULART é uma Fundação do Município do Rio de Janeiro, vinculada a Secretaria Municipal de Administração, instituída pelo Decreto nº 10.975 de 29/04/1992, conforme autorização da Lei nº 1.848 de 27/02/1992, que tem por finalidade contribuir para a elevação do nível de eficiência da administração direta, indireta e fundacional do Município, coordenando ações integradas de seleção, recrutamento, treinamento e aperfeiçoamento de pessoal, bem como fomentar a produção científica em Administração Pública, Governo e áreas afins, através de programas e projetos de pesquisa.

#### 2. Apresentação das Demonstrações Contábeis e Principais Práticas Contábeis Adotadas

Foram utilizados os critérios de avaliação dos elementos patrimoniais e as práticas contábeis estabelecidas pela Lei 4.320/64, respeitando os Princípios Fundamentais de Contabilidade, a saber:

- a) Ativos e Passivos Financeiros** - lançados pelo valor nominal e nas respectivas contas estão registrados não só os valores decorrentes da execução orçamentária, cuja realização ou pagamento no exercício seguinte independe de autorização legislativa nos termos do §3.º do artigo 105 da Lei Federal 4.320/64, como também os que não decorreram da execução orçamentária;
- b) Realização da Despesa e da Receita** - registradas como realizadas as despesas legalmente empenhadas e as receitas efetivamente arrecadadas no exercício, nos termos do Art. 35 da Lei 4.320/64. De acordo com o disposto nos art. 100 e 105 da citada Lei, as alterações da situação líquida patrimonial estão sendo registradas à conta de variações patrimoniais;
- c) Aplicações Financeiras** - registradas pelo custo acrescido dos rendimentos até a data do Balanço;
- d) Almoxarifado** - demonstrado pelo preço médio ponderado móvel das compras realizadas;
- e) Bens Móveis** - registrados pelo custo de aquisição deduzido pela depreciação acumulada, até a data do encerramento do exercício, nos termos do art. 55 das Disposições Transitórias da Lei Orgânica do Município. Ressalte-se que tanto o custo de aquisição quanto a depreciação sofreram correção monetária, calculada com base na variação da UFIR, até a extinção deste índice.

#### 3. Detalhamento das Contas

##### a) Contas a Receber - PCRJ

Adm. Direta	1.339.904,50
Adm. Indireta	258.644,87
<b>Total</b>	<b>1.598.549,37</b>

##### b) Restos a Pagar

As despesas realizadas em 2005 totalizam R\$ 8.031.364,15, sendo que foram efetivamente pagos R\$ 7.921.835,89 e a diferença no valor de R\$ 109.528,26 foi inscrita como Restos a Pagar Processados ao final do exercício.



Saldo Exercícios Anteriores	4.233,49
Inscrição em 2005	109.528,26
<b>Total</b>	<b>113.761,75</b>

**c) Provisão**

As despesas incorridas em 2005, com cobertura orçamentária, mas que não puderam ser liquidadas no próprio exercício foram devidamente apropriadas e totalizam R\$ 345.572,64, nos termos do art. 11 da Resolução CGM 648/2005.

**4. Fatos Relevantes e/ou Subseqüentes**

Subseqüentemente ao encerramento do exercício de 2005 foi editado o Decreto nº 26.210 de 07/02/2006 que transformou a Fundação João Goulart – FJG, na Subsecretaria de Estudos e Pesquisas em Administração Pública da Secretaria Municipal de Administração, órgão integrante da Administração Direta do Município do Rio de Janeiro.



### 6.1.1 - Balanço Patrimonial da Companhia Municipal de Conservação e Obras Públicas - RIO COP

	(Em R\$)	
	2004	2005
<b>Ativo</b>		
<b>Circulante</b>	<b>138.222,07</b>	<b>6.605.750,83</b>
Disponibilidades		
Valores a Receber	37.909,14	47.587,06
Recursos Vinculados	-	6.243.202,49
Outros Créditos	16.428,60	13.968,00
Impostos a Recuperar	-	217.108,95
<b>Realizável a Longo Prazo</b>	<b>83.884,33</b>	<b>83.884,33</b>
Créditos e Valores	<b>11.050.096,40</b>	-
Investimentos Temporários a Longo Prazo	10.995.807,56	-
	54.288,84	-
<b>Permanente</b>	<b>1.051,73</b>	<b>935,93</b>
Imobilizado	1.486,30	1.520,80
Depreciação Móveis	(434,57)	(584,87)
<b>Total do Ativo</b>	<b>11.189.370,20</b>	<b>6.606.686,76</b>
<b>Passivo</b>		
<b>Circulante</b>	<b>15.601,99</b>	<b>2.380.682,23</b>
Fornecedores	-	2.362.382,06
Obrigações Fiscais	75,07	15,07
Outras Contas a Pagar	15.526,92	18.285,10
<b>Exigível a Longo Prazo</b>	<b>17.820.962,87</b>	<b>8.281.523,37</b>
Garantias Contratuais	2.203.688,10	-
Provisão P/Riscos e Passivos Contingentes	15.617.274,77	8.281.523,37
<b>Total</b>	<b>17.836.564,86</b>	<b>10.662.205,60</b>



**6.1.1 - Demonstração da Mutação Patrimonial da  
Companhia Municipal de Conservação e Obras Públicas - RIOCOP**

Mutações no período	Capital Social	Reserva de Capital	Lucros ou Prejuízos Acumulados	Total
<b>Saldo em 31/12/2003</b>	<b>522.520,00</b>	<b>17.523.077,72</b>	<b>(24.952.427,38)</b>	<b>(6.906.829,66)</b>
Ajustes de Exercícios Anteriores Por Retificação	-	-	282.105,27	282.105,27
Lucro ou (Prejuízo) do Exercício Resultado do Exercício	-	-	(22.470,27)	(22.470,27)
<b>Saldo em 31/12/2004</b>	<b>522.520,00</b>	<b>17.523.077,72</b>	<b>(24.692.792,38)</b>	<b>(6.647.194,66)</b>
Ajustes de Exercícios Anteriores Por Retificação	-	-	9.522.465,16	9.522.465,16
Lucro ou (Prejuízo) do Exercício Resultado do Exercício	-	-	(6.930.789,34)	(6.930.789,34)
<b>Saldo em 31/12/2005</b>	<b>522.520,00</b>	<b>17.523.077,72</b>	<b>(22.101.116,56)</b>	<b>(4.055.518,84)</b>



### 6.1.1 - Demonstração do Resultado do Exercício da Companhia Municipal de Conservação e Obras Públicas - RIOCOP

	(Em R\$)	
	2004	2005
<b>Receita Operacional Bruta</b>	<b>132.785,21</b>	<b>96.460,52</b>
Receita de Transferência	132.785,21	96.460,52
<b>Receita Operacional Líquida</b>	<b>132.785,21</b>	<b>96.460,52</b>
<b>Lucro(Prejuízo)Bruto</b>	<b>132.785,21</b>	<b>96.460,52</b>
<b>Despesas Operacionais</b>	<b>(155.255,48)</b>	<b>(2.505.825,23)</b>
<b>Administrativas</b>	<b>(154.294,10)</b>	<b>(2.504.615,59)</b>
Utilidades e Serviços	(85.455,51)	(72.755,06)
Despesas Gerais	(32.659,40)	(19.261,31)
Impostos e Taxas	(472,13)	-
Despesas com Provisões	(35.707,06)	(2.412.599,22)
<b>Resultados Financeiros Líquidos</b>	<b>(961,38)</b>	<b>(1.209,64)</b>
Despesas Financeiras	(1.018,56)	(1.209,64)
Receitas Financeiras	57,18	-
<b>Resultado Operacional</b>	<b>(22.470,27)</b>	<b>(2.409.364,71)</b>
<b>Resultados não Operacionais</b>	<b>-</b>	<b>(4.521.424,63)</b>
Outros Ganhos e Perdas (baixa de estoque)	-	(4.521.424,63)
<b>Resultado Antes do I. Renda</b>	<b>(22.470,27)</b>	<b>(6.930.789,34)</b>
<b>Lucro(Prejuízo) do Exercício</b>	<b>(22.470,27)</b>	<b>(6.930.789,34)</b>



### 6.1.1 - Demonstração das Origens e Aplicações de Recursos da Companhia Municipal de Conservação e Obras Públicas - RIOCOP

	(Em R\$)	
	2004	2005
<b>Origens de Recursos</b>	<b>14.862,34</b>	<b>6.464.865,08</b>
<b>Das Operações</b>	<b>13.385,37</b>	<b>3.384,81</b>
<b>Lucro(Prejuízo) Líquido Exercício</b>	<b>(22.470,27)</b>	<b>(6.930.789,34)</b>
(+) Depreciações e Amortizações	148,58	150,30
(+) Variações Monetárias de Longo Prazo	35.707,06	-
(+) Provisão para Passivos Contingentes		2.412.599,22
(+) Baixa de estoque		4.521.424,63
<b>Lucro(Prejuízo) Líquido Ajustado</b>	<b>13.385,37</b>	<b>3.384,81</b>
<b>De Terceiros</b>	<b>1.476,97</b>	<b>6.461.480,27</b>
Redução no Realizável a Longo Prazo	1.476,97	
Transferência para o Ativo Circulante		6.461.480,27
<b>Aplicações de Recursos</b>	<b>-</b>	<b>2.362.416,56</b>
Transferência para o Passivo Circulante	-	2.362.382,06
Acréscimo no Imobilizado	-	34,50
<b>Aumento/Redução do Capital Circulante Líquido</b>	<b>14.862,34</b>	<b>4.102.448,52</b>
<b>Demonstração da Variação do Capital Circ. Líquido</b>		
<b>Ativo Circulante</b>		
No Início do Período	123.611,83	138.222,07
No Final do Período	<u>138.222,07</u>	<u>6.605.750,83</u>
	14.610,24	6.467.528,76
<b>Passivo Circulante</b>		
No Início do Período	15.854,09	15.601,99
No Final do Período	<u>15.601,99</u>	<u>2.380.682,23</u>
	(252,10)	2.365.080,24
<b>Variação do Capital Circulante Líquido</b>	<b>14.862,34</b>	<b>4.102.448,52</b>



## 6.1.1 - NOTAS EXPLICATIVAS DAS DEMONSTRAÇÕES CONTÁBEIS Exercício Findo em 31 de dezembro de 2005.

### COMPANHIA MUNICIPAL DE CONSERVAÇÃO DE OBRAS PÚBLICAS RIO COP – EM LIQUIDAÇÃO

#### 1. Contexto Operacional

A Companhia Municipal de Conservação de Obras Públicas – RIO COP é uma Sociedade Anônima de economia mista, controlada pelo Município do Rio de Janeiro, cuja atividade concentrava-se em gerir a Fábrica de Argamassa Armada e executar projetos e obras relacionados a prédios públicos, vinculada à Secretaria Municipal de Obras e Serviços Públicos e criada pelo decreto Lei nº 195 de 14 de julho de 1975, em liquidação, conforme decreto nº 15031 de 08 de agosto de 1996.

#### 2. Apresentação das Demonstrações Contábeis e Principais Práticas Contábeis Adotadas

As demonstrações contábeis foram elaboradas e apresentadas de acordo com as práticas contábeis estabelecidas pela Lei das Sociedades Anônimas e disposições legais complementares vigentes, respeitando os princípios fundamentais de contabilidade.

#### 3. Detalhamento de Contas

##### a) Valores a Receber

Descrição	2005
Investimentos	54.288,84
Bens do Imobilizado	6.188.913,65
<b>Total</b>	<b>6.243.202,49</b>

A Companhia ofereceu bens à penhora para cobertura de ações judiciais num total de R\$ 5.757.849,26.

**b) Imobilizado** - referem-se aos bens adquiridos a partir de 2001 e em uso, com índice de depreciação calculado pelo método linear.

Descrição	Taxa anual	Custo	Depreciação	2005 R\$	2004 R\$
Equip. Proc. de Dados	10%	1.053,50	(402,63)	650,87	719,99
Equipamento Telefônico	10%	229,30	(78,13)	151,17	174,09
Equip. de Uso	10%	238,00	(104,11)	133,89	157,65
<b>Total</b>		<b>1.520,80</b>	<b>(584,87)</b>	<b>935,93</b>	<b>1.051,73</b>

**c) Provisão para Riscos e Passivos Contingentes** – a composição da conta é a seguinte:

Descrição	2005 R\$	2004 R\$
Ações Trabalhistas	354.233,46	354.233,46
Ações Federais	920.500,00	920.500,00
Impostos a recolher	2.194.557,26	2.194.557,26
Imp. de Renda Diferido	774.246,22	774.246,22
Ações Judiciais	4.037.986,43	11.373.737,83
<b>Total</b>	<b>8.281.523,37</b>	<b>15.617.274,77</b>



#### 4. Capital Social

Acionista	%	Valor Total R\$
PCRJ - Carlos Eugênio Matheus Gomes Adeqas	81	423.241,20
João Luiz Reis da Silva	16	83.603,20
Eduardo Amazonas Pontual	1	5.225,20
Edivaldo Nascimento dos Santos	1	5.225,20
Nelson Castelo Branco Rodrigues	1	5.225,20
<b>Total</b>	<b>100</b>	<b>522.520,00</b>

#### 5. Ajustes de Exercícios Anteriores

Detalhamento dos Ajustes de Exercícios Anteriores	Valor R\$
<b>Ativo Realizável a Longo Prazo</b>	
Estorno de lançamento de Valores a Receber, referente a 2003, conforme determinação do TCM-RJ constante do processo 40/001.196/2005 de 30/03/2005.	(67.191,50)
<b>Passivo Exigível a Longo Prazo</b>	
Estorno de lançamento de Fornecedores, referente a 2003, conforme determinação do TCM-RJ constante do processo 40/001.196/2005 de 30/03/2005.	9.589.656,66
<b>Total dos Ajustes de Exercícios Anteriores</b>	<b>9.522.465,16</b>





## 6.1.2 - Balanço Patrimonial da Companhia Municipal de Energia e Iluminação - RIOLUZ

	(Em R\$)	
	2004	2005
<b>Ativo</b>		
<b>Circulante</b>		
Disponibilidades	13.755.588,65	22.568.177,49
Valores a Receber	2.791.540,54	3.586.437,87
Recursos Vinculados	146.592,58	355.200,41
Impostos a Recuperar	4.237.028,53	6.582.223,00
Adiantamento a Funcionários	-	16.632,82
Despesas Antecipadas	204.112,36	220.058,83
Estoques	32.525,81	24.541,43
	6.343.788,83	11.783.083,13
<b>Realizável a Longo Prazo</b>		
Créditos e Valores	656.449,21	609.156,31
	656.449,21	609.156,31
<b>Permanente</b>		
Investimentos	44.886.001,82	45.196.107,18
Imobilizado	4.834,89	4.834,89
Depreciação Móveis	126.831.434,30	130.125.484,97
Depreciação Imóveis	-	(9.007.560,59)
	(81.950.267,37)	(75.926.652,09)
<b>Total</b>	<b>59.298.039,68</b>	<b>68.373.440,98</b>
<b>Passivo</b>		
<b>Circulante</b>		
Fornecedores	7.083.342,55	9.974.453,12
Obrigações Fiscais	3.740.811,85	5.977.484,13
Salários a Pagar e Encargos Sociais	111.743,56	146.174,87
Provisões Férias	971.915,29	1.047.573,68
Garantias Contratuais	902.850,26	982.567,11
Outras Contas a Pagar	566.017,49	917.036,96
	790.004,10	903.616,37
<b>Exigível a Longo Prazo</b>		
Provisão P/Riscos e Passivos Contingentes	20.821.156,85	24.848.065,13
	20.821.156,85	24.848.065,13
<b>Patrimônio Líquido</b>		
Capital	31.393.540,28	33.550.922,73
Reservas de Capital	100.000.000,00	100.000.000,00
Lucros(Prejuízos) Acumulados	48.227.617,17	60.426.424,67
	(116.834.076,89)	(126.875.501,94)
<b>Total</b>	<b>59.298.039,68</b>	<b>68.373.440,98</b>

**Nota 1:** No Ativo Circulante, em 2004, foi reclassificado de Outros Créditos o valor de R\$ 204.112,36 para Adiantamento a Funcionários.

**Nota 2:** No Passivo Circulante, em 2004, foi reclassificado de Provisões o valor de R\$ 902.850,26 para Provisão de Férias.

**Nota 3:** No Passivo Circulante, em 2004, foi reclassificado de Outras Contas a Pagar o valor de R\$ 566.017,49 para Garantias Contratuais.

**Nota 4:** No Passivo Exigível a Longo Prazo, em 2004, foi reclassificado de Outras Obrigações o valor de R\$ 3.342.523,21 para Provisão P/Riscos e Passivos Contingentes.



**6.1.2 - Demonstração da Mutação Patrimonial da  
Companhia Municipal de Energia e Iluminação - RIOLUZ**

Mutações no Período	Capital Social	Reserva de Capital	Lucros ou Prejuízos Acumulados	Total
<b>Saldo em 31/12/2003</b>	<b>100.000.000,00</b>	<b>38.801.840,10</b>	<b>(108.421.285,59)</b>	<b>30.380.554,51</b>
<b>Ajustes de Exercícios Anteriores</b> Por Retificação	-	-	(14.512,32)	(14.512,32)
<b>Subvenções para Investimentos</b> Adiantamento para Aumento de Capital Doações	-	9.425.777,07 9.253.073,65 172.703,42	-	9.425.777,07 9.253.073,65 172.703,42
<b>Lucro ou (Prejuízo) do Exercício</b> Resultado Operacional Resultado Não Operacional	-	-	(8.398.278,98) (8.428.534,55) 30.255,57	(8.398.278,98) (8.428.534,55) 30.255,57
<b>Saldo em 31/12/2004</b>	<b>100.000.000,00</b>	<b>48.227.617,17</b>	<b>(116.834.076,89)</b>	<b>31.393.540,28</b>
<b>Ajustes de Exercícios Anteriores</b> Por Retificação	-	-	(505.018,00) (505.018,00)	(505.018,00) (505.018,00)
<b>Subvenções para Investimentos</b> Adiantamento para Aumento de Capital Doações	-	12.198.807,50 12.074.333,03 124.474,47	-	12.198.807,50 12.074.333,03 124.474,47
<b>Lucro ou (Prejuízo) do Exercício</b> Resultado Operacional Resultado Não Operacional	-	-	(9.536.407,05) (9.668.248,73) 131.841,68	(9.536.407,05) (9.668.248,73) 131.841,68
<b>Saldo em 31/12/2005</b>	<b>100.000.000,00</b>	<b>60.426.424,67</b>	<b>(126.875.501,94)</b>	<b>33.550.922,73</b>



## 6.1.2 - Demonstração do Resultado do Exercício da Companhia Municipal de Energia e Iluminação - RIOLUZ

	(Em R\$)	
	2004	2005
<b>Receita Operacional Bruta</b>	<b>30.119.181,35</b>	<b>32.813.178,99</b>
Receita de Vendas	19.122,50	17.621,00
Receita de Serviços	1.160.835,06	3.193.559,45
Receita de Transferência	28.939.223,79	29.601.998,54
<b>Deduções da Receita Bruta</b>	<b>(114.186,72)</b>	<b>(305.517,03)</b>
Impostos Incidentes Sobre Vendas	(114.186,72)	(305.517,03)
<b>Receita Operacional Líquida</b>	<b>30.004.994,63</b>	<b>32.507.661,96</b>
<b>Lucro(Prejuízo)Bruto</b>	<b>30.004.994,63</b>	<b>32.507.661,96</b>
<b>Despesas Operacionais</b>	<b>(38.433.529,18)</b>	<b>(42.175.910,69)</b>
<b>Com Vendas e Serviços</b>	<b>(10.225.393,25)</b>	<b>(11.225.798,38)</b>
Despesas com o Pessoal	(10.225.393,25)	(11.225.798,38)
<b>Administrativas</b>	<b>(28.114.613,07)</b>	<b>(29.619.475,19)</b>
Despesas com o Pessoal	(5.519.030,87)	(6.957.032,97)
Ocupação	(549.176,32)	(1.173.027,01)
Utilidades e Serviços	(16.074.221,75)	(19.893.325,91)
Honorários	(346.262,50)	(363.090,01)
Despesas Gerais	(1.901.344,64)	(1.155.383,59)
Impostos e Taxas	(134.154,66)	(77.615,70)
Despesas com Provisões	(3.590.422,33)	-
<b>Resultados Financeiros Líquidos</b>	<b>(93.522,86)</b>	<b>(1.279.913,72)</b>
Despesas Financeiras	(161.966,18)	(156.353,46)
Receitas Financeiras	48.721,11	179.790,72
Variações Monetárias Passivas	-	(1.345.502,72)
Variações Monetárias Ativas	19.722,21	42.151,74
<b>Outras Receitas e Despesas Operacionais</b>	<b>-</b>	<b>(50.723,40)</b>
Outras	-	(50.723,40)
<b>Resultado Operacional</b>	<b>(8.428.534,55)</b>	<b>(9.668.248,73)</b>
<b>Resultados não Operacionais</b>	<b>30.255,57</b>	<b>131.841,68</b>
Ganhos e Perdas de Capital no Imobilizado	(15.750,80)	(1.729,57)
Outros Ganhos e Perdas	46.006,37	133.571,25
<b>Resultado antes do I. Renda</b>	<b>(8.398.278,98)</b>	<b>(9.536.407,05)</b>
<b>Lucro(Prejuízo) do Exercício</b>	<b>(8.398.278,98)</b>	<b>(9.536.407,05)</b>

Nota 1: Em 2004, remanejamos o valor de R\$ 46.006,37 de Receita de Serviços para Outros Ganhos e Perdas; o valor de R\$ 3.590.422,33 de Resultados Financeiros Líquidos para Despesas com Provisões (Administrativas) e abrimos os Resultados Financeiros Líquidos em Despesas Financeiras, Receitas Financeiras, Variações Monetárias Passivas e Variações Monetárias Ativas.



## 6.1.2 - Demonstração das Origens e Aplicações de Recursos da Companhia Municipal de Energia e Iluminação - RIOLUZ

	(Em R\$)	
	2004	2005
<b>Origens dos Recursos</b>	<b>9.425.777,07</b>	<b>12.198.807,50</b>
<b>Dos Acionistas</b>	<b>9.253.073,65</b>	<b>12.074.333,03</b>
Subvenções para Investimentos	9.253.073,65	12.074.333,03
<b>De Terceiros</b>	<b>172.703,42</b>	<b>124.474,47</b>
Outras Origens	172.703,42	124.474,47
<b>Aplicações de Recursos</b>	<b>9.259.642,37</b>	<b>5.855.998,74</b>
<b>Lucro(Prejuízo) Líquido do Exercício</b>	<b>(8.398.278,98)</b>	<b>(9.536.407,05)</b>
(+) Depreciações e Amortizações	3.025.727,16	3.093.419,48
(+) Provisão para Passivos Contingentes	3.592.352,78	3.991.097,10
(-) Outros Ajustes	15.750,80	1.729,57
<b>Prejuízo Líquido Ajustado</b>	<b>(1.764.448,24)</b>	<b>(2.450.160,90)</b>
Aumento do Realizável a Longo Prazo	65.128,58	583,43
Aquisição de Bens do Imobilizado	7.430.065,55	3.405.254,41
<b>Aumento/Redução Capital Circulante Líquido</b>	<b>166.134,70</b>	<b>6.342.808,76</b>
<b>Demonstração da Variação do Capital Circulante Líquido</b>		
<b>Ativo Circulante</b>		
No Início do Período	14.173.571,04	13.696.053,50
No Final do Período	<u>13.755.588,65</u>	<u>22.568.177,49</u>
	(417.982,39)	8.872.123,99
<b>Passivo Circulante</b>		
No Início do Período	7.667.459,64	7.445.137,89
No Final do Período	<u>7.083.342,55</u>	<u>9.974.453,12</u>
	(584.117,09)	2.529.315,23
<b>Variação do Capital Circulante Líquido</b>	<b>166.134,70</b>	<b>6.342.808,76</b>

**Nota 1:** O valor do Ativo Circulante no Início do Período (2005) foi ajustado em R\$ 59.535,15 e o Passivo Circulante em R\$ 361.795,34 ref. a ajustes de exercícios anteriores.

**Nota 2:** Em 2004, o valor de Outras Origens (De Terceiros) foi alterado de R\$ 173.303,42 para R\$ 172.703,42.

**Nota 3:** Em 2004, o valor de Aumento do Realizável a Longo Prazo foi alterado de R\$ 65.728,58 para R\$ 65.128,58.



## 6.1.2 - NOTAS EXPLICATIVAS ÀS DEMONSTRAÇÕES CONTÁBEIS Exercício Findo em 31 de dezembro de 2005

### COMPANHIA MUNICIPAL DE ENERGIA E ILUMINAÇÃO - RIOLUZ

#### 1. Contexto Operacional

A Companhia Municipal de Energia e Iluminação - RIOLUZ é uma Sociedade Anônima de Capital Fechado, controlada pelo Município do Rio de Janeiro, cuja atividade concentra-se substancialmente na elaboração de projetos de iluminação pública, reparação, implantação ou adequação das redes de iluminação pública/semafórica, orientação e fiscalização da utilização de energia elétrica, da operação de elevadores e ar condicionados instalados no Município, vinculada à Secretaria Municipal de Obras e Serviços Públicos, criada pela Lei Municipal n.º 1561 de 13/02/1990.

#### 2. Apresentação das Demonstrações Contábeis e Principais Práticas Contábeis Adotadas

As demonstrações contábeis foram elaboradas e apresentadas de acordo com as práticas contábeis estabelecidas pela Lei das Sociedades Anônimas e disposições legais complementares vigentes, respeitando os princípios fundamentais de contabilidade.

#### 3. Detalhamento de Contas:

**a) Estoques** - estão avaliados pelo custo médio de aquisição, não excedendo o custo de reposição ou o valor de mercado. São compostos, basicamente, por luminárias, lâmpadas incandescentes e outros materiais elétricos adquiridos para atendimento ao plano de efficientização, através do programa RELUZ, que viabilizará a cobertura financeira de até 75% do custo total do projeto de substituição de conjuntos de lâmpadas do sistema de rede de iluminação pública do Município do Rio de Janeiro.

**b) Imobilizado** - demonstrado ao custo corrigido monetariamente até 31 de dezembro de 1995, combinado com índice de depreciação do imobilizado calculado pelo método linear, com base em taxas, determinadas pela Secretaria da Receita Federal – SRF, que contemplam a vida útil econômica dos bens. O valor do custo dos bens móveis totalmente depreciado é de R\$ 8.525.946,12 e dos bens imóveis é de R\$ 64.102.540,45. Os veículos da RIOLUZ estão penhorados no valor de R\$ 932.866,82.

Descrição	Taxa anual	Custo	Depreciação/ Amortização	2005 R\$	2004 R\$
Edifícios*	10%	1.338.813,35	(822.385,00)	516.428,35	569.590,81
Terrenos	0%	2.245.859,71	-	2.245.859,71	2.245.859,71
Instalações	10%	481.680,84	(481.680,84)	-	-
Benfeitorias	4%	387.868,98	(198.399,63)	189.469,35	204.984,31
Veículos	20%	6.774.277,94	(6.752.089,13)	22.188,81	132.484,58
Computadores Periféricos	20%	798.799,98	(550.017,25)	248.782,73	283.602,03
Mob.Em Geral	10%	631.541,41	(532.010,00)	99.531,41	126.141,09
Software*	33%	106.919,10	(106.919,10)	-	-
Iluminação Pública	4%	116.447.671,18	(74.706.884,49)	41.740.786,69	41.158.997,41
Maquinas e Aparelhos	10%	912.052,48	(783.827,24)	128.225,24	159.506,99
<b>Total</b>		<b>130.125.484,97</b>	<b>(84.934.212,68)</b>	<b>45.191.272,29</b>	<b>44.881.166,93</b>

\* Para Edifícios e Software foram utilizadas taxas superiores às determinadas pela Secretaria da Receita Federal, sendo as diferenças oferecidas à tributação.

**c) Provisão para Riscos e Passivos Contingentes** – a composição da conta é a seguinte:



Descrição	2005 R\$	2004 R\$
Provisão para Impostos a Pagar - COFINS	4.530.149,19	4.251.353,48
Provisão para Impostos a Pagar – PASEP	579.091,79	379.810,38
Provisão para Impostos a Pagar – IRPJ	1.067.062,13	1.001.392,71
Provisão para Impostos a Pagar – CSSL	347.661,41	326.265,53
Provisão para Impostos a Pagar – INSS	12.131.675,19	11.385.064,25
Provisão para Impostos a Pagar – Auto de Infração - DCTF	491.245,16	461.012,82
Impugnação Saldo Cofins	18.849,06	-
Dívida Ativa IRPJ - Fonte	20.479,14	-
Provisão para Sentenças Judiciais (Causas Cíveis)	5.259.823,36	2.739.500,00
Provisão para Causas Trabalhistas	402.028,70	276.757,68
<b>Total</b>	<b>24.848.065,13</b>	<b>20.821.156,85</b>

#### 4. Ativos e Passivos Contingentes

**PASEP/COFINS** – a empresa apurou um montante no valor R\$ 7.040,04, relativo a PASEP/COFINS recolhido com base na Receita Financeira dos anos 1999 a 2003, declarado inconstitucional pelo STF em 09/11/2005, aguardando instruções superiores para pleitear restituições.

#### 5. Capital Social

Acionista	Ações Ordinárias	%	Valor Total R\$
PCRJ	67.375.322	99,996	99.996.460,00
Previ Rio	1.030	0,001	1.416,00
Riotur	515	0,001	708,00
Comlurb	515	0,001	708,00
Riourbe	515	0,001	708,00
<b>Total</b>	<b>67.377.897</b>	<b>100,000.</b>	<b>100.000.000,00</b>

#### 6. Ajustes de Exercícios Anteriores

Detalhamento dos Ajustes de Exercícios Anteriores	Valor R\$
<b>Ativo Circulante</b>	
Redução por correção de erros contábeis	59.535,15
<b>Ativo Realizável a Longo Prazo</b>	
Redução por correção de erros contábeis	47.876,33
<b>Passivo Circulante</b>	
Aumento por lançamentos contábeis referentes ao exercício anterior	(361.795,34)
<b>Passivo Exigível a Longo Prazo</b>	
Aumento por correção de erros contábeis	(35.811,18)
<b>Total dos Ajustes de Exercícios Anteriores</b>	<b>(505.018,00)</b>

#### 7. Fato Relevante

A Companhia recebeu o repasse de R\$ 7.289.432,73 referente ao programa RELUZ, por meio do Convênio de Cooperação Técnica e Financeira que entre si celebraram Light Serviços de Eletricidade S.A. e o Município do Rio de Janeiro, para desenvolvimento do projeto de avaliação do tempo de funcionamento das lâmpadas de iluminação pública.



### 6.1.3 - Balanço Patrimonial da Distribuidora de Filmes S/A - RIOFILME

	Ativo		Passivo		(Em R\$)	
	2004	2005	2004	2005	2004	2005
<b>Circulante</b>	<b>6.907.140,65</b>	<b>5.984.098,39</b>	<b>3.102.746,41</b>	<b>2.386.443,95</b>		
Disponibilidades	890.348,96	1.696.654,90	6.900,15	1.874.318,23		
Valores a Receber	21.010,50	57.338,10	38.328,10	20.557,28		
Recursos Vinculados	2.638.303,53	1.781.912,99	104.352,65	123.555,52		
Impostos a Recuperar	-	9.660,51	140.747,05	163.654,34		
Adiantamento a Funcionários	-	652,73	2.595.145,22	87.201,62		
Adiantamento a Produtores	3.332.597,86	2.410.243,07	217.273,24	117.156,96		
Despesas Antecipadas	7.999,00	8.025,29				
Estoques	16.880,80	19.610,80				
<b>Realizável a Longo Prazo</b>	<b>12.176.109,31</b>	<b>9.960.244,56</b>	<b>27.217.850,83</b>	<b>25.933.950,53</b>		
Adiantamento a Produtores	12.176.109,31	9.818.411,32	44.774.604,87	57.745.439,94		
Outros Créditos	-	141.833,24	12.970.835,07	1.270.042,12		
			(30.527.589,11)	(33.081.531,53)		
<b>Permanente</b>	<b>11.237.347,28</b>	<b>12.376.051,53</b>				
Investimentos	10.886.330,94	11.221.330,94				
Imobilizado	385.163,11	620.538,97				
Depreciação Móveis	(250.460,00)	(294.744,89)				
Diferido	217.361,23	833.669,62				
Amortização	(1.048,00)	(4.743,11)				
<b>Total</b>	<b>30.320.597,24</b>	<b>28.320.394,48</b>	<b>30.320.597,24</b>	<b>28.320.394,48</b>		



### 6.1.3 - Demonstração da Mutação Patrimonial da Distribuidora de Filmes S/A - RIOFILME

Mutações no Período	Capital Social	Reserva de Capital	Lucros ou Prejuízos Acumulados	Total
<b>Saldo em 31/12/2003</b>	<b>44.774.604,87</b>	<b>10.322.223,01</b>	<b>(27.792.477,37)</b>	<b>27.304.350,51</b>
<b>Subvenções para Investimentos</b>	-	2.648.612,06	-	2.648.612,06
Adiantamento para Aumento de Capital	-	2.648.612,06	-	2.648.612,06
<b>Lucro ou (Prejuízo) do Exercício</b>	-	-	<b>(2.735.111,74)</b>	<b>(2.735.111,74)</b>
Resultado Operacional	-	-	(2.610.611,69)	(2.610.611,69)
Resultado Não Operacional	-	-	(124.500,05)	(124.500,05)
<b>Saldo em 31/12/2004</b>	<b>44.774.604,87</b>	<b>12.970.835,07</b>	<b>(30.527.589,11)</b>	<b>27.217.850,83</b>
<b>Ajustes de Exercícios Anteriores</b>	-	-	<b>(312.070,82)</b>	<b>(312.070,82)</b>
Por Retificação	-	-	(312.070,82)	(312.070,82)
<b>Subvenções para Investimentos</b>	-	1.270.042,12	-	1.270.042,12
Adiantamento para Aumento de Capital	-	1.270.042,12	-	1.270.042,12
<b>Incorporação de Reserva de Capital</b>	<b>12.970.835,07</b>	<b>(12.970.835,07)</b>	-	-
Pela Incorporação da Reserva ao Capital	12.970.835,07	(12.970.835,07)	-	-
<b>Lucro ou (Prejuízo) do Exercício</b>	-	-	<b>(2.241.871,60)</b>	<b>(2.241.871,60)</b>
Resultado Operacional	-	-	(2.238.566,37)	(2.238.566,37)
Resultado Não Operacional	-	-	(3.305,23)	(3.305,23)
<b>Saldo em 31/12/2005</b>	<b>57.745.439,94</b>	<b>1.270.042,12</b>	<b>(33.081.531,53)</b>	<b>25.933.950,53</b>





### 6.1.3 - Demonstração do Resultado do Exercício da Distribuidora de Filmes S/A - RIOFILME

	(Em R\$)	
	2004	2005
<b>Receita Operacional Bruta</b>	<b>8.930.261,89</b>	<b>7.358.244,03</b>
Receita de Serviços	1.426.165,23	966.589,53
Receita de Transferência	7.504.096,66	6.391.654,50
<b>Deduções da Receita Bruta</b>	<b>(194.882,46)</b>	<b>(154.677,00)</b>
Vendas Canceladas e Devoluções	(97.962,45)	(128.585,12)
Impostos Incidentes Sobre Vendas	(96.920,01)	(26.091,88)
<b>Receita Operacional Líquida</b>	<b>8.735.379,43</b>	<b>7.203.567,03</b>
<b>Lucro(Prejuízo)Bruto</b>	<b>8.735.379,43</b>	<b>7.203.567,03</b>
<b>Despesas Operacionais</b>	<b>(11.345.991,12)</b>	<b>(9.442.133,40)</b>
<b>Com Vendas e Serviços</b>	<b>(8.901.845,35)</b>	<b>(6.847.928,49)</b>
Despesas Gerais com Vendas	(8.901.845,35)	(6.847.928,49)
<b>Administrativas</b>	<b>(2.703.914,01)</b>	<b>(2.807.372,00)</b>
Despesas com o Pessoal	(1.526.412,32)	(1.573.662,61)
Ocupação	(140.298,67)	-
Utilidades e Serviços	(703.314,06)	(852.824,72)
Honorários	(189.171,49)	(250.835,91)
Despesas Gerais	(73.674,11)	(112.046,58)
Impostos e Taxas	(71.043,36)	(18.002,18)
<b>Resultados Financeiros Líquidos</b>	<b>259.768,24</b>	<b>200.115,82</b>
Despesas Financeiras	(2.058,12)	(29.459,12)
Receitas Financeiras	205.869,74	229.574,94
Variações Monetárias Ativas	55.956,62	-
<b>Outras Receitas e Despesas Operacionais</b>	<b>-</b>	<b>13.051,27</b>
Outras	-	13.051,27
<b>Resultado Operacional</b>	<b>(2.610.611,69)</b>	<b>(2.238.566,37)</b>
<b>Resultados não Operacionais</b>	<b>(124.500,05)</b>	<b>(3.305,23)</b>
Ganhos e Perdas de Capital no Imobilizado	(124.500,05)	(3.305,23)
<b>Resultado antes do I. Renda</b>	<b>(2.735.111,74)</b>	<b>(2.241.871,60)</b>
<b>Lucro(Prejuízo) do Exercício</b>	<b>(2.735.111,74)</b>	<b>(2.241.871,60)</b>



### 6.1.3 - Demonstração das Origens e Aplicações de Recursos da Distribuidora de Filmes S/A - RIOFILME

	(Em R\$)	
	2004	2005
<b>Origens dos Recursos</b>	<b>3.947.910,15</b>	<b>3.485.906,87</b>
<b>Dos Acionistas</b>	<b>2.648.612,06</b>	<b>1.270.042,12</b>
Subvenções para Investimentos	2.648.612,06	1.270.042,12
<b>De Terceiros</b>	<b>1.299.298,09</b>	<b>2.215.864,75</b>
Resgate Investimentos Temp. a longo Prazo	465.565,36	-
Baixas no Imobilizado (pelo valor de venda)	6.925,90	
Redução no Realizável a Longo Prazo	826.806,83	2.215.864,75
<b>Aplicações de Recursos</b>	<b>2.791.958,04</b>	<b>3.380.575,85</b>
<b>Lucro(Prejuízo) Líquido do Exercício</b>	<b>(2.735.111,74)</b>	<b>(2.241.871,60)</b>
(+) Depreciações e Amortizações	153.910,33	61.107,24
(+) Baixa de bens do imobilizado		3.305,23
(-) Outros Ajustes		1.033,00
<b>Prejuízo Líquido Ajustado</b>	<b>(2.581.201,41)</b>	<b>(2.176.426,13)</b>
Aquisição de Bens do Imobilizado	39.775,40	137.154,10
Adições ao Custo do Diferido	170.981,23	731.995,62
Aumento Investimentos		335.000,00
<b>Aumento/Redução Capital Circulante Líquido</b>	<b>1.155.952,11</b>	<b>105.331,02</b>
<b>Demonstração da Variação do Capital Circulante Líquido</b>		
<b>Ativo Circulante</b>		
No Início do Período	8.739.884,98	6.595.069,83
No Final do Período	<u>6.907.140,65</u>	<u>5.984.098,39</u>
	(1.832.744,33)	(610.971,44)
<b>Passivo Circulante</b>		
No Início do Período	6.091.442,85	3.102.746,41
No Final do Período	<u>3.102.746,41</u>	<u>2.386.443,95</u>
	(2.988.696,44)	(716.302,46)
<b>Variação do Capital Circulante Líquido</b>	<b>1.155.952,11</b>	<b>105.331,02</b>

Nota: O valor do Ativo Circulante no Início do Período (2005) foi ajustado em R\$.312.070,82. ref. a ajustes de exerc. anteriores.



## 6.1.3 - NOTAS EXPLICATIVAS ÀS DEMONSTRAÇÕES CONTÁBEIS Exercício Findo em 31 de dezembro de 2005

### DISTRIBUIDORA DE FILMES S/A – RIOFILME

#### 1. Contexto Operacional

A Distribuidora de Filmes S/A - RIOFILME é uma Sociedade Anônima, controlada pelo Município do Rio de Janeiro, vinculada à Secretaria Municipal das Culturas e criada pela Lei Municipal nº 1672, de 25/01/1991, cuja atividade concentra-se substancialmente em fomentar a produção cinematográfica nacional.

#### 2. Apresentação das Demonstrações Contábeis e Principais Práticas Contábeis Adotadas

As demonstrações contábeis foram elaboradas e apresentadas de acordo com as práticas contábeis estabelecidas pela Lei das Sociedades Anônimas e disposições legais complementares vigentes, respeitando os princípios fundamentais de contabilidade.

- a) **Adiantamento a Produtores** – registra os valores adiantados aos produtores de filmes para a produção, comercialização e distribuição de filmes nacionais;
- b) **Participação em Co-Produção** – registra o investimento na produção de filmes;
- c) **Imposto de Renda** – apurado pelo regime trimestral;
- d) **Valores a Receber PCRJ** – representam recursos a serem recebidos da Prefeitura do Rio de Janeiro.

#### 3. Detalhamento das Contas

- a) **Imobilizado** - registrado ao custo de aquisição corrigido monetariamente até 31 de dezembro de 1995, subtraído pelo Índice de depreciação, sendo a mesma calculada pelo método linear, com base em taxas determinadas pela Secretaria da Receita Federal, que contemplam a vida útil econômica dos bens.

Descrição	Taxa anual	Custo	Depreciação	2005 R\$	2004 R\$
Benf. em Imóveis de Terc.	4%	56.908,00	(7.389,03)	49.518,97	3.783,65
Móveis, máquinas e instal.	10%	257.817,85	(125.014,86)	132.802,99	69.856,35
Computadores e perifér.	20%	258.433,80	(138.569,80)	119.864,00	34.394,42
Outras Imobilizações	10%	47.379,32	(23.771,20)	23.608,12	26.668,69
<b>Total</b>		<b>620.538,97</b>	<b>(294.744,89)</b>	<b>325.794,08</b>	<b>134.703,11</b>

- b) **Despesas de Organizações e Reorganização** - o diferido refere-se a gastos com benfeitorias feitas nas Casas Casadas, com a implantação do Canal a Cabo da Riofilme e com a reforma de salas de cinema.

Descrição	Taxa anual.	Custo	Amortização	2005 R\$	2004 R\$
Canal a Cabo	10%	57.880,00	-	57.880,00	57.880,00
Reforma Casas Casadas	10%	43.794,00	(4.743,11)	39.050,89	158.433,23
Sala de Cinema Guadalupe	10%	230.995,62	-	230.995,62	-
Sala de Cinema Liberdade	10%	501.000,00	-	501.000,00	-
<b>Total</b>		<b>833.669,62</b>	<b>(4.743,11)</b>	<b>828.926,51</b>	<b>216.313,23</b>



#### 4. Ativos e Passivos Contingentes

**PASEP/COFINS** – a empresa apurou um montante no valor R\$ 177.854,74, relativo a PASEP/COFINS recolhido com base na Receita Financeira dos anos 1999 a 2003, declarado inconstitucional pelo STF em 09/11/2005, aguardando instruções superiores para pleitear restituições.

#### 5. Capital Social

Acionistas	Ações Ordinárias	%	Valor
PCRJ	554.178.886 lotes de 2.750 ações, R\$ 0,1042 cada lote	100	57.745.439,94
<b>Total</b>		<b>100</b>	<b>57.745.439,94</b>

#### 6. Ajustes de Exercícios Anteriores

Detalhamento	Valor R\$
<b>Ativo Circulante</b>	
Baixa de imposto de renda a compensar por decurso de prazo.	312.070,72
<b>Total</b>	<b>312.070,72</b>



### 6.1.4 - Balanço Orçamentário da Empresa Municipal de Artes Gráficas S/A Imprensa da Cidade

	(Em R\$)	
	2004	2005
<b>Ativo</b>		
<b>Circulante</b>	<b>2.888.583,76</b>	<b>2.636.833,78</b>
Disponibilidades	330.401,89	906.575,61
Valores a Receber	1.737.067,91	357.639,38
Recursos Vinculados	156.091,35	959.812,07
Outros Créditos	4.823,49	5.137,05
Impostos a Recuperar	1.293,73	-
Adiantamento a Funcionários	4.963,47	-
Despesas Antecipadas	6.169,65	4.707,60
Estoques	647.772,27	402.962,07
<b>Realizável a Longo Prazo</b>	<b>126.596,14</b>	<b>222.573,36</b>
Créditos e Valores	126.596,14	222.573,36
<b>Permanente</b>	<b>2.015.354,71</b>	<b>1.765.287,53</b>
Investimentos	4.372,74	4.372,74
Imobilizado	4.459.003,28	4.455.157,79
Depreciação Móveis	(2.448.021,31)	(2.694.243,00)
<b>Total</b>	<b>5.030.534,61</b>	<b>4.624.694,67</b>
<b>Passivo</b>		
<b>Circulante</b>	<b>1.211.736,97</b>	<b>1.529.302,63</b>
Fornecedores	719.733,75	979.435,24
Obrigações Fiscais	92.534,34	61.830,00
Salários a Pagar e Encargos Sociais	137.920,45	149.761,68
Provisões Férias	118.614,21	122.615,58
Provisões para Riscos Fiscais	84.000,00	144.635,75
Outras Provisões	1.257,86	453,73
Outras Contas a Pagar	57.676,36	70.570,65
<b>Patrimônio Líquido</b>	<b>3.818.797,64</b>	<b>3.095.392,04</b>
Capital	4.264.795,51	4.264.795,51
Reservas de Reavaliação	1.422.613,50	1.422.613,50
Reservas de Lucros	155.442,69	155.442,69
Lucros(Prejuízos) Acumulados	(2.024.054,06)	(2.747.459,66)
<b>Total</b>	<b>5.030.534,61</b>	<b>4.624.694,67</b>

**Nota 1:** Remanejamos da conta Outros Créditos, classificada no Ativo Circulante de 2004, o valor de R\$ 6.257,20 para Impostos a Recuperar o valor de R\$1.293,73 e para Adiantamentos a Funcionários o valor de R\$ 4.963,47.

**Nota 2:** Desmembramos a conta Provisões, classificada no Passivo Circulante de 2004 o valor de R\$ 203.872,07 para Provisões de Férias R\$ 118.614,21, Provisões para Riscos Fiscais R\$ 84.000,00 e Outras Provisões R\$ 1.257,86 .



### 6.1.4 - Demonstração das Mutações Patrimoniais da Empresa Municipal de Artes Gráficas S/A Imprensa da Cidade

Mutações no Período	Capital Social	Reserva de Lucro	Reserva de Reavaliação	Lucros ou Prejuízos Acumulados	Total
<b>Saldo em 31/12/2003</b>	4.264.795,51	155.442,69	1.422.613,50	(1.793.529,04)	4.049.322,66
<b>Lucro ou (Prejuízo) do Exercício</b>	-	-	-	(230.525,02)	(230.525,02)
Resultado Operacional				(217.509,52)	(217.509,52)
Resultado Não Operacional				(7.080,40)	(7.080,40)
Provisão para I. Renda e Contrib. Social				(5.935,10)	(5.935,10)
<b>Saldo em 31/12/2004</b>	4.264.795,51	155.442,69	1.422.613,50	(2.024.054,06)	3.818.797,64
<b>Ajustes de Exercícios Anteriores</b>	-	-	-	(660,00)	(660,00)
Por Retificação				(660,00)	(660,00)
<b>Lucro ou (Prejuízo) do Exercício</b>	-	-	-	(722.745,60)	(722.745,60)
Resultado Operacional				(662.152,45)	(662.152,45)
Provisão para I. Renda e Contrib. Social				(60.593,15)	(60.593,15)
<b>Saldo em 31/12/2005</b>	4.264.795,51	155.442,69	1.422.613,50	(2.747.459,66)	3.095.392,04



### 6.1.4 - Demonstração do Resultado do Exercício da Empresa Municipal de Artes Gráficas S/A Imprensa da Cidade

	(Em R\$)	
	2004	2005
<b>Receita Operacional Bruta</b>	<b>8.225.896,95</b>	<b>6.865.283,43</b>
Receita de Vendas	222.378,30	229.498,54
Receita de Serviços	6.586.989,31	5.455.025,21
Receita de Transferência	1.416.529,34	1.180.759,68
<b>Deduções da Receita Bruta</b>	<b>(397.789,81)</b>	<b>(223.420,47)</b>
Vendas Canceladas e Devoluções	(108.606,80)	(2.199,85)
Impostos Incidentes Sobre Vendas	(289.183,01)	(221.220,62)
<b>Receita Operacional Líquida</b>	<b>7.828.107,14</b>	<b>6.641.862,96</b>
<b>Custo dos Produtos e dos Serviços</b>	<b>(5.282.505,77)</b>	<b>(4.219.678,69)</b>
<b>Lucro(Prejuízo)Bruto</b>	<b>2.545.601,37</b>	<b>2.422.184,27</b>
<b>Despesas Operacionais</b>	<b>(2.763.110,89)</b>	<b>(3.084.336,72)</b>
<b>Administrativas</b>	<b>(2.823.423,98)</b>	<b>(3.261.688,48)</b>
Despesas com o Pessoal	(1.163.887,75)	(1.302.323,81)
Utilidades e Serviços	(1.237.023,79)	(1.503.046,89)
Honorários	(282.450,59)	(298.929,85)
Despesas Gerais	(107.155,69)	(90.699,70)
Impostos e Taxas	(5.406,16)	(6.052,48)
Despesas com Provisões	(27.500,00)	(60.635,75)
<b>Resultados Financeiros Líquidos</b>	<b>22.225,65</b>	<b>177.351,76</b>
Despesas Financeiras	<b>(46.911,83)</b>	<b>(39.407,05)</b>
Receitas Financeiras	<b>69.137,48</b>	<b>216.758,81</b>
<b>Outras Receitas e Despesas Operacionais</b>	<b>38.087,44</b>	<b>-</b>
Vendas Diversas	38.087,44	-
<b>Resultado Operacional</b>	<b>(217.509,52)</b>	<b>(662.152,45)</b>
<b>Resultados não Operacionais</b>	<b>(7.080,40)</b>	<b>-</b>
Ganhos e Perdas de Capital no Imobilizado	(7.080,40)	-
<b>Resultado antes do I. Renda</b>	<b>(224.589,92)</b>	<b>(662.152,45)</b>
<b>Provisão para o I.Renda e Contr. Social</b>	<b>(5.935,10)</b>	<b>(60.593,15)</b>
<b>Lucro(Prejuízo) do Exercício</b>	<b>(230.525,02)</b>	<b>(722.745,60)</b>



### 6.1.4 - Demonstração das Origens e Aplicações de Recursos da Empresa Municipal de Artes Gráficas S/A Imprensa da Cidade

	(Em R\$)	
	2004	2005
<b>Origens dos Recursos</b>	<b>30.159,58</b>	<b>3.845,49</b>
<b>Das Operações</b>	<b>23.079,18</b>	-
<b>Lucro(Prejuízo) Líquido Exercício</b>	<b>(230.525,02)</b>	
(+) Depreciações e Amortizações	253.604,20	
<b>Lucro(Prejuízo) Líquido Ajustado</b>	<b>23.079,18</b>	-
<b>De Terceiros</b>	<b>7.080,40</b>	<b>3.845,49</b>
Baixas no Imobilizado (pelo valor de venda)	7.080,40	<b>3.845,49</b>
<b>Aplicações de Recursos</b>	<b>(122.552,30)</b>	<b>572.501,13</b>
<b>Lucro(Prejuízo) Líquido do Exercício</b>		<b>(722.745,60)</b>
(+) Depreciações e Amortizações		243.127,01
(-) Outros Ajustes		3.094,68
<b>Prejuízo Líquido Ajustado</b>	-	<b>(476.523,91)</b>
Aumento do Realizável a Longo Prazo	(127.097,30)	95.977,22
Aquisição de Bens do Imobilizado	4.545,00	-
<b>Aumento/Redução Capital Circulante Líquido</b>	<b>152.711,88</b>	<b>(568.655,64)</b>
<b>Demonstração da Variação do Capital Circulante Líquido</b>		
<b>Ativo Circulante</b>		
No Início do Período	3.247.657,86	2.888.583,76
No Final do Período	<u>2.888.583,76</u>	<u>2.636.833,78</u>
	(359.074,10)	(251.749,98)
<b>Passivo Circulante</b>		
No Início do Período	1.723.522,95	1.212.396,97
No Final do Período	<u>1.211.736,97</u>	<u>1.529.302,63</u>
	(511.785,98)	316.905,66
<b>Variação do Capital Circulante Líquido</b>	<b>152.711,88</b>	<b>(568.655,64)</b>

Nota: O valor do Passivo Circulante no Início do Período (2005) foi ajustado em R\$ 660,00 ref. a ajustes de exerc. anteriores.





## 6.1.4 - NOTAS EXPLICATIVAS ÀS DEMONSTRAÇÕES CONTÁBEIS Exercício Findo em 31 de dezembro de 2005

### EMPRESA MUNICIPAL DE ARTES GRÁFICAS S.A. IMPrensa DA CIDADE

#### 1. Contexto Operacional

A Empresa Municipal de Artes Gráficas S.A. Imprensa da Cidade é uma Empresa Pública dotada de personalidade jurídica de direito privado, constituída sob forma de Sociedade Anônima, controlada pelo Município do Rio de Janeiro e vinculada à Secretaria Municipal de Governo criada pela lei nº 1866 de 28 de abril de 1992. Sua atividade concentra-se substancialmente em executar privativamente serviços gráficos, publicação e distribuição do Diário Oficial.

#### 2. Apresentação das Demonstrações Contábeis e Principais Práticas Contábeis Adotadas

As demonstrações contábeis foram elaboradas e apresentadas de acordo com as práticas contábeis estabelecidas pela Lei das Sociedades Anônimas e disposições legais complementares vigentes, respeitando os princípios fundamentais de contabilidade.

**a) Imposto de Renda** - apurado pelo regime trimestral;

**b) Estoques** - referem-se a matérias-primas e material de consumo, estão avaliados pelo custo médio de aquisição, não excedendo o custo de reposição ou o valor de mercado.

#### 3. Detalhamento das Contas

**a) Valores a Receber** - composto principalmente de créditos junto aos órgãos da administração pública do Município do Rio de Janeiro, provenientes da execução de serviços gráficos e publicações.

**b) Imobilizado** - registrado pelo custo de aquisição corrigido monetariamente até 31 de dezembro de 1995, deduzido da depreciação, calculada pelo método linear, com base em taxas determinadas pela Secretaria da Receita Federal, que contemplam a vida útil econômica dos bens.

Descrição	Taxa anual de depreciação	Custo	Depreciação	2005 R\$	2004 R\$
Imóveis	4%	1.478.594,46	(392.675,84)	1.085.918,62	1.131.270,58
Imobilizado – Industrial	10%	2.688.400,46	(2.071.409,09)	616.991,37	799.708,85
Imobilizado – Administr.	10%	172.458,92	(143.196,30)	29.262,62	39.852,43
Bens de Informática	20%	107.881,09	(86.961,77)	20.919,32	32.327,25
Direito de Uso	-	7.822,86		7.822,86	7.822,86
<b>Total</b>		<b>4.455.157,79</b>	<b>(2.694.243,00)</b>	<b>1.760.914,79</b>	<b>2.010.981,97</b>

**c) Provisão para Riscos Fiscais** - registro efetuado para atender as ações cíveis em curso, com base em relatório emitido pela Consultoria Jurídica referente ao processo nº 200.001.092415-1.

#### 4. Ativos e Passivos Contingentes

**a) COFINS/PASEP** - considerando a análise efetuada nos registros promovidos pelo § 1º do art. 3º da Lei 9.718, de 27 de novembro de 1998, a empresa possui um saldo de R\$49.148,44 a recuperar sobre o valor pago e considerado inconstitucional pelo STF em 09/11/2005 referente a receita financeira de 1999 a 2003. O valor não foi contabilizado, considerando que a empresa ainda não impetrou recurso, conseqüentemente não teve decisão favorável.



**b) Contingências Previdenciárias e Fiscais** - em decorrência de fiscalização do INSS, a sociedade foi autuada em R\$126.941,88 – Notificação Fiscal de Lançamento de Débito nº 35.771.280-3 e R\$ 16.277,64 - Notificação Fiscal de Lançamento de Débito nº 35.771.386-9. A Secretaria da Receita Federal, em decorrência de processo de fiscalização, autou a empresa no valor de R\$ 540.000,00 – Auto de Infração nº 071.9000/02346/04.

A companhia entrou com recurso administrativo junto às repartições, tanto quanto a procedência dos débitos bem com seu valor. Os valores não foram contabilizados diante da impossibilidade de mensuração da realização efetiva dos autos, uma vez que não existe definição com relação aos recursos impetrados pela sociedade.

## 5. Capital Social

Acionista	%	Acções Ordinárias Nominativas	Valor Total
PCRJ	100%	730.000	4.264.795, 51

## 6. Ajustes de Exercícios Anteriores

Detalhamento dos Ajustes de Exercícios Anteriores	Valor R\$
<b>Passivo Circulante</b>	
Valor referente a provisão de nota fiscal do exercício 2004	(330,00)
Valor referente a provisão de nota fiscal do exercício 2004	(330,00)
<b>Total</b>	<b>(660,00)</b>

## 7. Fatos Relevantes

Os valores registrados nas contas Ativo e Passivo Compensado referem-se a Bens de Terceiros em poder da Imprensa da Cidade, com base em relatório emitido pela Divisão de Material e Patrimônio.

A Empresa possui um saldo de prejuízos fiscais e base de cálculo negativa da Contribuição Social sobre o Lucro Líquido no montante de R\$ 7.100.654,30 (sete milhões cem mil seiscentos e cinquenta e quatro reais e trinta centavos) e R\$ 7.019.279,51 (sete milhões dezanove mil duzentos e setenta e nove reais e cinquenta e um centavos) respectivamente a compensar com resultados tributáveis futuros sem prazo de prescrição.

O valor de R\$145.792,28 referente à ação cível (item 3.c) foi bloqueado em conta corrente em razão de determinação da 10ª Fazenda Pública da Comarca da Capital por ordem judicial ocorrida em janeiro de 2006.



### 6.1.5 - Balanço Patrimonial da Empresa Municipal de Informática S/A - IPLANRIO

Ativo	2004	2005	Passivo	2004	2005	(Em R\$)
<b>Circulante</b>	<b>16.490.379,97</b>	<b>19.056.386,00</b>	<b>Circulante</b>	<b>16.003.902,75</b>	<b>19.255.233,25</b>	
Disponibilidades	2.666.962,58	2.137.694,31	Fornecedores	8.328.247,82	11.035.180,93	
Valores a Receber	1.495.364,40	3.234.981,75	Obrigações Fiscais	253.155,75	308.025,55	
Recursos Vinculados	11.563.542,56	12.855.865,18	Salários a Pagar e Encargos Sociais	3.315.775,46	3.519.977,72	
Outros Créditos	53.419,32	111.671,07	Provisões Férias	3.651.293,94	3.831.387,49	
Impostos a Recuperar	81.755,89	79.046,23	Provisões para Riscos Fiscais	149.328,71	267.985,72	
Adiantamento a Funcionários	412.740,56	517.962,76	Outras Contas a Pagar	306.101,07	292.675,84	
Despesas Antecipadas	79.465,60	-				
Estoques	137.129,06	119.164,70	<b>Exigível a Longo Prazo</b>	<b>1.523.741,05</b>	<b>6.826.457,17</b>	
			Provisão P/Riscos e Passivos Contingentes	1.523.741,05	6.826.457,17	
<b>Realizável a Longo Prazo</b>	<b>835.158,25</b>	<b>1.013.285,50</b>				
Créditos a Recuperar	835.158,25	1.013.285,50	<b>Patrimônio Líquido</b>	<b>6.971.069,50</b>	<b>251.033,32</b>	
			Capital	8.102.964,82	9.007.863,82	
<b>Permanente</b>	<b>7.173.175,08</b>	<b>6.263.052,24</b>	Reservas de Capital	904.899,00	54.950,00	
Investimentos	44.213,03	44.213,03	Lucros(Prejuízos) Acumulados	(2.036.794,32)	(8.811.780,50)	
Provisão para perdas	(200,00)	(200,00)				
Imobilizado	16.059.676,69	15.582.464,62				
Depreciação Móveis	(7.792.207,42)	(8.088.285,07)				
Depreciação Imóveis	(1.138.307,22)	(1.275.140,34)				
<b>Total</b>	<b>24.498.713,30</b>	<b>26.332.723,74</b>	<b>Total</b>	<b>24.498.713,30</b>	<b>26.332.723,74</b>	

**Nota 1:** No Ativo Circulante (2004), para melhor classificação, foram remanejados de Outros Créditos R\$ 819.680,65, sendo R\$325.184,20 para Disponibilidades; R\$81.755,89 para Impostos a Recuperar e R\$412.740,56 para Adiantamentos a Funcionários.

**Nota 2:** No Passivo Circulante (2004), da conta Provisões foi transferido R\$3.651.293,94 para Provisões Férias e R\$149.328,71 para Provisões para Riscos Fiscais.



### 6.1.5 - Demonstração da Mutação Patrimonial da Empresa Municipal de Informática S/A - IPLANRIO

Mutações no Período	Capital Social	Reserva de Capital	Lucros ou Prejuízos Acumulados	Total
<b>Saldo em EM 31/12/2003</b>	<b>7.866.649,36</b>	<b>236.315,46</b>	<b>(536.466,75)</b>	<b>7.566.498,07</b>
<b>Subvenções para Investimentos</b>	<b>236.315,46</b>	<b>668.583,54</b>	-	<b>904.899,00</b>
Adiantamento para Aumento de Capital		904.899,00		904.899,00
Acréscimos ao PL- Transferência e outras	236.315,46	(236.315,46)		-
<b>Lucro ou (Prejuízo) do Exercício</b>	-	-	<b>(1.500.327,57)</b>	<b>(1.500.327,57)</b>
Resultado Operacional			(1.476.761,22)	(1.476.761,22)
Resultado Não Operacional			(23.566,35)	(23.566,35)
<b>Saldo em 31/12/2004</b>	<b>8.102.964,82</b>	<b>904.899,00</b>	<b>(2.036.794,32)</b>	<b>6.971.069,50</b>
<b>Subvenções para Investimentos</b>	<b>904.899,00</b>	<b>(849.949,00)</b>	-	<b>54.950,00</b>
Adiantamento para Aumento de Capital		54.950,00		54.950,00
Acréscimos ao PL- Transferência e outras	904.899,00	(904.899,00)		-
<b>Lucro ou (Prejuízo) do Exercício</b>	-	-	<b>(6.774.986,18)</b>	<b>(6.774.986,18)</b>
Resultado Operacional			(6.764.279,34)	(6.764.279,34)
Resultado Não Operacional			(10.706,84)	(10.706,84)
<b>Saldo em 31/12/2005</b>	<b>9.007.863,82</b>	<b>54.950,00</b>	<b>(8.811.780,50)</b>	<b>251.033,32</b>



## 6.1.5 - Demonstração do Resultado do Exercício da Empresa Municipal de Informática S/A - IPLANRIO

	(Em R\$)	
	2004	2005
<b>Receita Operacional Bruta</b>	<b>72.976.703,17</b>	<b>72.180.354,96</b>
Receita de Serviços	4.178.450,30	4.527.790,78
Receita de Transferência	68.798.252,87	67.652.564,18
<b>Deduções da Receita Bruta</b>	<b>(449.244,28)</b>	<b>(495.912,94)</b>
Impostos Incidentes Sobre Vendas	(449.244,28)	(495.912,94)
<b>Receita Operacional Líquida</b>	<b>72.527.458,89</b>	<b>71.684.442,02</b>
<b>Lucro(Prejuízo)Bruto</b>	<b>72.527.458,89</b>	<b>71.684.442,02</b>
<b>Despesas Operacionais</b>	<b>(74.004.220,11)</b>	<b>(78.448.721,36)</b>
<b>Administrativas</b>	<b>(74.532.433,57)</b>	<b>(78.540.971,24)</b>
Despesas com o Pessoal	(46.410.347,01)	(48.440.576,03)
Ocupação	(914.926,01)	(1.296.208,54)
Utilidades e Serviços	(25.757.401,91)	(22.380.156,22)
Honorários	(385.184,86)	(403.269,12)
Despesas Gerais	(677.891,91)	(560.921,55)
Impostos e Taxas	(74.424,92)	(38.466,65)
Despesas com Provisões	(312.256,95)	(5.421.373,13)
<b>Resultados Financeiros Líquidos</b>	<b>(75.460,02)</b>	<b>67.883,24</b>
Despesas Financeiras	(412.687,55)	(320.980,60)
Receitas Financeiras	337.227,53	388.863,84
<b>Outras Receitas e Despesas Operacionais</b>	<b>603.673,48</b>	<b>24.366,64</b>
Reversão de Provisões	10.196,10	-
Outras	593.477,38	24.366,64
<b>Resultado Operacional</b>	<b>(1.476.761,22)</b>	<b>(6.764.279,34)</b>
<b>Resultados não Operacionais</b>	<b>(23.566,35)</b>	<b>(10.706,84)</b>
Ganhos e Perdas de Capital no Imobilizado	(23.566,35)	(11.713,56)
Outros Ganhos e Perdas	-	1.006,72
<b>Resultado antes do I. Renda</b>	<b>(1.500.327,57)</b>	<b>(6.774.986,18)</b>
<b>Lucro(Prejuízo) do Exercício</b>	<b>(1.500.327,57)</b>	<b>(6.774.986,18)</b>



### 6.1.5 - Demonstração das Origens e Aplicações de Recursos da Empresa Municipal de Informática S/A - IPLANRIO

	(Em R\$)	
	2004	2005
<b>Origens dos Recursos</b>	<b>1.435.696,77</b>	<b>54.950,00</b>
<b>Das Operações</b>	<b>530.797,77</b>	-
<b>Lucro(Prejuízo) Líquido Exercício</b>	<b>(1.500.327,57)</b>	
(+) Depreciações e Amortizações	1.705.974,73	
(+) Lucro na Alienação de Bens do Imobilizado	23.566,35	
(+) Provisão para Passivos Contingentes	301.584,26	
<b>Lucro(Prejuízo) Líquido Ajustado</b>	<b>530.797,77</b>	-
<b>Dos Acionistas</b>	<b>904.899,00</b>	<b>54.950,00</b>
Subvenções para Investimentos	904.899,00	54.950,00
Em Pemuta Imobiliária e Mútuo		
<b>Aplicações de Recursos</b>	<b>1.159.321,07</b>	<b>740.274,47</b>
<b>Lucro(Prejuízo) Líquido do Exercício</b>		<b>(6.774.986,18)</b>
(+) Depreciações e Amortizações		1.296.868,98
(+) Lucro na Alienação de Bens do Imobilizado		11.713,56
(+) Provisão para Passivos Contingentes		5.302.716,12
(-) Outros Ajustes		59.800,00
<b>Prejuízo Líquido Ajustado</b>	-	<b>(103.887,52)</b>
Aumento do Realizável a Longo Prazo	835.158,25	178.127,25
Aquisição de Bens do Imobilizado	324.162,82	458.259,70
<b>Aumento/Redução Capital Circulante Líquido</b>	<b>276.375,70</b>	<b>(685.324,47)</b>
<b>Demonstração da Variação do Capital Circulante Líquido</b>		
<b>Ativo Circulante</b>		
No Início do Período	12.305.053,26	16.490.379,97
No Final do Período	16.490.379,97	19.056.386,00
	4.185.326,71	2.566.006,03
<b>Passivo Circulante</b>		
No Início do Período	12.094.951,74	16.003.902,75
No Final do Período	16.003.902,75	19.255.233,25
	3.908.951,01	3.251.330,50
<b>Variação do Capital Circulante Líquido</b>	<b>276.375,70</b>	<b>(685.324,47)</b>



## 6.1.5 - NOTAS EXPLICATIVAS ÀS DEMONSTRAÇÕES CONTÁBEIS Exercício Findo em 31 de dezembro de 2005

### EMPRESA MUNICIPAL DE INFORMÁTICA S/A – IPLANRIO

#### 1. Contexto Operacional

A Empresa Municipal de Informática S/A – IPLANRIO é uma empresa pública constituída sob a forma de sociedade anônima de capital fechado, controlada pelo Município do Rio de Janeiro, cuja atividade concentra-se substancialmente em prestar serviços de informática municipal, vinculada à Controladoria Geral do Município e criada pela Lei Municipal nº 1.562 de 22/09/1990.

#### 2. Apresentação das Demonstrações Contábeis e Principais Práticas Contábeis Adotadas

As demonstrações contábeis foram elaboradas e apresentadas de acordo com as práticas contábeis estabelecidas pela Lei das Sociedades Anônimas e disposições legais complementares vigentes, respeitando os princípios fundamentais de contabilidade.

- a) Investimentos - correspondem à carteira de títulos de companhias de telefonia e telecomunicações e estão demonstrados ao custo de aquisição, acrescido do valor da diferença entre o respectivo custo de aquisição e o valor de mercado até 31 de dezembro de 2003, não ultrapassando o valor de mercado;
- b) Imposto de Renda (IR) e Contribuição Social sobre o Lucro Líquido (CSLL) – a empresa optou pela apuração anual do Lucro Real com pagamento mensal por estimativa, utilizando a alternativa de suspender ou reduzir os pagamentos mensais mediante levantamento de balancetes ou balanços.

#### 3. Detalhamento das Contas

- a) Créditos a Recuperar - correspondem aos valores de Imposto de Renda Pessoa Jurídica (IRPJ) a Recuperar, atualizados pela taxa Selic.

- b) Imobilizado** - registrado ao custo de aquisição corrigido monetariamente até 31 de dezembro de 1995, subtraída a depreciação acumulada, calculada pelo método linear, com base em taxas determinadas pela Secretaria da Receita Federal – SRF, que contemplam a vida útil econômica dos bens. O item veículos encontra-se totalmente depreciado no final do exercício de 2005.

Descrição	Taxa anual	Custo	Depreciação/ Amortização	2005 R\$	2004 R\$
Terrenos	-	2.086.041,31		2.086.041,31	2.086.041,31
Edificações	4%	3.420.828,17	(1.275.140,34)	2.145.687,83	2.282.520,94
Veículos	20%	207.284,38	(207.284,38)	-	8.057,50
Equip. Proc. de Dados	20%	7.096.168,60	(5.729.123,50)	1.367.045,10	1.589.584,41
Mobiliário em Geral	10%	333.741,22	(268.545,73)	65.195,49	98.740,23
Ferramentas	10%	440.655,08	(438.871,40)	1.783,68	1.673,84
Máquinas e Equipamentos	10%	395.584,32	(245.982,90)	149.601,42	143.463,23
Outros Bens Móveis	10%	80.828,46	(7.448,88)	73.379,58	286.241,07
Cessão de Uso de Software	20%	1.521.333,08	(1.191.028,28)	330.304,80	632.839,52
<b>Total</b>		<b>15.582.464,62</b>	<b>(9.363.425,41)</b>	<b>6.219.039,21</b>	<b>7.129.162,05</b>

A empresa tem contingências previdenciárias e fiscais em fase recursal, assim sendo, foram oferecidos à penhora para cobertura de parte desses processos, os seguintes bens do ativo imobilizado:



Processo / Bens Penhorados	Inventário	Qtd	Valor Total
<b>INSS – 2004/51.01.522547-4</b>			<b>309.016,44</b>
Switch WS-C2	9151 a 9163; 8307 a 8321	27	244.560,60
Módulo de Switch	8296 a 8304	9	64.455,84
<b>Pis/Cofins – 2004/51.01.506586-0 e 2004/51.01.503929-0- 1999</b>			<b>129.732,32</b>
Servidor Itautec Inforserv	9395	1	102.880,64
Servidor Itautec Inforserv	9396	1	26.851,68
<b>Processo / Bens</b>	<b>Inventário</b>	<b>Qtd</b>	<b>Valor Total</b>
<b>Pis/Cofins – 2004/51.01.531690-0 - 1999</b>			<b>217.026,89</b>
Módulo de Switch	9187 a 9202; 8305/6	18	128.911,68
Switch WS-C2	8351 a 8355	5	29.553,95
Switch 24 Portas 10/TX	9207	1	58.561,26
<b>Pis/Cofins - Processo nº 2004/51.01.535727-5</b>			<b>46.940,00</b>
Veículo Corsa Sedan 2000	8454	1	23.470,00
Veículo Corsa Sedan 2000	8455	1	23.470,00

**c) Provisão para Riscos e Passivos Contingentes** - a empresa possui processos de contingências previdenciárias e fiscais em andamento num total atualizado de R\$ 5.611.300,38 e contingências cíveis, também em andamento, no valor de R\$ 1.215.156,79, referente a processo movido pela empresa Sports Média Empreendimentos Esportivos Ltda (Rio 2004), totalizando R\$ 6.826.457,17.

#### 4. Ativos e Passivos Contingentes

**PASEP/COFINS** – a empresa apurou um montante no valor R\$ 98.013,66, relativo a PASEP/COFINS recolhido com base na Receita Financeira dos anos 1999 a 2003, declarado inconstitucional pelo STF em 09/11/2005, aguardando instruções superiores para pleitear restituições.

#### 5. Capital Social

Acionistas	Acções Ordinárias	%	Valor	Valor Total
PCRJ	5.000	100	9.007.863,82	9.007.863,82
<b>Total</b>	<b>5.000</b>	<b>100</b>	<b>9.007.863,82</b>	<b>9.007.863,82</b>





### 6.1.6 - Balanço Patrimonial da Empresa Municipal de Multimeios Ltda - MULTIRIO

	(Em R\$)				
	2004	2005	Passivo	2004	2005
<b>Ativo</b>					
<b>Circulante</b>	<b>2.929.990,09</b>	<b>4.159.057,83</b>	<b>Circulante</b>	<b>1.654.051,60</b>	<b>2.830.670,98</b>
Disponibilidades	743.065,82	1.089.048,79	Fornecedores	1.113.080,35	1.721.892,89
Valores a Receber	1.000,00	1.000,00	Obrigações Fiscais	205.301,04	114.492,51
Recursos Vinculados	1.107.431,92	1.866.246,64	Salários a Pagar e Encargos Sociais	153.214,86	568.741,48
Impostos a Recuperar	182.928,02	190.350,65	Provisões Férias	182.455,35	425.544,10
Adiantamento a Funcionários	10.136,11	3.817,34			
Despesas Antecipadas	697.856,37	753.794,37	<b>Exigível a Longo Prazo</b>	<b>16.807.908,34</b>	<b>17.036.104,08</b>
Estoques	187.571,85	254.800,04	Provisão P/Riscos e Passivos Contingentes	16.682.790,35	16.775.466,84
			Outras Obrigações	125.117,99	260.637,24
<b>Realizável a Longo Prazo</b>	<b>413.836,65</b>	<b>76.333,88</b>	<b>Resultado de Exercícios Futuros</b>	<b>750.676,39</b>	<b>783.883,39</b>
Créditos e Valores	413.836,65	76.333,88			
<b>Permanente</b>	<b>1.385.288,38</b>	<b>1.316.225,82</b>			
Imobilizado	3.456.261,90	3.732.929,02			
Depreciação Móveis	(2.070.973,52)	(2.416.703,20)			
<b>Total do Ativo</b>	<b>4.729.115,12</b>	<b>5.551.617,53</b>			
<b>Passivo a Descoberto</b>	<b>14.483.521,21</b>	<b>15.099.040,92</b>			
Capital	(3.781.107,17)	(3.781.107,17)			
Lucros(Prejuízos) Acumulados	19.063.996,76	19.757.674,91			
Adiantamentos para Futuro Aumento de Capital	(789.368,38)	(877.526,82)			
<b>Total</b>	<b>19.212.636,33</b>	<b>20.650.658,45</b>	<b>Total</b>	<b>19.212.636,33</b>	<b>20.650.658,45</b>

**Nota:**

1- Remanejamos o valor de Outros Créditos R\$ 185.883,71 em 2004, para Impostos a Recuperar R\$ 182.982,02 e para Adiantamento a Funcionários R\$ 10.136,11

2- Remanejamos o valor de Provisões R\$ 182.455,35 em 2004, para Provisões de Férias.



### 6.1.6 - Demonstração da Mutação Patrimonial da Empresa Municipal de Multimeios Ltda - MULTIRIO

Mutações no Período	Capital Social	Lucros ou Prejuízos Acumulados	Adiantamento p/ Futuro Aumento de Capital	Total
<b>Saldo em 31/12/2003</b>	<b>3.781.107,17</b>	<b>(18.971.555,06)</b>	<b>624.513,76</b>	<b>(14.565.934,13)</b>
<b>Ajustes de Exercícios Anteriores</b>		<b>15.468,00</b>	-	<b>15.468,00</b>
Por Retificação	-	15.468,00	-	15.468,00
<b>Subvenções para Investimentos</b>		-	<b>164.854,62</b>	<b>164.854,62</b>
Adiantamento para Aumento de Capital	-	-	164.854,62	164.854,62
<b>Lucro ou (Prejuízo) do Exercício</b>		<b>(97.909,70)</b>	-	<b>(97.909,70)</b>
Resultado Operacional	-	(41.575,57)	-	(41.575,57)
Resultado Não Operacional	-	(56.334,13)	-	(56.334,13)
<b>Saldo em 31/12/2004</b>	<b>3.781.107,17</b>	<b>(19.053.996,76)</b>	<b>789.368,38</b>	<b>(14.483.521,21)</b>
<b>Ajustes de Exercícios Anteriores</b>		<b>8.100,54</b>	-	<b>8.100,54</b>
Por Retificação	-	8.100,54	-	8.100,54
<b>Subvenções para Investimentos</b>		-	<b>88.158,44</b>	<b>88.158,44</b>
Adiantamento para Aumento de Capital	-	-	88.158,44	88.158,44
<b>Lucro ou (Prejuízo) do Exercício</b>		<b>(711.778,69)</b>	-	<b>(711.778,69)</b>
Resultado Operacional	-	(711.778,69)	-	(711.778,69)
<b>Saldo em 31/12/2005</b>	<b>3.781.107,17</b>	<b>(19.757.674,91)</b>	<b>877.526,82</b>	<b>(15.099.040,92)</b>

**Nota:**

- 1- Reclassificado em 2004 - Reserva de Capital para Adio. Futuro Aum. De Capital R\$ 164.854,62
- 2- Reclassificado em 2005 - Reserva de Capital para Adio. Futuro Aum. De Capital R\$ 88.158,44



## 6.1.6 - Demonstração do Resultado do Exercício da Empresa Municipal de Multimeios Ltda - MULTIRIO

	(Em R\$)	
	2004	2005
<b>Receita Operacional Bruta</b>	<b>22.417.275,58</b>	<b>17.364.091,89</b>
Receita de Serviços	491.642,09	40.601,25
Receita de Transferência	21.925.633,49	17.323.490,64
<b>Deduções da Receita Bruta</b>	<b>(59.664,26)</b>	<b>(5.007,61)</b>
Impostos Incidentes Sobre Vendas	(59.664,26)	(5.007,61)
<b>Receita Operacional Líquida</b>	<b>22.357.611,32</b>	<b>17.359.084,28</b>
<b>Lucro(Prejuízo)Bruto</b>	<b>22.357.611,32</b>	<b>17.359.084,28</b>
<b>Despesas Operacionais</b>	<b>(22.399.186,89)</b>	<b>(18.070.862,97)</b>
<b>Administrativas</b>	<b>(22.472.643,97)</b>	<b>(18.146.697,48)</b>
Despesas com o Pessoal	(2.954.117,16)	(5.790.157,60)
Utilidades e Serviços	(18.664.155,11)	(11.538.585,37)
Honorários	(308.242,10)	(348.827,69)
Despesas Gerais	(458.512,04)	(387.850,49)
Impostos e Taxas	(87.617,56)	(81.276,33)
<b>Resultados Financeiros Líquidos</b>	<b>50.323,93</b>	<b>75.834,51</b>
Despesas Financeiras	(658,64)	(900,13)
Receitas Financeiras	50.982,57	76.734,64
<b>Outras Receitas e Despesas Operacionais</b>	<b>23.133,15</b>	<b>-</b>
Outras	23.133,15	-
<b>Resultado Operacional</b>	<b>(41.575,57)</b>	<b>(711.778,69)</b>
<b>Resultados Não Operacionais</b>	<b>(56.334,13)</b>	<b>-</b>
Ganhos e Perdas de Capital no Imobilizado	(56.334,13)	-
<b>Resultado Antes do I. Renda</b>	<b>(97.909,70)</b>	<b>(711.778,69)</b>
<b>Lucro(Prejuízo) do Exercício</b>	<b>(97.909,70)</b>	<b>(711.778,69)</b>



## 6.1.6 - Demonstração das Origens e Aplicações de Recursos da Empresa Municipal de Multimeios Ltda - MULTIRIO

	(Em R\$)	
	2004	2005
<b>Origens de Recursos</b>	<b>164.854,62</b>	<b>651.535,81</b>
<b>Dos Acionistas</b>	<b>164.854,62</b>	<b>88.158,44</b>
Integralização de Capital		
Adiantamento p/Futuro Aumento de Capital	164.854,62	<b>88.158,44</b>
<b>De Terceiros</b>	-	<b>563.377,37</b>
Aumento do Exigível a Longo Prazo		186.050,68
Redução no Realizável a Longo Prazo(Reclassificação p. Curto Prazo)		377.326,69
<b>Aplicações de Recursos</b>	<b>(626.710,92)</b>	<b>(599.281,87)</b>
<b>Lucro(Prejuízo) Líquido do Exercício</b>	<b>(97.909,70)</b>	<b>(711.778,69)</b>
(+) Depreciações e Amortizações	362.799,65	345.729,68
(-) Variação nos Resultados de Exercícios Futuros	(640.659,87)	33.207,00
(+) Baixa do Imobilizado	55.828,08	
(+) Provisão para Passivos Contingentes		92.676,49
(-) Outros Ajustes	506,05	19.079,40
<b>Prejuízo Líquido Ajustado</b>	<b>(319.435,79)</b>	<b>(221.086,12)</b>
Aumento do Realizável a Longo Prazo	(216.130,39)	(50.997,20)
Diminuição do Exigível a Longo Prazo	(33.903,27)	(50.531,43)
Aquisição de Bens do Imobilizado	(57.241,47)	(276.667,12)
<b>Aumento/Redução do Capital Circulante Líquido</b>	<b>(461.856,30)</b>	<b>52.253,94</b>
<b>Demonstração da Variação do Capital Circ. Líquido</b>		
<b>Ativo Circulante</b>		
No Início do Período	4.070.692,06	2.929.990,09
No Final do Período	2.929.990,09	4.159.057,83
	(1.140.701,97)	1.229.067,74
<b>Passivo Circulante</b>		
No Início do Período	2.332.897,27	1.653.857,18
No Final do Período	1.654.051,60	2.830.670,98
	(678.845,67)	1.176.813,80
<b>Variação do Capital Circulante Líquido</b>	<b>(461.856,30)</b>	<b>52.253,94</b>

Nota: O valor do Passivo Circulante no Início do Período (2005) foi ajustado em R\$194,42 referente a ajustes de exerc. anteriores.



## 6.1.6 - NOTAS EXPLICATIVAS ÀS DEMONSTRAÇÕES CONTÁBEIS Exercício Findo em 31 de dezembro de 2005

### MULTIRIO – EMPRESA MUNICIPAL DE MULTIMEIOS LTDA.

#### 1. Contexto Operacional

A Empresa Municipal de Multimeios Ltda - MULTIRIO é uma Sociedade Civil por cotas de responsabilidade Ltda, controlada pelo Município do Rio de Janeiro, cuja atividade concentra-se substancialmente na mídia em todas as suas vertentes como meio para educação de qualidade no Município do Rio de Janeiro, vinculada à Secretaria Municipal de Educação e criada pela Lei Municipal nº 2.029 de 18/10/1993.

#### 2. Apresentação das Demonstrações Contábeis e Principais Práticas Contábeis Adotadas

As demonstrações contábeis foram elaboradas e apresentadas de acordo com as práticas contábeis estabelecidas pela Lei das Sociedades Anônimas e disposições legais complementares vigentes, respeitando os princípios fundamentais de contabilidade.

**a) Imposto de Renda** - a Empresa adota o regime de Lucro Real Estimado, apurando mês a mês o resultado fiscal, para fins de suspensão ou redução do tributo.

#### 3. Detalhamento das Contas

a) Recursos Vinculados - Subvenções PCRJ - refere-se a parcela do orçamento, a ser transferida no próximo exercício, correspondendo ao valor de R\$ 1.866.246,64.

**b) Imobilizado** - demonstrado ao custo corrigido monetariamente até 31 de dezembro de 1995, combinado com o índice de depreciação do imobilizado calculado pelo método linear, com base em taxas, determinadas pela Secretaria de Receita Federal – SRF, que contemplam a vida útil econômica dos bens.

Taxa anual de depreciação	Custo	Depreciação	2005 R\$	2004 R\$
20,00%	421.360,68	(359.640,81)	61.719,87	101.941,11
10,00%	2.777.195,64	(1.681.047,00)	1.096.148,64	1.105.736,52
10,00%	345.422,60	(247.878,11)	97.544,49	124.316,38
10,00%	188.950,10	(128.137,28)	60.812,82	53.294,37
	<b>3.732.929,02</b>	<b>(2.416.703,20)</b>	<b>1.316.225,82</b>	<b>1.385.288,38</b>

Bens Oferecidos à Penhora ao INSS	3.379.838,12
Equipamentos	2.962.845,64
Motores, Bombas, outros	91.903,62
Mobiliário Geral	325.088,86

**c) Provisão para Riscos e Passivos Contingentes** – a Provisão para Ações Trabalhistas, no valor de R\$ 968.731,99 reflete o montante considerado adequado para atender os valores envolvidos nas ações em curso. A Provisão Riscos Fiscais reflete a autuação do INSS, ajuizado no valor total de R\$ 7.911.868,57, atualizado, conforme aviso de cobrança, informado pela AJU, em R\$ 7.894.866,28, totalizando o débito em R\$ 15.806.734,85.



**d) Resultado de Exercício Futuro** – a receita, no valor de R\$ 783.883,39, refere-se às transferências governamentais-subvenções para fazer face às Despesas Antecipadas, que serão consignadas na receita no mesmo valor da amortização, mês a mês, no período de vigência dos contratos.

**e) Passivo a Descoberto** – o valor de R\$ 15.099.040,92 é resultante do impacto de provisão para contingências fiscais contabilizadas em 2001 referentes aos processos de fiscalização do INSS que estão sendo acompanhados judicialmente pela Procuradoria Geral do Município.

#### 4. Ativos e Passivos Contingentes

O COFINS sobre receita financeira relativa ao período de 1999 a 2003 que a Multirio tem direito à devolução decorrente da decisão do STF em 09/11/2005 está avaliado em R\$ 26.207,81.

#### 5. Capital Social

Sócios Quotistas	%	Valor
Multirio	99,79	3.773.116,05
Comlurb	0,21	7.991,12
<b>Total</b>		<b>3.781.107,17</b>

#### 6. Ajustes de Exercícios Anteriores

Detalhamento	Valor R\$
<b>Ativo Realizável a Longo Prazo</b>	
Furto de material 2002, lançado em diversos responsáveis	7.906,12
<b>Passivo Circulante</b>	
Duplicidade de lançamento Pis/Pasep em 28/02/2003	194,42
<b>Total dos Ajustes de Exercícios Anteriores</b>	<b>8.100,54</b>



### 6.1.7 - Balanço Patrimonial da Empresa Municipal de Urbanização - RIO-URBE

	(Em R\$)	
	2004	2005
<b>Ativo</b>		
<b>Circulante</b>		
Disponibilidades	33.288.545,28	29.173.035,18
Valores a Receber	3.008.774,29	1.739.326,48
Provisão para Devedores Duvidosos	50.620.986,69	53.599.733,76
Recursos Vinculados	(45.299.766,31)	(47.836.797,58)
Arrendamento	22.304.226,70	19.758.026,80
Outros Créditos	-	6.923,74
Impostos a Recuperar	660.492,13	677.573,20
Adiantamento a Funcionários	1.952.302,73	1.156.796,90
Despesas Antecipadas	-	21.315,75
Estoques	2.843,44	8.968,71
	38.685,61	41.167,42
<b>Realizável a Longo Prazo</b>	<b>74.466.341,60</b>	<b>65.946.648,63</b>
Créditos e Valores	162.071.492,17	150.358.895,21
Provisão para Créditos de Liquidação Duvidosa	(87.605.150,57)	(84.412.246,58)
<b>Permanente</b>	<b>48.657.183,92</b>	<b>75.757.705,03</b>
Investimentos	58.681.755,62	86.076.159,54
Provisão para perdas	(10.463.910,48)	(10.820.294,85)
Imobilizado	1.552.373,14	1.665.198,74
Depreciação Móveis	(1.113.034,36)	(1.163.358,40)
<b>Total do Ativo</b>	<b>156.412.070,80</b>	<b>170.877.388,84</b>
<b>Passivo a Descoberto</b>		
Capital	184.032.891,36	185.671.489,77
Reservas de Capital	(40.000.000,00)	(40.000.000,00)
Reservas de Reavaliação	(11.250.831,86)	(11.250.831,86)
(Lucros)/Prejuízos Acumulados	(16.674.649,61)	(38.788.819,71)
Adiantamentos p/Futuro Aumento de Capital	264.731.358,83	288.484.127,34
	(12.772.986,00)	(12.772.986,00)
<b>Total</b>	<b>340.444.962,16</b>	<b>356.548.878,61</b>
		<b>Total</b>
	<b>340.444.962,16</b>	<b>356.548.878,61</b>

Nota 1: O saldo da rubrica Valores a Receber no Ativo Circulante está apresentado pelo seu total e a respectiva provisão para devedores duvidosos em linha abaixo

Nota 2: No Ativo Circulante em 2004 foram remanejados da rubrica Valores a Receber R\$ 2.250,00 para Outros Créditos

Nota 3: No Ativo Circulante em 2004 foram remanejados da rubrica Outros Créditos R\$ 1.952.302,73 para Impostos a Recuperar

Nota 4: No Ativo Permanente em 2004 foram reclassificados da rubrica Depreciação Móveis R\$ 1.245,25 para a rubrica Imobilizado e R\$ 4.927.490,59 foram transferidos do Ativo Realizável a Longo Prazo referente Estoques Imobiliários.

Nota 5: No Passivo Circulante, a rubrica Provisões de 2004 foi desmembrada, sendo R\$ 510.300,45 para Prov. Férias, R\$ 103.287.201,71 para Prov. Riscos Fiscais e R\$ 219.236,73 para Outras Provisões.



### 6.1.7 - Demonstração da Mutação Patrimonial da Empresa Municipal de Urbanização - RIO-URBE

Mutações no período	Capital Social	Reserva de Capital	Reserva de Reavaliação	Lucros ou Prejuízos Acumulados	Adiantamento p/ Futuro Aumento de Capital	Total
<b>Saldo em 31/12/2003</b>	<b>40.000.000,00</b>	<b>11.233.834,86</b>	<b>12.448.945,97</b>	<b>(246.528.957,94)</b>	<b>12.772.986,00</b>	<b>(170.073.191,11)</b>
Ajustes de Exercícios Anteriores Por Retificação				941.616,53		941.616,53
Subvenções para Investimentos		16.997,00		941.616,53		16.997,00
Adiantamento para Aumento de Capital		16.997,00				16.997,00
Reavaliações de Ativos Próprios			4.329.166,10			4.329.166,10
Do Ativo Permanente			2.851.700,00			2.851.700,00
Reversão da Prov. p/ I.Renda e Contrib. Social			1.477.466,10			1.477.466,10
Realização de Reserva de Reavaliação			(103.462,47)	103.462,47		
Depreciação pelo uso			(181.275,62)	103.462,47		
Apropriação de I.Renda e Contribuição Social			77.813,15			77.813,15
<b>Lucro ou (Prejuízo) do Exercício</b>				<b>(19.247.479,89)</b>		<b>(19.247.479,89)</b>
Resultado Operacional				(19.238.293,89)		(19.238.293,89)
Provisão para I.Renda e C.Social				(9.186,00)		(9.186,00)
<b>Saldo em 31/12/2004</b>	<b>40.000.000,00</b>	<b>11.250.831,86</b>	<b>16.674.649,60</b>	<b>(264.731.358,83)</b>	<b>12.772.986,00</b>	<b>(184.032.891,37)</b>
Ajustes de Exercícios Anteriores				(410.900,48)		(410.900,48)
Por Retificação				(410.900,48)		(410.900,48)
Reavaliações de Ativos Próprios			22.114.170,10			22.114.170,10
Do Ativo Permanente			22.114.170,10			22.114.170,10
<b>Lucro ou (Prejuízo) do Exercício</b>				<b>(23.341.868,03)</b>		<b>(23.341.868,03)</b>
Resultado Operacional				(23.341.868,03)		(23.341.868,03)
<b>Saldo em 31/12/2005</b>	<b>40.000.000,00</b>	<b>11.250.831,86</b>	<b>38.788.819,70</b>	<b>(288.484.127,34)</b>	<b>12.772.986,00</b>	<b>(185.671.489,78)</b>





## 6.1.7 - Demonstração do Resultado do Exercício da Empresa Municipal de Urbanização - RIO-URBE

	(Em R\$)	
	2004	2005
<b>Receita Operacional Bruta</b>	<b>16.813.513,68</b>	<b>16.562.394,31</b>
Receita de Serviços	2.597.723,11	2.725.984,65
Receita de Transferência	14.215.790,57	13.836.409,66
<b>Deduções da Receita Bruta</b>	<b>(34.602,16)</b>	<b>(252.153,57)</b>
Impostos Incidentes Sobre Vendas	(34.602,16)	(252.153,57)
<b>Receita Operacional Líquida</b>	<b>16.778.911,52</b>	<b>16.310.240,74</b>
<b>Lucro(Prejuízo)Bruto</b>	<b>16.778.911,52</b>	<b>16.310.240,74</b>
<b>Despesas Operacionais</b>	<b>(36.017.205,41)</b>	<b>(39.652.108,77)</b>
<b>Administrativas</b>	<b>(27.299.074,00)</b>	<b>(34.884.933,00)</b>
Despesas com o Pessoal	(5.299.137,17)	(5.384.138,45)
Utilidades e Serviços	(4.180.462,95)	(3.787.070,59)
Honorários	(246.060,92)	(294.949,07)
Despesas Gerais	(228.888,04)	(569.375,16)
Impostos e Taxas	(524.852,36)	(773.336,14)
Despesas com Provisões	(16.819.672,56)	(24.076.063,59)
<b>Resultados Financeiros Líquidos</b>	<b>(7.596.377,52)</b>	<b>(8.943.012,36)</b>
Despesas Financeiras	(8.278.090,67)	(8.620.883,86)
Receitas Financeiras	1.901.109,56	1.314.446,74
Variações Monetárias Passivas	(2.928.763,13)	(4.283.256,55)
Variações Monetárias Ativas	1.709.366,72	2.646.681,31
<b>Outras Receitas e Despesas Operacionais</b>	<b>(1.121.753,89)</b>	<b>4.175.836,59</b>
Reversão de Provisões	1.427.118,79	6.060.238,49
Outras	(2.548.872,68)	(1.884.401,90)
<b>Resultado Operacional</b>	<b>(19.238.293,89)</b>	<b>(23.341.868,03)</b>
<b>Resultado antes do I. Renda</b>	<b>(19.238.293,89)</b>	<b>(23.341.868,03)</b>
<b>Provisão para o I.Renda e Contr. Social</b>	<b>(9.186,00)</b>	-
<b>Lucro(Prejuízo) do Exercício</b>	<b>(19.247.479,89)</b>	<b>(23.341.868,03)</b>



### 6.1.7 - Demonstração das Origens e Aplicações de Recursos da Empresa Municipal de Urbanização - RIO-URBE

	(Em R\$)	
	2004	2005
<b>Origens dos Recursos</b>	<b>33.092.693,19</b>	<b>9.097.042,33</b>
<b>Dos Acionistas</b>	<b>16.997,00</b>	-
Subvenções para Investimentos	16.997,00	-
<b>De Terceiros</b>	<b>33.075.696,19</b>	<b>9.097.042,33</b>
Aumento do Exigível a Longo Prazo	28.261.219,46	-
Redução no Realizável a Longo Prazo	4.814.476,73	9.097.042,33
<b>Aplicações de Recursos</b>	<b>(89.805.863,16)</b>	<b>(36.108.795,06)</b>
<b>Lucro(Prejuízo) Líquido do Exercício</b>	<b>(19.247.479,89)</b>	<b>(23.341.868,03)</b>
( + ) Depreciações e Amortizações	522.628,69	440.918,55
( - ) Variação nos Resultados de Exercícios Futuros	(458.100,00)	-
( + ) Variações Monetárias de Investimentos a Longo Prazo	687.556,81	1.222.853,83
( + ) Despesas Financeiras de Emprést/Financ. Longo Prazo	3.378.095,14	3.825.912,63
( + ) Provisão para Passivos Contingentes - Longo Prazo	8.689.921,99	7.691.547,98
( - ) Reversão de Provisões para Perdas - Longo Prazo	(233.477,67)	(4.777.204,45)
( - ) Outros Ajustes	(803.703,15)	(1.292.116,67)
<b>Prejuízo Líquido Ajustado</b>	<b>(7.464.558,08)</b>	<b>(16.229.956,16)</b>
Aumento do Realizável a Longo Prazo	(11.229,45)	(18.919,13)
Diminuição do Exigível a Longo Prazo	(77.226.751,70)	-
Transferência de Emprést/Financ. p/ o Passivo Circulante	(4.749.265,09)	(4.670.073,47)
Aquisição de Bens do Imobilizado	(354.058,84)	(120.075,12)
Outras Aplicações	-	(15.069.771,18)
<b>Aumento/Redução Capital Circulante Líquido</b>	<b>(56.713.169,97)</b>	<b>(27.011.752,73)</b>
<b>Demonstração da Variação do Capital Circulante Líquido</b>		
<b>Ativo Circulante</b>		
No Início do Período	42.588.489,65	33.512.457,27
No Final do Período	<u>33.288.545,28</u>	<u>29.173.035,18</u>
	(9.299.944,37)	(4.339.422,09)
<b>Passivo Circulante</b>		
No Início do Período	104.621.064,31	152.505.875,30
No Final do Período	<u>152.034.289,91</u>	<u>175.178.205,94</u>
	47.413.225,60	22.672.330,64
<b>Variação do Capital Circulante Líquido</b>	<b>(56.713.169,97)</b>	<b>(27.011.752,73)</b>

Nota: O valor do Ativo Circulante no Início do Período (2005) foi ajustado em R\$ 223.911,99.. ref. a ajustes de exerc. anteriores.

O Passivo Circulante no Início do Período (2005) foi ajustado em R\$ 471.585,39 referentes a ajustes de exercícios anteriores.



## 6.1.7 - NOTAS EXPLICATIVAS ÀS DEMONSTRAÇÕES CONTÁBEIS Exercício Findo em 31 de dezembro de 2005

### EMPRESA MUNICIPAL DE URBANIZAÇÃO – RIO-URBE

#### 1. Contexto Operacional

A Empresa Municipal de Urbanização – RIOURBE, empresa pública com 100% (cem por cento) das ações de propriedade da Prefeitura do Rio de Janeiro atua fundamentalmente no Planejamento e Gerenciamento de Obras da própria acionista e controladora.

Foi criada pelo Decreto Municipal nº 6.018 de 07/08/1986 com base no Decreto-Lei 195 de 14/08/1975 e está vinculada a Secretaria Municipal de Obras e Serviços Públicos.

No estatuto, outras duas atividades são previstas: Construção e comercialização de conjuntos habitacionais c/ recursos financiados pela Caixa Econômica Federal, através do Sistema Financeiro de Habitação e alienação de áreas remanescentes de projetos de urbanização em imóveis próprios.

Atualmente, a empresa não conta com nenhum projeto comercial imobiliário. A atividade habitacional foi delegada à Secretaria Municipal de Habitação, desde 1997, pelo Decreto Municipal “N” nº 15.736. O gerenciamento do crédito e cobrança junto aos mutuários, é exercido pela SMH, ficando o controle financeiro dos empréstimos com a Caixa Econômica Federal, c/ a RIOURBE.

#### 2. Apresentação das Demonstrações Contábeis e Principais Práticas Contábeis Adotadas

Os critérios de avaliação dos componentes do Balanço foram adotados em conformidade com as regras e orientações definidas na Lei das Sociedades por Ações (6.404/76) e dos Princípios Fundamentais de Contabilidade, da seguinte forma:

##### a) Direitos do Ativo Circulante e Realizável a Longo Prazo

Pelos valores de emissão e face, acrescidos, aos que se aplicam, de variações monetárias, juros e encargos de mora pelas cláusulas contratuais e índices judiciais, ajustados ao valor líquido a receber por provisões para expectativa de perdas na realização financeira e por depósitos e créditos em garantia de dívidas, sendo na grande maioria, relativos a créditos com a Prefeitura do Rio de Janeiro em relação aos contratos de empréstimos habitacional com a Caixa Econômica Federal classificados em curto e longo prazos.

##### b) Participações Societárias

As participações na Cia. RIOLUZ estão avaliadas p/ custo corrigido, e, na RIOCOP (em liquidação judicial) pelo valor de equivalência patrimonial com base no seu Patrimônio Líquido em 31/12/2005.

##### c) Empréstimos e Financiamentos

Representam obrigações contratuais considerando o saldo ainda não amortizado, atualizado pelos índices contratuais - UPR (var. TR) e Ufir-RJ.

##### d) Provisões para Riscos e Contingências

As provisões para contingências, registradas no Passivo Circulante e Exigível a Longo Prazo, estão avaliadas com base nas ações e outros valores calculáveis conforme riscos e prazos previstos para a perdas, informados pela área jurídica da empresa.



As ações da área cível estão atualizadas com base na variação da UFIR-RJ e acrescidas de juros simples à taxa de 6% e 12<sup>aa</sup>. As ações fiscais contêm juros incorporados p/ taxa SELIC, além de encargos adicionais da Dívida Ativa da União.

#### e) Patrimônio Líquido (Passivo a Descoberto)

Face a situação líquida negativa do que seria o Patrimônio Líquido, e, em observância à Resolução CFC nº 847/99 do Conselho Federal de Contabilidade, os valores estão demonstrados no lado do Ativo, com a denominação de Passivo a Descoberto.

#### f) Reserva de Capital - Subvenções para Investimentos

Recursos subvencionados pela controladora para aquisição de bens permanentes.

#### g) Reserva de Reavaliação

Reavaliações específicas em imóveis próprios da empresa classificados no ativo Permanente efetuadas pela Superintendência de Patrimônio da Secretaria. Municipal de Fazenda – Órgão especializado pertencente a controladora.

#### h) Adiantamentos para Futuro Aumento de Capital

Saldo formado pelas apropriações de despesa de pessoal cedido pela Prefeitura à RIO-URBE no período de 1995 à 1999, conforme orientação pelo OFÍCIO 288 CGM de 10/11/2000.

### 3. Detalhamento de Contas

#### a) Valores a Receber - composto pelos seguintes créditos:

Descrição	Valor R\$
Direitos de Financiamento – SFH	29.575.009,09
Contas a Receber de Ocupação Imobiliária	17.031.325,13
Contas a Receber com Empresas Municipais (CET-RIO e RIO-LUZ)	1.390.232,93
Créditos com a PCRJ – Controladora – por Garantia Contratos CEF	4.550.705,46
Créditos com a PCRJ – Controladora – por Garantia de Prov. Trabalhistas	501.937,92
Créditos com a PCRJ – Controladora - Garantia de Obras e Serviços	27.018,71
Crédito com Previ-Rio – Garantia de Contratos de Obras	77.707,72
Créditos de Multas Contratuais Aplicadas	331.387,86
Créditos por Pagamentos a Maior em Contratos de Obras	112.431,55
Outros Valores a Receber	1.977,39
<b>Total</b>	<b>53.599.733,76</b>

#### b) Provisão para Devedores Duvidosos

Representam as provisões para ajuste das expectativas de liquidez de créditos conforme composição a seguir.

Descrição	Valor R\$
( - ) Direitos de Financiamento – SFH	29.575.009,09
( - ) Contas a Receber de Ocupação Imobiliária	17.031.325,13
( - ) Contas a Receber com Empresas Municipais	1.205.500,00
( - ) Créditos de Multas Contratuais Aplicadas	256.158,32
( - ) Créditos por Pagamentos a Maior em Contratos de Obras	112.431,55
<b>Total</b>	<b>47.836.797,58</b>



### c) Recursos Vinculados

Representam os créditos com a Controladora para cobertura das obrigações assumidas com as empresas contratadas para execução de suas obras e das despesas com as atividades operacionais da empresa.

**d) Outros Créditos** - Composto pelos seguintes créditos:

Descrição	Valor R\$
Rendimentos de Aplicações e Depósitos Bancários não disponíveis	459.923,65
Depósitos Judiciais	215.399,55
Depósitos em Garantia	2.250,00
<b>Total</b>	<b>677.573,20</b>

**e) Impostos a Recuperar** - são créditos a compensar oriundos de pagamentos a maior de tributos e contribuições federais.

### f) Créditos e Valores

Descrição	Valor R\$
Créditos de Empréstimos e Financiamentos Habitacionais	84.412.246,58
Créditos em Garantia da Controladora para cobertura de Obrigações Empréstimos Habitacionais – Caixa Econômica Federal	65.777.376,82
Depósitos Judiciais	169.271,81
<b>Total</b>	<b>150.358.895,21</b>

### g) Provisão para Créditos de Liquidação Duvidosa

Representam os ajustes pela falta de liquidez dos créditos de empréstimos e financiamentos habitacionais por motivos como subsídios, gratuidades e assentamentos.

### h) Imóveis Classificados como Investimentos no Ativo Permanente

Os imóveis classificados no Ativo Permanente, representam em grande parte ativos incorporados à empresa por formação de capital social visando a antigos projetos de urbanização, garantia de empréstimos, além de outros adquiridos em permuta e outras negociações.

O valor desse ativo está acrescido de reavaliações imobiliárias.

São registradas reduções do valor dos investimentos pelas provisões para perdas e ajustes a valor de mercado, por ocorrência de ocupações irregulares e avaliações abaixo do valor de custo, e, ainda depreciação por utilização em arrendamento de dois prédios comerciais.

### i) Imobilizado

O Imobilizado está registrado p/ valor de aquisição, corrigido pela UFIR até 31/12/95. Estes ativos estão todos registrados ao valor de custo de aquisição. A depreciação e amortização são calculadas pelo método linear utilizando-se as taxas anuais limites admitidas pela legislação tributária federal. Não pesam sobre estes ativos ônus reais ou garantias.



Descrição da Conta	Custo Corrigido	Depreciação Acumulada Corrigida	2005 R\$	2004 R\$
Moveis, Utensílios, Maquinas e Equip. de Escritório	631.830,95	(571.011,91)	60.819,04	60.673,61
Bens de Informatica	836.812,53	(518.650,30)	318.162,23	325.549,99
Biblioteca e Materiais Correlatos	73.825,83	(73.696,19)	129,64	239,80
Direitos de Uso	110.404,39		110.404,39	42.675,63
Benfeitorias em Bens Não Próprios	12.325,04		12.325,04	10.199,75
<b>TOTAL</b>	<b>1.665.198,74</b>	<b>(1.163.358,40)</b>	<b>501.840,34</b>	<b>439.338,78</b>

## j) Empréstimos e Financiamentos

### Empréstimos Previ-Rio

A dívida com o Previ-Rio, constituída em 1993, é indexada à UNIF/UFIR, encontra-se vencida, com taxa efetiva de juros contratuais de 6,17% ao ano e juros de mora de 10% ao ano.

Com a extinção da UFIR no ano 2000, o saldo passou a ser indexado à variação anual do IPCA-E/IBGE, conforme Decreto Municipal "N" Nº 19.411 de 01/01/2001.

### Empréstimos Caixa Econômica Federal - SFH

Os valores que compõem os saldos dos empréstimos devidos à Caixa Econômica Federal são atualizados monetariamente com base no índice oficial do Sistema Financeiro de Habitação, indexado à variação da TR, com taxa média de juros de 3,9% ao ano.

Estas obrigações, com vencimento médio para 13 anos, têm como garantia hipotecária os imóveis dos conjuntos residenciais vinculados aos créditos habitacionais. O saldo do Passivo Circulante refere-se aos valores de amortização a apropriar em 2006.

### Empréstimos Cehab-RJ

Os saldos de obrigações com a Cehab referem-se à empréstimos contraídos para construção de casas populares em Manginhos-RJ, também atualizados com base no índice do SFH, com juros contratuais de 9% ao ano e Juros de mora de 10% ao ano. Do total da dívida, R\$ 46,12 milhões estão ainda em fase de carência e R\$ 7,09 milhões vencidos. Tais empréstimos têm como garantia hipotecária terrenos registrados no Ativo Permanente. O saldo registrado no Passivo Circulante refere-se aos valores vencidos, acrescidos de encargos de mora, e a vencer nas prestações para 2006.

### Passivo Circulante

Descrição	Valor R\$
Caixa Econômica Federal	4.550.705,46
Cehab - RJ	7.199.554,01
Previ-RIO	12.652.040,20
<b>Total</b>	<b>24.402.299,67</b>

### Passivo Exigível a Longo Prazo

Descrição	Valor R\$
Caixa Econômica Federal	65.777.376,82
Cehab - RJ	46.457.376,05
<b>Total</b>	<b>112.234.752,87</b>



**k) Provisões para Riscos Fiscais - com exibibilidade prevista para 2006 - Passivo Circulante**

Descrição	Valor R\$
Autuações e Notificações Previdenciárias	82.602.410,96
Ações na esfera cível	37.200.181,96
Ações para re aquisição de Imóveis	5.548.280,25
Divergência em critério de atualização de Obrigações	583.199,76
Ações Trabalhistas	241.479,46
<b>Total</b>	<b>126.175.552,39</b>

**l) Provisões para Riscos e Passivos Contingentes - Passivo Exigível a Longo Prazo**

Descrição	Valor R\$
Contestações para débitos tributários federais	52.432.104,71
Ações na esfera cível	16.435.008,42
Divergência em critério de atualização de Obrigações	27.327,21
Ações Trabalhistas	241.479,46
<b>Total</b>	<b>69.135.919,80</b>

**m) Contas a Pagar – Passivo Circulante**

Descrição	Valor R\$
Dívida por transação Imobiliária – Previ-Rio	(*) 3.188.492,01
Dívidas de Faturas de Obras de Exercícios Anteriores	308.190,93
Valores a Devolver à Controladora por diferenças em pagt <sup>o</sup> de obras	177.553,48
Outras Obrigações	33.379,72
<b>Total</b>	<b>3.707.616,14</b>

( \* ) Previ-RIO

Refere-se a uma dívida oriunda de uma transação imobiliária em 1993, desde então encontra-se vencida. Incorrem encargos de mora pela taxa composta de 6% a.a. e atualizada monetariamente com base na variação do IPCA-E (originariamente o índice de atualização era a UNIF). Em 2005 foram registrados R\$ 281 mil de juros de mora e R\$ 73 mil de atualização monetária. Foram registrados também R\$ 40 mil de ajuste referente ao exercício 2004.

**n) Patrimônio Líquido (Passivo a Descoberto)**

Resultado do Exercício e Prejuízos Acumulados

A empresa apresentou em 2005 um prejuízo líquido de R\$ 23,34 milhões por conta, basicamente, da mesma forma como em anos anteriores, das atualizações de provisões para perdas e contingências e de capitalização de encargos financeiros sem cobertura de créditos.

O Prejuízo representou, efetivamente, perdas econômicas a longo prazo.

**o) Demonstração das Origens e Aplicações de Recursos**

Nas origens de recursos R\$ 9,10 milhões considerados como Redução no Ativo Realizável a Longo Prazo são transferências de crédito para o Ativo Circulante e, R\$ 15,07 milhões considerados como outras aplicações representam uma transferência de uma provisão para contingência para o Passivo Circulante pela expectativa de desfecho da ação prevista para 2006.



#### 4. Ativos e Passivos Contingentes

##### a) Ativos

Devido ao julgamento de inconstitucionalidade pelo STF em 09/11/2005, do parág. 1º do artº 3º da lei 9.718/99 que estendeu para as receitas que não representam faturamento das empresas a base de cálculo das contribuições para o PIS/PASEP e COFINS, a Rio-Urbe está aguardando uma decisão da controladora no sentido de pleitear judicialmente as restituições cabíveis ou se ocorrer o primeiro, a autorização legal deste procedimento.

O valor apurado sobre estas receitas no período de jan/2001 (período inicial possível de requerimento) até nov/2002 (Pasep) e jan/2004 (Cofins), períodos em que vigoraram a lei 9.718/99 para as 2 contribuições) é de R\$ 725.945,04.

##### b) Passivos

As provisões para riscos fiscais e passivos contingentes somam R\$ 195,31 milhões. Em sua grande maioria este valor abrange autuações do INSS, Receita Federal e ações de empresas contratadas Os fatos originários são:

**INSS** - autuações e notificações de débito impetradas em fiscalização nos anos de 2001 e 2002 referente ao período de 1991 a 2000, totalizando um débito atualizado pela taxa SELIC e acrescido de encargos da dívida ativa da união de R\$ 82,60 milhões. A maioria deste valor refere-se a procedimentos de retenção de faturas e comprovação burocrática de recolhimentos de empresas contratadas no período de 1991 a 2000.

Apesar de estarem classificadas como Provisões para Riscos Fiscais esta obrigação não representa uma contingência pelo fato de não ter ainda a empresa contestado judicialmente. Desta forma, enquanto não houver a contestação refere-se a uma obrigação efetiva.

**Receita Federal** - Ações de mandado de segurança movida pela Rio-Urbe através da Procuradoria Geral do Município contestando as autuações no ano de 1996, pela falta de recolhimento da Contribuição para Financiamento da Seguridade Social – COFINS (abril/1992 a setembro/1996) e para o Patrimônio do Servidor Público – PASEP (março/1996 a setembro/1996) calculados basicamente sobre os recursos repassados pela Prefeitura à Rio-Urbe para pagamento de obras e de custos de funcionamento da empresa. O débito atualizado para 31/12/2005 soma R\$ 52,43 milhões.

**Empresas contratadas** - Ações de perdas e danos movidas por empresas pleiteando recomposição financeira de contratos firmados com a Rio-Urbe (R\$ 27,51 milhões ; ações movidas pela Rio-Urbe para re aquisição de imóveis dados em pagamento de faturas de obras (R\$ 15,59 milhões) e ação de perdas e danos e lucros cessantes movida por uma empresa adquirente de lotes urbanizados dos antigos pólos industriais, cujo projeto não se concretizou (R\$ R\$ 15,07 milhões).

Estas ações foram iniciadas nos anos de 1988 a 1990.

As provisões são atualizadas com base na variação do IPCA-E (UFIR-RJ) UFIR-RJ (IPCA-E) além dos acréscimos de juros simples de 6%a.a. / 12%a.a.





## 5 – Capital Social

Descrição	Valor R\$
Capital subscrito e integralizado	40.000.000,00
Reserva de Correção Monetária	9.191.519,73
<b>Total</b>	<b>49.191.519,73</b>

O Capital subscrito está representado por 40.000.000 (quarenta milhões) de ações ordinárias nominativas à Prefeitura do Rio de Janeiro no valor de R\$ 1,00 (hum real) cada uma, totalizando R\$ 40.000.000,00 (quarenta milhões de reais) totalmente integralizados em moeda corrente e imóveis.

## 6. Ajustes de Exercícios Anteriores

Ativo Circulante	Valor em R\$
Acréscimo de Contas a Receber por falta de registro	R\$ 297 mil
<b>Passivo Circulante</b>	
Acréscimo por Atualização de Provisões para Obrigações Contingentes	(R\$ 533 mil)
<b>Passivo Exigível a Longo Prazo</b>	
Acréscimo por Atualização de Provisões para Contingências Fiscais	(R\$ 173 mil)
Outros Ajustes por conta de exercícios anteriores	(R\$ 2 mil)
<b>Total dos Ajustes de Exercícios Anteriores</b>	<b>R\$ 411 mil</b>

## 7. Fatos Relevantes

Débitos com o Inss e Ações na Justiça – R\$ 189,15 milhões

Permanece a empresa com débitos previdenciários e ações na justiça cujos valores e atualizações representam expectativas de perdas e desembolsos a valores bastante significativos.

Ação Cível de R\$ 15,07 milhões – Expectativa de desfecho em 2006

Informado pela área jurídica da empresa este valor foi transferido para o Passivo Circulante indicando a necessidade de adoção de medidas quanto as provisões de recursos financeiros.

Reavaliação de Imóvel do Ativo Permanente – Investimentos – R\$ 19,16 milhões

Avaliação específica no Imóvel situado na Avenida Embaixador Abelardo Bueno na Barra da Tijuca no valor de R\$ 27,61 milhões gerando um ganho em Reserva de Reavaliação de R\$ R\$ 19,16 milhões.



### 6.1.8 - Balanço Patrimonial da Empresa Municipal de Vigilância S/A - GUARDA MUNICIPAL

Ativo	(Em R\$)	
	2004	2005
<b>Circulante</b>		
Disponibilidades	11.663.301,67	14.001.797,65
Valores a Receber	308.091,71	323.863,38
Recursos Vinculados	4.427.482,72	753.262,76
Impostos a Recuperar	4.857.493,92	11.447.650,29
Adiantamento a Funcionários	796.143,87	387.341,83
Estoques	714.367,31	812.921,35
	559.716,14	276.758,04
<b>Realizável a Longo Prazo</b>	<b>672.610,55</b>	<b>950.117,99</b>
Créditos e Valores	672.610,55	950.117,99
<b>Permanente</b>	<b>6.034.716,06</b>	<b>4.212.092,27</b>
Investimentos	47.488,92	47.488,92
Imobilizado	14.202.575,45	14.221.217,05
Depreciação Móveis	(7.877.877,72)	(9.549.338,91)
Depreciação Imóveis	(337.470,59)	(507.274,79)
<b>Total do Ativo</b>	<b>18.370.628,28</b>	<b>19.164.007,91</b>
<b>Passivo a Descoberto</b>		
Capital	<b>5.722.428,10</b>	<b>9.536.766,11</b>
(Lucros)/Prejuízos Acumulados	(13.963.775,76)	(14.425.411,22)
Adiantamentos p/ Futuro Aumento de Capital	20.147.839,32	23.962.177,33
	(461.635,46)	-
<b>Total</b>	<b>24.093.056,38</b>	<b>28.700.774,02</b>

Nota 1: No Passivo Circulante em 2004 foram remanejados R\$ 43.773,83 da rubrica Empréstimos e Financiamentos para Outras Contas a Pagar referente depósitos de caucões.

Nota 2: No Passivo Circulante em 2004 foram remanejados R\$ 6.697.462,34 da rubrica Provisões para Provisões Férias.



**6.1.8 - Demonstração da Mutações Patrimonial da  
Empresa Municipal de Vigilância S/A - GUARDA MUNICIPAL**

Mutações no Período	Capital Social	Reserva de Capital	Lucros ou Prejuízos Acumulados	Adiant. p/Futuro Aumento de Capital	Total
<b>Saldo em 31/12/2003</b>	<b>10.432.646,60</b>	<b>3.531.129,16</b>	<b>(18.651.238,40)</b>		<b>(4.687.462,64)</b>
<b>Ajustes de Exercícios Anteriores</b> Por Mudança de Critérios Contábeis	-	-	<b>537.091,03</b>	-	<b>537.091,03</b>
<b>Subvenções para Investimentos</b> Adiantamento para Aumento de Capital	<b>3.531.129,16</b>	<b>(3.531.129,16)</b>	-	<b>461.635,46</b>	<b>461.635,46</b>
<b>Lucro ou (Prejuízo) do Exercício</b> Resultado Operacional	-	-	<b>(2.033.691,95)</b>	-	<b>(2.033.691,95)</b>
<b>Saldo em 31/12/2004</b>	<b>13.963.775,76</b>	-	<b>(20.147.839,32)</b>	<b>461.635,46</b>	<b>(5.722.428,10)</b>
<b>Ajustes de Exercícios Anteriores</b> Por Mudança de Critérios Contábeis	-	-	<b>(13.431,09)</b>	-	<b>(13.431,09)</b>
<b>Subvenções para Investimentos</b> Adiantamento para Aumento de Capital	<b>461.635,46</b>	-	-	<b>(461.635,46)</b>	-
<b>Lucro ou (Prejuízo) do Exercício</b> Resultado Operacional	<b>461.635,46</b>	-	<b>(3.800.906,92)</b>	-	<b>(3.800.906,92)</b>
<b>Saldo em 31/12/2005</b>	<b>14.425.411,22</b>	-	<b>(23.962.177,33)</b>	-	<b>(9.536.766,11)</b>



### 6.1.8 - Demonstração do Resultado do Exercício da Empresa Municipal de Vigilância S/A - GUARDA MUNICIPAL

	(Em R\$)	
	2004	2005
<b>Receita Operacional Bruta</b>	<b>119.106.659,02</b>	<b>131.173.825,38</b>
Receita de Serviços	10.554.408,11	5.047.547,23
Receita de Transferência	108.552.250,91	126.126.278,15
<b>Deduções da Receita Bruta</b>	<b>(978.558,63)</b>	<b>(467.965,52)</b>
Impostos Incidentes Sobre Vendas	(978.558,63)	(467.965,52)
<b>Receita Operacional Líquida</b>	<b>118.128.100,39</b>	<b>130.705.859,86</b>
<b>Lucro(Prejuízo)Bruto</b>	<b>118.128.100,39</b>	<b>130.705.859,86</b>
<b>Despesas Operacionais</b>	<b>(120.161.792,34)</b>	<b>(134.506.766,78)</b>
<b>Administrativas</b>	<b>(119.739.385,23)</b>	<b>(134.021.899,24)</b>
Despesas com o Pessoal	(107.474.881,19)	(123.917.124,02)
Utilidades e Serviços	(7.728.994,75)	(6.165.696,83)
Honorários	(451.025,07)	(447.010,92)
Despesas Gerais	(4.084.484,22)	(3.492.067,47)
<b>Resultados Financeiros Líquidos</b>	<b>(447.115,83)</b>	<b>(496.373,35)</b>
Despesas Financeiras	(447.115,83)	(496.373,35)
<b>Outras Receitas e Despesas Operacionais</b>	<b>24.708,72</b>	<b>11.505,81</b>
Outras	24.708,72	11.505,81
<b>Resultado Operacional</b>	<b>(2.033.691,95)</b>	<b>(3.800.906,92)</b>
<b>Resultado antes do I. Renda</b>	<b>(2.033.691,95)</b>	<b>(3.800.906,92)</b>
<b>Lucro(Prejuízo) do Exercício</b>	<b>(2.033.691,95)</b>	<b>(3.800.906,92)</b>



### 6.1.8 - Demonstração das Origens e Aplicações de Recursos da Empresa Municipal de Vigilância S/A - GUARDA MUNICIPAL

	(Em R\$)	
	2004	2005
<b>Origens dos Recursos</b>	<b>461.635,46</b>	<b>2.046.615,81</b>
<b>Dos Acionistas</b>	<b>461.635,46</b>	-
Adiantamento p/Futuro Aumento de Capital	461.635,46	
<b>De Terceiros</b>	-	<b>2.046.615,81</b>
Aumento do Exigível a Longo Prazo		2.042.175,81
Baixas no Imobilizado (pelo valor de venda)		4.440,00
<b>Aplicações de Recursos</b>	<b>(896.600,09)</b>	<b>(2.293.081,66)</b>
<b>Lucro(Prejuízo) Líquido do Exercício</b>	<b>(2.033.691,95)</b>	<b>(3.800.906,92)</b>
(+) Depreciações e Amortizações	1.963.711,47	1.841.265,39
<b>Prejuízo Líquido Ajustado</b>	<b>(69.980,48)</b>	<b>(1.959.641,53)</b>
Aumento do Realizável a Longo Prazo	(215.812,12)	(310.358,53)
Diminuição do Exigível a Longo Prazo	(198.626,71)	
Aquisição de Bens do Imobilizado	(412.180,78)	(23.081,60)
<b>Aumento/Redução Capital Circulante Líquido</b>	<b>(434.964,63)</b>	<b>(246.465,85)</b>
<b>Demonstração da Variação do Capital Circulante Líquido</b>		
<b>Ativo Circulante</b>		
No Início do Período	11.889.406,24	11.663.301,67
No Final do Período	11.663.301,67	14.001.797,65
	(226.104,57)	2.338.495,98
<b>Passivo Circulante</b>		
No Início do Período	17.067.302,02	17.256.742,08
No Final do Período	17.276.162,08	19.841.703,91
	208.860,06	2.584.961,83
<b>Variação do Capital Circulante Líquido</b>	<b>(434.964,63)</b>	<b>(246.465,85)</b>

Nota: O valor do Passivo Circulante no Início do Período (2005) foi ajustado em R\$ 19.420,00, ref. a ajustes de exerc. anteriores.



## 6.1.8 - NOTAS EXPLICATIVAS ÀS DEMONSTRAÇÕES CONTÁBEIS Exercício Findo em 31 de dezembro de 2005

### EMPRESA MUNICIPAL DE VIGILÂNCIA S/A

#### 1. Contexto Operacional

A Empresa Municipal de Vigilância S/A é constituída na forma de Sociedade por Ações, controlada pelo Município do Rio de Janeiro, cuja atividade concentra-se substancialmente a proteção de bens, serviços e instalações Municipais da Cidade do Rio de Janeiro, incluídos os de sua Administração Direta, Indireta e Fundacional, vinculada ao Gabinete do Prefeito e criada pela lei nº 1.887/1992.

#### 2. Apresentação das Demonstrações Contábeis e Principais Práticas Contábeis

As demonstrações contábeis foram elaboradas e apresentadas de acordo com as práticas estabelecidas pela Lei das Sociedades Anônimas e disposições legais complementares vigentes, respeitando os princípios fundamentais de contabilidade, adotando-se o princípio da competência.

#### 3. Detalhamento das Contas

##### a) Imobilizado

Registrado ao custo de aquisição, corrigido monetariamente até 31 de Dezembro de 1995, para os bens adquiridos até aquela data. A depreciação e a amortização são calculadas pelo método linear, mediante a aplicação de taxas que levam em consideração a vida útil econômica dos bens, conforme legislação tributária, as taxas praticadas são as seguintes:

Descrição	Taxa anual	Custo	Depreciação Amortização	2005 R\$	2004 R\$
Benf em Imóveis de Terc.	10%	1.698.110,40	(507.274,79)	1.190.835,61	1.360.639,81
Móveis e Utensílios	10%	204.184,43	(154.699,01)	49.485,42	53.574,29
Máquinas Equipamentos	10%	679.309,23	(373.443,32)	305.865,91	357.233,15
Instrumentos Musicais	10%	239.480,00	(208.024,87)	31.455,13	55.402,21
Veículos	20% / 25%	8.455.589,32	(6.690.084,49)	1.765.504,83	2.956.972,59
Hardware	20%	973.521,96	(691.713,12)	281.808,84	452.865,95
Software	20%	214.171,20	(144.221,55)	69.949,65	108.326,03
Outras	10%	1.756.850,51	(1.287.152,55)	469.697,96	642.213,11
<b>Total</b>		<b>14.221.217,05</b>	<b>(10.056.613,70)</b>	<b>4.164.603,35</b>	<b>5.987.227,14</b>

##### b) Provisão para Riscos e Passivos Contingentes

Contingências trabalhistas e cíveis foram evidenciadas, através da Consultoria Jurídica da EMV S/A, para o exercício posterior a 31 de dezembro de 2005, no valor de R\$1.610.507,78.

O saldo de Obrigações Fiscais é representado basicamente por débitos fiscais. A Prefeitura da Cidade do Rio de Janeiro, através da Procuradoria Geral do Município do Rio de Janeiro, aguarda o resultado final dos recursos impetrados na Justiça Federal. Os autos de infrações são oriundos do não recolhimento do PIS e COFINS, sobre as transferências orçamentárias realizadas pelo Tesouro Municipal do Rio de Janeiro, e o INSS em decorrência da cessão de funcionários, que pertenciam aos quadros da COMLURB, no período de agosto/93 à setembro/96.

Auto Infração	2005			2004
	Principal	Multa	Juros	Total
COFINS -10768028637/96	2.590.536,98	471.465,33	659.933,96	3.721.936,27
PASEP -10768028636/96	843.372,94	153.598,20	215.455,71	1.212.426,85
INSS - 702644/02	803.613,10	-	-	803.613,10
<b>Total</b>	<b>4.237.523,02</b>	<b>625.063,53</b>	<b>875.389,67</b>	<b>5.737.976,22</b>



#### 4. Ativos e Passivos Contingentes

**a) Contingências Ativas** - no julgamento dos Recursos Extraordinários n.ºs 357950, 390840, 358273 e 346084, o Supremo Tribunal Federal declarou, por maioria, a inconstitucionalidade do § 1.º, art. 3.º, Lei 9.718/98, que instituiu nova base de cálculo para a incidência do COFINS, através da alteração do conceito de faturamento. Em virtude, de não efetuarmos o crédito nos demonstrativos financeiros, relativo ao período de 1999 à 2003, referente ao COFINS sobre a receita não operacional, a EMV poderá vir a ter direito à devolução, em decorrência da decisão do STF, em 09/11/2005, avaliado em R\$ 1.416,55.

**b) Contingências Passivas não reconhecidas** - existem autos de infração referentes a débitos com a Secretaria da Receita Federal relativos ao não recolhimento PIS/PASEP e COFINS, para o período de Janeiro/97 à Dezembro/98, que não foram contabilizados a época, corolário o fato dos valores serem questionáveis juridicamente, tendo sido encaminhado o processo n.º 01/702631/2000 à Procuradoria Geral do Município do RJ, visando a contestação de tais débitos.

Auto Infração	Principal	Multa	Juros	Total	Total
COFINS - 15374001009/99	2.214.189,92	1.660.642,33	2.722.812,07	6.597.644,32	6.597.644,32
PASEP - 15374001008/99	719.611,72	539.708,69	884.913,71	2.144.234,12	2.144.234,12
<b>Total</b>	<b>2.933.801,64</b>	<b>2.200.351,02</b>	<b>3.607.725,78</b>	<b>8.741.878,44</b>	<b>8.741.878,44</b>

A EMV S/A, no início do exercício de 2001, foi atuada pela fiscalização do INSS por procedimentos referentes a recolhimentos, que compreendem os exercícios de 1993 à 2000, que estão sendo questionados administrativamente junto ao INSS, se apresentando da seguinte forma:

DEBCAD	jan/01	out/02
35.233.660-9	3.100.188,01	3.665.271,71
35.233.661-7	357.066,89	437.203,14
35.233.665-0	987.539,09	1.194.977,50
35.297.796-5	1.014.205,85	1.173.345,60
<b>Total</b>	<b>5.458.999,84</b>	<b>6.471.287,95</b>

A EMV S/A, mediante o procedimento administrativo n.º 01/702644/2002, chegou a conclusão de que os valores supramencionados são questionáveis, perfazendo o valor devido em R\$ 803.613,10, provisionados no Exigível a Longo Prazo.

#### 5. Capital Social

Acionista	%	Ações Ordinárias Nominativas	Valor Unitário	Valor Total
PCRJ	100%	14.425.411	1	14.425.411,22

#### 6. Ajustes de Exercícios Anteriores

Trata-se de retificações imputáveis a exercício anterior, e que não podem ser atribuídos ao ano de 2004, conforme art. 176, § 5.º, da Lei 6.404/76.

Detalhamento	Valor R\$
<b>Passivo Circulante</b>	
Estorno da apropriação da NF 24916, de 30/11/2004, da Editora NJD Ltda.	19.420,00
<b>Ativo Realizável a Longo Prazo</b>	
Valores a receber da empresa COMABEM ALIMENTAÇÃO LTDA.	(29.214,77)
<b>Passivo Exigível a Longo Prazo</b>	
Estorno de parte da devolução do alvará judicial n.º 192/04.	(3.636,32)
<b>Total dos Ajustes de Exercícios Anteriores</b>	<b>(13.431,09)</b>



## 6.2.1 - Balanço Patrimonial do RIOCENTRO S/A - Centro de Feiras, Exposições e Congressos do Rio de Janeiro

	(Em R\$)	
	2004	2005
<b>Ativo</b>		
<b>Circulante</b>	<b>5.429.602,19</b>	<b>5.085.052,05</b>
Disponibilidades	3.186.631,64	1.330.358,05
Valores a Receber	1.767.650,14	194.900,36
Recursos Vinculados	95.186,34	251.691,97
Arrendamento	83.208,04	359.590,86
Adiantamento a Funcionários	36.534,41	360.064,51
Despesas Antecipadas	22.762,65	390,25
Estoques	237.628,97	1.665.885,06
<b>Realizável a Longo Prazo</b>	<b>2.759.770,96</b>	<b>1.307.590,19</b>
Créditos e Valores	2.759.770,96	1.243.107,14
<b>Permanente</b>	<b>36.467.644,78</b>	<b>64.483,05</b>
Investimentos	529,74	
Imobilizado	85.300.769,59	
Depreciação Móveis	(12.821.469,63)	
Depreciação Imóveis	(36.749.192,22)	
Diferido	3.609.843,83	
<b>Total</b>	<b>46.480.155,84</b>	<b>44.657.017,93</b>
<b>Passivo</b>		
<b>Circulante</b>	<b>5.085.052,05</b>	<b>4.310.053,21</b>
Fornecedores	2.353.688,10	1.330.358,05
Obrigações Fiscais	184.982,77	194.900,36
Salários a Pagar e Encargos Sociais	328.506,05	251.691,97
Provisões Férias	369.102,39	359.590,86
Provisões para Riscos Fiscais	-	360.064,51
Outras Provisões	-	390,25
Contratos de Arrendamento	1.609.017,17	1.665.885,06
Outras Contas a Pagar	239.755,57	147.172,15
<b>Exigível a Longo Prazo</b>	<b>1.732.754,80</b>	<b>1.307.590,19</b>
Provisão P/Riscos e Passivos Contingentes	1.670.687,52	1.243.107,14
Outras Obrigações	62.067,28	64.483,05
<b>Patrimônio Líquido</b>	<b>39.662.348,99</b>	<b>39.039.374,53</b>
Capital	78.630.401,00	79.295.844,00
Ações em Tesouraria	(21,94)	(21,94)
Lucros(Prejuízos) Acumulados	(39.633.473,48)	(40.256.447,94)
Adiantamentos p/Futuro Aumento de Capital	665.443,41	0,41
<b>Total</b>	<b>46.480.155,84</b>	<b>44.657.017,93</b>

Nota 1: Foi remanejado do Ativo de 2004 da rubrica "Outros Créditos" o valor de R\$ 43.562,25, para Adiantamento a Funcionários

Nota 2: Foi remanejado do Passivo de 2004 da rubrica "Outras Provisões" o valor de R\$ 369.102,39, para Provisões de Férias.





**6.2.1 - Demonstração da Mutação Patrimonial do  
RIOCENTRO S/A - Centro de Feiras, Exposições e Congressos do Rio de Janeiro**

Mutações no período	Capital Social	Ações em Tesouraria	Lucros ou Prejuízos Acumulados	Adiantamento p/ Futuro Aumento de Capital	Total
<b>Saldo em 31/12/2003</b>	<b>77.832.700,00</b>	<b>(21,94)</b>	<b>(36.429.915,48)</b>	<b>797.701,87</b>	<b>42.200.464,45</b>
<b>Ajustes de Exercícios Anteriores</b>	-	-	<b>1.047.212,53</b>	-	<b>1.047.212,53</b>
Por Retificação	-	-	1.047.212,53	-	1.047.212,53
<b>Subvenções para Investimentos</b>	<b>797.701,00</b>	-	-	<b>(132.258,46)</b>	<b>665.442,54</b>
Adiantamento para Aumento de Capital	797.701,00	-	-	(132.258,46)	665.442,54
<b>Lucro ou (Prejuízo) do Exercício</b>	-	-	<b>(4.250.770,53)</b>	-	<b>(4.250.770,53)</b>
Resultado Operacional	-	-	(4.250.802,90)	-	(4.250.802,90)
Resultado Não Operacional	-	-	32,37	-	32,37
<b>Saldo em 31/12/2004</b>	<b>78.630.401,00</b>	<b>(21,94)</b>	<b>(39.633.473,48)</b>	<b>665.443,41</b>	<b>39.662.348,99</b>
<b>Ajustes de Exercícios Anteriores</b>	-	-	<b>482.283,40</b>	-	<b>482.283,40</b>
Por Retificação	-	-	482.283,40	-	482.283,40
<b>Subvenções para Investimentos</b>	<b>665.443,00</b>	-	-	<b>(665.443,00)</b>	-
Adiantamento para Aumento de Capital	665.443,00	-	-	(665.443,00)	-
<b>Lucro ou (Prejuízo) do Exercício</b>	-	-	<b>(1.105.257,86)</b>	-	<b>(1.105.257,86)</b>
Resultado Operacional	-	-	(1.105.050,62)	-	(1.105.050,62)
Resultado Não Operacional	-	-	(207,24)	-	(207,24)
<b>Saldo em 31/12/2005</b>	<b>79.295.844,00</b>	<b>(21,94)</b>	<b>(40.256.447,94)</b>	<b>0,41</b>	<b>39.039.374,53</b>



## 6.2.1 - Demonstração do Resultado do Exercício do RIOCENTRO S/A - Centro de Feiras, Exposições e Congressos do Rio de Janeiro

	(Em R\$)	
	2004	2005
<b>Receita Operacional Bruta</b>	<b>10.545.148,29</b>	<b>11.421.566,28</b>
Receita de Serviços	8.527.127,93	10.980.898,64
Receita de Transferência	2.018.020,36	440.667,64
<b>Deduções da Receita Bruta</b>	<b>(818.333,83)</b>	<b>(1.080.106,02)</b>
Impostos Incidentes Sobre Vendas	(818.333,83)	(1.080.106,02)
<b>Receita Operacional Líquida</b>	<b>9.726.814,46</b>	<b>10.341.460,26</b>
<b>Lucro(Prejuízo)Bruto</b>	<b>9.726.814,46</b>	<b>10.341.460,26</b>
<b>Despesas Operacionais</b>	<b>(13.977.617,36)</b>	<b>(11.446.510,88)</b>
<b>Administrativas</b>	<b>(15.664.732,55)</b>	<b>(15.144.776,23)</b>
Despesas com o Pessoal	(5.728.859,12)	(5.782.388,03)
Utilidades e Serviços	(8.556.946,43)	(7.916.032,39)
Honorários	(385.876,81)	(413.226,86)
Despesas Gerais	(895.193,78)	(587.495,65)
Impostos e Taxas	(97.856,41)	(85.568,79)
Despesas com Provisões	-	(360.064,51)
<b>Resultados Financeiros Líquidos</b>	<b>296.229,91</b>	<b>315.242,18</b>
Despesas Financeiras	(77.470,76)	(82.787,83)
Receitas Financeiras	148.789,86	395.006,00
Variações Monetárias Passivas	(3.351,25)	(2.394,17)
Variações Monetárias Ativas	228.262,06	5.418,18
<b>Outras Receitas e Despesas Operacionais</b>	<b>1.390.885,28</b>	<b>3.383.023,17</b>
Reversão de Provisões	-	1.081.279,99
Outras	1.390.885,28	2.301.743,18
<b>Resultado Operacional</b>	<b>(4.250.802,90)</b>	<b>(1.105.050,62)</b>
<b>Resultados não Operacionais</b>	<b>32,37</b>	<b>(207,24)</b>
Ganhos e Perdas de Capital no Imobilizado	32,37	(207,24)
<b>Resultado Antes do I. Renda</b>	<b>(4.250.770,53)</b>	<b>(1.105.257,86)</b>
<b>Lucro(Prejuízo) do Exercício</b>	<b>(4.250.770,53)</b>	<b>(1.105.257,86)</b>



## 6.2.1 - Demonstração das Origens e Aplicações de Recursos do RIOCENTRO S/A - Centro de Feiras, Exposições e Congressos do Rio de Janeiro

	(Em R\$)	
	2004	2005
<b>Origens dos Recursos</b>	<b>665.676,37</b>	<b>1.607.543,24</b>
<b>Das Operações</b>	-	<b>1.605.127,47</b>
<b>Lucro(Prejuízo) Líquido Exercício</b>		(1.105.257,86)
(+) Depreciações e Amortizações		3.141.467,53
(+) Variações Monetárias de Investimentos a Longo Prazo		(4.870,82)
(+) Provisão para Passivos Contingentes		(427.580,38)
(-) Outros Ajustes		1.369,00
<b>Lucro(Prejuízo) Líquido Ajustado</b>	-	<b>1.605.127,47</b>
<b>Dos Acionistas</b>	<b>665.442,54</b>	-
Adiantamento p/Futuro Aumento de Capital	665.442,54	
<b>De Terceiros</b>	<b>233,83</b>	<b>2.415,77</b>
Aumento do Exigível a Longo Prazo - (Ajustado)		2.415,77
Baixas no Imobilizado (pelo valor de venda)	233,83	
<b>Aplicações de Recursos</b>	<b>850.733,63</b>	<b>440.352,10</b>
<b>Lucro(Prejuízo) Líquido do Exercício</b>	<b>(4.250.770,53)</b>	
(+) Depreciações e Amortizações	3.128.258,99	
(+) Provisão para Passivos Contingentes	757.731,81	
<b>Prejuízo Líquido Ajustado</b>	<b>(364.779,73)</b>	
Aumento do Realizável a Longo Prazo	480.557,88	170.352,10
Diminuição do Exigível a Longo Prazo	4.196,02	
Aquisição de Bens do Imobilizado	1.200,00	270.000,00
<b>Aumento/Redução Capital Circulante Líquido</b>	<b>(185.057,26)</b>	<b>1.167.191,14</b>
<b>Demonstração da Variação do Capital Circulante Líquido</b>		
<b>Ativo Circulante</b>		
No Início do Período	4.785.033,47	5.018.934,01
No Final do Período	<u>4.555.126,49</u>	<u>5.429.602,19</u>
	(229.906,98)	410.668,18
<b>Passivo Circulante</b>		
No Início do Período	5.129.901,77	5.066.576,17
No Final do Período	<u>5.085.052,05</u>	<u>4.310.053,21</u>
	(44.849,72)	(756.522,96)
<b>Variação do Capital Circulante Líquido</b>	<b>(185.057,26)</b>	<b>1.167.191,14</b>

Nota 1: O valor do Ativo Circulante no Início do Período (2005) foi ajustado em R\$.463.807,52 ref. a ajustes de exerc. anteriores.

Nota 2: O valor do Passivo Circulante no Início do Período (2005) foi ajustado em R\$.18.475,88ref. a ajustes de exerc. anteriores.



## 6.2.1 - NOTAS EXPLICATIVAS ÀS DEMONSTRAÇÕES CONTÁBEIS Exercício Findo em 31 de dezembro de 2005

### RIOCENTRO S/A – CENTRO DE FEIRAS, EXPOSIÇÕES E CONGRESSOS DO RIO DE JANEIRO

#### 1. Contexto Operacional

O Riocentro S/A – Centro de Feiras, Exposições e Congressos do Rio de Janeiro, é uma Sociedade Anônima de Economia Mista, controlada pelo Município do Rio de Janeiro, cuja atividade concentra-se substancialmente na locação de espaço para promoção de eventos como feiras e congressos, vinculada ao Gabinete do Prefeito e criada pela Lei Estadual nº 82 de 29 de setembro de 1976.

#### 2. Apresentação das Demonstrações Contábeis e Principais Práticas Contábeis Adotadas

As demonstrações contábeis foram elaboradas e apresentadas de acordo com as práticas contábeis estabelecidas pela Lei das Sociedades Anônimas e disposições legais complementares vigentes, respeitando os princípios fundamentais de contabilidade.

#### 3. Detalhamento das Contas

**a) Arrendamentos** - estão registrados na conta Arrendamentos – Ativo Circulante, o valor dos eventos já realizados no montante de R\$ 83.208,04, enquanto os valores a receber de contratos assinados de eventos a se realizar, encontram-se controlados em conta de Compensação. Os valores recebidos de eventos a serem realizados estão registrados na conta Contratos de Arrendamento – Passivo Circulante, no montante de R\$ 1.665.885,06.

**b) Imobilizado** - está demonstrado pelo custo, corrigido pela correção monetária até dezembro de 1995. A depreciação é calculada pelo método linear sobre o custo e correção monetária, a saber:

Descrição	Taxa anual	Custo Corrigido	Depreciação Corrigida	2005 R\$	2004 R\$
Equipamentos e Acessórios	10%	3.097.163,12	(2.803.861,56)	293.301,56	446.190,75
Imóveis	4%	69.129.794,82	(39.090.275,29)	30.039.519,53	32.285.602,60
Instalações	10%	3.263.421,67	(1.929.803,06)	1.333.618,61	1.609.453,33
Móveis e Utensílios	10%	853.266,18	(800.680,48)	52.585,70	67.808,91
Urbanização	4%	8.684.504,55	(7.567.539,50)	1.116.965,05	1.279.947,87
Veículos	20%	316.971,61	(304.357,71)	12.613,90	25.853,69
Sist. De Proc. de Dados	20%	209.072,01	(200.405,15)	8.666,86	15.250,59
Imobilizado em Andamento		3.609.843,83		3.609.843,83	3.609.843,83
<b>Total</b>		<b>89.164.037,79</b>	<b>(52.696.922,75)</b>	<b>36.467.115,04</b>	<b>39.339.951,57</b>

Os bens oferecidos em garantia de ações judiciais estão controlados em contas de compensação, no montante de R\$ 57.420,31.

**c) Provisão para Riscos Fiscais** - efetuada provisão no Passivo Circulante para pagamento de COFINS e PASEP com base no Auto de Infração efetuado pela Secretaria da Receita Federal, relativa ao período 1999 a 2003, no montante de R\$ 360.064,51.

**d) Provisão para Riscos e Passivos Contingentes** - efetuada provisão no Exigível a Longo Prazo para ações trabalhistas com base no relatório informado pelo escritório de advocacia contratado pela empresa, no montante R\$ 1.056.401,96, bem como provisão para Horas Extras, no montante de R\$ 186.705,18, totalizando R\$ 1.243.107,14.



#### 4. Ativos e Passivos Contingentes

O Riocentro efetuou o levantamento do recolhimento do PIS/COFINS sobre receita financeira, considerado inconstitucional pelo STF em 09/11/2005, aguardando instruções superiores para pleitear a restituição, no montante de R\$ 60.990,49.

#### 5. Capital Social

Acionistas	Ações Ordinárias	%	Valor	Ações Preferenciais	%	Valor	Valor Total
PCRJ	45.506.952	73,8	45.506.952,00	1.689.786	9,58	16.859.786,00	47.196.738,00
Riotur	16.152.208	26,19	16.152.208,00	8.616.370	48,85	8.616.370,00	24.768.578,00
Embratur	-	-	-	7.329.208	41,55	7.329.208,00	7.329.208,00
Outros	1.197	0,01	1.197,00	123	0,02	123,00	1.320,00
<b>Total</b>	<b>61.660.357</b>	<b>100</b>	<b>61.660.357,00</b>	<b>17.635.487</b>	<b>100</b>	<b>17.635.487,00</b>	<b>79.295.844,00</b>

#### 6. Ajustes de Exercícios Anteriores

Detalhamento	Valor R\$
<b>Ativo Circulante</b>	
Aumento do Realizável de 2004 referente a cobrança apurada no exercício de 2005.	463.807,52
<b>Passivo Circulante</b>	
Despesas lançadas a maior no exercício de 2004.	18.475,88
<b>Ajustes de Exercícios Anteriores</b>	<b>482.283,40</b>



## 6.2.2 - Balanço Patrimonial da Companhia de Tráfego do Rio de Janeiro - CET RIO

	(Em R\$)	
	2004	2005
<b>Ativo</b>		
<b>Circulante</b>		
Disponibilidades	11.635.199,22	19.703.471,93
Valores a Receber	4.317.790,26	3.573.201,60
Recursos Vinculados	576,94	306,94
Outros Créditos	6.523.795,93	15.307.203,25
Impostos a Recuperar	118.382,00	183.525,98
Adiantamento a Funcionários	24.279,08	32.656,60
Despesas Antecipadas	213.570,46	201.228,52
Estoques	131.293,28	61.305,17
	305.511,27	344.043,87
<b>Realizável a Longo Prazo</b>		
Créditos e Valores	3.745.395,74	3.887.868,18
	3.745.395,74	3.887.868,18
<b>Permanente</b>		
Imobilizado	9.792.647,67	7.673.191,78
Depreciação Móveis	23.894.066,62	23.850.454,32
	(14.101.418,95)	(16.177.262,54)
<b>Total</b>	<b>25.173.242,63</b>	<b>31.264.531,89</b>
<b>Passivo</b>		
<b>Circulante</b>		
Fornecedores	10.160.728,44	15.408.769,35
Obrigações Fiscais	7.048.999,55	11.621.997,16
Salários a Pagar e Encargos Sociais	355.241,45	405.903,67
Provisões Férias	1.138.399,23	1.147.870,55
Ações Judiciais em Execução	1.102.834,75	1.561.181,92
Outras Contas a Pagar	104.428,60	104.000,00
	410.824,86	567.816,05
<b>Exigível a Longo Prazo</b>		
Provisão P/Riscos e Passivos Contingentes	6.483.119,73	7.889.570,92
Dívidas Tributadas Municipais	3.714.630,90	4.505.840,38
	2.768.488,83	3.383.730,54
<b>Patrimônio Líquido</b>		
Capital	8.529.394,46	7.966.191,62
Reservas de Capital	77.830.279,06	78.258.506,18
Lucros(Prejuízos) Acumulados	477.736,61	2.366.614,93
	(69.778.621,21)	(72.658.929,49)
<b>Total</b>	<b>25.173.242,63</b>	<b>31.264.531,89</b>

**Nota 1:** No Ativo Circulante, em 2004, foram remanejados da rubrica Valores a Receber R\$ 538.413,24 para Disponibilidades

**Nota 2:** No Ativo Circulante, em 2004, foram remanejados da rubrica Outros Créditos R\$ 24.279,08 para Impostos a Recuperar e R\$ 213.570,46 para Adiantamento a Funcionários



### 6.2.2 - Demonstração da Mutação Patrimonial da Companhia de Engenharia de Tráfego do Rio de Janeiro - CET RIO

Mutações no período	Capital Social	Reserva de Capital	Lucros ou Prejuízos Acumulados	Total
<b>Saldo em 31/12/2003</b>	74.083.291,76	3.771.978,57	(69.092.659,55)	8.762.610,78
<b>Ajustes de Exercícios Anteriores</b> Por Retificação	-	-	440.023,08	440.023,08
<b>Subvenções para Investimentos</b> Adiantamento para Aumento de Capital	3.746.987,30	(3.294.241,96)	440.023,08	452.745,34
<b>Lucro ou (Prejuízo) do Exercício</b> Resultado Operacional	-	-	(1.125.984,74)	(1.125.984,74)
Resultado Não Operacional	-	-	575.733,05	575.733,05
<b>Saldo em 31/12/2004</b>	77.830.279,06	477.736,61	(69.778.621,21)	8.529.394,46
<b>Ajustes de Exercícios Anteriores</b> Por Retificação	-	-	(30.636,82)	(30.636,82)
<b>Subvenções para Investimentos</b> Adiantamento para Aumento de Capital	428.227,12	1.888.878,32	-	2.317.105,44
<b>Lucro ou (Prejuízo) do Exercício</b> Resultado Operacional	428.227,12	1.888.878,32	(2.849.671,46)	2.317.105,44
Resultado Não Operacional	-	-	(2.816.902,83)	(2.816.902,83)
<b>Saldo em 31/12/2005</b>	78.258.506,18	2.366.614,93	(32.768,63)	7.966.191,62



## 6.2.2 - Demonstração do Resultado do Exercício da Companhia de Engenharia de Tráfego do Rio de Janeiro - CET RIO

	(Em R\$)	
	2004	2005
<b>Receita Operacional Bruta</b>	<b>44.407.845,59</b>	<b>50.650.771,39</b>
Receita de Serviços	9.981.167,63	12.355.292,49
Receita de Transferência	34.426.677,96	38.295.478,90
<b>Deduções da Receita Bruta</b>	<b>(1.377.971,51)</b>	<b>(1.660.513,47)</b>
Impostos Incidentes Sobre Vendas	(1.377.971,51)	(1.660.513,47)
<b>Receita Operacional Líquida</b>	<b>43.029.874,08</b>	<b>48.990.257,92</b>
<b>Lucro(Prejuízo)Bruto</b>	<b>43.029.874,08</b>	<b>48.990.257,92</b>
<b>Despesas Operacionais</b>	<b>(42.454.141,03)</b>	<b>(51.807.160,75)</b>
<b>Com Vendas e Serviços</b>	<b>(17.297.597,61)</b>	<b>(18.461.644,91)</b>
Despesas com o Pessoal	(17.297.597,61)	(18.461.644,91)
<b>Administrativas</b>	<b>(27.906.049,60)</b>	<b>(34.008.879,83)</b>
Despesas com o Pessoal	-	(1.027.199,53)
Ocupação	(1.268.492,35)	(1.534.657,33)
Utilidades e Serviços	(23.297.389,27)	(28.497.514,88)
Honorários	(265.868,58)	(328.603,14)
Despesas Gerais	(2.807.860,24)	(1.512.113,11)
Impostos e Taxas	(266.439,16)	(13.478,99)
Despesas com Provisões	-	(1.095.312,85)
<b>Resultados Financeiros Líquidos</b>	<b>390.482,02</b>	<b>663.363,99</b>
Despesas Financeiras	(212.973,58)	(194.519,71)
Receitas Financeiras	613.203,41	989.669,38
Variações Monetárias Passivas	(12.917,93)	(131.785,68)
Variações Monetárias Ativas	3.170,12	-
<b>Outras Receitas e Despesas Operacionais</b>	<b>2.359.024,16</b>	<b>-</b>
Vendas Diversas	70.103,75	-
Reversão de Provisões	2.230.775,57	-
Outras	58.144,84	-
<b>Resultado Operacional</b>	<b>575.733,05</b>	<b>(2.816.902,83)</b>
<b>Resultados não Operacionais</b>	<b>(1.701.717,79)</b>	<b>(32.768,63)</b>
Ganhos e Perdas de Capital no Imobilizado	(12.723,58)	(90.363,01)
Outros Ganhos e Perdas	(1.688.994,21)	57.594,38
<b>Resultado antes do I. Renda</b>	<b>(1.125.984,74)</b>	<b>(2.849.671,46)</b>
<b>Lucro(Prejuízo) do Exercício</b>	<b>(1.125.984,74)</b>	<b>(2.849.671,46)</b>





## 6.2.2 - Demonstração das Origens e Aplicações de Recursos da Companhia de Engenharia de Tráfego do Rio de Janeiro - CET RIO

	(Em R\$)	
	2004	2005
<b>Origens de Recursos</b>	<b>1.765.339,54</b>	<b>3.337.383,93</b>
<b>Das Operações</b>	<b>1.312.594,20</b>	<b>1.020.278,49</b>
<b>Lucro(Prejuízo) Líquido Exercício</b>	<b>(1.125.984,74)</b>	<b>(2.849.671,46)</b>
(+) Depreciações e Amortizações	2.425.855,36	2.346.396,55
(+) Provisão para Passivos Contingentes		1.095.312,85
(+) Baixa de bens do imobilizado		90.363,31
(+) Outros ajustes	12.723,58	337.877,24
<b>Lucro(Prejuízo) Líquido Ajustado</b>	<b>1.312.594,20</b>	<b>1.020.278,49</b>
<b>Dos Acionistas</b>	<b>452.745,34</b>	<b>2.317.105,44</b>
Subvenções para Investimentos	452.745,34	2.317.105,44
<b>Aplicações de Recursos</b>	<b>2.000.650,92</b>	<b>488.145,60</b>
Aumento do Realizável a Longo Prazo	404.984,51	142.472,44
Diminuição do Exigível a Longo Prazo	181.886,93	26.738,90
Aquisição de Bens do Imobilizado	1.413.779,48	318.934,26
<b>Aumento/Redução do Capital Circulante Líquido</b>	<b>(235.311,38)</b>	<b>2.849.238,33</b>
<b>Demonstração da Variação do Capital Circ. Líquido</b>		
<b>Ativo Circulante</b>		
No Início do Período	9.508.220,28	11.633.241,20
No Final do Período	11.635.199,22	19.703.471,93
	2.126.978,94	8.070.230,73
<b>Passivo Circulante</b>		
No Início do Período	7.798.438,12	10.187.776,95
No Final do Período	10.160.728,44	15.408.769,35
	2.362.290,32	5.220.992,40
<b>Variação do Capital Circulante Líquido</b>	<b>(235.311,38)</b>	<b>2.849.238,33</b>

Nota: Os valores do Ativo e Passivo Circulante no Início do Período (2005) foram ajustados em (R\$ 1.958,02) e R\$ 27.048,51 respectivamente, referente a ajuste de exercícios anteriores.



## 6.2.2 - NOTAS EXPLICATIVAS ÀS DEMONSTRAÇÕES CONTÁBEIS Exercício Findo em 31 de dezembro de 2005

### COMPANHIA DE ENGENHARIA DE TRAFEGO - CET-RIO

#### 1. Contexto Operacional

A Companhia de Engenharia de Tráfego - CET-RIO é uma Sociedade Anônima de economia mista, controlada pelo Município do Rio de Janeiro, cuja atividade concentra-se substancialmente na engenharia de tráfego da Cidade do Rio de Janeiro, vinculada à Secretaria Municipal de Transportes, criada pela lei Municipal nº 881 de 11/07/1986.

#### 2. Apresentação das Demonstrações Contábeis e Principais Práticas Contábeis Adotadas

As demonstrações contábeis foram elaboradas e apresentadas de acordo com as práticas contábeis estabelecidas pela Lei das Sociedades Anônimas e disposições legais complementares vigentes, respeitando os princípios fundamentais de contabilidade

#### 3. Detalhamento das Contas

##### a) Valores a Receber – Recursos Vinculados

Os valores do exercício de 2005 referem-se à parcela das Fontes de Recursos 100 e 109 do orçamento a ser transferida no exercício seguinte pela Secretaria de Fazenda do Município do RJ.

##### b) Créditos e Valores

A conta de **Depósitos Judiciais** apresenta os valores dos depósitos recursais relativos às ações cíveis necessários à interposição de recursos e demais defesas judiciais da Companhia na esfera judicial; a conta de **Créditos a Receber** corresponde a outros valores a receber que estão sendo questionados administrativamente; a conta de **Ações Judiciais** corresponde aos valores relativos aos processos judiciais impetrados pela companhia aguardando julgamento e a conta Impostos a Recuperar representa o IRRF s/aplicações financeiras

Discriminação	Valor
Depósitos Judiciais	477.871,63
Créditos a Receber	509.796,27
Ações Judiciais	2.234.282,67
Impostos a Recuperar	665.615,93
Empréstimo s/combustível	301,68
<b>Total</b>	<b>3.887.868,18</b>

##### c) Imobilizado

O critério de avaliação dos direitos classificados no imobilizado, pelo custo de aquisição, deduzidos do respectivo saldo da conta de depreciação e amortização é efetuado pelo método linear considerando as taxas que contemplam a vida útil econômica dos bens. O custo de aquisição e a depreciação e amortização estão corrigidos monetariamente até 31 de dezembro de 1995.

Descrição	Taxa anual	Custo	Depreciação	2005 R\$	2004 R\$
Máquinas e Equipamentos	10/20%	305.284,46	(214.936,19)	90.348,27	104.040,15
Equip.Processamento Dados	20%	656.323,71	(591.792,99)	64.530,72	122.409,54
Equip. Telec.Som e Imaçem	10%	94.230,80	(57.132,04)	37.098,76	42.377,15
Ferramentas	10%	191.672,72	(169.497,76)	22.174,96	26.878,64
Móveis e Utensílios	10%	388.487,99	(322.177,63)	66.310,36	78.389,76
Equip. de Sinalização	10%	2.784.725,65	(1.842.322,56)	942.403,09	1.015.654,22
Equipamentos - CTA	10%	18.960.965,13	(12.910.281,74)	6.050.683,39	7.874.055,22
Lei 8200/91 Cor.Complem.	-	69.121,63	(69.121,63)	-	-
Bens a incorporar	-	399.642,23	-	399.642,23	528.842,99
<b>Total</b>		<b>23.850.454,32</b>	<b>(16.177.262,54)</b>	<b>7.673.191,78</b>	<b>9.792.647,67</b>



Bens oferecidos à penhora	Valor
Máquinas e Equipamentos	34.226,42
Equipamento Telecomunicações, Som e Imagem	7.441,00
Equipamento de Processamento de Dados	40.235,00
Equipamentos Proieto e Ampliação do CTA	1.199.266,59
<b>Total</b>	<b>1.281.169,01</b>

#### d) Provisão P/Riscos e Passivos Contingentes

Representa as provisões para riscos e contingências de longo prazo totalizando as ações judiciais impetradas por terceiros;

#### e) Dívidas Tributos Municipais

Corresponde ao ISS sobre o movimento econômico da companhia.

### 4. Ativos e Passivos Contingentes

#### a) Ação Civil Pública

Questionando a utilização de Cooperativados ou Sindicalizados nos serviços de operadores de estacionamento. O Tribunal Regional do Trabalho manteve a decisão da 57ª Vara de Trabalho, impedindo a terceirização dos serviços. A empresa interpôs Recurso de Revista, objetivando novo julgamento e não logrou êxito, a empresa interpôs recurso denominado, Agravo de Petição e propôs ação cautelar inominada junto ao Tribunal Regional do Trabalho onde foi obtido efeito suspensivo ao Agravo de Petição.

#### b) PASEP/COFINS

A empresa apurou um montante no valor R\$ 67.904,62, relativo a PASEP/COFINS recolhido com base na Receita Financeira dos anos 1999 a 2003, declarado inconstitucional pelo STF em 09/11/2005, aguardando instruções superiores para pleitear restituições.

### 5. Capital Social

Acionistas	Ações Ordinárias	%	Valor	Valor Total
PCRJ	5.352.833	99,99	78.258.418,46	78.258.418,46
Demais acionistas	6	0,01	87,72	87,72
<b>Total</b>	<b>5.352.839</b>	<b>100</b>	<b>78.258.506,18</b>	<b>78.258.506,18</b>

### 6. Ajustes de Exercícios Anteriores

Detalhamento	Valor em R\$
<b>Ativo Circulante</b>	
Ajuste de provisão de 13º salário no exercício de 2002	(1.958,02)
<b>Ativo Permanente</b>	
Ajuste no cálculo da depreciação no exercício de 2004	(1.630,29)
Ajuste de redução de provisão para aquisição de bens	(27.048,51)
<b>Total dos Ajustes de Exercícios Anteriores</b>	<b>(30.636,82)</b>

### 7. Fatos Relevantes

As **fianças de contratos** apresentadas no **Ativo Compensado** demonstram as garantias através de Seguros Garantia e Cartas de Fiança no valor de R\$ 2.521.634,62 explicitadas em contrato de serviços de terceiros, devolvidas após a aceitação definitiva dos serviços executados.



### 6.2.3 - Balanço Patrimonial da Companhia Municipal de Limpeza Urbana - COMLURB

	(Em R\$)	
	2004	2005
<b>Ativo</b>		
<b>Circulante</b>		
Disponibilidades	58.904.299,06	60.773.332,26
Valores a Receber	3.752.491,25	3.269.912,89
Provisão para Devedores Duvidosos	10.463.765,28	7.896.388,99
Recursos Vinculados	(368.627,96)	(350.642,25)
Outros Créditos	41.027.896,91	45.809.881,78
Impostos a Recuperar	125.810,44	128.485,28
Adiantamento a Funcionários	902.641,76	940.090,65
Estoques	888.741,47	1.035.752,07
	2.111.579,91	2.044.062,85
<b>Realizável a Longo Prazo</b>		
Créditos e Valores	4.322.474,59	5.054.233,47
Provisão para Créditos de Liquidação Duvidosa	5.548.976,59	6.822.663,22
	(1.226.502,00)	(1.768.429,75)
<b>Permanente</b>		
Investimentos	31.647.326,01	29.016.386,76
Imobilizado	359.931,39	359.931,39
Depreciação Móveis	89.978.413,50	90.356.314,11
Depreciação Imóveis	(36.934.316,29)	(38.360.005,80)
	(21.756.702,59)	(23.339.852,94)
<b>Total do Ativo</b>	<b>94.874.099,66</b>	<b>94.844.552,49</b>
<b>Passivo a Descoberto</b>		
Capital	101.028.475,33	120.094.579,03
Lucros(Prejuízos) Acumulados	(47.137.000,00)	(47.137.000,00)
Adiantamentos p/Futuro Aumento de Capital	148.210.979,02	167.277.082,72
	(45.503,69)	(45.503,69)
<b>Total</b>	<b>195.902.574,99</b>	<b>214.939.131,52</b>
		<b>Total</b>
	<b>195.902.574,99</b>	<b>214.939.131,52</b>

Nota 1: O saldo de Valores a Receber no Ativo Circulante está apresentado pelo seu total e a respectiva Prov. p/Devedores Duvidosos na linha abaixo.

Nota 2: Remanejamos, no Ativo Circulante (2004), da rubrica "Outros Créditos" o valor de R\$ 1.791.383,23 para "Impostos a Recuperar" R\$ 902.641,76 e para "Adiantamento a Funcionários" R\$ 888.741,47

Nota 3: Remanejamos, no Passivo Circulante (2004), da rubrica "Provisões" o valor de R\$ 22.644.379,11 para "Provisão de Férias" R\$ 18.644.379,11 e para "Provisões para Riscos Fiscais" R\$ 4.000.000,00



### 6.2.3 - Demonstração da Mutação Patrimonial da Companhia Municipal de Limpeza Urbana - COMLURB

Mutações no Período	Capital Social	Reserva de Capital	Lucros ou Prejuízos Acumulados	Total
<b>Saldo em 31/12/2003</b>	<b>46.630.000,00</b>	<b>507.403,69</b>	<b>(129.668.519,98)</b>	<b>(82.531.116,29)</b>
<b>Ajustes de Exercícios Anteriores</b> Por Retificação	-	-	<b>(6.863.873,98)</b>	<b>(6.863.873,98)</b>
<b>Subvenções para Investimentos</b> Adiantamento para Aumento de Capital Doações	<b>507.000,00</b> 1.964,16 505.035,84	<b>(461.900,00)</b> 43.135,84 (505.035,84)	-	<b>45.100,00</b> 45.100,00
<b>Lucro ou (Prejuízo) do Exercício</b> Resultado Operacional Resultado Não Operacional	-	-	<b>(11.678.585,06)</b> (12.286.189,00) 607.603,94	<b>(11.678.585,06)</b> (12.286.189,00) 607.603,94
<b>Saldo em 31/12/2004</b>	<b>47.137.000,00</b>	<b>45.503,69</b>	<b>(148.210.979,02)</b>	<b>(101.028.475,33)</b>
<b>Ajustes de Exercícios Anteriores</b> Por Mudança de Critérios Contábeis Por Retificação	-	-	<b>1.150.417,18</b> 1.193.874,57 (43.457,39)	<b>1.150.417,18</b> 1.193.874,57 (43.457,39)
<b>Lucro ou (Prejuízo) do Exercício</b> Resultado Operacional Resultado Não Operacional	-	-	<b>(20.216.520,88)</b> (20.114.757,38) (101.763,50)	<b>(20.216.520,88)</b> (20.114.757,38) (101.763,50)
<b>Saldo em 31/12/2005</b>	<b>47.137.000,00</b>	<b>45.503,69</b>	<b>(167.277.082,72)</b>	<b>(120.094.579,03)</b>



### 6.2.3 - Demonstração do Resultado do Exercício da Companhia Municipal de Limpeza Urbana - COMLURB

	(Em R\$)	
	2004	2005
<b>Receita Operacional Bruta</b>	<b>453.661.880,60</b>	<b>504.740.583,04</b>
Receita de Serviços	40.110.519,05	63.674.238,90
Receita de Transferência	413.551.361,55	441.066.344,14
<b>Deduções da Receita Bruta</b>	<b>(5.513.307,55)</b>	<b>(11.388.296,46)</b>
Vendas Canceladas e Devoluções	-	(2.808.240,32)
Impostos Incidentes Sobre Vendas	(5.513.307,55)	(8.580.056,14)
<b>Receita Operacional Líquida</b>	<b>448.148.573,05</b>	<b>493.352.286,58</b>
<b>Custo dos Produtos e dos Serviços</b>	<b>(374.577.447,32)</b>	<b>(410.349.385,27)</b>
<b>Lucro(Prejuízo)Bruto</b>	<b>73.571.125,73</b>	<b>83.002.901,31</b>
<b>Despesas Operacionais</b>	<b>(85.857.314,73)</b>	<b>(103.117.658,69)</b>
<b>Administrativas</b>	<b>(161.068.895,87)</b>	<b>(129.215.884,98)</b>
Despesas com o Pessoal	(58.931.799,75)	(62.622.518,29)
Utilidades e Serviços	(12.961.611,10)	(10.918.344,80)
Honorários	(697.820,62)	(727.869,64)
Despesas Gerais	(10.605.757,10)	(4.294.532,81)
Impostos e Taxas	(1.303.602,61)	(568.703,96)
Despesas com Provisões	(76.568.304,69)	(50.083.915,48)
<b>Resultados Financeiros Líquidos</b>	<b>(5.767.499,19)</b>	<b>(6.310.835,52)</b>
Despesas Financeiras	(2.388.364,76)	(2.738.637,02)
Receitas Financeiras	202.210,30	159.527,33
Variações Monetárias Passivas	(3.794.486,46)	(3.775.550,34)
Variações Monetárias Ativas	213.141,73	43.824,51
<b>Outras Receitas e Despesas Operacionais</b>	80.979.080,33	32.409.061,81
Reversão de Provisões	80.947.929,25	32.376.217,35
Outras	31.151,08	32.844,46
<b>Resultado Operacional</b>	<b>(12.286.189,00)</b>	<b>(20.114.757,38)</b>
<b>Resultados não Operacionais</b>	<b>607.603,94</b>	<b>(101.763,50)</b>
Ganhos e Perdas de Capital no Imobilizado	607.603,94	(101.763,50)
<b>Resultado antes do I. Renda</b>	<b>(11.678.585,06)</b>	<b>(20.216.520,88)</b>
<b>Lucro(Prejuízo) do Exercício</b>	<b>(11.678.585,06)</b>	<b>(20.216.520,88)</b>



### 6.2.3 - Demonstração das Origens e Aplicações de Recursos da Companhia Municipal de Limpeza Urbana - COMLURB

	(Em R\$)	
	2004	2005
<b>Origens dos Recursos</b>	<b>5.661.713,85</b>	<b>1.708.124,58</b>
<b>Dos Acionistas</b>	<b>45.100,00</b>	-
Adiantamento p/Futuro Aumento de Capital	45.100,00	
<b>De Terceiros</b>	<b>5.616.613,85</b>	<b>1.708.124,58</b>
Baixas no Imobilizado (pelo valor de venda)	837.196,00	
Redução no Realizável a Longo Prazo	4.779.417,85	1.708.124,58
<b>Aplicações de Recursos</b>	<b>14.661.151,48</b>	<b>10.985.364,61</b>
<b>Lucro(Prejuízo) Líquido do Exercício</b>	(11.678.585,06)	(20.216.520,88)
(+) Depreciações e Amortizações	3.553.320,21	3.237.088,40
(+/-) Lucro(Prejuízo) na Alienação de Bens do Imobilizado	(607.603,94)	195.662,50
(+) Provisão para Passivos Contingentes		9.040.100,48
(+) Provisão p/Perdas		14.204.014,17
( - ) Reversão de Provisões para Perdas	(3.794,96)	(14.284.071,80)
(+) Ajustes de Exercícios Anteriores		
(-) Outros Ajustes	26.451,20	73.946,59
<b>Prejuízo Líquido Ajustado</b>	<b>(8.710.212,55)</b>	<b>(7.749.780,54)</b>
Aumento do Realizável a Longo Prazo		2.433.772,42
Diminuição do Exigível a Longo Prazo	5.525.304,30	
Aquisição de Bens do Imobilizado	310.332,31	801.811,65
Outras Aplicações	115.302,32	-
<b>Aumento/Redução Capital Circulante Líquido</b>	<b>(8.999.437,63)</b>	<b>(9.277.240,03)</b>
<b>Demonstração da Variação do Capital Circulante Líquido</b>		
<b>Ativo Circulante</b>		
No Início do Período	47.910.208,58	60.098.173,63
No Final do Período	58.904.299,06	60.773.932,26
	10.994.090,48	675.758,63
<b>Passivo Circulante</b>		
No Início do Período	58.644.917,64	78.681.903,14
No Final do Período	78.638.445,75	88.634.901,80
	19.993.528,11	9.952.998,66
<b>Variação do Capital Circulante Líquido</b>	<b>(8.999.437,63)</b>	<b>(9.277.240,03)</b>

Nota: Os valores do Ativo Circulante e Passivo Circulante no Início do Período (2005) foram ajustados em R\$ 1.193.874,57 e R\$ 43.457,39, ref. A Ajuste de Exercícios Anteriores



## 6.2.3 - NOTAS EXPLICATIVAS ÀS DEMONSTRAÇÕES CONTÁBEIS Exercício Findo em 31 de dezembro de 2005

### COMPANHIA MUNICIPAL DE LIMPEZA URBANA -COMLURB

#### 1. Contexto Operacional

A Companhia Municipal de Limpeza Urbana - COMLURB é uma Sociedade Anônima de Economia Mista, controlada pelo Município do Rio de Janeiro, cuja atividade concentra-se substancialmente na exploração dos Serviços Públicos de Limpeza Urbana do Município do Rio de Janeiro, vinculada ao Gabinete do Prefeito e criada por força do Decreto-Lei nº 102 de 15 de maio de 1975.

#### 2. Apresentação das Demonstrações Contábeis e Principais Práticas Contábeis Adotadas

As demonstrações contábeis foram elaboradas e apresentadas de acordo com as práticas contábeis estabelecidas pela Lei das Sociedades Anônimas e disposições legais complementares vigentes, respeitando os princípios fundamentais de contabilidade.

**a) Estoques** - estão avaliados pelo custo médio de aquisição, não excedendo o custo de reposição ou o valor de mercado.

#### 3. Detalhamento das Contas:

**a) Imobilizado** - está demonstrado pelo custo, corrigido monetariamente até 31 de dezembro de 1995. A depreciação é calculada pelo método linear sobre o custo e correção monetária, com base em taxas anuais, determinadas pela Secretaria da Receita Federal – SRF, que contemplam a vida útil econômica dos bens.

Descrição	Taxa anual	Custo	Depreciação/ Amortização	2005	2004
Terrenos	0%	6.009.331,00	-	6.009.331,00	6.009.331,00
Edific. e Construções	4%	42.013.591,17	(23.201.217,32)	18.812.373,85	20.372.833,24
Instalações	10%	291.405,13	(138.635,62)	152.769,51	175.460,47
Móveis e Utensílios	10%	6.858.192,16	(5.703.797,08)	1.154.395,08	1.126.615,99
Veículos	20%	18.584.030,37	(18.155.939,35)	428.091,02	1.122.172,37
Comp. e Periféricos	20%	1.433.885,91	(1.109.278,04)	324.607,87	435.548,31
Máquinas e Equip.	10%	14.914.565,71	(13.242.052,67)	1.672.513,04	1.945.789,21
Outras Imobilizações	10%	251.312,66	(148.938,66)	102.374,00	99.644,03
<b>Total</b>		<b>90.356.314,11</b>	<b>(61.699.858,74)</b>	<b>28.656.455,37</b>	<b>31.287.394,62</b>

Os imóveis indicados como garantia de execuções trabalhistas e cíveis, estão representados pelo seu valor contábil, custo corrigido monetariamente até 31 de dezembro de 1995.

Detalhamento da Penhora	Qtº Processos	Edificações	Terrenos	Total
Ações Trabalhistas	32	511.442,79	1.678.483,45	2.189.926,24
Ações Cíveis	27	749.166,22	1.804.622,84	2.553.789,06
<b>Total</b>	<b>59</b>	<b>1.260.609,01</b>	<b>3.483.106,29</b>	<b>4.743.715,30</b>

**b) Provisão para Ações Trabalhistas e Cíveis** - montante considerado adequado para atender aos valores envolvidos nas ações em curso, calculado com base na média das condenações impostas à Cia em 2005.

**c) Contribuições para INSS a recolher** - débito com INSS, valor total de R\$ 103.326.717,19.





Curto Prazo REFIS	5.853.392,68
Longo Prazo REFIS	53.651.433,37
Longo Prazo NFD'S	43.821.891,14
<b>TOTAL</b>	<b>103.326.717,19</b>

d) **Depósito Judicial/Ação em curso** - ação de consignação para pagamento a Ford Motor Company do Brasil Ltda, conforme processo nº 01/505.740/90 e 01/506.180/90.

#### 4. Contingentes Ativos e Passivos

a) **COFINS e PIS/PASEP** - não foi registrado o direito a receber, no valor de R\$214.861,33, junto a Secretaria da Receita Federal, os valores pagos sobre as receitas financeiras, considerado inconstitucional pelo STF em 09/11/2005.

b) **INSS** – a sociedade tem contingências previdenciárias em processo de fiscalização do INSS e foi autuada em R\$ 13.407.862,82, para as quais aguarda resposta do recurso administrativo junto à repartição. O valor não foi contabilizado tendo em vista a contestação em âmbito administrativo.

c) **ISS** - não foi registrado o débito com ISS, referente ao Auto de Infração nº 66.313 e 63.032, totalizando R\$ 404.488.839,38, tendo em vista a contestação em âmbito administrativo.

#### 5. Capital Social

Acionistas	Ações Ordinárias	%	Valor
PCRJ	47.136.691	99,9993	47.136.691,00
Riotur	140	0,0003	140,00
Metrô Cia Metropolitana RJ	83	0,0002	83,00
Demais acionistas	86	0,0002	86,00
<b>Total</b>	<b>47.137.000</b>	<b>100</b>	<b>47.137.000,00</b>

#### 6. Ajustes de Exercícios Anteriores

Os "Ajustes de Exercícios Anteriores" referem-se ao efeito de mudanças de práticas contábeis inseridas durante o exercício e retificação de erros imputáveis em exercícios anteriores. A mudança relevante para este exercício foi o aproveitamento de créditos para a COFINS e o PIS/PASEP.

Detalhamento dos Ajustes de Exercícios Anteriores	Valor em R\$
<b>Ativo Circulante</b>	<b>1.193.874,57</b>
Ajuste c/ AC - Apuração de Créditos Ex. 2002	13.055,29
Ajuste c/ AC - Apuração de Créditos Ex. 2003	159.450,58
Ajuste c/ AC - Apuração de Créditos Ex. 2004	1.014.839,42
Ajuste c/ AC - Firmas Credenciadas Ex. 2004	6.529,28
<b>Passivo Circulante</b>	<b>(43.457,39)</b>
Ajuste c/ PC – Fornecedores Ex. 2004	3.216,30
Ajuste c/ PC - Rescisão a Pagar Ex. 2004	(370,85)
Ajuste c/ PC - ISS s/ faturamento Ex. 2004	(43.025,75)
Ajuste c/ PC - Rescisão a Pagar Ex. 2004	(3.277,09)
<b>Total</b>	<b>1.150.417,18</b>



## 6.2.4 - Balanço Patrimonial da Empresa de Turismo do Município do Rio de Janeiro - RIOTUR

	(Em R\$)	
	2004	2005
<b>Ativo</b>		
<b>Circulante</b>	<b>10.078.286,38</b>	<b>15.936.922,22</b>
Disponibilidades	3.394.515,10	5.528.523,43
Valores a Receber	-	48.230,55
Recursos Vinculados	2.791.107,84	6.344.239,56
Adiantamentos a Terceiros	2.502.226,99	2.500.000,00
Impostos a Recuperar	958.723,92	1.174.055,09
Adiantamento a Funcionários	42.468,95	49.643,81
Despesas Antecipadas	19.582,22	24.020,66
Estoques	369.661,36	268.209,12
<b>Realizável a Longo Prazo</b>	<b>4.129.557,87</b>	<b>4.235.445,55</b>
Créditos e Valores	4.129.557,87	4.235.445,55
<b>Permanente</b>	<b>15.681.224,35</b>	<b>14.624.411,17</b>
Investimentos	12.302.922,77	12.214.798,11
Imobilizado	30.229.803,99	30.232.464,87
Depreciação Móveis	(26.851.502,41)	(27.822.851,81)
<b>Total do Ativo</b>	<b>29.889.068,60</b>	<b>34.796.778,94</b>
<b>Passivo a Descoberto</b>	<b>21.025.482,71</b>	<b>33.019.237,12</b>
Capital	(55.085.414,00)	(55.085.414,00)
Reservas de Capital	(5.197.180,77)	(5.197.180,77)
(Lucros) /Prejuízos Acumulados	81.308.077,48	93.301.831,89
<b>Total</b>	<b>50.914.551,31</b>	<b>67.816.016,06</b>
	<b>Passivo</b>	
	<b>2004</b>	<b>2005</b>
	<b>7.134.173,93</b>	<b>10.302.246,91</b>
<b>Circulante</b>		
Fornecedores	2.129.808,14	5.052.225,72
Obrigações Fiscais	46.308,19	336.441,01
Salários a Pagar e Encargos Sociais	1.039.255,95	847.186,88
Provisões Férias	886.820,95	985.383,66
Provisões para Riscos Fiscais	3.770,11	3.770,11
Outras Provisões	-	27.800,22
Ações Judiciais em Execução	2.558.535,09	2.558.535,09
Outras Contas a Pagar	469.675,50	490.904,22
<b>Exigível a Longo Prazo</b>	<b>39.803.885,38</b>	<b>51.599.290,88</b>
Provisão P/Riscos e Passivos Contingentes	39.803.885,38	51.599.290,88
<b>Resultado de Exercícios Futuros</b>	<b>3.976.492,00</b>	<b>5.914.478,27</b>
<b>Total</b>	<b>50.914.551,31</b>	<b>67.816.016,06</b>

**Nota 1:** No Ativo Circulante em 2004 foram reclassificados de Valores a Receber R\$ 2.643.469,58, sendo R\$ 2.502.226,99 para Adiant. a Terceiros e R\$ 141.242,59 para Recursos Vinculados.

**Nota 2:** No Ativo Circulante em 2004 foram remanejados de Outros Créditos R\$ 1.001.192,87, sendo R\$ 958.723,92 para Impostos a Recuperar e R\$ 42.468,95 para Adiant. a Funcionários.

**Nota 3:** No Passivo Circulante em 2004 foram remanejados de Provisões R\$ 890.591,06, sendo R\$ 886.820,95 para Provisão Férias e R\$ 3.770,11 para Provisões para Riscos Fiscais.

**Nota 4:** No Passivo Circulante em 2004 foram remanejados de Obrigações Fiscais R\$ 58.358,06 para Salários a Pagar e Encargos Sociais.

**Nota 5:** No Passivo a Descoberto em 2004 foram remanejados R\$ 5.192.571,92 da rubrica Adiantº p/ Futuro Aumento de Capital para a Reserva de Capital.



**6.2.4 - Demonstração da Mutação Patrimonial da  
Empresa de Turismo do Município do Rio de Janeiro - RIOTUR**

Mutações no Período	Capital Social	Reserva de Capital	Lucros ou Prejuízos Acumulados	Total
<b>Saldo em 31/12/2003</b>	<b>55.085.414,00</b>	<b>5.197.180,77</b>	<b>(73.141.163,26)</b>	<b>(12.858.568,49)</b>
<b>Ajustes de Exercícios Anteriores</b> Por Retificação	-	-	<b>(4.110.572,17)</b>	<b>(4.110.572,17)</b>
<b>Lucro ou (Prejuízo) do Exercício</b> Resultado Operacional Resultado Não Operacional	-	-	<b>(4.056.342,05)</b> (4.055.558,23) (783,82)	<b>(4.056.342,05)</b> (4.055.558,23) (783,82)
<b>Saldo em 31/12/2004</b>	<b>55.085.414,00</b>	<b>5.197.180,77</b>	<b>(81.308.077,48)</b>	<b>(21.025.482,71)</b>
<b>Ajustes de Exercícios Anteriores</b> Por Retificação	-	-	<b>(8.136.073,05)</b>	<b>(8.136.073,05)</b>
<b>Lucro ou (Prejuízo) do Exercício</b> Resultado Operacional	-	-	<b>(3.857.681,36)</b>	<b>(3.857.681,36)</b>
<b>Saldo em 31/12/2005</b>	<b>55.085.414,00</b>	<b>5.197.180,77</b>	<b>(93.301.831,89)</b>	<b>(33.019.237,12)</b>



## 6.2.4 - Demonstração do Resultado do Exercício da Empresa de Turismo do Município do Rio de Janeiro - RIOTUR

	(Em R\$)	
	2004	2005
<b>Receita Operacional Bruta</b>	<b>50.224.027,19</b>	<b>47.679.659,71</b>
Receita de Serviços	3.248.785,24	4.358.425,14
Receita de Transferência	46.975.241,95	43.321.234,57
<b>Deduções da Receita Bruta</b>	<b>(483.871,39)</b>	<b>(535.069,20)</b>
Impostos Incidentes Sobre Vendas	(483.871,39)	(535.069,20)
<b>Receita Operacional Líquida</b>	<b>49.740.155,80</b>	<b>47.144.590,51</b>
<b>Lucro(Prejuízo)Bruto</b>	<b>49.740.155,80</b>	<b>47.144.590,51</b>
<b>Despesas Operacionais</b>	<b>(53.795.714,03)</b>	<b>(51.002.271,87)</b>
<b>Administrativas</b>	<b>(49.968.097,38)</b>	<b>(47.861.949,38)</b>
Despesas com o Pessoal	(12.109.594,42)	(12.830.060,98)
Ocupação	(764.704,00)	(834.199,22)
Utilidades e Serviços	(34.328.180,71)	(31.056.478,14)
Honorários	(460.638,15)	(484.299,09)
Despesas Gerais	(2.147.215,83)	(2.513.824,42)
Impostos e Taxas	(157.764,27)	(143.087,53)
<b>Resultados Financeiros Líquidos</b>	<b>(2.942.030,67)</b>	<b>(3.059.120,35)</b>
Despesas Financeiras	(3.263.113,64)	(3.543.943,36)
Receitas Financeiras	321.082,97	484.823,01
<b>Outras Receitas e Despesas Operacionais</b>	<b>(885.585,98)</b>	<b>(81.202,14)</b>
Participações em Sociedades por Equiv. Patrimonial	(890.333,79)	(88.004,55)
Outras	4.747,81	6.802,41
<b>Resultado Operacional</b>	<b>(4.055.558,23)</b>	<b>(3.857.681,36)</b>
<b>Resultados não Operacionais</b>	<b>(783,82)</b>	<b>-</b>
Ganhos e Perdas de Capital no Imobilizado	(783,82)	-
<b>Resultado antes do I. Renda</b>	<b>(4.056.342,05)</b>	<b>(3.857.681,36)</b>
<b>Lucro(Prejuízo) do Exercício</b>	<b>(4.056.342,05)</b>	<b>(3.857.681,36)</b>



## 6.2.4 - Demonstração das Origens e Aplicações de Recursos da Empresa de Turismo do Município do Rio de Janeiro - RIOTUR

	(Em R\$)	
	2004	2005
<b>Origens dos Recursos</b>	<b>3.205.954,89</b>	<b>3.508.028,66</b>
<b>De Terceiros</b>	<b>3.205.954,89</b>	<b>3.508.028,66</b>
Resgate Investimentos Temp. a longo Prazo		
Aumento do Exigível a Longo Prazo <b>(Ajustado)</b>	3.205.171,07	3.507.992,95
Baixas no Imobilizado (pelo valor de venda)	783,82	35,71
<b>Aplicações de Recursos</b>	<b>4.393.089,34</b>	<b>968.805,30</b>
<b>Lucro(Prejuízo) Líquido do Exercício</b>	<b>(4.056.342,05)</b>	<b>(3.857.681,36)</b>
(+) Depreciações e Amortizações	974.866,31	971.313,69
(-) Variação nos Resultados de Exercícios Futuros	(2.050.412,78)	1.937.986,27
(-) Resultado de Equivalência Patrimonial	890.333,79	88.124,66
<b>Prejuízo Líquido Ajustado</b>	<b>(4.241.554,73)</b>	<b>(860.256,74)</b>
Aumento do Realizável a Longo Prazo	144.115,21	105.887,68
Aquisição de Bens do Imobilizado	7.419,40	2.660,88
<b>Aumento/Redução Capital Circulante Líquido</b>	<b>(1.187.134,45)</b>	<b>2.539.223,36</b>
<b>Demonstração da Variação do Capital Circulante Líquido</b>		
<b>Ativo Circulante</b>		
No Início do Período <b>(Ajustado)</b>	10.775.446,13	9.900.400,05
No Final do Período	<u>10.078.286,38</u>	<u>15.936.922,22</u>
	(697.159,75)	6.036.522,17
<b>Passivo Circulante</b>		
No Início do Período <b>(Ajustado)</b>	6.644.199,23	6.804.948,10
No Final do Período	<u>7.134.173,93</u>	<u>10.302.246,91</u>
	489.974,70	3.497.298,81
<b>Variação do Capital Circulante Líquido</b>	<b>(1.187.134,45)</b>	<b>2.539.223,36</b>

**Nota:** Os valores do Ativo e Passivo Circulantes no Início do Período (2005) foram ajustados em R\$ 177.886,33 e R\$ 329.225,83 respectivamente referentes à ajustes de exerc. anteriores.



## 6.2.4 - NOTAS EXPLICATIVAS ÀS DEMONSTRAÇÕES CONTÁBEIS Exercício Findo em 31 de dezembro de 2005

### RIOTUR – EMPRESA DE TURISMO DO MUNICÍPIO DO RIO DE JANEIRO S.A.

#### 1. Contexto Operacional

A RIOTUR – Empresa de Turismo do Município do Rio de Janeiro S.A sociedade por ações, controlada pelo município do Rio de Janeiro, cuja atividade encontra-se substancialmente na formação e execução da política de turismo do Município do Rio de Janeiro, vinculada a Secretaria Municipal das Culturas e criada pelo Decreto “E” nº 5.692 de 11/09/1972

#### 2. Apresentação das Demonstrações Contábeis e Principais Práticas Contábeis Adotadas

As demonstrações contábeis foram elaboradas e apresentadas de acordo com as práticas contábeis estabelecidas pela Lei das Sociedades Anônimas e disposições legais complementares vigentes, respeitando os princípios fundamentais de contabilidade.

**a) Aplicações Financeiras** – são demonstrados ao custo, acrescido dos rendimentos proporcionais até a data do balanço, não ultrapassando o valor do mercado.

#### 3. Detalhamento das Contas

**a) Investimentos** - são demonstrados ao custo corrigido de acordo com a legislação pertinente e no caso de sociedade controlada, os investimentos são valorizados por equivalência patrimonial.

	2005	2004
<b>Investimentos</b>	<b>12.214.798,11</b>	<b>12.302.922,77</b>
Sociedade Coligada	12.195.900,60	12.284.025,26
Outras Sociedades	16.867,17	16.867,17
Incentivos Fiscais	1.538,36	1.538,36
Títulos de Clubes	491,98	491,98
<b>Partic. em Soc. Coligada – Centro Internacional RIOTUR S.A</b>		
Investimento no Início do Exercício	12.284.025,26	13.174.359,05
Ajuste por Equivalência Patrimonial	88.124,66	890.333,79
<b>Investimento no Fim do Exercício</b>	<b>12.195.900,60</b>	<b>2.284.025,26</b>
Patrimônio Líquido no fim do exerc. - RIOCENTRO	39.039.374,12	38.996.905,58
Participação da Sociedade	31,24%	31,50%

**b) Imobilizado** – é demonstrado ao custo corrigido de acordo com a legislação pertinente. As depreciações são calculadas pelo método linear, utilizando taxas oficiais e levando em consideração o tempo de vida útil econômica dos bens.



Descrição	Taxa anual.	Custo Corrigido	Deprec. Acum. Corrigida	2005 R\$	2004 R\$
Terrenos	-	427.419,18	-	427.419,18	427.419,18
Edifícios	4%	1.034.322,19	1.034.322,19	-	1.009,41
Instalações	10%	492.476,63	478.257,91	14.218,72	16.698,04
Máq. e Equip. Escrit.	10%	47.837,17	46.989,65	847,52	1.172,02
Apar. e Instrumentos	10%	304.313,76	280.671,98	23.641,78	29.731,61
Equipamentos de Obra	10%	7.783,61	5.125,26	2.658,35	3.077,87
Equip. de Computação	20%	358.127,43	281.930,73	76.196,70	119.674,21
Equip. Musicais	10%	24.050,82	24.050,82	-	658,14
Móveis e Utensílios	10%	171.431,40	159.177,33	12.254,07	18.115,60
Veículos	20%	212.001,74	206.982,90	5.018,84	12.549,80
Instal. para Eventos	10%	4.334.113,99	4.278.312,69	55.801,30	72.719,41
Ferramentas	10%	70.008,84	64.440,76	5.568,08	7.213,35
Equip. Contra Incêndio	10%	170.859,69	167.791,64	3.068,05	4.744,00
Máquinas e Tratores	20%	36.844,00	36.844,00	-	-
Benfeit. Prop. Arrend.	4%	21.860.389,34	20.132.846,88	1.727.542,46	2.601.958,22
Marcas e Patentes	-	14.007,12	-	14.007,12	14.007,12
Direitos de Uso	-	20.820,62	-	20.820,62	20.820,62
Equip. e Acessórios	10%	616.848,11	596.274,99	20.573,12	26.509,98
Equip. Médico Hospital.	10%	13.301,55	13.301,55	-	-
Biblioteca	10%	15.507,68	15.507,68	-	223,24
Ajuste	-	-	22,85	-22,85	-0,24
<b>Total</b>		<b>30.232.464,87</b>	<b>27.822.851,81</b>	<b>2.409.613,06</b>	<b>3.378.301,58</b>

**c) Resultado de Exercícios Futuros** – acumula todos os recebimentos e gastos incorridos referentes ao Carnaval a ser realizado no ano seguinte. Encerrado o exercício social, os saldos são transferidos para as respectivas contas de acordo com a natureza de cada despesa.

	2005	2004
<b>Receitas Antecipadas - Carnaval</b>	<b>17.006.878,39</b>	<b>17.501.281,40</b>
Venda de Ingressos	1.188.625,20	1.432.676,73
Transferência – Custeio Carnaval	15.818.253,19	16.056.304,67
Concessões - Serviços	-	12.300,00
<b>Despesas Antecipadas - Carnaval</b>	<b>11.092.400,12</b>	<b>13.524.789,40</b>
Impostos (ISS, COFINS/PIS/PASEP, INSS)	59.431,26	71.633,85
Locação de Equipamentos (veículos)	107.916,42	209.876,18
Outras Despesas	235.247,44	33.839,20
Serviços Prestados	5.088.265,00	5.159.440,17
LIESA	5.600.000,00	8.050.000,00
Direitos Autorais	1.540,00	-
<b>Total</b>	<b>5.914.478,27</b>	<b>3.976.492,00</b>

#### 4. Ativos e Passivos Contingentes

**a) PIS/COFINS sobre Receita Financeira** – A empresa apurou um montante no valor R\$ 60.951,86 (sessenta mil, novecentos e cinquenta e um reais e oitenta e seis centavos), relativos a PIS/COFINS recolhidos com base na Receita Financeira dos anos 1999 a 2003, declarados inconstitucional pelo STF em 09/11/2005, aguardando instruções superiores para pleitear a restituições.

**b) Secretaria do Patrimônio da União – SPU** – A empresa recebeu Notificação de Débito dessa Secretaria, relativamente à taxa de ocupação da Marina da Glória, referente aos exercícios de 1986 a 2000, no montante de R\$ 11.273.889,34, cobrança essa que segundo parecer da Procuradoria Geral do Município, é indevida, visto que a Prefeitura é titular do domínio útil daquele imóvel.



## 5. Capital Social

Acionistas	Ações Ordinárias	%	Valor	Ações Preferenciais	%	Valor	Valor Total
PCRJ	35.182.156	99,996	35.182.156,00	3.312.383	16,64	3.312.383,00	38.494.539,00
Reversão				2.779.000	13,97	2.779.000,00	2.779.000,00
Palmares				1.684.326	8,46	1.684.326,00	1.684.326,00
Demais	1.393	0,004	1.393,00	12.126.156	60,93	12.126.156,00	12.127.549,00
<b>Total</b>	<b>35.183.549</b>	<b>100</b>	<b>35.183.549,00</b>	<b>19.901.865</b>	<b>100</b>	<b>19.801.865,00</b>	<b>55.085.414,00</b>

## 6. Ajustes de Exercícios Anteriores

Representa os ajustes efetuados em 2005, beneficiando-se a RIOTUR do parágrafo I, art. 186, da Lei 6.404/76, relativamente à correção de valores apurados após o encerramento do exercício de 2004, no montante de R\$ 8.136.424,68.

Detalhamento	Valor R\$
<b>Ativo Circulante</b>	
Redução de Restos a Receber SMF (Prefeitura)	(161.144,62)
Correção em Outras Contas	(16.741,71)
<b>Exigível a Longo Prazo</b>	
Aumento de Provisões Fiscais	7.985.085,18
<b>Passivo Circulante</b>	
Estornos de Lançamentos Indevidos	329.225,83
<b>Total</b>	<b>8.136.424,68</b>