



EXERCÍCIO: 2022

PERÍODO: DEZEMBRO

DATA DE EMISSÃO: 13/02/2023 09:02

PÁGINA 1 / 2

BALANÇO FINANCEIRO

INGRESSOS	Exercício Atual	Exercício Anterior
Receita Orçamentária (I)	180.950,76	9.732,76
Ordinária	180.950,76	9.732,76
Transferências Financeiras Recebidas (II)	18.396.219,25	4.513.520,62
Transferências Recebidas para Execução Orçamentária	18.396.219,25	4.513.520,62
Recebimentos Extraorçamentários (III)	2.147.759,69	389.194,44
Inscrição de Restos a Pagar Não Processados	1.966,30	0,00
Inscrição de Restos a Pagar Processados	1.914.040,62	372.457,38
Depósitos Restituíveis e Valores Vinculados	131.399,84	15.334,68
Outros Recebimentos Extraorçamentários	100.352,93	1.402,38
Saldo do Exercício Anterior (IV)	161.157,06	138.074,10
Caixa e Equivalente de Caixa	161.157,06	138.074,10
TOTAL (V) = (I+II+III+IV)	20.886.086,76	6.050.521,92




EXERCÍCIO: 2022


PERÍODO: DEZEMBRO

DATA DE EMISSÃO: 13/02/2023 09:02

PÁGINA 2 / 2

DISPÊNDIOS	Exercício Atual	Exercício Anterior
Despesa Orçamentária (VI)	20.141.884,64	4.139.674,69
Ordinária	20.141.884,64	4.139.674,69
Transferências Financeiras Concedidas (VII)	0,00	0,00
Pagamentos Extraorçamentários (VIII)	388.468,48	749.690,17
Pagamentos de Restos a Pagar Não Processados	4.454,83	693,45
Pagamentos de Restos a Pagar Processados	372.457,38	735.325,02
Depósitos Restituíveis e Valores Vinculados	7.205,96	12.692,08
Outros Pagamentos Extraorçamentários	4.350,31	979,62
Saldo do Exercício Seguinte (IX)	355.733,64	161.157,06
Caixa e Equivalente de Caixa	355.733,64	161.157,06
TOTAL (X) = (VI+VII+VIII+IX)	20.866.086,76	5.050.521,92


ALEXANDRE RODRIGUES ARGENTO
Contador CRC-RJ 074385-0
Matr. 69/1565.723-4
Gerente de Contabilidade
RIOCENTRO S/A.-RIOEVENTOS


VIVIANE DE FÁTIMA
Diretora de Administração e Finanças
RioEventos
Matricula nº 66/565.803-2


PIERRE DOMICIANO BATISTA
Diretor-Presidente
Mat. 66/565.804-4
RioEventos



Riocentro S/A - Centro de Feiras, Exposições e Congressos do Rio de Janeiro (RioEventos)

Balanco Orçamentário

EXERCÍCIO: 2022

PERÍODO (MÊS): DEZEMBRO

DATA DE EMISSÃO: 10/02/2023 10:20

PÁGINA: 1/3

RECEITAS ORÇAMENTÁRIAS	PREVISÃO INICIAL (a)	PREVISÃO ATUALIZADA (b)	RECEITAS REALIZADAS (c)	SALDO d=(c-b)
Receitas Correntes (I)	126.325,00	126.325,00	180.950,76	54.625,76
Impostos, Taxas e Contribuições de Melhoria	0,00	0,00	0,00	0,00
Receita de Contribuições	0,00	0,00	0,00	0,00
Receita Patrimonial	122.326,00	122.326,00	166.810,52	44.484,52
Receita Industrial	0,00	0,00	0,00	0,00
Receita de Serviços	0,00	0,00	0,00	0,00
Transferências Correntes	0,00	0,00	0,00	0,00
Outras Receitas Correntes	3.999,00	3.999,00	14.140,24	10.141,24
Receitas de Capital (II)	0,00	0,00	0,00	0,00
Operações de Crédito	0,00	0,00	0,00	0,00
Alienação de Bens	0,00	0,00	0,00	0,00
Amortizações de Empréstimos	0,00	0,00	0,00	0,00
Transferências de Capital	0,00	0,00	0,00	0,00
Outras Receitas de Capital	0,00	0,00	0,00	0,00
SUBTOTAL DAS RECEITAS (III)=(I+II)	126.325,00	126.325,00	180.950,76	54.625,76
Operações de Crédito/Refinanciamento (IV)	0,00	0,00	0,00	0,00
Operações de Crédito Internas	0,00	0,00	0,00	0,00
Mobiliária Interna	0,00	0,00	0,00	0,00
Contratual Interna	0,00	0,00	0,00	0,00
Operações de Crédito Externas	0,00	0,00	0,00	0,00
Mobiliária Externa	0,00	0,00	0,00	0,00
Contratual Externa	0,00	0,00	0,00	0,00
SUBTOTAL COM REFINANCIAMENTO (V)=(III+IV)	126.325,00	126.325,00	180.950,76	54.625,76
Déficit (VI)	5.240.939,00	24.619.601,21	19.960.933,88	(4.658.667,33)
TOTAL (VII)=(V+VI)	5.367.264,00	24.745.926,21	20.141.884,64	(4.604.041,57)
SALDOS DE EXERCÍCIOS ANTERIORES	0,00	3.892,23	3.892,23	0,00
Reservados Arrecadados em Exercícios Anteriores	0,00	0,00	0,00	0,00
Superávit Financeiro	0,00	3.892,23	3.892,23	0,00
Reabertura de Créditos Adicionais	0,00	0,00	0,00	0,00



Riocentro S/A - Centro de Feiras, Exposições e Congressos do Rio de Janeiro (RioEventos)

Balanco Orçamentário

EXERCÍCIO: 2022

PERÍODO (MÊS): DEZEMBRO

DATA DE EMISSÃO: 10/02/2023 10:20

PÁGINA: 2/3

DESPESAS ORÇAMENTÁRIAS	DOTAÇÃO INICIAL (d)	DOTAÇÃO ATUALIZADA (e)	DESPESAS EMPENHADAS (f)	DESPESAS LIQUIDADAS (g)	DESPESAS PAGAS (h)	SALDO DA DOTAÇÃO (i) = (e-f)
Despesas Correntes (VIII)	5.367.264,00	24.745.926,21	20.141.884,64	20.139.918,34	18.225.877,72	4.604.041,57
Pessoal e Encargos Sociais	4.403.000,00	22.426.688,64	18.451.227,49	18.451.227,49	16.584.748,12	3.975.461,15
Juros e Encargos da Dívida	0,00	0,00	0,00	0,00	0,00	0,00
Outras Despesas Correntes	964.264,00	2.319.237,57	1.690.657,15	1.688.690,85	1.641.129,60	628.580,42
Despesas de Capital (IX)	0,00	0,00	0,00	0,00	0,00	0,00
Investimentos		0,00	0,00	0,00	0,00	0,00
Inversões Financeiras		0,00	0,00	0,00	0,00	0,00
Amortização da Dívida		0,00	0,00	0,00	0,00	0,00
Reserva de Contingência (X)		0,00	0,00	0,00	0,00	0,00
SUBTOTAL DAS DESPESAS (XI)=(VIII+IX+X)	5.367.264,00	24.745.926,21	20.141.884,64	20.139.918,34	18.225.877,72	4.604.041,57
Amortização da Dívida/Refinanciamento (XII)	0,00	0,00	0,00	0,00	0,00	0,00
Amortização da Dívida Interna	0,00	0,00	0,00	0,00	0,00	0,00
Dívida Mobiliária	0,00	0,00	0,00	0,00	0,00	0,00
Outras Dívidas	0,00	0,00	0,00	0,00	0,00	0,00
Amortização da Dívida Externa	0,00	0,00	0,00	0,00	0,00	0,00
Dívida Mobiliária	0,00	0,00	0,00	0,00	0,00	0,00
Outras Dívidas	0,00	0,00	0,00	0,00	0,00	0,00
SUBTOTAL COM REFINANCIAMENTO (XIII) = (XI + XII)	5.367.264,00	24.745.926,21	20.141.884,64	20.139.918,34	18.225.877,72	4.604.041,57
Superávit (XIV)				0,00	0,00	0,00
TOTAL (XV) = (XIII+XIV)	5.367.264,00	24.745.926,21	20.141.884,64	20.139.918,34	18.225.877,72	4.604.041,57



Riocentro S/A - Centro de Feiras, Exposições e Congressos do Rio de Janeiro (RioEventos)

Balço Orçamentário

EXERCÍCIO: 2022

PERÍODO (MÊS): DEZEMBRO

DATA DE EMISSÃO: 10/02/2023 10:20

PÁGINA: 3/3

EXECUÇÃO DOS RESTOS A PAGAR NÃO PROCESSADOS

	INSCRITOS		LIQUIDADOS (c)	PAGOS (d)	CANCELADOS (e)	SALDO (f) = (a+b-d-e)
	EM EXERCÍCIOS ANTERIORES (a)	EM 31 DE DEZEMBRO DO EXERCÍCIO ANTERIOR (b)				
DESPESAS CORRENTES	4.454,83	0,00	0,00	4.454,83	0,00	0,00
PESSOAL E ENCARGOS SOCIAIS	0,00	0,00	0,00	0,00	0,00	0,00
JUROS E ENCARGOS DA DÍVIDA	0,00	0,00	0,00	0,00	0,00	0,00
OUTRAS DESPESAS CORRENTES	4.454,83	0,00	0,00	4.454,83	0,00	0,00
DESPESAS DE CAPITAL	0,00	0,00	0,00	0,00	0,00	0,00
INVESTIMENTOS	0,00	0,00	0,00	0,00	0,00	0,00
INVERSÕES FINANCEIRAS	0,00	0,00	0,00	0,00	0,00	0,00
AMORTIZAÇÃO DA DÍVIDA	0,00	0,00	0,00	0,00	0,00	0,00
TOTAL	4.454,83	0,00	0,00	4.454,83	0,00	0,00

EXECUÇÃO DOS RESTOS A PAGAR PROCESSADOS

	INSCRITOS		PAGOS (c)	CANCELADOS (d)	SALDO (e) = (a+b-c-d)
	EM EXERCÍCIOS ANTERIORES (a)	EM 31 DE DEZEMBRO DO EXERCÍCIO ANTERIOR (b)			
DESPESAS CORRENTES	0,00	372.457,38	372.457,38	0,00	0,00
PESSOAL E ENCARGOS SOCIAIS	0,00	350.552,32	350.552,32	0,00	0,00
JUROS E ENCARGOS DA DÍVIDA	0,00	0,00	0,00	0,00	0,00
OUTRAS DESPESAS CORRENTES	0,00	21.905,06	21.905,06	0,00	0,00
DESPESAS DE CAPITAL	0,00	0,00	0,00	0,00	0,00
INVESTIMENTOS	0,00	0,00	0,00	0,00	0,00
INVERSÕES FINANCEIRAS	0,00	0,00	0,00	0,00	0,00
AMORTIZAÇÃO DA DÍVIDA	0,00	0,00	0,00	0,00	0,00
TOTAL	0,00	372.457,38	372.457,38	0,00	0,00

ALEXANDRE RODRIGUES ARGENTO
 Contador CRC-RJ 074385-0
 Matr. 69/1565.723-4
 Gerente de Contabilidade
 RIOCENTRO S/A.-RIOEVENTOS

VIVIANE DEITZ
 Diretora de Administração e Finanças
 RioEventos
 Matrícula nº 66/565.803-2

PIERRE DOMICIANO BATISTA
 Diretor-Presidente
 Mat. 66/565.804-4
 RioEventos



EXERCÍCIO: 2022

PERÍODO: Dezembro

DATA DE EMISSÃO: 10/02/2023 10:02

Página: 1 / 3

BALANÇO PATRIMONIAL		
	EXERCÍCIO: 2022	
ATIVO	Exercício Atual	Exercício Anterior
Ativo Circulante		
Caixa e Equivalente de Caixa	355.733,64	161.157,06
Créditos a Curto Prazo	169.000,00	860.358,78
Demais créditos e valores a curto prazo	2.652.012,80	
Estoques	0,00	1.818,60
Total do Ativo Circulante	3.176.746,44	1.023.334,44
Ativo Não Circulante		
Realizável a Longo Prazo	120.553,72	251.978,48
Investimentos	529,74	529,74
Intangível	882,50	882,50
Total do Ativo Não Circulante	121.965,96	253.390,72
TOTAL DO ATIVO	3.298.712,40	1.276.725,16
PASSIVO E PATRIMÔNIO LÍQUIDO		
Passivo Circulante		
Obrigações Trab., Prev. e Assistenciais a Pagar a Curto Prazo	2.018.954,69	562.122,58
Fornecedores e Contas a pagar a Curto Prazo	149.462,51	21.890,06
Obrigações Fiscais a Curto Prazo	375,62	404,22
Provisões a Curto Prazo	3.291.166,58	1.628.559,82
Demais Obrigações a Curto Prazo	415.182,68	177.329,85
Total do Passivo Circulante	5.875.142,08	2.390.306,53
Passivo Não Circulante		
Fornecedores e Contas a pagar a Longo Prazo	0,00	3.503,01
Provisões a Longo Prazo	58.769.041,83	51.548.580,42
Resultado Diferido	104.654,00	0,00
Total do Passivo Não Circulante	58.873.695,83	51.552.083,43
Patrimônio Líquido		
Patrimônio Social e Capital Social	79.295.844,00	79.295.844,00
Resultados Acumulados	(140.745.947,57)	(131.961.486,86)
(-) Ações / Cotas em Tesouraria	(21,94)	(21,94)
Total do Patrimônio Líquido	(61.450.125,51)	(52.665.664,80)
TOTAL DO PASSIVO E DO PATRIMÔNIO LÍQUIDO	3.298.712,40	1.276.725,16



EXERCÍCIO: 2022

PERÍODO: Dezembro

DATA DE EMISSÃO: 10/02/2023 10:02

Página: 2 / 3

QUADRO DOS ATIVOS E PASSIVOS FINANCEIROS E PERMANENTES
(Lei nº 4.320/1964)

EXERCÍCIO: 2022

	Exercício Atual	Exercício Anterior
Ativo (I)		
Ativo Financeiro	2.710.426,43	541.060,03
Ativo Permanente	588.285,97	735.665,13
Total do Ativo	3.298.712,40	1.276.725,16
Passivo (II)		
Passivo Financeiro	1.954.100,39	377.771,01
Passivo Permanente	62.794.737,52	53.564.618,95
Total do Passivo	64.748.837,91	53.942.389,96
Saldo Patrimonial (III) = (I - II)	(61.450.125,51)	(52.665.664,80)

QUADRO DAS CONTAS DE COMPENSAÇÃO
(Lei nº 4.320/1964)

EXERCÍCIO: 2022

	Exercício Atual	Exercício Anterior
Atos Potenciais Passivos	0,00	0,00
Demandas Judiciais	273.066,04	273.066,04
Outros atos potenciais passivos	1.200.000,00	1.200.000,00
Total dos Atos Potenciais Passivos	1.473.066,04	1.473.066,04



EXERCÍCIO: 2022

PERÍODO: Dezembro


DATA DE EMISSÃO: 10/02/2023 10:02


Página: 3 / 3


QUADRO DO SUPERÁVIT / DÉFICIT FINANCEIRO
(Lei nº 4.320/1964)

EXERCÍCIO: 2022

	Exercício Atual	Exercício Anterior
FONTES DE RECURSOS		
100/200 Ordinários não Vinculados	215.840,78	158.805,04
Total das Fontes de Recursos	215.840,78	158.805,04


ALEXANDRE RODRIGUES ARGENTO
Contador CRC-RJ 074385-0
Matr. 69/1565.723-4
Gerente de Contabilidade
RIOCENTRO S/A.-RIOEVENTOS



VIVIANE DEITZ
Diretora de Administração e Finanças
RioEventos
Matricula nº 66/565.803-2


PIERRE DOMICIANO BATISTA
Diretor-Presidente
Mat. 66/565.804-4
RioEventos




	Patrimônio Social / Capital Social	Adiantamento para Futuro Aumento de Capital (AFAC)	Reservas de Capital	Ajustes de Avaliação Patrimonial	Reservas de Lucros	Demais Reservas	Resultados Acumulados	Ações / Cotas em Tesouraria	TOTAL
Saldos Iniciais do exercício anterior	79.295.844,00	0,00	0,00	0,00	0,00	0,00	(114.327.125,73)	(21,94)	(35.031.303,67)
Ajustes de exercícios anteriores	0,00	0,00	0,00	0,00	0,00	0,00	(237,48)	0,00	(237,48)
Resultado do exercício	0,00	0,00	0,00	0,00	0,00	0,00	(17.634.123,65)	0,00	(17.634.123,65)
Saldos finais do exercício anterior / Saldos iniciais do exercício atual	79.295.844,00	0,00	0,00	0,00	0,00	0,00	(131.961.486,86)	(21,94)	(52.665.664,80)
Ajustes de exercícios anteriores	0,00	0,00	0,00	0,00	0,00	0,00	(4.454,83)	0,00	(4.454,83)
Resultado do exercício	0,00	0,00	0,00	0,00	0,00	0,00	(8.780.005,88)	0,00	(8.780.005,88)
Saldos finais do exercício atual	79.295.844,00	0,00	0,00	0,00	0,00	0,00	(140.745.947,57)	(21,94)	(61.450.125,51)

FONTE: Sistema de Contabilidade e Execução Orçamentária - FINCON


ALEXANDRE RODRIGUES ARGENTO
Contador CRC-RJ 074385-0
Matr. 69/1565.723-4
Gerente de Contabilidade
RIOCENTRO S/A.-RIOEVENTOS


VIVIANE DEITZ
Diretora de Administração e Finanças
RioEventos
Matricula nº 66/565.803-2


PIERRE DOMICIANO BATISTA
Diretor-Presidente
Mat. 66/565.804-4
RioEventos




EXERCÍCIO: 2022

PERÍODO (MÊS) DEZEMBRO

DATA DE EMISSÃO: 10/02/2023 10:15

DEMONSTRAÇÃO DAS VARIAÇÕES PATRIMONIAIS		Exercício Atual	Exercício Anterior
VARIAÇÕES PATRIMONIAIS AUMENTATIVAS			
Exploração e Venda de Bens, Serviços e Direitos		40.462,96	46.423,44
Variações Patrimoniais Aumentativas Financeiras		25.060,97	5.726,39
Transferências e Delegações Recebidas		20.135.030,69	4.144.467,83
Outras Variações Patrimoniais Aumentativas		2.018,59	60,00
Total das Variações Patrimoniais Aumentativas (I)		20.202.573,21	4.196.677,66
VARIAÇÕES PATRIMONIAIS DIMINUTIVAS			
Pessoal e Encargos		18.260.107,35	3.616.420,31
Uso de Bens, Serviços e Consumo de Capital Fixo		1.538.445,01	288.124,81
Variações Patrimoniais Diminutivas Financeiras		23.135,37	6.730,50
Desvalorização e Perda de Ativos e Incorporação de Passivos		132.982,69	17.162,77
Tributárias		4.863,55	4.557,21
Outras Variações Patrimoniais Diminutivas		9.023.045,12	17.897.805,71
Total das Variações Patrimoniais Diminutivas (II)		28.982.579,09	21.830.801,31
RESULTADO PATRIMONIAL DO PERÍODO (III) = (I) - (II)		(8.780.005,88)	(17.634.123,65)


ALEXANDRE RODRIGUES ARGENTO
Contador CRC-RJ 074385-0
Matr. 69/1565.723-4
Gerente de Contabilidade
RIOCENTRO S/A.-RIOEVENTOS


VIVIANE DEITZ
Diretora de Administração e Finanças
RioEventos
Matrícula nº 66/565.803-2


PIERRE DOMICIANO BATISTA
Diretor-Presidente
Mat. 66/565.804-4
RioEventos



RIOCENTRO S/A - CENTRO DE FEIRAS, EXPOSIÇÕES E CONGRESSOS DO RIO DE JANEIRO (RIOEVENTOS)
DEMONSTRAÇÃO DO RESULTADO DO EXERCÍCIO

EXERCÍCIO: 2022

DATA DE EMISSÃO: 28/02/2023 16:15

PÁGINA: 1/1

MÊS / ANO: DEZEMBRO/2022

(Em R\$)

ESPECIFICAÇÃO	DEZEMBRO / 2022	DEZEMBRO / 2021
Receita Bruta	20.175.493,65	4.190.891,27
Receita Econômica com Exploração de Bens e Serviços	40.462,96	46.423,44
Subvenções	20.135.030,69	4.144.467,83
Receita Líquida de Vendas e Serviços	20.175.493,65	4.190.891,27
Lucro / (Prejuízo) Bruto	20.175.493,65	4.190.891,27
Despesas Administrativas e Tributárias	(19.803.415,91)	(3.909.102,33)
Pessoal e Encargos	(18.260.107,35)	(3.616.420,31)
Uso de Material de Consumo	(2.282,50)	(1.491,24)
Contratação de Serviços	(1.536.162,51)	(286.633,57)
Tributárias	(4.863,55)	(4.557,21)
Resultado Financeiro Líquido	1.925,60	(1.004,11)
Receitas Financeiras	25.060,97	5.726,39
Despesas Financeiras	(23.135,37)	(6.730,50)
Resultado com Avaliação Patrimonial	(130.964,10)	(17.102,77)
Desvalorização e Perda de Ativos	(132.982,69)	(17.162,77)
Reversão de Provisões e Ajuste de Perdas	2.018,59	60,00
Outras Receitas e Despesas Operacionais	(9.023.045,12)	(17.897.805,71)
Outras Despesas Operacionais	(9.023.045,12)	(17.897.805,71)
Resultado Operacional	(8.780.005,88)	(17.634.123,65)
Lucro / (Prejuízo) antes do Imposto de Renda e da Contribuição Social	(8.780.005,88)	(17.634.123,65)
Lucro / (Prejuízo) Líquido do Período	(8.780.005,88)	(17.634.123,65)
Quantidade de Ações	79.295.844	79.295.844
Lucro / (Prejuízo) por Ação - R\$	(0,1107)	(0,2224)


ALEXANDRE RODRIGUES ARGENTO
Contador CRC-RJ 074385-0
Matr. 691585.723-4
Gerente de Contabilidade
RIOCENTRO S/A.-RIOEVENTOS


VIVIANE DEITZ
Diretora de Administração e Finanças
RioEventos
Matricula nº 66/565.803-2


PIERRE DOMICIANO BATISTA
Diretor-Presidente
Mat. 66/565.804-4
RioEventos

RIOCENTRO S.A. - CENTRO DE FEIRAS, EXPOSIÇÕES E CONGRESSOS DO RIO DE JANEIRO
DEMONSTRAÇÃO DOS FLUXOS DE CAIXA

	EXERCÍCIO: 2022	
	<u>Exercício Atual</u>	<u>Exercício Anterior</u>
FLUXOS DE CAIXA DAS ATIVIDADES OPERACIONAIS		
Ingressos	18.420.319,77	4.519.176,90
Remuneração das Disponibilidades	24.100,52	5.656,28
Repases Recebidos	18.396.219,25	4.513.520,62
Desembolsos	(18.225.743,19)	(4.496.093,94)
Pessoal e demais despesas	(18.225.743,19)	(4.496.093,94)
Fluxo de caixa líquido das atividades operacionais (I)	194.576,58	23.082,96
FLUXOS DE CAIXA DAS ATIVIDADES DE INVESTIMENTO		
Ingressos	-	-
Desembolsos	-	-
Fluxo de caixa líquido das atividades de investimento (II)	-	-
FLUXOS DE CAIXA DAS ATIVIDADES DE FINANCIAMENTO		
Ingressos	-	-
Desembolsos	-	-
Fluxo de caixa líquido das atividades de financiamento (III)	-	-
GERAÇÃO LÍQUIDA DE CAIXA E EQUIVALENTE DE CAIXA (I+II+III)	194.576,58	23.082,96
Caixa e Equivalente de caixa inicial	161.157,06	138.074,10
Caixa e Equivalente de caixa final	355.733,64	161.157,06
	(A)	(B)
	Exercício Atual	Exercício Anterior
CONCILIAÇÃO ENTRE O RESULTADO LÍQUIDO E O FLUXO DE CAIXA LÍQUIDO DAS ATIVIDADES DAS OPERAÇÕES		
RESULTADO DO EXERCÍCIO	(8.780.005,88)	(17.634.123,65)
AJUSTES DE CONCILIAÇÃO DO RESULTADO DO EXERCÍCIO COM OS FLUXOS DE ATIVIDADES OPERACIONAIS	8.974.582,46	17.657.206,61
ITENS DE RESULTADO QUE NÃO AFETAM OS FLUXOS OPERACIONAIS	8.847.109,16	17.717.008,16
Provisão para Contingências e Perdas de Créditos	8.889.590,71	17.763.561,71
Reversão de Provisão para Contingências e Perdas de Créditos	(2.018,59)	(60,00)
Variações Monetárias e Cambias Passivas	-	(70,11)
Receita Diferida	(40.462,96)	(46.423,44)
ACRÉSCIMOS/REDUÇÕES POR VARIAÇÃO NOS ATIVOS OPERACIONAIS	(1.827.410,66)	364.987,25
Ativo Circulante	(1.826.007,60)	357.223,84
Créditos a Curto Prazo (Exceto Empr.e Financ.Concedidos)	(1.827.826,20)	358.330,60
Demais créditos e valores a curto prazo	1.818,60	(1.106,76)
Estoques	(1.403,06)	7.763,41
Ativo Não Circulante	(1.403,06)	7.763,41
Realizável a Longo Prazo	(1.403,06)	7.763,41
ACRÉSCIMOS/REDUÇÕES P/VARIAÇÃO NOS PASSIVOS OPERACIONAIS	1.954.883,96	(424.788,80)
Passivo Circulante	1.853.732,97	(424.788,80)
Obrigações Trabalhistas, Previdenciárias e Assist.a Pagar a C/Prazo	1.456.832,11	(292.554,91)
Fornecedores e Contas a Pagar a Curto Prazo	123.117,62	(6.220,79)
Obrigações Fiscais a Curto Prazo	(28,60)	33,72
Provisões a Curto Prazo	(4.503,95)	(222,29)
Demais Obrigações a Curto Prazo	278.315,79	(125.824,53)
Passivo Não Circulante	101.150,99	-
Obrigações Trabalhistas, Previdenciárias e Assist.a Pagar a L/Prazo	(3.503,01)	-
Resultado Diferido	104.654,00	-
IMPOSTO DE RENDA E CONTRIBUIÇÃO SOCIAL SOBRE O LUCRO LÍQUIDO	-	-
Imposto de Renda e Contribuição Social Pagos	-	-
FLUXO DE CAIXA LÍQUIDO DAS ATIVIDADES OPERACIONAIS CONCILIADOS	194.576,58	23.082,96

[Assinaturas manuscritas]

RIOCENTRO S.A. - CENTRO DE FEIRAS, EXPOSIÇÕES E CONGRESSOS DO RIO DE JANEIRO
DEMONSTRAÇÃO DOS FLUXOS DE CAIXA

QUADRO DE DESEMBOLSOS DE PESSOAL E DEMAIS DESPESAS POR FUNÇÃO

EXERCÍCIO: 2022

	<u>Exercício Atual</u>	<u>Exercício Anterior</u>
Comércio e Serviços	<u>(18.225.743,19)</u>	<u>(4.496.093,94)</u>
Total dos Desembolsos de Pessoal e Demais Despesas por Função	(18.225.743,19)	(4.496.093,94)


ALEXANDRE RODRIGUES ARGENTO
Contador CRC-RJ 074385-0
Matr. 69/1565.723-4
Gerente de Contabilidade
RIOCENTRO S/A.-RIOEVENTOS


VIVIANE DETZ
Diretora de Administração e Finanças
RioEventos
Matricula nº 66/565.803-2


PIERRE DOMICIANO BATISTA
Diretor-Presidente
Mat. 66/565.804-4
RioEventos

**RIOCENTRO S/A – CENTRO DE FEIRAS EXPOSIÇÕES E CONGRESSOS DO
RIO DE JANEIRO
CNPJ nº 42.587.568/0001-09**

**Notas Explicativas às Demonstrações Contábeis
Exercício Findo em 31 de dezembro de 2022**

1. Contexto Operacional

O Riocentro S/A – Centro de Feiras Exposições e Congressos do Rio de Janeiro é uma Empresa, pessoa jurídica de direito privado, tendo a sua sede administrativa situada na rua Maia de Lacerda, 167 4º andar – Estácio – RJ.

Foi criada pela Lei Estadual nº 82 de 29 de setembro de 1976 vinculada à Secretaria Municipal da casa Civil – CVL, nos termos do Decreto Rio nº 51.942, de 17 de janeiro de 2023, tem como objetivo social promover a realização e exploração de eventos na cidade do Rio de Janeiro, em consonância com a política municipal de desenvolvimento, podendo, para atingir suas finalidades, estabelecer a articulação e a interlocução com os órgãos da Administração Direta e Indireta, demais níveis de Governo, iniciativa privada e organizações internacionais e não governamentais, conforme estabelece o art. 4º, do Estatuto Social.

Dentre essas finalidades compete ao RIOCENTRO S.A.: assistir tecnicamente às empresas do setor e à Prefeitura da Cidade do Rio de Janeiro – PCRJ nos processos de legalização e macroplanejamento dos eventos, avaliando a conveniência e oportunidade do evento, captando recursos e auxiliando na gestão do sistema de legalização; criar, apoiar, promover e auxiliar projetos e iniciativas que visem ao desenvolvimento de políticas de incentivos às Micro e Pequenas Empresas e médios e pequenos empreendedores individuais, necessários à preparação da Cidade para cada um dos eventos, podendo para atingir suas finalidades, dentro outras, receber doação e patrocínios, firmar convênios e parcerias junto à iniciativa privada, órgão públicos, entidades e instituições a nível nacional e internacional; promover, inclusive com a colaboração de entidades públicas ou privadas, atividades culturais, educativas, artísticas, esportivas, de interesse local; e promover o uso de uma política de marketing objetivando o incremento da agenda de eventos da Cidade do Rio de Janeiro, bem como exercer outras atividades que impliquem direta ou indiretamente na promoção do setor de eventos e no fortalecimento da atividade econômica e desenvolvimento local, atuando, portanto, fundamentalmente na descentralização administrativa dos serviços prestados pela Prefeitura da Cidade do Rio de Janeiro à população carioca.

Para execução de suas atividades a empresa recebe regularmente recursos financeiros para cumprir os compromissos assumidos na execução das atividades fins da entidade, provenientes das dotações orçamentárias do Orçamento Anual da PCRJ, se configurando como uma empresa estatal dependente nos termos do inciso III do art.º 2º da Lei Complementar 101/2000 (Lei de Responsabilidade Fiscal).

2. Apresentação das Demonstrações Contábeis

As demonstrações contábeis estão apresentadas de acordo com as orientações estabelecidas pela Lei nº 6.404/76 e suas alterações; pelo Manual de Contabilidade Aplicada ao Setor Público (MCASP, 9ª ed., aprovado pela Portaria Conjunta STN/SOF nº 06 de 18/12/2018 e Portaria STN nº 877 de 18/12/2018), que consolida os dispositivos da Lei nº 4.320/1964 e define normas contábeis aplicáveis ao Setor Público; Instruções de Procedimentos Contábeis (IPC's), emitidas pela STN; Normas Brasileiras de Contabilidade aplicada ao Setor Público (NBC TSP's), emitidas pelo Conselho Federal de Contabilidade (CFC) e disposições legais complementares vigentes.

As demonstrações contábeis foram elaboradas com base nas informações inseridas no Sistema corporativo de Contabilidade e Execução Orçamentária (FINCON) da Prefeitura da Cidade do Rio de Janeiro, relativas à execução orçamentária, financeira e patrimonial realizadas pela entidade, sendo de responsabilidade destes gestores as operações realizadas e registradas, bem como a ratificação das informações contidas na conferência das demonstrações.

As demonstrações são compostas por: Balanço Orçamentário (BO), Balanço Financeiro (BF), Balanço Patrimonial (BP), Demonstração das Variações Patrimoniais (DVP), Demonstração do Resultado do Exercício (DRE), Demonstração dos Fluxos de Caixa (DFC), Demonstração das Mutações no Patrimônio Líquido (DMPL) e Notas Explicativas (NE). Essas demonstrações e notas explicativas referem-se ao exercício financeiro de 2022, coincidindo, por disposição legal, com o ano civil, ou seja, de 1º de janeiro a 31 de dezembro.

As demonstrações contábeis e todos os saldos das notas explicativas estão apresentados em reais, que é a moeda atual e oficial da República Federativa do Brasil.

3. Principais Práticas Contábeis Adotadas

Na elaboração das demonstrações contábeis, as principais práticas contábeis realizadas para registro e reconhecimento de Ativos, Passivos, Receitas e Despesas foram as seguintes:

3.1. Receitas

Pelo enfoque patrimonial, foi utilizado como critério para o reconhecimento o impacto da situação líquida patrimonial, baseado no princípio contábil da Competência e Oportunidade.

Pelo enfoque orçamentário, o critério de escrituração e registro das receitas ou ingressos, obedeceu ao art. 35, I, da Lei nº. 4.320/64, ou seja, pertencem ao exercício financeiro as receitas nele arrecadadas, no momento do ingresso efetivo em caixa.

3.2. Despesas

Pelo enfoque patrimonial, as despesas refletidas nas demonstrações foram registradas com base, exclusivamente, em fatos geradores econômicos e patrimoniais ocorridos no exercício, independentemente de correspondentes e efetivos pagamentos, podendo os valores serem ou não oriundos da execução orçamentária.

Pelo enfoque orçamentário, de acordo com o art. 35 da Lei 4.320/64, a despesa foi reconhecida pelos valores empenhados no exercício.

3.3. Restos a Pagar


Os restos a pagar inscritos como não processados, quando liquidados e não pagos em exercício posterior ao de referência, passam a ser controlados como restos a pagar não processados liquidados.

Os restos a pagar processados inscritos, que não foram pagos ou cancelados até o encerramento do exercício, permanecem registrados no passivo financeiro.

3.4. Caixa e Equivalentes de Caixa

As aplicações financeiras e demais investimentos, inclusive fundos com liquidez imediata, são mensurados pelo valor original, atualizados até a data data-base do encerramento das demonstrações contábeis, sendo as atualizações apuradas e registradas em contas de resultado ou patrimonial.

Os registros dos recebimentos de recursos financeiros são efetuados individualmente nas contas bancárias, segregados em recursos próprios e recursos do Tesouro Municipal.



3.5. Créditos a Curto Prazo

Destacam-se os valores relativos aos créditos orçamentários a receber da Prefeitura da Cidade do Rio de Janeiro para pagamento de custeio/investimento, reconhecidos simultaneamente as obrigações no Passivo da entidade.

Os valores a receber por serviços prestados são reconhecidos como créditos a receber (mensurados pelo valor original), sendo os com riscos de recebimentos, reconhecidos em contas de ajustes para perdas.

3.6. Estoques

Os bens de almoxarifado/estoque são mensurados pelo custo médio das compras, em conformidade com o inciso III, art. 106 da Lei Federal nº 4.320/64 e Resolução Conjunta CGM/SMA nº 55/2010, que dispõe sobre normas para movimentação, registro e controle dos materiais existentes.

3.7. Investimentos

Os investimentos referem-se às participações no FINOR, avaliados pelo custo de aquisição.

3.8. Imobilizado

Os itens do ativo imobilizado são reconhecidos inicialmente com base no valor de aquisição ou produção, conforme disposto no inciso II, art. 106 da Lei Federal nº 4.320/64 e na Resolução CGM nº 1.642/2020, que dispõe sobre normas para registro contábil, controle e a movimentação dos bens patrimoniais permanentes. São atualizados por ajustes de depreciação e amortização, considerando as taxas divulgadas na Nota 4.x.

3.9. Intangível

O reconhecimento inicial dos ativos intangíveis é efetuado pelo valor de aquisição ou de desenvolvimento, incluindo qualquer custo diretamente atribuível à preparação do ativo para a sua finalidade, seguindo no que couber o disposto na Resolução CGM nº 1.642/2020 que dispõe sobre normas para o registro contábil, o controle e a movimentação dos bens patrimoniais permanentes.

3.10. Reconhecimento de Passivos

Todas as obrigações, independentemente da execução orçamentária da despesa, são reconhecidas no Passivo, em observância ao regime de competência.

As provisões são registradas pelos valores estimados, informados (pela área jurídica da entidade e/ou Procuradoria Geral do Município - PGM) de acordo com os riscos potenciais de desembolso com perdas prováveis nas ações trabalhistas e/ou cíveis e/ou fiscais, reconhecidas até o encerramento do exercício, em conformidade com as Normas Brasileiras de Contabilidade aplicadas ao Setor Público (NBC TSP's), emitidas pelo Conselho Federal de Contabilidade (CFC).

4 – Informações Complementares

4.1 – Balanço Orçamentário

Detalhamento das Despesas por Tipo de Crédito:

Dotação Inicial	Créditos Suplementares Abertos	Cancelamentos	Dotação Atualizada
R\$	R\$	R\$	R\$
5.367.264,00	21.129.662,21	(1.751.000,00)	24.745.926,21

Detalhamento da Execução da Receita e Despesa por Fonte:

As receitas geradoras de recursos financeiros da empresa constituem-se fundamentalmente pelas subvenções recebidas através das dotações orçamentárias da Prefeitura e pelas aplicações financeiras, tendo a seguinte composição em 31/12/2022:

Detalhamento	Fonte de Recursos	31/12/2022 R\$	%	31/12/2021 R\$	%
Aplicações Financeiras	Própria	24.100,52	13,32	5.075,44	52,15
Outras Receitas	Própria	14.140,24	7,81	4.657,32	47,85
Receita Operacional Folha	Própria	142.710,00	78,87	-	0,00
Total		180.950,76	100	9.732,76	100

As principais despesas empenhadas, liquidadas e pagas em 2022, de acordo com a sua fonte de custeio foram:

Detalhamento	Fonte de Recursos	Valor Empenhado		Valor Liquidado		Valor Pago	
		R\$	%	R\$	%	R\$	%
Pessoal e Encargos	Tesouro Municipal	18.451.227,49	91,61	18.451.227,49	91,62	16.584.748,12	91,00
Outros Serviços de Terceiros	Própria	903,70	0,00	903,70	0,00	903,70	0,00
Outras	Tesouro Municipal	1.889.753,45	8,39 ^F	1.687.787,15	8,38 ^F	1.640.225,90	9,00
Total		20.141.884,64	100	20.139.918,34	100	18.225.877,72	100

4.2 – Balanço Financeiro

4.2.1 – Transferências Financeiras Recebidas

Os valores das Transferências Recebidas para a execução orçamentária são registrados no Balanço Financeiro na coluna ingressos, sendo provenientes da dependência financeira com o Tesouro Municipal, alcançando o valor de R\$ 18.396.219,25 em 31/12/2022.

4.2.2 – Restos a Pagar

Os valores inscritos em Restos a Pagar em 31/12/2022 são demonstrados no Balanço Financeiro na coluna de ingressos, como recebimentos extraorçamentários, para fins de ajuste financeiro da parcela não paga da despesa orçamentária empenhada, demonstrada na coluna de dispêndios. A composição por fonte de recursos dos valores inscritos no exercício está apresentada no quadro a seguir:

Detalhamento	Fonte de Recursos	RPN inscrito		RPP inscrito em	
		em 31/12/2022		31/12/2022	
		R\$	%	R\$	%
Pessoal e Encargos Sociais	Tesouro Municipal	-	0,00	1.866.479,37	97,52
Serviços de Tecnol. de Inform. e Comunicação	Tesouro Municipal	242,06	12,31 ^F	40.519,28	2,12
Outros Serviços de Terceiros	Tesouro Municipal	1.604,24	81,59	-	0,00
Benefícios Assistenciais do Servidor	Tesouro Municipal	120,00	6,10	7.041,97	0,37
Total		1.966,30	100	1.914.040,62	100

4.3 – Balanço Patrimonial

Neste capítulo são apresentados os detalhamentos dos principais grupos desta Demonstração.

4.3.1 – Créditos a Curto Prazo

Compreende os valores a receber por fornecimento de serviços, realizáveis até 31/12/2023, sendo apresentados da seguinte forma:

Detalhamento	31/12/2022	31/12/2021
	R\$	R\$
Prestação de Serviços - Terceiros	169.000,00	169.000,00
Total	169.000,00	169.000,00

No exercício de 2021 foram apresentados referentes as rubricas classificadas no PCASP no grupo 113 - Demais Créditos a Curto Prazo, passaram a ser demonstrados em linha específica, conforme definição constante do MCASP 9ª ed.

4.3.2 – Demais Créditos e Valores a Curto Prazo

Os saldos registrados neste grupo referem-se aos demais créditos não recebidos até 31/12/2022, com expectativa de recebimento até 31/12/2023, sendo apresentados da seguinte forma:

Detalhamento	31/12/2022	31/12/2021
	R\$	R\$
Adiantamentos Concedidos	70.987,01	78.115,61
Depósitos Judiciais - Ações Trabalhistas	226.252,53	224.698,42
Valores Apreendidos por Decisão Judicial	80,47	80,47
Subvenções a Receber - Intra	2.354.692,79	380.213,23
Outros Créditos e Valores a Receber - Terceiros	-	8.251,05
Total	2.652.012,80	691.358,78

No exercício de 2021, o valor de R\$ 691.358,78 referente a "Demais Créditos e Valores a Curto Prazo" está apresentado na linha Créditos a Curto Prazo. Em 2022 os valores correspondentes a essa rubrica, passaram a ser apresentados em linha específica, conforme definição constante do Manual de Contabilidade Aplicada ao Setor Público – MCASP, 9ª edição.

A variação da conta de Subvenções a receber – Intra se deu devido ao aumento do número de empregados na folha de pagamento e seus encargos, que é custeada pelo tesouro.

4.3.3 – Estoques

Compreende o valor dos bens adquiridos, com o objetivo de utilização própria no curso normal das atividades, em 2021 apresentou um valor de R\$ 1.818,60 e no exercício atual o estoque estava zerado.

4.3.4 – Realizável a Longo Prazo

Compreende os valores a receber por fornecimento de, serviços, créditos tributários e Depósitos Judiciais e com vencimento no longo prazo, ou seja, com expectativa de recebimento após o término do exercício seguinte, sendo apresentados da seguinte forma:

Detalhamento	31/12/2022	31/12/2021
	R\$	R\$
Depósitos Judiciais - Ações Trabalhistas	5.000,00	10.000,00
Tributos a Compensar	5.299,30	133.931,68
Outros Créditos e Valores a Longo Prazo - Terceiros	110.254,42	108.046,80
Total	120.553,72	251.978,48

A variação na conta de Depósitos Judiciais se deu devido a transferência de uma ação trabalhista para o curto prazo, na conta de tributos a compensar foram baixados créditos não compensáveis.

4.3.5 – Investimentos

Os investimentos referem-se exclusivamente à participação avaliada pelo custo em 31/12/2021 e 31/12/2022 no valor de R\$ 529,74 no FINOR.

4.3.6 – Imobilizado

Compreende os direitos que tenham por objeto bens móveis destinados a manutenção das atividades da entidade ou exercidos com essa finalidade, conforme quadro demonstrativo.

Detalhamento	Taxa Anual Deprec.	Custo de aquisição	Depreciação	Valor Líquido Contábil	Valor Líquido Contábil
	%	em 31/12/2022	em 31/12/2022	em 31/12/2022	em 31/12/2021
		R\$	R\$	R\$	R\$
Instalações		-	-	-	-
Máquinas, Aparelhos, Equipamentos e Ferramentas (*)	10	2.043,48	(2.043)	-	-
Equipamentos de Processamento de Dados	20	937,91	(938)	-	-
Móveis e Utensílios	10	2.445,51	(2.446)	-	-
Total Bens Móveis		5.426,90	(5.426,90)	-	-

4.3.7 – Intangível

Compreende os direitos que tenham por objeto bens incorpóreos destinados a manutenção da entidade ou exercidos com essa finalidade, sendo apresentados da seguinte forma:



Detalhamento	Taxa Anual Amort.	Custo de aquisição em 31/12/2022 R\$	Amortização em 31/12/2022 R\$	Valor Líquido Contábil em 31/12/2022 R\$	Valor Líquido Contábil em 31/12/2021 R\$
	%				
Sistemas Aplicativos - Softwares	20	3.340,00	(3.340,00)	-	-
Marcas, Direitos e Patentes		882,50	-	882,50	882,50
Total		4.222,50	(3.340,00)	882,50	882,50

4.3.8 – Obrigações Trabalhistas, Previdenciárias e Assistenciais a Pagar

Compreende as obrigações referentes a salários ou remunerações, bem como benefícios aos quais o empregado ou servidor tenha direito e encargos a pagar, benefícios assistenciais, com vencimentos somente no curto prazo, sendo apresentadas da seguinte forma:

Detalhamento	Curto Prazo	
	31/12/2022	31/12/2021
	R\$	R\$
Pessoal a Pagar	982.429,95	153.317,36
Férias	429.054,47	246.020,89
Encargos Sociais - INSS	454.272,98	119.831,34
Encargos Sociais - FGTS	153.197,29	42.952,99
Total	2.018.954,69	562.122,58

Varição neste quadro devido ao aumento do número de empregados na folha de pagamento e seus encargos, que é custeada pelo tesouro.

4.3.9 – Fornecedores e Contas a Pagar

Compreende as obrigações junto a fornecedores de mercadorias e outros materiais utilizados nas atividades operacionais da entidade, bem como as obrigações decorrentes da prestação de serviços e todas as outras contas a pagar, com vencimento no curto prazo, sendo apresentados da seguinte forma:

Detalhamento	Curto Prazo		Longo Prazo	
	31/12/2022	31/12/2021	31/12/2022	31/12/2021
	R\$	R\$	R\$	R\$
Fornecedores e Contas a Pagar - Intra	330,17	389,22	-	-
	149.132,3	21.315,2	-	3.503,01
Fornecedores e Contas a Pagar - Terceiros	4	4	-	-
Total	149.462,51	21.704,46	-	3.503,01

Foi realizado o parcelamento das obrigações inscritas em Restos a Pagar até 31/12/2020, estabelecido no artigo 23 da Lei Complementar Municipal nº 235 de 3 de novembro de 2021, regulamentada pelo Decreto RIO nº 49831 de 26/11/2021 e Resolução Conjunta SMFP/PGM/CGM nº 18 de 13/12/2021. O parcelamento dessas obrigações está refletido na conta "Fornecedores e Contas a Pagar Nacionais", tendo o montante sido reclassificado do Passivo Financeiro para o Passivo Permanente e considerado como Dívida Consolidada, sendo o valor de R\$ 3.503,01 totalmente pago dentro deste exercício.

4.3.10 – Obrigações Fiscais

Compreende as obrigações de contribuições sociais da entidade com o governo federal, sendo R\$ 375,62 em 31/12/2022 e R\$ 404,22 em 31/12/2021.

4.3.11 – Provisões

Compreende os passivos de prazo ou de valor incertos, referentes as ações judiciais trabalhistas e cíveis, que representam obrigações correntes provenientes de eventos já ocorridos, e apresentam possibilidade de perdas, consideradas como provável de desembolsos de recursos, registrados com base nas informações prestadas pela Assessoria Jurídica E/OU Procuradoria Geral do Município – PGM e, sendo apresentadas da seguinte forma:

Detalhamento	Curto Prazo		Longo Prazo	
	31/12/2022 R\$	31/12/2021 R\$	31/12/2022 R\$	31/12/2021 R\$
Riscos Trabalhistas	1.662.606,76	-	242.000,00	269.616,14
Riscos Cíveis	1.628.559,82	1.628.559,82	58.527.041,83	51.278.964,28
Total	3.291.166,58	1.628.559,82	58.769.041,83	51.548.580,42

Varição em Riscos Trabalhistas no Curto Prazo refere-se à atualização de ação com mudança do Longo para o Curto Prazo, conforme relatório do escritório Jurídico contratado

4.3.12 – Demais Obrigações

Compreende as obrigações da entidade junto a terceiros não inclusas nos subgrupos anteriores, sendo apresentadas da seguinte forma:

Detalhamento	Curto Prazo	
	31/12/2022 R\$	31/12/2021 R\$
IRRF s/ Folha de pagamento	287.192,44	101.236,07
INSS s/ proventos Trabalhistas	54.418,30	12.987,81
Receita a Apropriar - Terceiros	28.542,00	30.948,96
Adiantamentos Recebidos	21.001,36	21.001,36
Outras	24.028,58	11.155,65
Total	415.182,68	177.329,85

Os valores relativos a receita a apropriar referente ao período de janeiro a dezembro de 2023, referem-se ao montante ainda não apropriado com em receita (referente a curto prazo), dos valores

recebidos provenientes do Contrato SMFP nº 104/2022 com o Banco Santander do Brasil S/A, para prestação de serviços de pagamento das folhas salariais da Administração Direta e Indireta estão evidenciados no saldo deste grupo de contas. As parcelas a partir de janeiro 2024 serão reconhecidas no resultado em seus períodos de competência futura, estando o valor evidenciado no "Resultado Diferido"

4.3.13 – Resultado Diferido

Compreende o valor das variações patrimoniais aumentativas já recebidas que efetivamente devem ser reconhecidas em resultados em anos futuros e que não haja qualquer tipo de obrigação de devolução por parte da entidade.

O saldo dessa conta está formado basicamente pelo montante ainda não apropriado em receita, dos valores recebidos provenientes do Contrato SMFP nº 104/2022 com o Banco Santander do Brasil S/A, para prestação de serviços de pagamento das folhas salariais da Administração Direta e Indireta, que serão reconhecidos no resultado em seus períodos de competência futura. Os valores referentes a curto prazo, encontram-se no grupo Demais Obrigações – Receita a Apropriar.

Detalhamento	Objeto do Termo de Contrato	Parte contratada	Prazo total remanescente (meses)	Longo Prazo	
				31/12/2022	31/12/2021
				R\$	R\$
Contrato nº 104/2022	Operacionalização da Folha de Pagamento	Banco Santander S/A	44	104.654,00	-
Total				104.654,00	-

4.3.14 – Patrimônio Líquido

O Capital Social é de R\$ 79.295.844,00 representado por 79.295.844 ações ordinárias/preferenciais, nominativas, com valor nominal, integralizado pelo Sócio Controlador - Prefeitura da Cidade do Rio de Janeiro - Empresas controladas pelo Município do Rio de Janeiro e Terceiros.

Os principais sócios e acionistas, suas respectivas participações, constando números de ações, respectivas espécies, classes e quantidade, assim como o valor total integralizado no encerramento do exercício corrente e anterior estão demonstradas na tabela a seguir:

Sócios/Acionistas	Posição em 31/12/2022						31/12/2021			
	Ações Ordinárias		Ações Preferenciais		Total de ações		Ações Integralizadas	Capital Social Integralizado	Ações Integralizadas	Capital Social Integralizado
	Qtde	%	Qtde	%	Qtde	%	Qtde	R\$	Qtde	R\$
RIOTUR	16.152.208	26	8.816.370	49	24.768.578	31	24.768.578	24.768.604	8.616.401	24.768.627
COMLURB	806	0	0	0	806	0	806	806	0	806
TURISRIO	391	0	0	0	391	0	391	391	0	391
PREFEITURA	45.506.952	74	1.689.786	10	47.196.738	60	47.196.738	47.196.812	1.689.846	47.196.748
FUNGETUR	0	0	7.329.208	42	7.329.208	9	7.329.208	7.329.208	7.329.217	7.329.250
EM TESOUREARIA	0	0	37	0	37	0	37	37	37	37
OUTROS	0	0	86	0	86	0	86	86	86	86
Total	61.660.357	100	17.635.487	100	79.295.844	100	79.295.844	79.295.944,00	17.635.587	79.295.944,00

O detalhamento do Resultado do Exercício e Acumulado está apresentado no quadro a seguir:

Detalhamento	31/12/2022	31/12/2021
	R\$	R\$
Resultado do Exercício	(8.780.005,88)	(17.634.123,65)
Resultado de Exercícios Anteriores	(131.961.486,86)	(114.327.125,73)
Ajustes de Exercícios Anteriores	(4.454,83)	(237,48)
Total	(140.745.947,57)	(131.961.486,86)

O Resultado do Exercício foi, fortemente, impactado devido a Entrada / Saída de funcionários e seus respectivos encargos devido a alteração na estrutura.

Foram realizados os seguintes ajustes de exercícios anteriores, tendo sido provocados por retificação de erros de registros feitos em exercícios anteriores não atribuíveis a fatos subsequentes, conforme apresentado no quadro a seguir:

Grupo Balanço Patrimonial	Saldo em 31/12/2021	Detalhamento do Ajuste		Valor de exercício anterior ajustado em 31/12/2022
		Fato	R\$	
Passivo Circulante	(2.390.306,53)	Retificação de Fornecedores e Contas a Pagar Nacionais por ajustes nos saldos de exercício anterior.	(4.454,83)	(2.394.761,36)
Efeito líquido			(4.454,83)	

4.4 – Demonstração das Variações Patrimoniais

Transferências e delegações recebidas em 2021 R\$ 4.144.467,83 para R\$ 20.135.030,69 em 2022, Pessoal e Encargos em 2021 de R\$ 3.616.420,31 para 18.260.107,35 em 2022, sofreram variação devido ao aumento da estrutura e novos contratos com seus respectivos encargos sociais.

4.5 – Demonstração dos Fluxos de Caixa

O saldo de caixa e equivalentes de caixa refere-se aos recursos disponíveis em contas correntes bancárias incluindo as aplicações financeiras de alta liquidez.

Integram o saldo de caixa e equivalentes de caixa no exercício de 2022, os valores extraorçamentários, estão vinculados a finalidade específica, inclusive com a possível obrigação de devolução, como as cauções recebidas, no valor de R\$ 6.135,04.

Estão contemplados na linha "Outros Ingressos Operacionais" e "Outros Desembolsos Operacionais" as movimentações financeiras que não decorrem da execução orçamentária, os valores apreendidos por decisão judicial e os pagamentos sem respaldo orçamentário.

4.6 – Demonstração da Mutaç o do Patrim nio L quido

O patrim nio l quido da entidade variou negativamente em 49,2 %, resultando no valor de R\$ - 52.670.119,63 ao final de 2022 (- R\$ 35.301.303,67 em 2021) em funç o da diminuiç o do Resultado do Exerc cio.

Os ajustes de exercícios anteriores, fruto de retificação de exercícios anteriores não atribuíveis a fatos subsequentes, reduziram o patrimônio líquido em R\$ 4.454,83, conforme evidenciado na Nota 4.3.14.

5. Outras Informações

Contingências

São apresentadas no quadro a seguir as contingências não registradas em contas patrimoniais:

Detalhamento	31/12/2022 R\$
Contingências Passivas	
Riscos Trabalhistas	202.066,04
Riscos de Ações Cíveis	71.000,00
Total	273.066,04


Conciliação do Superávit/ Déficit Financeiro


No quadro seguinte é apresentada a conciliação entre os valores evidenciados nos quadros do Balanço Patrimonial que servem de auxílio para apuração do superávit ou déficit financeiro do exercício.

Balanço Patrimonial - Conciliação	31/12/2022 R\$
Ativo Financeiro	2.710.426,43
Passivo Financeiro	1.954.100,39
Superávit/Déficit Financeiro	756.326,04
Demonstrativo do Superávit Financeiro apurado no Bal. Patrimonial	215.840,78
Diferença apurada entre RP com passivo Financeiro	(31.958,43)
Subvenções contabilizadas a maior com ajuste em 2023	438.685,87
Ajuste na conta 7.2.1.1.1.01.01.01 - Controle da Disponibilidade de Recursos ordinários não vinculados	133.757,82
Superávit/ Déficit Financeiro	756.326,04

Conciliação da Receita Bruta

Apresentada a seguir a conciliação a partir do resultado operacional evidenciado na Demonstração do Resultado do Exercício para chegar à receita tributária para finalidades fiscais em conformidade com o previsto na NBC TG 47 – Receita de Contrato com Cliente, emitida pelo Conselho Federal de Contabilidade.





Detalhamento	31/12/2022	31/12/2021
	R\$	R\$
Receita da Venda de Bens e Serviços	40.462,96	46.423,44
(-) Cancelamentos/Devoluções	-	-
Subvenções PCRJ	20.135.030,69	4.144.467,83
Receita Financeira	0,00	5.726,39
Reversão de Provisões e Ajuste de perdas	2.018,59	60,00
Outras Receitas Operacionais	25.060,97	-
Receita Total	20.202.573,21	4.196.677,66
(-) Reversão de Provisões e Ajuste de perdas	(2.018,59)	(60,00)
Receita Tributável	20.200.554,62	4.196.617,66


6. Partes Relacionadas

Os relacionamentos com partes relacionadas realizados pela Empresa referem-se:

- O acionista controlador, Prefeitura da Cidade do Rio de Janeiro, na relação orçamentária, que corresponde a principal fonte de receitas de custeio das atividades;
- O acionista controlador, Prefeitura da Cidade do Rio de Janeiro, pelo pagamento de imposto de renda retido na fonte – IRRF sobre a folha de pagamento e dos impostos diretos, imposto sobre serviços – ISS e imposto predial e territorial urbano – IPTU;
- Com a Empresa Municipal de Artes Gráficas, pelo serviço de publicações oficiais no Diário Oficial do Município do Rio de Janeiro e por serviços gráficos de confecção de cartões de visita, dentre outros.

7. Eventos subsequentes

Da data do fechamento do exercício até a data de elaboração destas demonstrações contábeis, o setor de contabilidade não tomou conhecimento de quaisquer eventos enquadrados pelas normas de contabilidade como subsequentes.


ALEXANDRE RODRIGUES ARGENTO
 Contador CRC-RJ 074385-0
 Matr. 69/1565.723-4
 Gerente de Contabilidade
 RIOCENTRO S/A.-RIOEVENTOS


VIVIANE DEITZ
 Diretora de Administração e Finanças
 RioEventos
 Matrícula nº 66/565.803-2


PIERRE DOMICIANO BATISTA
 Diretor-Presidente
 Mat. 66/565.804-4
 RioEventos