



EXERCÍCIO: 2022

PERÍODO: DEZEMBRO


DATA DE EMISSÃO: 24/02/2023 17:02

PÁGINA 1 / 2

BALANÇO FINANCEIRO

INGRESSOS	Exercício Atual	Exercício Anterior
Receita Orçamentária (I)	14.430.679,19	10.007.688,87
Ordinária	14.430.679,19	10.007.688,87
Transferências Financeiras Recebidas (II)	55.770.438,35	45.498.178,75
Transferências Recebidas para Execução Orçamentária	55.770.438,35	45.498.178,75
Recebimentos Extraorçamentários (III)	9.398.083,91	8.352.973,34
Inscrição de Restos a Pagar Não Processados	1.016.454,13	79.290,74
Inscrição de Restos a Pagar Processados	4.004.358,96	7.613.450,40
Depósitos Restituíveis e Valores Vinculados	4.242.759,92	660.232,20
Outros Recebimentos Extraorçamentários	134.510,90	0,00
Saldo do Exercício Anterior (IV)	10.678.925,40	7.900.124,33
Caixa e Equivalente de Caixa	8.567.579,11	5.986.293,33
Depósitos Restituíveis e Valores Vinculados	2.111.346,29	1.913.831,00
TOTAL (V) = (I+II+III+IV)	90.278.126,85	71.758.965,29


ALEXANDRE ALVES DE SÁ
GERENTE DE CONTABILIDADE E PATRIMÔNIO
CRC-RJ 117389/O-3
MATR. 45/2.571.388-2


Carolina M^a C. C. Veloso
Responsável pelo Expediente da
Diretoria de Administração e Finanças
RIOUZ - Matr. 45/2571184-8


PAULO CEZAR DOS SANTOS
CREA-RJ 901021173-D
MATR. 66/1572.023-0
DIRETOR PRESIDENTE
Companhia Municipal de Energia e Iluminação - RIOUZ



COMPANHIA MUNICIPAL DE ENERGIA E ILUMINAÇÃO


EXERCÍCIO: 2022


PERÍODO: DEZEMBRO


DATA DE EMISSÃO: 24/02/2023 10:02

PÁGINA 2 / 2

DISPÊNDIOS	Exercicio Atual	Exercicio Anterior
Despesa Orçamentária (VI)	65.944.927,32	54.359.213,05
Ordinária	65.944.927,32	54.359.213,05
Transferências Financeiras Concedidas (VII)	0,00	0,00
Pagamentos Extraorçamentários (VIII)	7.871.720,36	6.720.826,84
Pagamentos de Restos a Pagar Não Processados	231.818,50	1.149.230,79
Pagamentos de Restos a Pagar Processados	7.597.995,92	2.793.933,57
Depósitos Restituíveis e Valores Vinculados	41.905,94	2.752.262,65
Outros Pagamentos Extraorçamentários	0,00	25.399,83
Saldo do Exercício Seguinte (IX)	16.461.479,17	10.678.925,40
Caixa e Equivalente de Caixa	16.461.479,17	8.567.579,11
Depósitos Restituíveis e Valores Vinculados	0,00	2.111.346,29
TOTAL (X) = (VI+VII+VIII+IX)	90.278.126,85	71.758.965,29


ALEXANDRE ALVES DE SÁ
GERENTE DE CONTABILIDADE E PATRIMÔNIO
CRC-RJ 117389/O-3
MATR. 45/2.572.888-2


Carolina M* C. C. Veloso
Respondendo pelo Expediente da
Diretoria de Administração e Finanças
RTO/IZ - Matr 45/2571194.0


PAULO CEZAR DOS SANTOS
CREA-RJ 901021173-D
MATR. 66/1572.023-0
DIRETOR PRESIDENTE
Companhia Municipal de Energia e Iluminação - INO/IZ



Companhia Municipal de Energia e Iluminação
Balanco Orçamentário


EXERCÍCIO: 2022


PERÍODO (MÊS): DEZEMBRO

DATA DE EMISSÃO: 24/02/2023 10:41

PÁGINA: 1/3

RECEITAS ORÇAMENTÁRIAS	PREVISÃO INICIAL (a)	PREVISÃO ATUALIZADA (b)	RECEITAS REALIZADAS (c)	SALDO d=(c-b)
Receitas Correntes (I)	9.025.288,00	9.025.288,00	12.945.686,34	3.920.398,34
Impostos, Taxas e Contribuições de Melhoria	0,00	0,00	0,00	0,00
Receita de Contribuições	0,00	0,00	0,00	0,00
Receita Patrimonial	8.813.848,00	8.813.848,00	11.948.540,72	3.134.692,72
Receita Industrial	0,00	0,00	0,00	0,00
Receita de Serviços	126.000,00	126.000,00	109.341,71	(16.658,29)
Transferências Correntes	0,00	0,00	0,00	0,00
Outras Receitas Correntes	85.440,00	85.440,00	887.803,91	802.363,91
Receitas de Capital (II)	0,00	0,00	1.484.992,85	1.484.992,85
Operações de Crédito	0,00	0,00	0,00	0,00
Alienação de Bens	0,00	0,00	1.484.992,85	1.484.992,85
Amortizações de Empréstimos	0,00	0,00	0,00	0,00
Transferências de Capital	0,00	0,00	0,00	0,00
Outras Receitas de Capital	0,00	0,00	0,00	0,00
SUBTOTAL DAS RECEITAS (III)=(I+II)	9.025.288,00	9.025.288,00	14.430.679,19	5.405.391,19
Operações de Crédito/Refinanciamento (IV)	0,00	0,00	0,00	0,00
Operações de Crédito Internas	0,00	0,00	0,00	0,00
Mobiliária Interna	0,00	0,00	0,00	0,00
Contratual Interna	0,00	0,00	0,00	0,00
Operações de Crédito Externas	0,00	0,00	0,00	0,00
Mobiliária Externa	0,00	0,00	0,00	0,00
Contratual Externa	0,00	0,00	0,00	0,00
SUBTOTAL COM REFINANCIAMENTO (V)=(III+IV)	9.025.288,00	9.025.288,00	14.430.679,19	5.405.391,19
Déficit (VI)	65.247.498,00	74.432.655,58	51.514.248,13	(22.918.407,45)
TOTAL (VII)=(V+VI)	74.272.786,00	83.457.943,58	65.944.927,32	(17.513.016,26)
SALDOS DE EXERCÍCIOS ANTERIORES	0,00	4.191.313,58	2.588.237,96	(1.603.075,62)
Recursos Arrecadados em Exercícios Anteriores	0,00	0,00	0,00	0,00
Superávit Financeiro	0,00	4.191.313,58	2.588.237,96	(1.603.075,62)
Reabertura de Créditos Adicionais	0,00	0,00	0,00	0,00


ALEXANDRE ALVES DE SÁ
GERENTE DE CONTABILIDADE E PATRIMÔNIO
CRC-RJ 117389/O-3
MATR. 45/2.571.388-2


Carolina C. C. Veloso
Respondendo pelo Expediente da
Diretoria de Administração e Finanças
RIOUZ - Matr. 45/2571194-R


PAULO CEZAR DOS SANTOS
CREA-RJ 901821173-D
MATR. 66/2472.023-0
DIRETOR PRESIDENTE
Companhia Municipal de Energia e Iluminação - MCELUZ




Companhia Municipal de Energia e Iluminação
Balanco Orçamentário

EXERCÍCIO: 2022 PERÍODO (MÊS): DEZEMBRO DATA DE EMISSÃO: 24/02/2023 10:41 PÁGINA: 2/3

DESPESAS ORÇAMENTÁRIAS	DOTAÇÃO INICIAL (d)	DOTAÇÃO ATUALIZADA (e)	DESPESAS EMPENHADAS (f)	DESPESAS LIQUIDADAS (g)	DESPESAS PAGAS (h)	SALDO DA DOTAÇÃO (i) = (e-f)
Despesas Correntes (VIII)	74.272.786,00	82.795.978,58	65.440.886,56	64.424.432,43	60.459.752,23	17.355.092,02
Pessoal e Encargos Sociais	51.889.813,00	55.362.248,66	44.958.064,58	44.278.809,69	41.995.019,52	10.404.184,08
Juros e Encargos da Dívida	0,00	0,00	0,00	0,00	0,00	0,00
Outras Despesas Correntes	22.382.973,00	27.433.729,92	20.482.821,98	20.145.622,74	18.464.732,71	6.950.907,94
Despesas de Capital (IX)	0,00	661.965,00	504.040,76	504.040,76	464.362,00	157.924,24
Investimentos	0,00	661.965,00	504.040,76	504.040,76	464.362,00	157.924,24
Inversões Financeiras		0,00	0,00	0,00	0,00	0,00
Amortização da Dívida		0,00	0,00	0,00	0,00	0,00
Reserva de Contingência (X)		0,00	0,00	0,00	0,00	0,00
SUBTOTAL DAS DESPESAS (XI)=(VIII+IX+X)	74.272.786,00	83.457.943,58	65.944.927,32	64.928.473,19	60.924.114,23	17.513.016,26
Amortização da Dívida/Refinanciamento (XII)	0,00	0,00	0,00	0,00	0,00	0,00
Amortização da Dívida Interna	0,00	0,00	0,00	0,00	0,00	0,00
Dívida Mobiliária	0,00	0,00	0,00	0,00	0,00	0,00
Outras Dívidas	0,00	0,00	0,00	0,00	0,00	0,00
Amortização da Dívida Externa	0,00	0,00	0,00	0,00	0,00	0,00
Dívida Mobiliária	0,00	0,00	0,00	0,00	0,00	0,00
Outras Dívidas	0,00	0,00	0,00	0,00	0,00	0,00
SUBTOTAL COM REFINANCIAMENTO (XIII) = (XI + XII)	74.272.786,00	83.457.943,58	65.944.927,32	64.928.473,19	60.924.114,23	17.513.016,26
Superávit (XIV)				0,00	0,00	0,00
TOTAL (XV) = (XIII+XIV)	74.272.786,00	83.457.943,58	65.944.927,32	64.928.473,19	60.924.114,23	17.513.016,26


ALEXANDRE ALVARES DE SÁ
GERENTE DE CONTABILIDADE E PATRIMÔNIO
CRC-RJ 117389/O-3
MATR. 45/2.573.388-2


Carolina M. C. Veloso
Responsável pelo Expediente da
Diretoria de Administração e Finanças
RTRJ 117 - Matr. 45/2.573.388-2


PAULO CEZAR DOS SANTOS
CNEA-RJ 901021173-D
MATR. 66/2572.023-0
DIRETOR PRESIDENTE
Companhia Municipal de Energia e Iluminação - RIOJUZ



Companhia Municipal de Energia e Iluminação
Balanco Orçamentário

EXERCÍCIO: 2022

PERÍODO (MÊS): DEZEMBRO

DATA DE EMISSÃO: 24/02/2023 10:41

PÁGINA: 3/3

EXECUÇÃO DOS RESTOS A PAGAR NÃO PROCESSADOS

	INSCRITOS		LIQUIDADOS (c)	PAGOS (d)	CANCELADOS (e)	SALDO (f) = (a+b-d-e)
	EM EXERCÍCIOS ANTERIORES (a)	EM 31 DE DEZEMBRO DO EXERCÍCIO ANTERIOR (b)				
DESPESAS CORRENTES	282.491,30	79.290,74	45.080,76	231.818,50	108.328,34	21.635,20
PESSOAL E ENCARGOS SOCIAIS	21.230,49	62.439,24	45.080,76	45.080,76	17.358,48	21.230,49
JUROS E ENCARGOS DA DÍVIDA	0,00	0,00	0,00	0,00	0,00	0,00
OUTRAS DESPESAS CORRENTES	261.260,81	16.851,50	0,00	186.737,74	90.969,86	404,71
DESPESAS DE CAPITAL	0,00	0,00	0,00	0,00	0,00	0,00
INVESTIMENTOS	0,00	0,00	0,00	0,00	0,00	0,00
INVERSÕES FINANCEIRAS	0,00	0,00	0,00	0,00	0,00	0,00
AMORTIZAÇÃO DA DÍVIDA	0,00	0,00	0,00	0,00	0,00	0,00
TOTAL	282.491,30	79.290,74	45.080,76	231.818,50	108.328,34	21.635,20

EXECUÇÃO DOS RESTOS A PAGAR PROCESSADOS

	INSCRITOS		PAGOS (c)	CANCELADOS (d)	SALDO (e) = (a+b-c-d)
	EM EXERCÍCIOS ANTERIORES (a)	EM 31 DE DEZEMBRO DO EXERCÍCIO ANTERIOR (b)			
DESPESAS CORRENTES	0,00	7.613.450,40	7.597.995,92	15.454,48	0,00
PESSOAL E ENCARGOS SOCIAIS	0,00	2.692.476,90	2.677.022,42	15.454,48	0,00
JUROS E ENCARGOS DA DÍVIDA	0,00	0,00	0,00	0,00	0,00
OUTRAS DESPESAS CORRENTES	0,00	4.920.973,50	4.920.973,50	0,00	0,00
DESPESAS DE CAPITAL	0,00	0,00	0,00	0,00	0,00
INVESTIMENTOS	0,00	0,00	0,00	0,00	0,00
INVERSÕES FINANCEIRAS	0,00	0,00	0,00	0,00	0,00
AMORTIZAÇÃO DA DÍVIDA	0,00	0,00	0,00	0,00	0,00
TOTAL	0,00	7.613.450,40	7.597.995,92	15.454,48	0,00

ALEXANDRE LAVES DE SÁ
 GERENTE DE CONTABILIDADE E PATRIMÔNIO
 CRC-RJ 117389/O-3
 MATR. 45/2.571.252-7

Carolina M^a C. C. Veloso
 Respondendo pelo Expediente da
 Diretoria de Administração e Finanças
 MATR. 45/2571184-8

PAULO CEZAR DOS SANTOS
 CREA-RJ 901021173-D
 MATR. 66/2572.023-0
 DIRETOR PRESIDENTE
 Companhia Municipal de Energia e Iluminação - RIOLUZ



EXERCÍCIO: 2022

PERÍODO: Dezembro

DATA DE EMISSÃO: 24/02/2023 10:02

Página: 1 / 3

BALANÇO PATRIMONIAL		EXERCÍCIO: 2022	
ATIVO		Exercício Atual	Exercício Anterior
Ativo Circulante			
Caixa e Equivalente de Caixa		16.461.479,17	8.567.579,11
Créditos a Curto Prazo		270.355,66	14.372.276,69
Demais créditos e valores a curto prazo		12.731.190,59	
Estoques		148.133,79	242.426,06
VPD Pagas Antecipadamente		13.320,51	19.871,14
Total do Ativo Circulante		29.624.479,72	23.202.153,00
Ativo Não Circulante			
Realizável a Longo Prazo		2.136.659,18	2.282.557,44
Investimentos		4.834,89	4.834,89
Imobilizado		22.235.366,95	24.806.877,38
Total do Ativo Não Circulante		24.376.861,02	27.094.269,71
TOTAL DO ATIVO		54.001.340,74	50.296.422,71
PASSIVO E PATRIMÔNIO LÍQUIDO			
Passivo Circulante			
Obrigações Trab., Prev. e Assistenciais a Pagar a Curto Prazo		4.773.803,95	4.193.872,93
Fornecedores e Contas a pagar a Curto Prazo		6.157.741,84	11.709.906,50
Obrigações Fiscais a Curto Prazo		88.336,77	77.235,40
Provisões a Curto Prazo		891.919,06	3.869.889,19
Demais Obrigações a Curto Prazo		4.740.247,29	795.765,21
Total do Passivo Circulante		16.652.048,91	20.646.669,23
Passivo Não Circulante			
Fornecedores e Contas a pagar a Longo Prazo		269.092,58	1.010.877,60
Provisões a Longo Prazo		46.279.852,64	57.860.296,25
Resultado Diferido		786.502,35	0,00
Total do Passivo Não Circulante		47.335.447,57	58.871.173,85
Patrimônio Líquido			
Patrimônio Social e Capital Social		100.000.000,00	100.000.000,00
Adiantamento Para Futuro Aumento de Capital		9.341.604,57	9.341.604,57
Resultados Acumulados		(119.327.760,31)	(138.563.024,94)
Total do Patrimônio Líquido		(9.986.155,74)	(29.221.420,37)
TOTAL DO PASSIVO E DO PATRIMÔNIO LÍQUIDO		54.001.340,74	50.296.422,71

ALEXANDRE ALVES DE SÁ
GERENTE DE CONTABILIDADE E PATRIMÔNIO
CRC-RJ 117389/O-3
MATR. 45/2.571.388-2

Carolina M^a C. C. Veloso
Responsável pelo Expediente da
Diretoria de Administração e Finanças
RIOLUZ - Matr. 45/2571184-8

PAULO CEZAR DOS SANTOS
CREA-RJ 901021173-D
MATR. 66/2572.023-0
DIRETOR PRESIDENTE
Companhia Municipal de Energia e Iluminação - RIOLUZ



EXERCÍCIO: 2022

PERÍODO: Dezembro

DATA DE EMISSÃO: 24/02/2023 10:02

Página: 2 / 3

QUADRO DOS ATIVOS E PASSIVOS FINANCEIROS E PERMANENTES
(Lei nº 4.320/1964)


EXERCÍCIO: 2022


	Exercício Atual	Exercício Anterior
Ativo (I)		
Ativo Financeiro	21.128.249,96	13.745.902,97
Ativo Permanente	32.873.090,78	36.550.519,74
Total do Ativo	54.001.340,74	50.296.422,71
Passivo (II)		
Passivo Financeiro	8.801.742,88	5.545.580,45
Passivo Permanente	55.185.753,60	73.972.262,63
Total do Passivo	63.987.496,48	79.517.843,08
Saldo Patrimonial (III) = (I - II)	(9.986.155,74)	(29.221.420,37)

QUADRO DAS CONTAS DE COMPENSAÇÃO
(Lei nº 4.320/1964)

EXERCÍCIO: 2022

	Exercício Atual	Exercício Anterior
Atos Potenciais Ativos		
Garantias e Contragarantias recebidas	1.462.112,66	1.462.112,66
Total dos Atos Potenciais Ativos	1.462.112,66	1,462,112,66
Atos Potenciais Passivos		
Demandas Judiciais	195.610.699,20	141.450.948,04
Total dos Atos Potenciais Passivos	195.610.699,20	141.450.948,04


ALEXANDRE ALVES DE SÁ
GERENTE DE CONTABILIDADE E PATRIMÔNIO
CRC-RJ 117389/O-3
MATR. 45/2.571.388-2


Carolina M. C. C. Veloso
Respondendo pelo Expediente da
Diretoria de Administração e Finanças
RIOULZ - Matr 45/2571388-2


PAULO CEZAR DOS SANTOS
CREA-RJ 901021173-D
MATR. 66/2572.023-0
DIRETOR PRESIDENTE
Companhia Municipal de Energia e Iluminação - RIOULZ



EXERCÍCIO: 2022

PERÍODO: Dezembro


DATA DE EMISSÃO: 24/02/2023 10:02

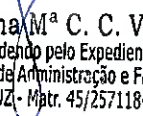
Página: 3 / 3


QUADRO DO SUPERÁVIT / DÉFICIT FINANCEIRO
(Lei nº 4.320/1964)

EXERCÍCIO: 2022

	Exercício Atual	Exercício Anterior
FONTES DE RECURSOS		
100/200 Ordinários não Vinculados	5.391.521,22	1.047.690,81
Total das Fontes de Recursos	5.391.521,22	1.047.690,81


ALEXANDRE ALVES DE SÁ
GERENTE DE CONTABILIDADE E PATR. MÓNIO
CRC-RJ 117389/O-3
MATR. 45/2.571.388-2


Carolina M^a C. C. Veloso
Respondendo pelo Expediente da
Diretoria de Administração e Finanças
RIGLUZ - Matr. 45/2571184-8


PAULO CEZAR DOS SANTOS
CREA-RJ 901021173-D
MATR. 66/2572.023-0
DIRETOR PRESIDENTE
Companhia Municipal de Energia e Iluminação - RIGLUZ



Prefeitura da Cidade do Rio de Janeiro

Controladoria Geral do Município

Sistema de Contabilidade Municipal

Companhia Municipal de Energia e Iluminação
DEMONSTRAÇÃO DAS MUTAÇÕES DO PATRIMÔNIO LÍQUIDO

EXERCÍCIO: 2022


PERÍODO: Dezembro


DATA DE EMISSÃO: 24/02/2023 10:39:59


PÁGINA: 1 / 1

	Patrimônio Social / Capital Social	Adiantamento para Futuro Aumento de Capital (AFAC)	Reservas de Capital	Ajustes de Avaliação Patrimonial	Reservas de Lucros	Demais Reservas	Resultados Acumulados	Ações / Cotas em Tesouraria	TOTAL
Saldos iniciais do exercício anterior	100.000.000,00	9.341.604,57	0,00	0,00	0,00	0,00	(123.560.156,37)	0,00	(14.218.551,80)
Ajustes de exercícios anteriores	0,00	0,00	0,00	0,00	0,00	0,00	(959.722,34)	0,00	(959.722,34)
Resultado do exercício	0,00	0,00	0,00	0,00	0,00	0,00	(14.043.146,23)	0,00	(14.043.146,23)
Saldos finais do exercício anterior / Saldos iniciais do exercício atual	100.000.000,00	9.341.604,57	0,00	0,00	0,00	0,00	(138.563.024,94)	0,00	(29.221.420,37)
Ajustes de exercícios anteriores	0,00	0,00	0,00	0,00	0,00	0,00	8.802.855,51	0,00	8.802.855,51
Resultado do exercício	0,00	0,00	0,00	0,00	0,00	0,00	10.432.409,12	0,00	10.432.409,12
Saldos finais do exercício atual	100.000.000,00	9.341.604,57	0,00	0,00	0,00	0,00	(119.327.760,31)	0,00	(9.986.155,74)

FONTE: Sistema de Contabilidade e Execução Orçamentária - FINCON


ALEXANDRE ALVES DE SÁ
GERENTE DE CONTABILIDADE E PATRIMÔNIO
CRC-RJ 117389/O-3
MATR. 45/2 571.388-2


Carolina M^a C. C. Veloso
Respondendo pelo Expediente da
Diretoria de Administração e Finanças
RIGLUZ - Matr. 45/2571184-8


PAULO CEZAR DOS SANTOS
CREA-RJ 90021173-D
MATR. 66/2572.023-0
DIRETOR PRESIDENTE
Companhia Municipal de Energia e Iluminação - RIGLUZ




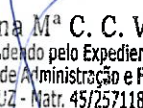
EXERCÍCIO: 2022


PERÍODO (MÊS): DEZEMBRO

DATA DE EMISSÃO: 24/02/2023 10:39

DEMONSTRAÇÃO DAS VARIAÇÕES PATRIMONIAIS		
	Exercicio Atual	Exercicio Anterior
VARIAÇÕES PATRIMONIAIS AUMENTATIVAS		
Exploração e Venda de Bens, Serviços e Direitos	11.816.887,85	9.994.069,69
Variações Patrimoniais Aumentativas Financeiras	1.273.008,24	291.786,17
Transferências e Delegações Recebidas	55.727.327,45	45.463.241,71
Valorização e Ganhos com Ativos e Desincorporação de Passivos	0,00	219.688,53
Outras Variações Patrimoniais Aumentativas	2.131.932,90	8.861.289,01
Total das Variações Patrimoniais Aumentativas (I)	70.949.156,44	64.830.075,11
VARIAÇÕES PATRIMONIAIS DIMINUTIVAS		
Pessoal e Encargos	33.201.017,11	31.462.559,83
Benefícios Previdenciários e Assistenciais	580.929,98	584.916,71
Uso de Bens, Serviços e Consumo de Capital Fixo	17.552.685,00	16.647.868,38
Variações Patrimoniais Diminutivas Financeiras	451.989,56	64.930,56
Tributárias	243.274,17	117.336,58
Outras Variações Patrimoniais Diminutivas	8.486.851,50	29.995.609,28
Total das Variações Patrimoniais Diminutivas (II)	60.516.747,32	78.873.221,34
RESULTADO PATRIMONIAL DO PERÍODO (III) = (I) - (II)	10.432.409,12	(14.043.146,23)


ALEXANDRE ALVES DE SÁ
GERENTE DE CONTABILIDADE E PATRIMÔNIO
CRC-RJ 117389/O-3
MATR. 45/2.571.388-2


Carolina M^a C. C. Veloso
Respondendo pelo Expediente da
Diretoria de Administração e Finanças
RIGLUZ - Matr. 45/2571184-8


PAULO CEZAR DOS SANTOS
CREA-RJ 901021173-D
MATR. 66/2572.023-0
DIRETOR PRESIDENTE
Companhia Municipal de Energia e Iluminação - RIGLUZ



COMPANHIA MUNICIPAL DE ENERGIA E ILUMINAÇÃO
DEMONSTRAÇÃO DO RESULTADO DO EXERCÍCIO

EXERCÍCIO: 2022


DATA DE EMISSÃO: 24/02/2023 10:42

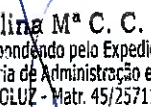
PÁGINA: 1/1


MÊS / ANO: DEZEMBRO/2022

(Em R\$)

ESPECIFICAÇÃO	DEZEMBRO / 2022	DEZEMBRO / 2021
Receita Bruta	68.510.284,89	56.353.221,82
Receita Econômica com Exploração de Bens e Serviços	12.782.957,44	10.889.980,11
Subvenções	55.727.327,45	45.463.241,71
Deduções da Receita Bruta	(966.069,59)	(895.910,42)
Impostos e Contribuições	(966.069,59)	(895.910,42)
Receita Líquida de Vendas e Serviços	67.544.215,30	55.457.311,40
Lucro / (Prejuízo) Bruto	67.544.215,30	55.457.311,40
Despesas Administrativas e Tributárias	(48.317.183,35)	(45.646.474,25)
Pessoal e Encargos	(33.781.947,09)	(32.047.476,54)
Uso de Material de Consumo	(308.190,13)	(247.919,98)
Contratação de Serviços	(14.168.943,68)	(13.233.741,15)
Tributárias	(58.102,45)	(117.336,58)
Resultado Financeiro Líquido	821.018,68	226.855,61
Receitas Financeiras	1.273.008,24	291.786,17
Despesas Financeiras	(451.989,56)	(64.930,56)
Resultado com Avaliação Patrimonial	(943.618,29)	5.695.081,76
Depreciação, Amortização e Exaustão	(3.075.551,19)	(3.166.207,25)
Reversão de Provisões e Ajuste de Perdas	2.131.932,90	8.861.289,01
Outras Receitas e Despesas Operacionais	(8.486.851,50)	(29.775.920,75)
Outras Receitas Operacionais	0,00	219.688,53
Outras Despesas Operacionais	(8.486.851,50)	(29.995.609,28)
Resultado Operacional	10.617.580,84	(14.043.146,23)
Lucro / (Prejuízo) antes do Imposto de Renda e da Contribuição Social	10.617.580,84	(14.043.146,23)
Provisão para Imposto de Renda e Contribuição Social	(185.171,72)	0,00
Imposto de Renda	(91,25)	0,00
Contribuição Social sobre o Lucro Líquido	(185.080,47)	0,00
Lucro / (Prejuízo) Líquido do Período	10.432.409,12	(14.043.146,23)
Quantidade de Ações	67.377.897	67.377.897
Lucro / (Prejuízo) por Ação - R\$	0,1548	(0,2084)


ALEXANDRE ALVES DE SÁ
GERENTE DE CONTABILIDADE E PATRIMÔNIO
CRC-RJ 117389/O-3
MATR. 45/2.571.388-2


Carolina M. C. C. Veloso
Responsável pelo Expediente da
Diretoria de Administração e Finanças
RIGLUZ - Matr. 45/2571184-8


PAULO CEZAR DOS SANTOS
CREA-RJ 901021173-D
MATR. 66/2572.023-0
DIRETOR PRESIDENTE
Companhia Municipal de Energia e Iluminação - RIGLUZ

COMPANHIA MUNICIPAL DE ENERGIA E ILUMINAÇÃO - RIOLUZ
DEMONSTRAÇÃO DO FLUXO DE CAIXA

EXERCÍCIO: 2022

	<u>Nota</u>	<u>Exercício Atual</u>	<u>Exercício Anterior</u>
FLUXOS DE CAIXA DAS ATIVIDADES OPERACIONAIS			
Ingressos		69.213.781,44	55.505.867,62
Receita Patrimonial		10.908.433,32	8.881.540,52
Receita de Serviços		109.341,71	103.845,86
Remuneração das disponibilidades		1.040.107,40	239.540,67
Outras Receitas derivadas e originárias		887.803,91	782.761,82
Repasses recebidos		55.770.438,35	45.498.178,75
Outros Ingressos Operacionais		497.656,75	
Desembolsos		(62.340.512,23)	(52.924.581,84)
Pessoal e demais despesas		(62.298.606,29)	(50.609.636,27)
Outros desembolsos operacionais		(41.905,94)	(2.314.945,57)
		-	-
Fluxo de caixa líquido das atividades operacionais (I)		6.873.269,21	2.581.285,78
FLUXOS DE CAIXA DAS ATIVIDADES DE INVESTIMENTO			
Ingressos		1.484.992,85	-
Alienação de bens		1.484.992,85	
Desembolsos		(464.362,00)	-
Aquisição de ativo não circulante		(464.362,00)	
		-	-
Fluxo de caixa líquido das atividades de investimento (II)		1.020.630,85	-
Fluxo de caixa líquido das atividades de financiamento (III)		-	-
		-	-
GERAÇÃO LÍQUIDA DE CAIXA E EQUIVALENTE DE CAIXA (I+II+III)		7.893.900,06	2.581.285,78
Caixa e Equivalentes de caixa inicial		8.567.579,11	5.986.293,33
Caixa e Equivalentes de caixa final		16.461.479,17	8.567.579,11

COMPANHIA MUNICIPAL DE ENERGIA E ILUMINAÇÃO - RIOLUZ
QUADRO DE DESEMBOLSOS DE PESSOAL E DEMAIS DESPESAS POR FUNÇÃO

EXERCÍCIO: 2022

	<u>Exercício Atual</u>	<u>Exercício Anterior</u>
Urbanismo	(62.298.606,29)	(50.609.636,27)
Total dos Desembolsos de Pessoal e Demais Despesas por Função	(62.298.606,29)	(50.609.636,27)


ALEXANDRE ALVES DE SÁ
GERENTE DE CONTABILIDADE E PATRIMÔNIO
CRC-RJ 117389/O-3
MATR. 45/2.571.333-2


Carolina Mª C. C. Veloso
Respondendo pelo Expediente da
Diretoria de Administração e Finanças
RIOLUZ - Matr. 45/2571184-R



PAULO CEZA DOS SANTOS
CREA-RJ 90.1021173-0
MATR. 66/2572.023-0
DIRETOR PRESIDENTE
Companhia Municipal de Energia e Iluminação - RIOLUZ

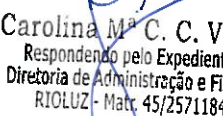
COMPANHIA MUNICIPAL DE ENERGIA E ILUMINAÇÃO - RIOLUZ


QUADRO - CONCILIAÇÃO ENTRE O RESULTADO LÍQUIDO E O FLUXO DE CAIXA LÍQUIDO DAS ATIVIDADES OPERACIONAIS

EXERCÍCIO: 2022

	<u>Nota</u>	<u>Exercício Atual</u>	<u>Exercício Anterior</u>
RESULTADO DO EXERCÍCIO		10.432.409,12	(14.043.146,23)
AJUSTES DE CONCILIAÇÃO DO RESULTADO DO EXERCÍCIO COM OS		(3.559.139,91)	16.624.432,01
FLUXOS DE ATIVIDADES OPERACIONAIS		9.069.851,68	23.950.084,44
ITENS DE RESULTADO QUE NÃO AFETAM OS FLUXOS OPERACIONAIS			
Depreciação, Amortização e Exaustão		3.075.551,19	3.166.207,25
Provisão para Contingências e Perdas de Créditos		8.342.582,06	29.865.350,84
Reversão de Provisão para Contingências e Perdas de Créditos		(2.131.932,90)	(8.861.289,01)
Receita Diferida		(216.348,67)	(220.184,64)
ACRÉSCIMOS/REDUÇÕES POR VARIAÇÃO NOS ATIVOS OPERACIONAIS		1.387.092,87	(3.178.609,85)
Ativo Circulante		1.096.105,77	(3.178.609,85)
Créditos a Curto Prazo (Exceto Empr.e Financ.Concedidos)		(417.494,71)	(3.342.815,39)
Demais créditos e valores a curto prazo		1.412.757,58	-
Estoques		94.292,27	184.076,68
Variações Patrimoniais Diminutivas Pagas Antecipadamente		6.550,63	(19.871,14)
Ativo Não Circulante		290.987,10	-
Realizável a Longo Prazo		290.987,10	-
ACRÉSCIMOS/REDUÇÕES P/VARIAÇÃO NOS PASSIVOS OPERACIONAIS		(14.201.164,93)	(4.147.042,58)
Passivo Circulante		(13.087.775,31)	(4.146.875,78)
Obrigações Trabalhistas, Previdenciárias e Assist.a Pagar a C/Prazo		135.863,19	(1.736.223,03)
Fornecedores e Contas a Pagar a Curto Prazo		(11.085.810,95)	2.378.606,94
Obrigações Fiscais a Curto Prazo		11.101,37	71.427,08
Provisões a Curto Prazo		(7.096.256,02)	(2.342.289,14)
Demais Obrigações a Curto Prazo		4.947.327,10	(2.518.487,63)
Passivo Não Circulante		(1.113.389,62)	(166,80)
Obrigações Trabalhistas, Previdenciárias e Assist.a Pagar a L/Prazo		274.349,24	-
Fornecedores e Contas a Pagar a Longo Prazo		(809,42)	-
Provisões a Longo Prazo		(1.386.929,44)	(166,80)
IMPOSTO DE RENDA E CONTRIBUIÇÃO SOCIAL SOBRE O LUCRO LÍQUIDO		185.080,47	-
Imposto de Renda e Contribuição Social Pagos		185.080,47	-
FLUXO DE CAIXA LÍQUIDO DAS ATIVIDADES OPERACIONAIS CONCILIADOS		6.873.269,21	2.581.285,78


ALEXANDRE ALVES DE SÁ
 GERENTE DE CONTABILIDADE E PATRIMÔNIO
 CRC-RJ 117389/O-3
 MATR. 45/2.571.388-2


Carolina M. C. C. Veloso
 Respondendo pelo Expediente da
 Diretoria de Administração e Finanças
 RIOLUZ - Matr. 45/2571184-8


PAULO CEZAR DOS SANTOS
 CREA-RJ 901021173-D
 MATR. 66/2572.023-0
 DIRETOR PRESIDENTE
 Companhia Municipal de Energia e Iluminação - RIOLUZ

Notas Explicativas às Demonstrações Contábeis
Exercício Findo em 31 de dezembro de 2022

1. Contexto Operacional

A Companhia Municipal de Energia e Iluminação – RIOLUZ é uma Empresa, pessoa jurídica de direito público, tendo a sua sede administrativa situada em: Voluntários da Pátria, nº169 – Bairro Botafogo, CEP: 22.270-001.

Foi criada pelo Decreto, nº9.553 de 07/08/1990, vinculada à Secretaria Municipal de Infraestrutura – SMI, conforme Decreto 48.340 de 01/01/2021.

A sua missão institucional é a elaboração de projetos de iluminação pública, manutenção, implantação ou adequação das redes de iluminação pública, atuando fundamentalmente na descentralização administrativa dos serviços prestados pela Prefeitura da Cidade do Rio de Janeiro à população carioca.

A Companhia Municipal de Energia e Iluminação - RIOLUZ recebe, regularmente, recursos financeiros para cumprir os compromissos assumidos na execução das atividades fins da entidade, provenientes das dotações orçamentárias do Orçamento Anual da PCRJ, se configurando como uma empresa estatal dependente, nos termos do inciso III do art. 2º da Lei Complementar 101/2000 (Lei de Responsabilidade Fiscal).

2. Apresentação das Demonstrações Contábeis

As demonstrações contábeis estão apresentadas de acordo com as orientações estabelecidas pela Lei nº 6.404/76 e suas alterações; pelo Manual de Contabilidade Aplicada ao Setor Público (MCASP, 9ª ed., aprovado pela Portaria Conjunta STN/SOF nº 06 de 18/12/2018 e Portaria STN nº 877 de 18/12/2018), que consolida os dispositivos da Lei nº 4.320/1964 e define normas contábeis aplicáveis ao Setor Público; Instruções de Procedimentos Contábeis (IPC's), emitidas pela STN; Normas Brasileiras de Contabilidade aplicadas ao Setor Público (NBC TSP's), emitidas pelo Conselho Federal de Contabilidade (CFC) e disposições legais complementares vigentes.


As demonstrações contábeis foram elaboradas com base nas informações inseridas no Sistema corporativo de Contabilidade e Execução Orçamentária (FINCON) da Prefeitura da Cidade do Rio de Janeiro, relativas à execução orçamentária, financeira e patrimonial realizadas pela entidade, sendo de responsabilidade destes gestores as operações realizadas e registradas, bem como a ratificação das informações contidas na conferência das demonstrações.


As demonstrações são compostas por: Balanço Orçamentário (BO), Balanço Financeiro (BF), Balanço Patrimonial (BP), Demonstração das Variações Patrimoniais (DVP), Demonstração do Resultado do Exercício (DRE), Demonstração dos Fluxos de Caixa (DFC), Demonstração das Mutações no Patrimônio Líquido (DMPL) e Notas Explicativas (NE). Essas demonstrações e notas explicativas referem-se ao exercício financeiro de 2022, coincidindo, por disposição legal, com o ano civil, ou seja, de 1º de janeiro a 31 de dezembro.


As demonstrações contábeis e todos os saldos das notas explicativas estão apresentados em reais, que é a moeda atual e oficial da República Federativa do Brasil.

3. Principais Práticas Contábeis Adotadas

Na elaboração das demonstrações contábeis, as principais práticas contábeis realizadas para registro e reconhecimento de Ativos, Passivos, Receitas e Despesas foram as seguintes:


ALEXANDRE ALVES DE SÁ
GERENTE DE CONTABILIDADE E PATRIMÔNIO
CRC-RJ 117389/O-3
MATR. 45/2 571.388-2


Carolina M. C. Veloso
Responsável pelo Expediente da
Diretoria de Administração e Finanças
RIOLUZ - Matr. 45/2571184-8


PAULO CEZAR DOS SANTOS
CREA-RJ 901821173-D
MATR. 66/2572.023-0
DIRETOR PRESIDENTE
Companhia Municipal de Energia e Iluminação - RIOLUZ

3.1. Receitas

Pelo enfoque patrimonial, foi utilizado como critério para o reconhecimento o impacto da situação líquida patrimonial, baseado no princípio contábil da Competência e Oportunidade.

Pelo enfoque orçamentário, o critério de escrituração e registro das receitas ou ingressos, obedeceu ao art. 35, I, da Lei nº. 4.320/64, ou seja, pertencem ao exercício financeiro as receitas nele arrecadadas, no momento do ingresso efetivo em caixa.

3.2. Despesas

Pelo enfoque patrimonial, as despesas refletidas nas demonstrações foram registradas com base, exclusivamente, em fatos geradores econômicos e patrimoniais ocorridos no exercício, independentemente de correspondentes e efetivos pagamentos, podendo os valores serem oriundos da execução orçamentária.

Pelo enfoque orçamentário, de acordo como art. 35 da Lei 4.320/64, a despesa foi reconhecida pelos valores empenhados no exercício.

3.3. Restos a Pagar

Os restos a pagar inscritos como não processados, quando liquidados e não pagos em exercício posterior ao de referência, passam a ser controlados como restos a pagar não processados liquidados.

Os restos a pagar processados inscritos, que não foram pagos ou cancelados até o encerramento do exercício, permanecem registrados no passivo financeiro.

3.4. Caixa e Equivalentes de Caixa

As aplicações financeiras e demais investimentos, inclusive fundos com liquidez imediata, são mensurados pelo valor original, atualizados até a data base do encerramento das demonstrações contábeis, sendo as atualizações apuradas e registradas em contas de resultado ou patrimonial.

Os registros dos recebimentos de recursos financeiros são efetuados individualmente nas contas bancárias, segregados em recursos próprios, recursos do Tesouro Municipal e recursos vinculados.

3.5. Créditos a Curto Prazo

Destacam-se os valores relativos aos créditos orçamentários a receber da Prefeitura da Cidade do Rio de Janeiro para pagamento de custeio/investimento, reconhecidos simultaneamente as obrigações no Passivo da entidade.


Os valores a receber por serviços prestados são reconhecidos como créditos a receber (mensurados pelo valor original), sendo os com riscos de recebimentos, reconhecidos em contas de ajustes para perdas.

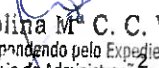
3.6. Estoques


Os bens de almoxarifado são mensurados pelo custo médio.

3.7. Investimentos

A Companhia Municipal de Energia e Iluminação - RIOLUZ possui ações que a empresa mantém e sobre as quais a entidade não tem influência significativa na administração e são mensuradas ou avaliadas ao custo de aquisição.


ALEXANDRE ALVES DE SÁ
GERENTE DE CONTABILIDADE E PATRIMÔNIO
CRC-RJ 117389/O-3
MATR. 45/2.571.388-2


Carolina M. C. C. Veloso
Responsável pelo Expediente da
Diretoria de Administração e Finanças
RIOLUZ - Matr. 45/2571184-8


PAULO CEZAR DOS SANTOS
CREA-RJ 981021173-D
MATR. 66/2572.023-0
DIRETOR PRESIDENTE
Companhia Municipal de Energia e Iluminação - RIOLUZ

3.8. Imobilizado

Os itens do ativo imobilizado são reconhecidos inicialmente com base no valor de aquisição, conforme disposto no inciso II, art. 106 da Lei Federal nº 4.320/64 e na Resolução CGM nº 1.642/2020, que dispõe sobre normas para registro contábil, controle e a movimentação dos bens patrimoniais permanentes. São atualizados por ajustes de depreciação, amortização e reavaliação, considerando as taxas divulgadas na Nota 4.3.7.

3.9. Intangível

O reconhecimento inicial dos ativos intangíveis é efetuado pelo valor de aquisição ou de desenvolvimento, incluindo qualquer custo diretamente atribuível à preparação do ativo para a sua finalidade, seguindo no que couber o disposto na Resolução CGM nº 1.642/2020 que dispõe sobre normas para o registro contábil, o controle e a movimentação dos bens patrimoniais permanentes.

3.10. Perdas nos estoques, investimentos, imobilizado e intangível

As perdas registradas nos estoques e nos bens do ativo imobilizado são mensuradas e contabilizadas com base em inventários físicos anuais e para as máquinas e equipamentos de produção, com base em laudos técnicos de corrosões e desgastes. Também podem ser registradas perdas nos bens do ativo imobilizado com base em testes de recuperação, que consiste na diferença entre o valor estimado de venda e seu valor residual líquido contabilizado.

As perdas registradas em Investimentos e nos bens do Intangível são registradas, de acordo com suas naturezas, com base em laudos técnicos de recuperação do valor da venda ou rentabilidade abaixo do valor contábil.

3.11. Reconhecimento de Passivos

Todas as obrigações, independentemente da execução orçamentária da despesa, são reconhecidas no Passivo, em observância ao regime de competência.


As provisões são registradas pelos valores estimados, informados pela área jurídica da entidade de acordo com os riscos potenciais de desembolso com perdas prováveis nas ações trabalhistas e/ou cíveis e/ou fiscais, reconhecidas até o encerramento do exercício, em conformidade com as Normas Brasileiras de Contabilidade aplicadas ao Setor Público (NBC TSP's), emitidas pelo Conselho Federal de Contabilidade (CFC).


4 – Informações Complementares


4.1 – Balanço Orçamentário

Detalhamento das Despesas por Tipo de Crédito:

Dotação Inicial	Créditos Suplementares Abertos	Cancelamentos	Dotação Atualizada
R\$	R\$	R\$	R\$
74.272.786,00	10.228.169,38	(1.043.011,80)	83.457.943,58


ALEXANDRE ALVES DE SÁ
GERENTE DE CONTABILIDADE E PATRIMÔNIO
CRC-RJ 117389/O-3
MATR. 45/2.571.388-2


Carolina M. C. C. Veloso
Respondendo pelo Expediente da
Diretoria de Administração e Finanças
RIGLUZ - Matr. 45/2571184-8


PAULO CEZAR DOS SANTOS
CREA-RJ 908621173-D
MATR. 66/2572.023-0
DIRETOR PRESIDENTE
Companhia Municipal de Energia e Iluminação - RIGLUZ

Detalhamento da Execução da Receita e Despesa por Fonte:

As receitas geradoras de recursos financeiros da empresa constituem-se fundamentalmente pelas subvenções recebidas através das dotações orçamentárias da Prefeitura e pelas prestações de serviços (Vistorias, Eventos, Publicação de termos e Concessão de uso dos Postes), tendo a seguinte composição em 31/12/2022:

Detalhamento	Fonte de Recursos	31/12/2022		31/12/2021	
		R\$	%	R\$	%
Faturamento Serviços	Própria	9.859.763,32	68,33	8.881.540,52	88,75
Aplicações Financeiras	Própria	1.040.107,40	7,21	239.540,67	2,39
Outras Receitas	Própria	3.530.808,47	24,47	886.607,88	8,86
Total		14.430.679,19	100	10.007.689,07	100

As principais despesas empenhadas, liquidadas e pagas em 2022, de acordo com a sua fonte de custeio foram

Detalhamento	Fonte de Recursos	Valor Empenhado		Valor Liquidado		Valor Pago	
		R\$	%	R\$	%	R\$	%
Pessoal e Encargos	Tesouro Municipal	32.682.172,48	49,56	32.023.240,26	49,32	29.800.129,99	48,91
Pessoal e Encargos	Própria	1.176.450,01	1,78	1.156.127,34	1,78	1.095.447,44	1,80
Apoio Administrativo	Tesouro Municipal	1.339.994,46	2,03	1.254.038,10	1,93	1.157.698,42	1,90
Apoio Administrativo	Própria	5.971.982,89	9,06	5.766.579,50	8,88	5.538.376,54	9,09
Manutenção e Desenvolvimento de Informática	Própria	93.378,82	0,14	91.924,78	0,14	87.836,73	0,14
Operação/Manutenção	Tesouro Municipal	3.861.433,67	5,86	3.861.433,67	5,95	3.483.774,73	5,72
Operação/Manutenção	Própria	1.893.716,28	2,87	1.852.956,83	2,85	1.529.785,62	2,51
Despesas Obrigatórias e outros custeios	Tesouro Municipal	3.417.608,23	5,18	3.417.982,23	5,26	3.254.695,83	5,34
Sentenças Judiciais e Precatórios	Tesouro Municipal	14.175.406,66	21,50	14.175.406,66	21,83	14.175.406,66	23,27
Manutenção de Iluminação Pública	Tesouro Municipal	631.282,55	0,96	631.282,55	0,97	99.461,00	0,16
Outras	Tesouro Municipal	701.501,27	1,06	701.501,27	1,08	701.501,27	1,15
Total		65.944.927,32	100	64.932.473,19	100	60.924.114,23	100


4.2 – Balanço Financeiro


4.2.1 – Transferências Financeiras Recebidas


Os valores das Transferências Recebidas para a execução orçamentária são registrados no Balanço Financeiro na coluna ingressos, sendo provenientes da dependência financeira com o Tesouro Municipal, alcançando o valor de R\$ 55.770.438,35 em 31/12/2022.

4.2.2 – Restos a Pagar

Os valores inscritos em Restos a Pagar em 31/12/2022 são demonstrados no Balanço Financeiro na coluna de ingressos, como recebimentos extra-orçamentários, para fins de ajuste financeiro da parcela não paga da despesa orçamentária empenhada, demonstrada na coluna de dispêndios. A composição por fonte de recursos dos valores inscritos no exercício está apresentada no quadro a seguir:


ALEXANDRE ALVES DE SÁ
GERENTE DE CONTABILIDADE E PATRIMÔNIO
CRC-RJ 117389/O-3
MATR. 45/2.571.388-2


Carolina M^a C. C. Veloso
Responsando pelo Expediente da
Diretoria de Administração e Finanças
RIO LUZ - Matr. 45/2571184-8
4


PAULO CEZAR DOS SANTOS
CRC-RJ 901021173-D
MATR. 66/2972.023-0
DIRETOR PRESIDENTE
Companhia Municipal de Energia e Iluminação - RIO LUZ

Detalhamento	Fonte de Recursos	RPN inscrito em		RPP inscrito em	
		31/12/2022		31/12/2022	
		R\$	%	R\$	%
Pessoal e Encargos Sociais	Tesouro Municipal	2.223.110,27	55,52	658.932,22	64,83
Pessoal e Encargos Sociais	Própria	60.679,90	1,52	20.322,67	2,00
Apoio Administrativo	Tesouro Municipal	96.339,68	2,41	85.956,36	8,46
Apoio Administrativo	Própria	150.796,43	3,77	187.951,94	18,49
Oper/Manut. Pl. Inclínados, Esc. Rolantes e	Tesouro Municipal	377.658,94	9,43	-	0,00
Oper/Manut. Pl. Inclínados, Esc. Rolantes e	Própria	323.171,21	8,07	40.759,45	4,01
Despesas Obrigatórias e outros Custeios	Tesouro Municipal	159.286,40	3,98	3.626,00	0,36
Concessionárias de Serviços Públicos	Própria	37.727,77	0,94	17.451,45	1,72
Manutenção e Desenvolvimento de Informática	Própria	4.088,05	0,10	1.454,04	0,14
Manutenção da Iluminação Pública	Tesouro Municipal	531.821,55	13,28	-	0,00
Obrigações Tributárias e Contributivas	Própria	39.678,76	0,99	-	0,00
Total		4.004.358,96	100	1.016.454,13	100

4.3 – Balanço Patrimonial

Neste capítulo são apresentados os detalhes dos principais grupos desta Demonstração.

4.3.1 – Créditos a Curto Prazo


Compreende os valores a receber por fornecimento de bens, serviços, créditos tributários e empréstimos e financiamentos concedidos, realizáveis até 31/12/2023, sendo apresentados da seguinte forma:


Detalhamento	31/12/2022	31/12/2021
	R\$	R\$
Empréstimos/Financiamentos Concedidos - Terceiros	270.355,66	228.328,52
Total	270.355,66	228.328,52

No exercício de 2021 foram apresentados referentes às rubricas classificadas no PCASP no grupo 113 - Demais Créditos a Curto Prazo, passaram a ser demonstrados em linha específica, conforme definição constante do MCASP 9ª ed.

4.3.2 – Demais Créditos e Valores a Curto Prazo

Os saldos registrados neste grupo referem-se aos demais créditos não recebidos até 31/12/2022, com expectativa de recebimento até 31/12/2023, sendo apresentados da seguinte forma:


ALEXANDRE ALVES DE SÁ
 GERENTE DE CONTABILIDADE E PATRIMÔNIO
 CRC-RJ 117389/O-3
 MATR. 45/2.571.388-2


Carolina M. C. C. Veloso
 Responsável pelo Expediente da
 Diretoria de Administração e Finanças
 RIGLUZ - Matr. 45/2571184-8


RAULO CEZAR DOS SANTOS
 CREA-RJ 901021173-D
 MATR. 66/2572.023-0
 DIRETOR PRESIDENTE
 Companhia Municipal de Energia e Iluminação - RIGLUZ

Detalhamento	31/12/2022	31/12/2021
	R\$	R\$
Adiantamentos Concedidos	29.000,40	17.458,32
Tributos a Compensar	981.288,61	748.387,77
Depósitos e Cauções	-	2.111.346,29
Depósitos Judiciais - Ações Trabalhistas	297.704,67	1.844.763,33
Depósitos Judiciais - Ações Cíveis	1.268.690,83	1.033.073,42
Valores Apreendidos por Decisão Judicial	3.631.480,23	3.631.480,23
Créditos Imobiliários	1.829.728,49	1.605.021,51
Subvenções a Receber - Intra	4.668.969,55	3.128.089,49
Outros Créditos e Valores a Receber - Terceiros	24.327,81	24.327,81
Total	12.731.190,59	14.143.948,17

No exercício de 2021, o valor de R\$ 228.328,52 referente a "Demais Créditos e Valores a Curto Prazo" está apresentado na linha Créditos a Curto Prazo. Em 2022 os valores correspondentes a essa rubrica, passaram a ser apresentados em linha específica, conforme definição constante do Manual de Contabilidade Aplicada ao Setor Público – MCASP, 9ª edição.

4.3.3 – Estoques


Os bens que compõem este grupo apresentam-se da seguinte forma:

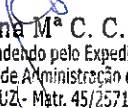
Detalhamento	31/12/2022	31/12/2021
	R\$	R\$
Almoxarifado	148.133,79	242.426,06
Total	148.133,79	242.426,06

4.3.4 – Despesas Pagas Antecipadamente

Compreende as despesas antecipadas, cujos valores são apropriados "pró rata temporis", ou seja, apropriados à despesa conforme o período de tempo transcorrido, e cujos benefícios ou prestação de serviço a entidade ocorrerão no curto prazo, sendo apresentadas da seguinte forma:

Detalhamento	Objeto	Parte contratada	Prazo total remanescente	31/12/2022	31/12/2021
				R\$	R\$
Prêmio de seguro a Apropriar	Incêndio do imóvel da Prefeito Olímpio de Melo e mat. Elétrico distritos	Axa Seguros S.A.	-	-	5.625,99
Prêmio de seguro a Apropriar	Incêndio do imóvel da sede Almoxarifado Central Bonsucesso	Mapfre Seguros Gerais S.A.	7 meses	3.501,66	
Prêmio de seguro a Apropriar	Incêndio do imóvel da sede Almoxarifado Central Bonsucesso	Porto Seguro Cia. De Seguros Gerais	7 meses	9.818,85	14.245,15
Total				13.320,51	19.871,14


ALEXANDRE ALVES DE SÁ
GERENTE DE CONTABILIDADE E PATRIMÔNIO
CRC-RJ 117389/O-3
MATR. 45/2.571.388-2


Carolina M. C. C. Veloso
Responsável pelo Expediente da
Diretoria de Administração e Finanças
RIGLUZ - Matr. 45/2571184-8

6


PAULO CEZAR DOS SANTOS
CREA-RJ 901021173-D
MATR. 66/2572.023-0
DIRETOR PRESIDENTE
Companhia Municipal de Energia e Iluminação - RIGLUZ

4.3.5 – Realizável a Longo Prazo

Compreende os valores a receber por fornecimento de bens, serviços, créditos tributários, transferências e empréstimos e financiamentos concedidos e com vencimento no longo prazo, ou seja, com expectativa de recebimento após o término do exercício seguinte, sendo apresentados da seguinte forma:

Detalhamento	31/12/2022	31/12/2021
	R\$	R\$
Depósitos Judiciais - Ações Trabalhistas	941.798,29	941.798,29
Créditos Judiciais Não Tributários a Receber	228.482,04	228.482,04
Subvenções a Receber	-	145.898,26
Outros Créditos e Valores a Longo Prazo - Intra	966.378,85	966.378,85
Total	2.136.659,18	2.282.557,44

O valor apresentado em "Subvenções Permanentes" refere-se ao saldo de créditos pelo parcelamento dos restos a pagar de 2020 em 10 (dez) parcelas anuais, na ordem de 8/10 avos do parcelamento.

4.3.6 – Investimentos


Os investimentos referem-se exclusivamente à participação societária na empresa Telecomunicações Brasileiras S.A., sendo apresentada da seguinte forma:


Participação Societária


Posição de ações/quotas em 31/12/2021				Saldo final em 31/12/2021	Adições		(-) Baixas		Saldo em 31/12/2022
Empresa	Qtde	Tipo	% Participação	R\$	Qtde ações / quotas	R\$	Qtde ações/ quotas	R\$	R\$
TELECOMUNICAÇÕES BRASILEIRAS S.A.	398	ON	0	4.834,89					4.834,89
Total				4.834,89					4.834,89

4.3.7 – Imobilizado

Compreende os direitos que tenham por objeto bens móveis e imóveis destinados a manutenção das atividades da entidade ou exercidos com essa finalidade, conforme quadro demonstrativo.


ALEXANDRIVALVES DE SÁ
GERENTE DE CONTABILIDADE E PATRIMÔNIO
CRC-RJ 117389/O-3
MATR. 45/2.571.388-2


Carolina M. C. C. Veloso
Responsável pelo Expediente da
Diretoria de Administração e Finanças
RIOUZ - Matr. 45/2571184-8


PAULO CEZAR DOS SANTOS
CREA-RJ 901821173-D
MATR. 66/2572.023-0
DIRETOR PRESIDENTE
Companhia Municipal de Energia e Iluminação - RIOUZ

Bens Móveis

Detalhamento	Taxa Anual Deprec. %	Custo de aquisição em 31/12/2022 R\$	Depreciação em 31/12/2022 R\$	Valor Líquido Contábil em 31/12/2022 R\$	Valor Líquido Contábil em 31/12/2021 R\$
Instalações	10	160.574,14	(151.711,24)	8.863	11.454,54
Máquinas, Aparelhos, Equipamentos e Ferramentas (*)	10	1.880.474,00	(1.447.150,31)	433.324	62.480,90
Equipamentos de Processamento de Dados	20	1.055.068,82	(1.004.633,91)	-	1.320,72
Mobiliário em Geral	10	430.813,12	(387.674,17)	43.139	10.972,87
Veículos	20	2.211.211,87	(2.211.211,87)	-	-
Total Bens Móveis		5.738.141,95	(5.202.381,50)	485.325,54	86.229,03

Bens Imóveis - Custo de Aquisição

Detalhamento	Taxa Anual Deprec. %	Custo de aquisição em 31/12/2022 R\$	Depreciação em 31/12/2022 R\$	Valor Líquido Contábil em 31/12/2022 R\$	Valor Líquido Contábil em 31/12/2021 R\$
Terrenos	-	2.245.859,71	-	2.245.859,71	2.245.859,71
Edificações	4	1.726.682,33	(1.722.157,66)	4.524,67	6.570,77
Instalações	10	481.680,84	(481.680,84)	-	-
Redes de Iluminação Pública	4	148.066,844,95	(128.617.695,93)	19.449.149,02	22.468.217,91
Total Bens Imóveis		152.521.067,83	(130.821.534,43)	21.699.533,40	24.720.648,39
Imobilizado Total				22.184.858,94	24.806.877,42

4.3.8 – Intangível

Compreende os direitos que tenham por objeto bens incorpóreos destinados a manutenção da entidade ou exercidos com essa finalidade, sendo apresentados da seguinte forma:

Detalhamento	Taxa Anual Amort. %	Custo de aquisição em 31/12/2022 R\$	Amortização em 31/12/2022 R\$	Valor Líquido Contábil em 31/12/2022 R\$	Valor Líquido Contábil em 31/12/2021 R\$
Sistemas Aplicativos - Softwares	20	150.000,00	(150.000,00)	-	-
Total		150.000,00	(150.000,00)	-	-

4.3.9 – Obrigações Trabalhistas, Previdenciárias e Assistenciais a Pagar

Compreende as obrigações referentes a salários ou remunerações, bem como benefícios ao qual o empregado ou servidor tenha direito e encargos a pagar, benefícios assistenciais, inclusive os precatórios decorrentes dessas obrigações, com vencimento no curto prazo, pois a empresa não apresenta obrigações com exigibilidade prevista para longo prazo, sendo apresentadas da seguinte forma:

Detalhamento	Curto Prazo	
	31/12/2022 R\$	31/12/2021 R\$
Pessoal a Pagar	3.946.373,02	3.418.719,43
Benefícios Previdenciários	-	10.289,43
Encargos Sociais	827.430,93	764.864,07
Total	4.773.803,95	4.193.872,93

ALEXANDRE ALVES DE SÁ
GERENTE DE CONTABILIDADE E PATRIMÔNIO
CRC-RJ 117389/O-3
MATR. 45/2.571.388-2

Carolina M^a C. C. Veloso
Responsável pelo Expediente da
Diretoria de Administração e Finanças
RIOUZ - Matr. 45/2571184-8

PAULO CEZAR DOS SANTOS
CREA-RJ 901021173-D
MATR. 66/2572.023-0
DIRETOR PRESIDENTE
Companhia Municipal de Energia e Iluminação - RIOUZ

4.3.10 – Fornecedores e Contas a Pagar

Compreende as obrigações junto a fornecedores de matérias-primas, mercadorias e outros materiais utilizados nas atividades operacionais da entidade, bem como as obrigações decorrentes da prestação de serviços e todas as outras contas a pagar, com vencimento no curto prazo, sendo apresentados da seguinte forma:

Detalhamento	Curto Prazo	
	31/12/2022	31/12/2021
	R\$	R\$
Fornecedores e Contas a Pagar - Intra	4.478.327,13	9.614.554,85
Fornecedores e Contas a Pagar - Terceiros	1.527.215,95	1.983.031,93
Contas a Pagar - Parcelamento	152.198,76	112.319,72
Total	6.157.741,84	11.709.906,50

Foi realizado o parcelamento das obrigações inscritas em Restos a Pagar até 31/12/2020, estabelecido no artigo 23 da Lei Complementar Municipal nº 235 de 3 de novembro de 2021, regulamentada pelo Decreto RIO nº 49831 de 26/11/2021 e Resolução Conjunta SMFP/PGM/CGM nº 18 de 13/12/2021. O parcelamento dessas obrigações está refletido na conta "Fornecedores e Contas a Pagar Nacionais", tendo o montante sido reclassificado do Passivo Financeiro para o Passivo Permanente e considerado como Dívida Consolidada, sendo o valor de R\$152.198,76, amortizável até 31/12/2023 e R\$ 112.161,84, amortizável após encerramento do exercício seguinte.

4.3.11– Obrigações Fiscais

Compreende as obrigações das entidades com o governo relativas a impostos, taxas e contribuições, a empresa não apresenta obrigações com exigibilidade prevista para longo prazo, sendo apresentadas da seguinte forma:

Detalhamento	Curto Prazo	
	31/12/2022	31/12/2021
	R\$	R\$
Obrigações Fiscais - União	88.336,77	77.235,40
Total	88.336,77	77.235,40

4.3.12 – Provisões

Compreende os passivos de prazo ou de valor incertos, referentes a ações administrativas, judiciais, trabalhistas, fiscais, cíveis e outras, que representam obrigações correntes provenientes de eventos já ocorridos, e apresentam possibilidade de perdas, consideradas como provável de desembolsos de recursos, registrados com base nas informações prestadas pela Assessoria Jurídica e, sendo apresentadas da seguinte forma:

Detalhamento	Curto Prazo		Longo Prazo	
	31/12/2022	31/12/2021	31/12/2022	31/12/2021
	R\$	R\$	R\$	R\$
Riscos Trabalhistas	-	535.538,99	22.123.763,54	31.492.574,81
Riscos Fiscais - IPTU / ISS	-	-	-	-
Riscos Fiscais - COFINS	-	-	7.794.928,28	7.586.339,59
Riscos Fiscais - INSS	-	-	3.022.426,74	3.779.593,96
Riscos Fiscais - IR	-	-	-	4.693,57
Riscos Fiscais - PASEP	-	-	217.649,50	1.176.743,13
Riscos Cíveis	891.919,06	3.334.350,20	13.121.084,58	13.820.361,19
Total	891.919,06	3.869.889,19	46.279.852,64	57.860.296,25

ALEXANDRE LINS DE SÁ
GERENTE DE CONTABILIDADE E PATRIMÔNIO
CRC-RJ 117389/O-3
MATR. 45/2 571.388-2

Carolina M. C. C. Veloso
Responsável pelo Expediente da
Diretoria de Administração e Finanças
RIGLUZ - Matr. 45/2571184-8

PAULO CEZAR DOS SANTOS
CREA-RJ 901021173-D
MATR. 66/2572.023-0
DIRETOR PRESIDENTE
Companhia Municipal de Energia e Nomenclatura - RIGLUZ

4.3.13 – Demais Obrigações

Compreende as obrigações da entidade junto a terceiros não incluídas nos subgrupos anteriores, a empresa não apresenta demais obrigações com exigibilidade prevista para longo prazo, sendo apresentadas da seguinte forma:

Detalhamento	Curto Prazo	
	31/12/2022	31/12/2021
	R\$	R\$
Consignações sobre Folha de Pagamento - Terceiros	686.696,69	970.481,61
Retenções Diversas - Intra	51.087,20	37.880,67
Retenções Diversas - Terceiros	199.119,41	230.557,61
Depósitos e Cauções	2.566.497,10	2.111.346,29
Receita a Apropriar - Terceiros	209.734,16	163.915,18
Outras Obrigações - Terceiros	3.954,47	1.841,16
Pagamentos dependentes de liquidação orçamentária.	1.023.158,26	(2.720.257,31)
Total	4.740.247,29	795.765,21

Os valores relativos à receita a apropriar referente ao período de janeiro a dezembro de 2023, referem-se ao montante ainda não apropriado em receita (referente a curto prazo), dos valores recebidos provenientes do Contrato SMFP nº 104/2022 com o Banco Santander do Brasil S/A, para prestação de serviços de pagamento das folhas salariais da Administração Direta e Indireta estão evidenciados no saldo deste grupo de contas. As parcelas a partir de janeiro 2024 serão reconhecidas no resultado em seus períodos de competência futura, estando o valor evidenciado no "Resultado Diferido".

4.3.14 – Resultado Diferido

Compreende o valor das variações patrimoniais aumentativas já recebidas que efetivamente devem ser reconhecidas em resultados em anos futuros e que não haja qualquer tipo de obrigação de devolução por parte da entidade.

O saldo dessa conta está formado basicamente pelo montante ainda não apropriado em receita, dos valores recebidos provenientes do Contrato SMFP nº 104/2022 com o Banco Santander do Brasil S/A, para prestação de serviços de pagamento das folhas salariais da Administração Direta e Indireta, que serão reconhecidos no resultado em seus períodos de competência futura. Os valores referentes a curto prazo, encontram-se no grupo Demais Obrigações – Receita a Apropriar.

Detalhamento	Objeto do Termo de Contrato	Parte contratada	Prazo total remanescente (meses)	Longo Prazo	
				31/12/2022	31/12/2021
				R\$	R\$
Contrato SMFP nº 104/2022	Resumo do Objeto	Santander Brasil S/A	45	786.502,35	0,00
Total				786.502,35	0,00

ALEXANDRE AVELAR DE SÁ
GERENTE DE CONTABILIDADE E PATRIMÔNIO
CRC-RJ 117389/O-3
MATR. 45/2.571.388-2

Carolina M^a C. C. Veloso
Responsável pelo Expediente da
Diretoria de Administração e Finanças
RGTGZ - Matr. 45/2571184-8

PAULO CEZAR DOS SANTOS
CREA-RJ 01021173-D
MATR. 66/2572.023-0
DIRETOR PRESIDENTE
Companhia Municipal de Energia e Iluminação - ROLUZ

4.3.15 – Patrimônio Líquido

Capital Social

O Capital Social é de R\$ 100.000.000,00, representado por 67.377.897 ações ordinárias, integralizado pela Prefeitura da Cidade do Rio de Janeiro

O único acionista é a Prefeitura da Cidade do Rio de Janeiro, os respectivos números, espécies e classes das ações, quantidade e o valor integralizado do exercício corrente e anterior estão demonstrados no quadro a seguir:

Sócios/Acionistas	Posição em 31/12/2022						31/12/2021			
	Ações Ordinárias		Ações Preferenciais		Total de ações		Capital Social Integralizado	Ações Integralizadas	Capital Social Integralizado	
	Qtde	%	Qtde	%	Qtde	%	R\$	Qtde	R\$	
Prefeitura da Cidade do RJ	67.375.322	99,996	-	-	67.375.322	100	67.375.322	99.996.178,25	67.375.322	99.996.178,25
Outros	2.575,00	0,004	-	-	2.575	0	2.575	3.821,75	2.575	3.821,75
Total	67.377.897	100	-	-	67.377.897	100	67.377.897	100.000.000,00	67.377.897	100.000.000,00

O detalhamento do Resultado do Exercício e Acumulado está apresentado no quadro a seguir:


Detalhamento	31/12/2022 R\$	31/12/2021 R\$
Resultado do Exercício	10.432.409,12	(14.043.146,23)
Resultado de Exercícios Anteriores	(138.563.024,94)	(123.560.156,37)
Ajustes de Exercícios Anteriores	8.802.855,51	(959.722,34)
Total	(119.327.760,31)	(138.563.024,94)


O Resultado do Exercício foi, fortemente, impactado pelos fatores indicados a seguir:

- Um valor maior de Subvenções da PCRJ para pagarmos despesas com provisões trabalhistas e cíveis já contabilizadas em exercícios anteriores.

- As receitas financeiras mais que quadruplicaram passando de R\$ 291.786,17 para R\$ 1.273.008,24.

Foram realizados os seguintes ajustes de exercícios anteriores, tendo sido provocados por retificação de erros de registros feitos em exercícios anteriores não atribuíveis a fatos subsequentes, conforme apresentado no quadro a seguir:


ALEXANDRE ALVES DE SÁ
GERENTE DE CONTABILIDADE E PATRIMÔNIO
CRC-RJ 117389/O-3
MATR. 45/2.571.388-2


Carolina M. G. C. Veloso
Responsável pelo Expediente da
Diretoria de Administração e Finanças
RIGLUZ - Matr. 45/2571184-8


PAULO CEZAR DOS SANTOS
CREA-RJ 901021173-D
MATR. 66/4572.023-0
DIRETOR PRESIDENTE
Companhia Municipal de Energia e Iluminação - RIGLUZ

Grupo Patrimonial	Saldo em 31/12/2021	Detalhamento do Ajuste		Valor de exercício anterior ajustado em 31/12/2022
		Fato	R\$	
Ativo Circulante	17.426.046,46	Retificação em Subvenções a Receber Processadas, por duplicidade na emissão de Notas de Repasse.	967.080,77	
		Retificação em Subvenções a Receber Não Processadas, por cancelamentos de restos a pagar não processados.	(25.677,92)	
		Retificação em Subvenções a Receber Permanentes, por ajustes nas Despesas Incorridas e não inscritas em Restos a Pagar de exercícios anteriores.	497.094,56	18.864.543,87
Ativo Não Circulante	30.276.687,87	Retificação Fat/Duplic. A Receber - Prestação de Serviços por não reconhecimento em Exercício Anterior	(404,71)	30.276.283,16
Passivo Circulante	(20.101.718,88)	Retificação de salários não reconhecido no exercício anterior.	169.718,58	
		Retificação de Fornecedores e Contas a Pagar Nacionais.	4.811.125,67	(15.120.874,63)
Passivo Não Circulante	(42.779.289,59)	Retificação de Provisões Fiscais e Cíveis.	2.383.513,85	
		Retificação de Fornecedores e Contas a Pagar Nacionais por Ajustes nos saldos de exercício anterior	404,71	(42.778.884,88)
Efeito líquido				8.802.855,51

4.4 – Demonstração das Variações Patrimoniais

Houve um aumento nas transferências recebidas para pagamento de provisões que foram realizadas nesse exercício e que já tinham sido constituídas em exercícios anteriores, que acabaram impactando o resultado patrimonial do período.

Houve uma diminuição acima de 75% em relação ao ano anterior de Outras Variações Patrimoniais Aumentativas que em nosso caso se trata de reversões de provisões.

Houve uma diminuição acima de 70% em Outras Variações Patrimoniais Diminutivas que são a constituição de provisões.

4.5 – Demonstração dos Fluxos de Caixa

O saldo de caixa e equivalentes de caixa refere-se aos recursos disponíveis em contas correntes bancárias incluindo as aplicações financeiras de alta liquidez.

Integram o saldo de caixa e equivalentes de caixa no exercício de 2022, os valores extraorçamentários, estão vinculados a finalidade específica, inclusive com a possível obrigação de devolução, como as cauções recebidas, no valor de R\$ 2.566.497,10.

Estão contemplados na linha "Outros Ingressos Operacionais" e "Outros Desembolsos Operacionais" as movimentações financeiras que não decorrem da execução orçamentária, os pagamentos sem respaldo orçamentário.

ALEXANDRE ALVES DE SÁ
GERENTE DE CONTABILIDADE E PATRIMÔNIO
CRC-RJ 117389/O-3
MATR. 45/2.571.023-2

Carolina M. C. Veloso
Responsável pelo Expediente da
Diretoria de Administração e Finanças
RIGLUZ Matr. 45/2571184-8

PAULO CEZAR DOS SANTOS
CREA-RJ 901021173-D
MATR. 66/2572.023-0
DIRETOR PRESIDENTE
Companhia Municipal de Energia e Iluminação - RIOLUZ

4.6 – Demonstração da Mutaç o do Patrim nio L quido

O patrim nio l quido da entidade variou positivamente em 66%, resultando no valor negativo de R\$ 9.986.155,74 ao final de 2022, em compara o com o valor de negativo de R\$ 29.221.420,37, em 2021.

Os ajustes de exerc cios anteriores, fruto de retifica o de exerc cios anteriores n o atribu veis a fatos subsequentes, aumentaram o patrim nio l quido em R\$ 8.802.855,51, conforme evidenciado na Nota 4.3.15.

5. Outras Informa es

Conting ncias

S o apresentadas no quadro a seguir as conting ncias n o registradas em contas patrimoniais:

Detalhamento	31/12/2022 R\$
Conting�ncias Passivas	
Riscos Trabalhistas	4.030.000,00
Riscos Fiscais	125.116.056,58
Riscos de A�es C�veis	66.464.642,62
Total	195.610.699,20

Os valores sobre Ativos e Passivos Contingentes e/ou Garantias Prestadas que se encontram evidenciados nas Contas de Controle do CASP - Grupos 7 e 8 est o inconsistentes, e n o espelham os valores repassados, via planilha, pelo escrit rio Jur dico, em dezembro de 2022, ao recebermos a planilha do escrit rio simplesmente acrescentamos os valores apresentados e n o nos atentamos que nas respectivas contas j  existiam saldos.

O valor corrigido para Riscos Fiscais   de R\$ 20.943.042,38 e de R\$ 33.216.708,78 para Riscos de A es C veis que foram os valores que lan amos em dezembro de 2022, os saldos das respectivas contas ser o acertados em janeiro de 2023.


Do total de 18 a es c veis, uma a o alcan a R\$ 26.061.794,38, que corresponde a 78% do valor total corrigido dos Riscos de A es C veis e refere-se   Light – Servi os de Servi os de Eletricidade S/A, processo judicial 0287176-30.2020.8.19.0001, trata-se de a o de cobran a de pagamento que est  aguardando senten a.


Garantias e Contragarantias Recebidas/Concedidas

As garantias prestadas a terceiros por conta de obriga es regulares, eventuais ou contingentes est o demonstradas no quadro a seguir:

Detalhamento	31/12/2022 R\$
Garantias e Contragarantias Recebidas	
Fian�as	33.435,00
Seguros-garantia	1.428.677,66
Total	1.462.112,66


ALEXANDRE ALVES DE S 
GERENTE DE CONTABILIDADE E PATRIM NIO
CRC-RJ 117389/O-3
MATR. 45/2.571.388-2


Carolina M  C. C. Veloso
Respons vel pelo Expediente da
Diretoria de Administra o e Finan as
RIGLUZ - Matr. 45/2571184-8


PAULO CEZAR DOS SANTOS
CREA-RJ 901021173-D
MATR. 66/2572.023-0
DIRETOR PRESIDENTE
Companhia Municipal de Energia e Ilumina o - RIGLUZ

Conciliação do Superávit/ Déficit Financeiro

No quadro seguinte é apresentada a conciliação entre os valores evidenciados nos quadros do Balanço Patrimonial que servem de auxílio para apuração do superávit ou déficit financeiro do exercício.


Balanço Patrimonial - Conciliação	31/12/2022 R\$
Ativo Financeiro	21.128.249,96
Passivo Financeiro	8.801.742,88
Superávit/Déficit Financeiro	12.326.507,08
Demonstrativo do Superávit Financeiro apurado no Bal. Patrimonial	5.391.521,22
Saldo de RPN 2022 a cancelar	20.493,03
RPP inscrito, pago financeiramente em 20xx, que será pago orçament. em 2023	85.956,36
Valores pagos Orçamentariamente em 2022, cujo pagamento financeiro ocorrerá em 2023	(134.510,90)
Valor pago financeiramente em 2022 e será regularizado orçamentariamente em 2023	-
Valor será regularizado orçamentariamente e financeiramente em 2023	6.963.047,37
Superávit/ Déficit Financeiro	12.326.507,08

Conciliação da Receita Bruta

Apresentada a seguir a conciliação a partir do resultado operacional evidenciado na Demonstração do Resultado do Exercício para chegar à receita tributária para finalidades fiscais em conformidade com o previsto na NBC TG 47 – Receita de Contrato com Cliente, emitida pelo Conselho Federal de Contabilidade.

Detalhamento	31/12/2022	31/12/2021
	R\$	R\$
Receita da Venda de Bens e Serviços	12.782.957,44	10.889.980,11
Subvenções PCRJ	55.727.327,45	45.463.241,71
Receita Financeira	1.273.008,24	291.786,17
Reversão de Provisões e Ajuste de perdas	2.131.932,90	8.861.289,01
Outras Receitas Operacionais	-	219.688,53
Receita Total	71.915.226,03	65.725.985,53
(-) Reversão de Provisões e Ajuste de perdas	(2.131.932,90)	(8.861.289,01)
Receita Tributável	69.783.293,13	56.864.696,52


ALEXANDRE ALVES DE SÁ
GERENTE DE CONTABILIDADE E PATRIMÔNIO
CRC-RJ 117389/O-3
45/2.571.388-2


Carolina M^a C. C. Veloso
Respondendo pelo Expediente da
Diretoria de Administração e Finanças
RICLUZ - Matr. 45/2571184-8


PAULO CEZAR DOS SANTOS
CREA-RJ 901.021173-D
MATR. 66/2572.023-0
DIRETOR PRESIDENTE
Companhia Municipal de Energia e Iluminação - RICOI17


6. Partes Relacionadas


Os relacionamentos com partes relacionadas realizados pela Companhia Municipal de Energia e Iluminação – RIOLUZ referem-se:


- O acionista controlador, a Prefeitura da Cidade do Rio de Janeiro, na relação orçamentária, que corresponde a principal fonte de receitas para custeio das atividades;
- O acionista controlador, a Prefeitura da Cidade do Rio de Janeiro, pelo pagamento de Imposto de Renda Retido na Fonte – IRRF sobre a Folha de Pagamento e dos impostos diretos, Impostos sobre Serviços – ISS e Imposto Predial e Territorial Urbano – IPTU;
- A Empresa Municipal de Urbanização RIO-URBE pelo contrato comercial de aluguel do edifício sede da RIOLUZ, localizado na rua Voluntários da Pátria, 169, Botafogo;
- A Empresa Municipal de Artes Gráficas S/A, pelos serviços de publicações oficiais no Diário Oficial do Município do Rio de Janeiro e por serviços gráficos.

7. Eventos subsequentes

Da data do fechamento do exercício até a data de elaboração destas demonstrações contábeis, o setor de contabilidade não tomou conhecimento de quaisquer eventos enquadrados pelas normas de contabilidade como subsequentes.


ALEXANDRE ALVES DE SÁ
GERENTE DE CONTABILIDADE E PATRIMÔNIO
CRC-RJ 117389/O-3
MATR. 45/2.571.388-2


Carolina M^a C. C. Veloso
Respondendo pelo Expediente da
Diretoria de Administração e Finanças
RIOLUZ - Matr. 45/2571184-8


PAULO CEZAR DOS SANTOS
CREA-RJ 901021173-D
MATR. 66/2572.023-0
DIRETOR PRESIDENTE
Companhia Municipal de Energia e Iluminação - RIOLUZ

