



## Fundação Parques e Jardins

## Balço Orçamentário

EXERCÍCIO: 2023

PERÍODO (MÊS): DEZEMBRO

DATA DE EMISSÃO: 27/02/2024 12:30

PÁGINA: 1/3

RECEITAS ORÇAMENTÁRIAS	PREVISÃO INICIAL (a)	PREVISÃO ATUALIZADA (b)	RECEITAS REALIZADAS (c)	SALDO d=(c-b)
<b>Receitas Correntes (I)</b>	<b>651.868,00</b>	<b>651.868,00</b>	<b>404.842,00</b>	<b>(247.026,00)</b>
Impostos, Taxas e Contribuições de Melhoria	0,00	0,00	0,00	0,00
Receita de Contribuições	0,00	0,00	0,00	0,00
Receita Patrimonial	354.106,00	354.106,00	75.500,25	(278.605,75)
Receita Industrial	0,00	0,00	0,00	0,00
Receita de Serviços	296.725,00	296.725,00	329.341,75	32.616,75
Transferências Correntes	0,00	0,00	0,00	0,00
Outras Receitas Correntes	1.037,00	1.037,00	0,00	(1.037,00)
<b>Receitas de Capital (II)</b>	<b>0,00</b>	<b>0,00</b>	<b>450.000,00</b>	<b>450.000,00</b>
Operações de Crédito	0,00	0,00	0,00	0,00
Alienação de Bens	0,00	0,00	0,00	0,00
Amortizações de Empréstimos	0,00	0,00	0,00	0,00
Transferências de Capital	0,00	0,00	450.000,00	450.000,00
Outras Receitas de Capital	0,00	0,00	0,00	0,00
<b>SUBTOTAL DAS RECEITAS (III)=(I+II)</b>	<b>651.868,00</b>	<b>651.868,00</b>	<b>854.842,00</b>	<b>202.974,00</b>
<b>Operações de Crédito/Refinanciamento (IV)</b>	<b>0,00</b>	<b>0,00</b>	<b>0,00</b>	<b>0,00</b>
Operações de Crédito Internas	0,00	0,00	0,00	0,00
Mobiliária Interna	0,00	0,00	0,00	0,00
Contratual Interna	0,00	0,00	0,00	0,00
Operações de Crédito Externas	0,00	0,00	0,00	0,00
Mobiliária Externa	0,00	0,00	0,00	0,00
Contratual Externa	0,00	0,00	0,00	0,00
<b>SUBTOTAL COM REFINANCIAMENTO (V)=(III+IV)</b>	<b>651.868,00</b>	<b>651.868,00</b>	<b>854.842,00</b>	<b>202.974,00</b>
Déficit (VI)	74.209.686,00	167.584.134,38	107.199.885,29	(60.384.249,09)
<b>TOTAL (VII)=(V+VI)</b>	<b>74.861.554,00</b>	<b>168.236.002,38</b>	<b>108.054.727,29</b>	<b>(60.181.275,09)</b>
<b>SALDOS DE EXERCÍCIOS ANTERIORES</b>	<b>0,00</b>	<b>0,00</b>	<b>0,00</b>	<b>0,00</b>
Recursos Arrecadados em Exercícios Anteriores	0,00	0,00	0,00	0,00
Superávit Financeiro	0,00	0,00	0,00	0,00
Reabertura de Créditos Adicionais	0,00	0,00	0,00	0,00

Fundação Parques e Jardins  
Balço Orçamentário

EXERCÍCIO: 2023

PERÍODO (MÊS): DEZEMBRO

DATA DE EMISSÃO: 27/02/2024 12:30

PÁGINA: 2/3

DESPESAS ORÇAMENTÁRIAS	DOTAÇÃO INICIAL (d)	DOTAÇÃO ATUALIZADA (e)	DESPESAS EMPENHADAS (f)	DESPESAS LIQUIDADAS (g)	DESPESAS PAGAS (h)	SALDO DA DOTAÇÃO (l) = (e-f)
<b>Despesas Correntes (VIII)</b>	<b>12.737.436,00</b>	<b>15.356.694,74</b>	<b>13.940.163,21</b>	<b>13.252.651,18</b>	<b>12.405.934,21</b>	<b>1.416.531,53</b>
Pessoal e Encargos Sociais	7.114.000,00	7.900.050,59	7.153.345,58	7.125.368,12	6.542.114,73	746.705,01
Juros e Encargos da Dívida	0,00	0,00	0,00	0,00	0,00	0,00
Outras Despesas Correntes	5.623.436,00	7.456.644,15	6.786.817,63	6.127.283,06	5.863.819,48	669.826,52
<b>Despesas de Capital (IX)</b>	<b>62.124.118,00</b>	<b>152.879.307,64</b>	<b>94.114.564,08</b>	<b>87.600.980,37</b>	<b>80.278.984,96</b>	<b>58.764.743,56</b>
Investimentos	62.124.118,00	152.879.307,64	94.114.564,08	87.600.980,37	80.278.984,96	58.764.743,56
Inversões Financeiras		0,00	0,00	0,00	0,00	0,00
Amortização da Dívida		0,00	0,00	0,00	0,00	0,00
Reserva de Contingência (X)		0,00	0,00	0,00	0,00	0,00
<b>SUBTOTAL DAS DESPESAS (XI)=(VIII+IX+X)</b>	<b>74.861.554,00</b>	<b>168.236.002,38</b>	<b>108.054.727,29</b>	<b>100.853.631,55</b>	<b>92.684.919,17</b>	<b>60.181.275,09</b>
<b>Amortização da Dívida/Refinanciamento (XII)</b>	<b>0,00</b>	<b>0,00</b>	<b>0,00</b>	<b>0,00</b>	<b>0,00</b>	<b>0,00</b>
Amortização da Dívida Interna	0,00	0,00	0,00	0,00	0,00	0,00
Dívida Mobiliária	0,00	0,00	0,00	0,00	0,00	0,00
Outras Dívidas	0,00	0,00	0,00	0,00	0,00	0,00
<b>Amortização da Dívida Externa</b>						<b>0,00</b>
Dívida Mobiliária						0,00
Outras Dívidas						0,00
<b>SUBTOTAL COM REFINANCIAMENTO (XIII) = (XI + XII)</b>	<b>74.861.554,00</b>	<b>168.236.002,38</b>	<b>108.054.727,29</b>	<b>100.853.631,55</b>	<b>92.684.919,17</b>	<b>60.181.275,09</b>
Superávit (XIV)				0,00	0,00	0,00
<b>TOTAL (XV) = (XIII+XIV)</b>	<b>74.861.554,00</b>	<b>168.236.002,38</b>	<b>108.054.727,29</b>	<b>100.853.631,55</b>	<b>92.684.919,17</b>	<b>60.181.275,09</b>



Fundação Parques e Jardins

Balanco Orçamentário

EXERCÍCIO: 2023

PERÍODO (MÊS): DEZEMBRO

DATA DE EMISSÃO: 27/02/2024 12:30


PÁGINA: 3/3


EXECUÇÃO DOS RESTOS A PAGAR NÃO PROCESSADOS

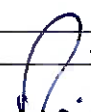
	INSCRITOS		LIQUIDADOS (c)	PAGOS (d)	CANCELADOS (e)	SALDO (f) = (a+b-d-e)
	EM EXERCÍCIOS ANTERIORES (a)	EM 31 DE DEZEMBRO DO EXERCÍCIO ANTERIOR (b)				
<b>DESPESAS CORRENTES</b>	<b>18,90</b>	<b>387.752,79</b>	<b>183.394,76</b>	<b>183.394,76</b>	<b>13.321,14</b>	<b>191.055,79</b>
PESSOAL E ENCARGOS SOCIAIS	18,90	22.896,90	21.987,95	21.987,95	0,00	927,85
JUROS E ENCARGOS DA DÍVIDA	0,00	0,00	0,00	0,00	0,00	0,00
OUTRAS DESPESAS CORRENTES	0,00	364.855,89	161.406,81	161.406,81	13.321,14	190.127,94
<b>DESPESAS DE CAPITAL</b>	<b>0,00</b>	<b>11.545.598,17</b>	<b>11.545.598,17</b>	<b>11.545.598,17</b>	<b>0,00</b>	<b>0,00</b>
INVESTIMENTOS	0,00	11.545.598,17	11.545.598,17	11.545.598,17	0,00	0,00
INVERSÕES FINANCEIRAS	0,00	0,00	0,00	0,00	0,00	0,00
AMORTIZAÇÃO DA DÍVIDA	0,00	0,00	0,00	0,00	0,00	0,00
<b>TOTAL</b>	<b>18,90</b>	<b>11.933.350,96</b>	<b>11.728.992,93</b>	<b>11.728.992,93</b>	<b>13.321,14</b>	<b>191.055,79</b>

EXECUÇÃO DOS RESTOS A PAGAR PROCESSADOS

	INSCRITOS		PAGOS (c)	CANCELADOS (d)	SALDO (e) = (a+b-c-d)
	EM EXERCÍCIOS ANTERIORES (a)	EM 31 DE DEZEMBRO DO EXERCÍCIO ANTERIOR (b)			
<b>DESPESAS CORRENTES</b>	<b>53.790,94</b>	<b>991.869,41</b>	<b>974.079,70</b>	<b>49.001,10</b>	<b>22.579,55</b>
PESSOAL E ENCARGOS SOCIAIS	49.900,78	451.384,14	451.384,14	27.321,23	22.579,55
JUROS E ENCARGOS DA DÍVIDA	0,00	0,00	0,00	0,00	0,00
OUTRAS DESPESAS CORRENTES	3.890,16	540.485,27	522.695,56	21.679,87	0,00
<b>DESPESAS DE CAPITAL</b>	<b>0,00</b>	<b>13.719.709,61</b>	<b>13.719.709,61</b>	<b>0,00</b>	<b>0,00</b>
INVESTIMENTOS	0,00	13.719.709,61	13.719.709,61	0,00	0,00
INVERSÕES FINANCEIRAS	0,00	0,00	0,00	0,00	0,00
AMORTIZAÇÃO DA DÍVIDA	0,00	0,00	0,00	0,00	0,00
<b>TOTAL</b>	<b>53.790,94</b>	<b>14.711.579,02</b>	<b>14.693.789,31</b>	<b>49.001,10</b>	<b>22.579,55</b>

  
 Patricia Luzia V. da Silva  
 Gerente Financeira e Contábil  
 Matr. 60/1.516.416-5  
 CRC 071.905/RJ

  
 Gerson Luiz Lopes Martins da Silva  
 Diretor de Administração e Finanças  
 Fundação Parques e Jardins  
 Matr. 13/192.285-5  
 CRC 153.110-5

  
 Julio Artur Villas Boas  
 Matr.: 60/15.493-3  
 Presidente  
 Fundação Parques e Jardins



## FUNDAÇÃO PARQUES E JARDINS

EXERCÍCIO: 2023

PERÍODO: DEZEMBRO

DATA DE EMISSÃO: 27/02/2024 12:02

PÁGINA 1 / 1

## BALANÇO FINANCEIRO

INGRESSOS		Exercício Atual
<b>Receita Orçamentária (I)</b>		<b>854.842,00</b>
Ordinária		404.842,00
Vinculada		450.000,00
OUTRAS TRANSFERENCIAS DE CONVENIOS OU INSTRUMENTOS CONGENERES DOS ESTADOS		450.000,00
<b>Transferências Financeiras Recebidas (II)</b>		<b>118.549.216,14</b>
Transferências Recebidas para Execução Orçamentária		118.549.216,14
<b>Recabimentos Extraorçamentários (III)</b>		<b>17.524.063,47</b>
Inscrição de Restos a Pagar Não Processados		7.201.095,74
Inscrição de Restos a Pagar Processados		8.168.712,38
Depósitos Restituíveis e Valores Vinculados		2.154.255,35
<b>Saldo do Exercício Anterior (IV)</b>		<b>1.135.550,98</b>
Caixa e Equivalente de Caixa		1.135.550,98
Depósitos Restituíveis e Valores Vinculados		0,00
<b>TOTAL (V) = (I+II+III+IV)</b>		<b>138.063.672,59</b>

DISPÊNDIOS		Exercício Atual
<b>Despesa Orçamentária (VI)</b>		<b>108.054.727,29</b>
Ordinária		103.710.660,09
Vinculada		4.344.067,20
TRANSFERENCIA DA UNIAO REFERENTE A ROYALTIES DO PETROLEO E GAS NATURAL		1.493.722,88
TRANSFERENCIA DOS ESTADOS REFERENTE A ROYALTIES DO PETROLEO E GAS NATURAL		2.850.344,32
<b>Transferências Financeiras Concedidas (VII)</b>		<b>0,00</b>
<b>Pagamentos Extraorçamentários (VIII)</b>		<b>28.545.098,88</b>
Pagamentos de Restos a Pagar Não Processados		11.728.992,93
Pagamentos de Restos a Pagar Processados		14.693.789,31
Depósitos Restituíveis e Valores Vinculados		2.122.316,64
<b>Saldo do Exercício Seguinte (IX)</b>		<b>1.463.846,42</b>
Caixa e Equivalente de Caixa		1.463.846,42
<b>TOTAL (X) = (VI+VII+VIII+IX)</b>		<b>138.063.672,59</b>

Patricia Luzia V. de Silva  
Gerente Financeira e Contábil  
Matr. 60/1.516.416-5  
CRC 071.905/RJ

Georgio Luiz Lopes Martins de Silva  
Diretor de Administração e Finanças  
Fundação Parques e Jardins  
Mat. 13/192.285-5  
CRC-RJ 53 810-5

Julio Artur Villas Boas  
Matr.: 60/715.493-3  
Presidente  
Fundação Parques e Jardins



## Fundação Parques e Jardins

EXERCÍCIO: 2023

PERÍODO: Dezembro

DATA DE EMISSÃO: 27/02/2024 12:02

Página: 1 / 3

BALANÇO PATRIMONIAL		EXERCÍCIO: 2023	
ATIVO	Exercício Atual	Exercício Anterior	
<b>Ativo Circulante</b>			
Caixa e Equivalente de Caixa	1.463.846,42	1.135.550,98	
Demais créditos e valores a curto prazo	18.027.838,88	29.445.141,10	
Estoques	208.706,75	216.609,58	
VPD Pagas Antecipadamente	6.235,22	1.194,68	
<b>Total do Ativo Circulante</b>	<b>19.706.627,27</b>	<b>30.798.496,34</b>	
<b>Ativo Não Circulante</b>			
Realizável a Longo Prazo	219.237,27	219.237,27	
Imobilizado	224.668.655,54	121.120.194,03	
Intangível	47.274,71	47.274,71	
<b>Total do Ativo Não Circulante</b>	<b>224.935.167,52</b>	<b>121.386.706,01</b>	
<b>TOTAL DO ATIVO</b>	<b>244.641.794,79</b>	<b>152.185.202,35</b>	
<b>PASSIVO E PATRIMÔNIO LÍQUIDO</b>			
<b>Passivo Circulante</b>			
Obrigações Trab., Prev. e Assistenciais a Pagar a Curto Prazo	801.864,56	583.659,16	
Fornecedores e Contas a pagar a Curto Prazo	17.749.147,84	19.156.151,87	
Obrigações Fiscais a Curto Prazo	78.328,14	27.680,10	
Demais Obrigações a Curto Prazo	1.540.648,40	2.695.236,83	
<b>Total do Passivo Circulante</b>	<b>20.169.988,94</b>	<b>22.462.727,96</b>	
<b>Passivo Não Circulante</b>			
Fornecedores e Contas a pagar a Longo Prazo	12.213,46	12.129,20	
Provisões a Longo Prazo	2.804.156,66	598.366,74	
Resultado Diferido	210.870,00	210.870,00	
<b>Total do Passivo Não Circulante</b>	<b>3.027.240,12</b>	<b>821.365,94</b>	
<b>Patrimônio Líquido</b>			
Patrimônio Social e Capital Social	0,00	269.338,90	
Resultados Acumulados	221.444.565,73	128.631.769,55	
<b>Total do Patrimônio Líquido</b>	<b>221.444.565,73</b>	<b>128.901.108,45</b>	
<b>TOTAL DO PASSIVO E DO PATRIMÔNIO LÍQUIDO</b>	<b>244.641.794,79</b>	<b>152.185.202,35</b>	



## Fundação Parques e Jardins

EXERCÍCIO: 2023

PERÍODO: Dezembro

DATA DE EMISSÃO: 27/02/2024 12:02

Página: 2 / 3

QUADRO DOS ATIVOS E PASSIVOS FINANCEIROS E PERMANENTES  
(Lei nº 4.320/1964)

EXERCÍCIO: 2023

	Exercício Atual	Exercício Anterior
<b>Ativo (I)</b>		
Ativo Financeiro	17.020.121,64	28.143.674,86
Ativo Permanente	227.621.673,15	124.041.527,49
<b>Total do Ativo</b>	<b>244.641.794,79</b>	<b>152.185.202,35</b>
<b>Passivo (II)</b>		
Passivo Financeiro	17.498.284,94	19.661.299,16
Passivo Permanente	5.698.944,12	3.622.794,74
<b>Total do Passivo</b>	<b>23.197.229,06</b>	<b>23.284.093,90</b>
<b>Saldo Patrimonial (III) = (I - II)</b>	<b>221.444.565,73</b>	<b>128.901.108,45</b>

QUADRO DAS CONTAS DE COMPENSAÇÃO  
(Lei nº 4.320/1964)

EXERCÍCIO: 2023

	Exercício Atual	Exercício Anterior
<b>Atos Potenciais Ativos</b>		
Garantias e Contragarantias recebidas	4.591.524,61	3.462.427,42
Outros atos potenciais ativos	15.000,00	7.567,30
<b>Total dos Atos Potenciais Ativos</b>	<b>4.606.524,61</b>	<b>3.469.994,72</b>
<b>Atos Potenciais Passivos</b>		
Demandas Judiciais	1.690.497,81	14.577.316,64
Outros atos potenciais passivos	24.000,00	24.000,00
<b>Total dos Atos Potenciais Passivos</b>	<b>1.714.497,81</b>	<b>14.601.316,64</b>



Fundação Parques e Jardins

EXERCÍCIO: 2023

PERÍODO: Dezembro


DATA DE EMISSÃO: 27/02/2024 12:02


Página: 3 / 3


QUADRO DO SUPERÁVIT / DÉFICIT FINANCEIRO  
(Lei nº 4.320/1964)

EXERCÍCIO: 2023

FONTES DE RECURSOS		Exercício Atual	Exercício Anterior
100/200	Ordinários não Vinculados	(21.324.398,45)	(14.543.389,26)
108/208	Convênios Realizados	450.000,00	
141	Royalties do Petróleo	(7.514.177,68)	(6.872.503,36)
<b>Total das Fontes de Recursos</b>		<b>(28.388.576,13)</b>	<b>(21.415.892,62)</b>

  
Patrícia Luiza V. da Silva  
Gerente Financeira e Contábil  
Matr. 60/1.516.416-5  
CRC 071.905/RJ

  
Gustavo Luiz Lopes Martins da Silva  
Diretor de Administração e Finanças  
Fundação Parques e Jardins  
Mat. 13/192.285-5  
CRC-RJ 53 810-5

  
Julio Artur Villas Boas  
Matr.: 60/715.493-3  
Presidente  
Fundação Parques e Jardins




EXERCÍCIO: 2023

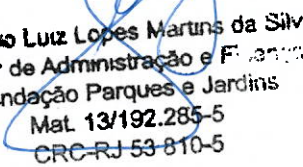
PERÍODO (MÊS) DEZEMBRO


DATA DE EMISSÃO: 27/02/2024 12:33

**DEMONSTRAÇÃO DAS VARIAÇÕES PATRIMONIAIS**

	Exercicio Atual	Exercicio Anterior
<b>VARIAÇÕES PATRIMONIAIS AUMENTATIVAS</b>		
Exploração e Venda de Bens, Serviços e Direitos	329.341,75	351.798,44
Variações Patrimoniais Aumentativas Financeiras	75.500,25	60.295,20
Transferências e Delegações Recebidas	108.002.958,52	138.240.846,68
Outras Variações Patrimoniais Aumentativas	14.970,11	405.388,88
<b>Total das Variações Patrimoniais Aumentativas (I)</b>	<b>108.422.770,63</b>	<b>139.058.329,20</b>
<b>VARIAÇÕES PATRIMONIAIS DIMINUTIVAS</b>		
Pessoal e Encargos	7.274.454,81	6.183.096,78
Uso de Bens, Serviços e Consumo de Capital Fixo	6.285.870,89	5.981.191,05
Variações Patrimoniais Diminutivas Financeiras	213.655,54	20.067,35
Tributárias	61.733,09	75.000,00
Outras Variações Patrimoniais Diminutivas	2.326.763,02	188.514,10
<b>Total das Variações Patrimoniais Diminutivas (II)</b>	<b>16.162.477,15</b>	<b>12.447.869,28</b>
<b>RESULTADO PATRIMONIAL DO PERÍODO (III) = (I) - (II)</b>	<b>92.260.293,48</b>	<b>126.610.459,92</b>

  
Patrícia Luzia V. da Silva  
Gerente Financeira e Contábil  
Matr. 60/11.516.416-5  
CRC 071.905/RJ

  
Gustavo Luiz Lopes Martins da Silva  
Diretor de Administração e Finanças  
Fundação Parques e Jardins  
Mat. 13/192.285-5  
CRC-RJ 53-810-5

  
Julio Artur Villas Boas  
Matr.: 60/715.493-3  
Presidente  
Fundação Parques e Jardins





Fundação Parques e Jardins  
DEMONSTRAÇÃO DAS MUTAÇÕES DO PATRIMÔNIO LÍQUIDO

EXERCÍCIO: 2023


PERÍODO: Dezembro


DATA DE EMISSÃO: 27/02/2024 12:29:06


PÁGINA: 1 / 1

	Patrimônio Social / Capital Social	Adiantamento para Futuro Aumento de Capital (AFAC)	Reservas de Capital	Ajustes de Avaliação Patrimonial	Reservas de Lucros	Demais Reservas	Resultados Acumulados	Ações / Cotas em Tesouraria	TOTAL
Saldos Iniciais do exercício anterior	269.338,90	0,00	0,00	0,00	0,00	0,00	1.874.406,05	0,00	2.143.744,95
Ajustes de exercícios anteriores	0,00	0,00	0,00	0,00	0,00	0,00	146.903,58	0,00	146.903,58
Resultado do exercício	0,00	0,00	0,00	0,00	0,00	0,00	126.610.459,92	0,00	126.610.459,92
Saldos finais do exercício anterior / Saldos iniciais do exercício atual	269.338,90	0,00	0,00	0,00	0,00	0,00	128.631.769,55	0,00	128.901.108,45
Ajustes de exercícios anteriores	0,00	0,00	0,00	0,00	0,00	0,00	283.163,80	0,00	283.163,80
Resultado do exercício	0,00	0,00	0,00	0,00	0,00	0,00	92.260.293,48	0,00	92.260.293,48
Transf. para Resultados Acumulados	(269.338,90)	0,00	0,00	0,00	0,00	0,00	269.338,90	0,00	0,00
Saldos finais do exercício atual	0,00	0,00	0,00	0,00	0,00	0,00	221.444.565,73	0,00	221.444.565,73

FONTE: Sistema de Contabilidade e Execução Orçamentária - FINCON

  
Patrícia Luzia V. da Silva  
Garante Financeira e Contábil  
Matr. 60/1.516.416-5  
CRC 071.965/RJ

  
Gustavo Luiz Lopes Martins da Silva  
Diretor de Administração e Finanças  
Fundação Parques e Jardins  
Mat. 13/192.285-5  
CRC-RJ 53 810-5

  
Julio Artur Villas Boas  
Matr.: 60/715.493-3  
Presidente  
Fundação Parques e Jardins

**FUNDAÇÃO PARQUES E JARDINS  
DEMONSTRAÇÃO DO FLUXO DE CAIXA**

EXERCÍCIO: 2023

	<u>Nota</u>	<u>Exercício Atual</u>	<u>Exercício Anterior</u>
<b>FLUXOS DE CAIXA DAS ATIVIDADES OPERACIONAIS</b>			
<b>Ingressos</b>		<b>119.404.058,14</b>	<b>119.421.684,45</b>
Receita Tributária		-	-
Receita de Contribuições		-	-
Receita Patrimonial		75.500,25	341.455,20
Receita Industrial		-	-
Receita de Serviços		329.270,05	351.798,44
Remuneração das disponibilidades		-	-
Outras Receitas derivadas e originárias		-	-
Transferências recebidas		450.000,00	-
Repasse recebidos		118.549.216,14	118.419.368,15
Outros Ingressos Operacionais		71,70	309.062,66
<b>Desembolsos</b>	-	<b>119.075.762,70</b>	<b>118.809.017,83</b>
Pessoal e demais despesas		(119.075.762,70)	(118.809.017,83)
Juros e encargos da dívida		-	-
Transferências concedidas		-	-
Repasse concedidos		-	-
Outros desembolsos operacionais		-	-
<b>Fluxo de caixa líquido das atividades operacionais (I)</b>		<b>328.295,44</b>	<b>612.666,62</b>
<b>FLUXOS DE CAIXA DAS ATIVIDADES DE INVESTIMENTO</b>			
<b>Ingressos</b>		-	-
Alienação de bens		-	-
Amortização de empréstimos e financiamentos concedidos		-	-
Outros ingressos de investimentos		-	-
<b>Desembolsos</b>		-	-
Aquisição de ativo não circulante		-	-
Concessão de empréstimos e financiamentos		-	-
Outros desembolsos de investimentos		-	-
<b>Fluxo de caixa líquido das atividades de investimento (II)</b>		-	-
<b>FLUXOS DE CAIXA DAS ATIVIDADES DE FINANCIAMENTO</b>			
<b>Ingressos</b>		-	-
Operações de crédito		-	-
Integralização de capital social de empresas dependentes		-	-
Repasse recebidos		-	-
Outros ingressos de financiamentos		-	-
<b>Desembolsos</b>		-	-
Amortização / Refinanciamento da dívida		-	-
Outros desembolsos de financiamentos		-	-
<b>Fluxo de caixa líquido das atividades de financiamento (III)</b>		-	-
<b>GERAÇÃO LÍQUIDA DE CAIXA E EQUIVALENTE DE CAIXA (I+II+III)</b>		<b>328.295,44</b>	<b>612.666,62</b>
Caixa e Equivalentes de caixa inicial		1.135.550,98	522.884,36
Caixa e Equivalentes de caixa final		1.463.846,42	1.135.550,98

328.295,44

612.666,62

**FUNDAÇÃO PARQUES E JARDINS  
QUADRO DE TRANSFERÊNCIAS RECEBIDAS E CONCEDIDAS**

EXERCÍCIO: 2023

	<u>Exercício Atual</u>	<u>Exercício Anterior</u>
<b>TRANSFERÊNCIAS RECEBIDAS</b>		
Intergovernamentais	450.000,00	-
da União	-	-
de Estados e Distrito Federal	-	-
de Municípios	-	-
Intragovernamentais	450.000,00	-
Outras Transferências recebidas	-	-
<b>Total das Transferências Recebidas</b>	<b>450.000,00</b>	-
<b>TRANSFERÊNCIAS CONCEDIDAS</b>		
Intergovernamentais	-	-
a União	-	-
a Estados e Distrito Federal	-	-
a Municípios	-	-
Intragovernamentais	-	-
Outras Transferências concedidas	-	-
<b>Total das Transferências Concedidas</b>	-	-

**FUNDAÇÃO PARQUES E JARDINS**  
**QUADRO DE DESEMBOLSOS DE PESSOAL E DEMAIS DESPESAS POR FUNÇÃO**

EXERCÍCIO: 2023

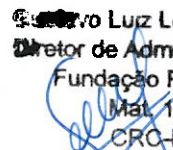
	<u>Exercício Atual</u>	<u>Exercício Anterior</u>
Legislativa	-	-
Judiciária	-	-
Administração	-	-
Segurança Pública	-	-
Relações Exteriores	-	-
Assistência Social	-	-
Previdência Social	-	-
Saúde	-	-
Trabalho	-	-
Educação	-	-
Cultura	-	-
Direitos da Cidadania	-	-
Urbanismo	-	-
Habitação	-	-
Saneamento	-	-
Gestão Ambiental	-	-
Ciência e Tecnologia	119.075.762,70	118.809.017,83
Indústria	-	-
Comércio e Serviços	-	-
Transporte	-	-
Desporto e Lazer	-	-
Encargos Especiais	-	-
Reserva de Contingência	-	-
<b>Total dos Desembolsos de Pessoal e Demais Despesas por Função</b>	<b>119.075.762,70</b>	<b>118.809.017,83</b>

**FUNDAÇÃO PARQUES E JARDINS**  
**QUADRO DE JUROS E ENCARGOS DA DÍVIDA**

EXERCÍCIO: 2022

	<u>Exercício Atual</u>	<u>Exercício Anterior</u>
Juros e Correção Monetária da Dívida Interna	-	-
Juros e Correção Monetária da Dívida Externa	-	-
Outros Encargos da Dívida	-	-
<b>Total dos Juros e Encargos da Dívida</b>	<b>-</b>	<b>-</b>

  
**Patrícia Luz V. da Silva**  
 Gerente Financeira e Contábil  
 Matr. 60/1.516.416-5  
 CRC 071.905/RJ

  
**Gustavo Luz Lopes Martins da Silva**  
 Diretor de Administração e Finanças  
 Fundação Parques e Jardins  
 Matr. 13/192.285-5  
 CRC-RJ 53 810-5

  
**Julio Artur Villas Boas**  
 Matr.: 60/715.493-3  
 Presidente  
 Fundação Parques e Jardins



# FUNDAÇÃO PARQUES E JARDINS

CNPJ nº 35.949.783/0001-39

## Notas Explicativas às Demonstrações Contábeis Exercício Findo em 31 de dezembro de 2023

### 1. Contexto Operacional

A Fundação Parques e Jardins é uma Fundação pessoa jurídica de direito público, tendo a sua sede administrativa situada na Praça da República s/n. - Campo de Santana.

Foi criada pelo Decreto nº 9.016 de 05/12/89, de acordo com a Lei nº 1419 de 11/07/89, vinculada à Secretaria Municipal do Meio Ambiente e Clima, conforme Decreto RIO de 01 de janeiro de 2021.

A sua missão institucional concentra-se no planejamento, paisagismo, projetos, arborização, reflorestamento das praças e parques, assim como pelos atos normativos relativos a tais atividades, atuando fundamentalmente na descentralização administrativa dos serviços prestados pela Prefeitura da Cidade do Rio de Janeiro à população carioca.

Não se verifica lucratividade na execução dessa atividade operacional. Para execução de suas atividades, a Fundação recebe, regularmente, recursos financeiros para cumprir os compromissos assumidos na execução das suas atividades, provenientes das dotações orçamentárias do Orçamento Anual da PCRJ.

### 2. Apresentação das Demonstrações Contábeis

As demonstrações contábeis estão apresentadas de acordo com as orientações estabelecidas pela Lei nº 6.404/76 e suas alterações; pelo Manual de Contabilidade Aplicada ao Setor Público (MCASP, 9ª ed., aprovado pela Portaria Conjunta STN/SOF nº 06 de 18/12/2018 e Portaria STN nº 877 de 18/12/2018), que consolida os dispositivos da Lei nº 4.320/1964 e define normas contábeis aplicáveis ao Setor Público; Instruções de Procedimentos Contábeis (IPC's), emitidas pela STN; Normas Brasileiras de Contabilidade aplicadas ao Setor Público (NBC TSP's), emitidas pelo Conselho Federal de Contabilidade (CFC) e disposições legais complementares vigentes.

As demonstrações contábeis foram elaboradas com base nas informações de execução orçamentária, financeira e patrimonial realizadas pela entidade no Sistema Corporativo de Contabilidade e Execução Orçamentária (FINCON) da Prefeitura da Cidade do Rio de Janeiro, sendo de responsabilidade do gestor da entidade as operações realizadas, bem como a ratificação das informações contidas nas demonstrações contábeis.

As demonstrações referem-se ao exercício financeiro de 2023, coincidindo, por disposição legal, com o ano civil, ou seja, de 1º de janeiro a 31 de dezembro, sendo compostas por: Balanço Orçamentário (BO), Balanço Financeiro (BF), Balanço Patrimonial (BP), Demonstração das Variações Patrimoniais (DVP), Demonstração do Resultado do Exercício (DRE), Demonstração dos Fluxos de Caixa (DFC), Demonstração das Mutações no Patrimônio Líquido (DMPL) e Notas Explicativas (NE).

As demonstrações contábeis e todos os saldos das notas explicativas estão apresentados em reais, que é a moeda atual e oficial da República Federativa do Brasil.

### **3. Principais Práticas Contábeis Adotadas**

Na elaboração das demonstrações contábeis, as principais práticas contábeis realizadas para registro e reconhecimento de Ativos, Passivos, Receitas e Despesas foram as seguintes:

#### **3.1. Receitas**

Pelo enfoque patrimonial, foi utilizado como critério para o reconhecimento o impacto da situação líquida patrimonial, baseado no princípio contábil da Competência e Oportunidade.

Pelo enfoque orçamentário, o critério de escrituração e registro das receitas ou ingressos, obedeceu ao art. 35, I, da Lei nº. 4.320/64, ou seja, pertencem ao exercício financeiro as receitas nele arrecadadas, no momento do ingresso efetivo em caixa.

#### **3.2. Despesas**

Pelo enfoque patrimonial, as despesas refletidas nas demonstrações foram registradas com base, exclusivamente, em fatos geradores econômicos e patrimoniais ocorridos no exercício, independentemente de correspondentes e efetivos pagamentos, podendo os valores serem ou não oriundos da execução orçamentária.

Pelo enfoque orçamentário, de acordo com o art. 35 da Lei 4.320/64, a despesa foi reconhecida pelos valores empenhados no exercício.

#### **3.3. Restos a Pagar**

Os restos a pagar inscritos como não processados, quando liquidados e não pagos em exercício posterior ao de referência, passam a ser controlados como restos a pagar não processados liquidados.

Os restos a pagar processados inscritos, que não foram pagos ou cancelados até o encerramento do exercício, permanecem registrados no passivo financeiro.

#### **3.4. Caixa e Equivalentes de Caixa**

As aplicações financeiras e demais investimentos, inclusive fundos com liquidez imediata, são mensurados pelo valor original, atualizados até a data data-base do encerramento das demonstrações contábeis, sendo as atualizações apuradas e registradas em contas de resultado ou patrimonial.

Os registros dos recebimentos de recursos financeiros são efetuados individualmente nas contas bancárias, segregados em recursos próprios, (f 200), que são os recursos recebidos através de corte de árvores, recursos do Tesouro Municipal e recursos vinculados.

#### **3.5. Créditos a Curto Prazo**

Destacam-se os valores relativos aos créditos orçamentários a receber da Prefeitura da Cidade do Rio de Janeiro para pagamento de custeio/investimento, reconhecidos simultaneamente as obrigações no Passivo da entidade.

Os valores a receber por serviços prestados são reconhecidos como créditos a receber (mensurados pelo valor original), sendo os com riscos de recebimentos, reconhecidos em contas de ajustes para perdas.



### 3.6. Estoques

Os bens de almoxarifado/estoque são mensurados pelo custo médio das compras, em conformidade com o inciso III, art. 106 da Lei Federal nº 4.320/64 e Resolução Conjunta CGM/SMA nº 55/2010, que dispõe sobre normas para movimentação, registro e controle dos materiais existentes.

### 3.7. Imobilizado

Os itens do ativo imobilizado são reconhecidos inicialmente com base no valor de aquisição ou produção, conforme disposto no inciso II, art. 106 da Lei Federal nº 4.320/64 e na Resolução CGM nº 1.642/2020, que dispõe sobre normas para registro contábil, controle e a movimentação dos bens patrimoniais permanentes. São atualizados por ajustes de depreciação, amortização e reavaliação, considerando as taxas divulgadas na Nota 4.3.4

### 3.8. Intangível

O reconhecimento inicial dos ativos intangíveis é efetuado pelo valor de aquisição ou de desenvolvimento, incluindo qualquer custo diretamente atribuível à preparação do ativo para a sua finalidade, seguindo no que couber o disposto na Resolução CGM nº 1.642/2020 que dispõe sobre normas para o registro contábil, o controle e a movimentação dos bens patrimoniais permanentes.

### 3.9. Reconhecimento de Passivos

Todas as obrigações, independentemente da execução orçamentária da despesa, são reconhecidas no Passivo, em observância ao regime de competência.

As provisões são registradas pelos valores estimados, informados (pela área jurídica da entidade e/ou Procuradoria Geral do Município - PGM) de acordo com os riscos potenciais de desembolso com perdas prováveis nas ações trabalhistas e/ou cíveis e/ou fiscais, reconhecidas até o encerramento do exercício, em conformidade com as Normas Brasileiras de Contabilidade aplicadas ao Setor Público (NBC TSP's), emitidas pelo Conselho Federal de Contabilidade (CFC).

## 4 – Informações Complementares

### 4.1 – Balanço Orçamentário

#### Detalhamento das Despesas por Tipo de Crédito:

Detalhamento	Dotação Inicial	Créditos Suplementares Abertos	Cancelamentos	Dotação Atualizada
	R\$	R\$	R\$	R\$
Pessoal e Encargos	7.114.000,00	786.050,59	0,00	7.900.050,59
Outras Despesas Correntes	5.623.436,00	8.221.858,15	6.388.650,00	7.456.644,15
Investimentos	62.124.118,00	133.299.163,37	42.543.973,73	152.879.307,64
Inversões Financeiras				
Total	74.861.554,00	142.307.072,11	48.932.623,73	168.236.002,38

#### Execução da Receita e Despesa por Fonte:

As receitas geradoras de recursos financeiros da FUNDAÇÃO PARQUES E JARDINS constituem-se fundamentalmente pelas subvenções recebidas através das dotações orçamentárias da Prefeitura e pelas prestações de serviços de autorizações para corte de árvores em áreas privadas, tendo a seguinte composição em 31/12/2023:

Detalhamento	31/12/2023		31/12/2022	
	R\$	%	R\$	%
Receita de Contribuições	-	0,00	-	0,00
Receita Patrimonial	75.500,25	8,83	60.295,20	8,70
Receita Industrial	-	0,00	-	0,00
Receita de Serviços	329.270,05	38,52	351.684,14	50,73
Transferências Correntes		0,00		0,00
Outras Receitas	71,70	0,01	114,30	0,02
Alienação de Bens	0,00	0,00	-	0,00
Amortizações de Empréstimos	-	0,00	-	0,00
Transferências de Convênios	450.000,00	52,64	-	0,00
Cessão Direito Pagamento Pessoal	-	0,00	281.160,00	40,56
Transferências Capital	-	0,00	-	0,00
<b>Total</b>	<b>854.842,00</b>	<b>100</b>	<b>693.253,64</b>	<b>100</b>

As principais despesas empenhadas, liquidadas e pagas em 2023, de acordo com a sua fonte de custeio foram:

Detalhamento	Valor Empenhado		Valor Liquidado		Valor Pago	
	R\$	%	R\$	%	R\$	%
Pessoal e Encargos	7.153.345,58	6,62	7.125.368,12	7,07	6.542.114,73	7,06
Outras Despesas Correntes	6.786.817,63	6,28	6.127.283,06	6,08	5.863.819,48	6,33
Investimentos	94.114.564,08	87,10	87.600.980,37	86,86	80.278.984,96	86,61
Inversões Financeiras	0,00	0,00	0,00	0,00	0,00	0,00
<b>Total</b>	<b>108.054.727,29</b>	<b>100</b>	<b>100.853.631,55</b>	<b>100</b>	<b>92.684.919,17</b>	<b>100</b>

#### **4.2 – Balanço Financeiro**

A Portaria Conjunta STN/SOF nº 20, de 23 de fevereiro de 2021, estabeleceu a padronização das fontes e destinações de recursos de forma obrigatória a partir de 2023 para todos os entes da federação. No Município do Rio de Janeiro, a Resolução Conjunta SMFP/CGM nº 24, de 11 de agosto de 2022, estabeleceu a classificação das fontes e destinações de recursos a serem utilizadas a partir de 2023.

Considerando que a alteração da classificação das fontes e destinações de recursos dificultou a apresentação comparativa das informações orçamentárias apresentadas no Balanço Financeiro, esta demonstração está sendo divulgada apenas com as informações referentes ao exercício de 2023 (em conformidade com itens 44, 55 e 56 da NBC-TSP 1 - Normas Brasileiras de Contabilidade aplicadas ao Setor Público). Entretanto, para fins de transparência estão sendo apresentados na tabela a seguir a composição comparativa das informações sintéticas do Balanço Financeiro.

Ingressos	Exercício Atual	Exercício Anterior
Receita Orçamentária	854.842,00	693.253,64
Ordinária	404.842,00	693.253,64
Vinculada	450.000,00	-
Transferências Financeiras Recebidas	118.549.216,14	118.419.368,15
Recebimentos Extraorçamentários	17.524.063,47	28.697.902,53
Saldo do Exercício Anterior	1.135.550,98	804.831,10
<b>Total</b>	<b>138.063.672,59</b>	<b>148.615.355,42</b>

Dispêndios	Exercício Atual	Exercício Anterior
Despesa Orçamentária	-	-
Ordinária	103.710.660,09	40.112.167,84
Vinculada	4.344.067,20	100.574.871,16
Transferências Financeiras Concedidas	-	-
Pagamentos Extraorçamentários	28.545.098,88	6.792.765,44
Saldo do Exercício Seguinte	1.463.846,42	1.135.550,98
<b>Total</b>	<b>138.063.672,59</b>	<b>148.615.355,42</b>

#### 4.2.1 – Transferências Financeiras Recebidas

Os valores das Transferências Recebidas para a execução orçamentária são registrados no Balanço Financeiro na coluna ingressos, sendo provenientes da dependência financeira com o Tesouro Municipal, alcançando o valor de R\$ 118.549.216,14 em 31/12/2023.

#### 4.2.2 – Restos a Pagar

Os valores inscritos em Restos a Pagar em 31/12/2023 são demonstrados no Balanço Financeiro na coluna de ingressos, como recebimentos extra orçamentários, para fins de ajuste financeiro da parcela não paga da despesa orçamentária empenhada, demonstrada na coluna de dispêndios. A composição por fonte de recursos dos valores inscritos no exercício está apresentada no quadro a seguir:

Detalhamento	RPN inscrito		RPP inscrito em	
	em 31/12/2023		31/12/2023	
	R\$	%	R\$	%
Pessoal e Encargos Sociais	27.977,46	0,39	593.197,39	7,26
Outras Despesas Correntes	659.534,57	9,16	253.519,58	3,10
Investimentos	6.513.583,71	90,45	7.321.995,41	89,63
<b>Total</b>	<b>7.201.095,74</b>	<b>100</b>	<b>8.168.712,38</b>	<b>100</b>



### 4.3 – Balanço Patrimonial

Neste capítulo são apresentados os detalhamentos dos principais grupos desta Demonstração.

#### 4.3.1 – Demais Créditos e Valores a Curto Prazo

Compreende os valores a receber por fornecimento de bens, serviços, créditos tributários e empréstimos e financiamentos concedidos, realizáveis até 31/12/2023, sendo apresentados da seguinte forma:

Detalhamento	31/12/2023	31/12/2022
	R\$	R\$
Adiantamentos Concedidos	48.145,27	13.598,83
Depósitos Judiciais - Ações Trabalhistas	43.114,73	43.114,73
Valores Apreendidos por Decisão Judicial	13.212,91	13.212,91
Subvenções a Receber	17.923.365,97	29.375.214,63
<b>Total</b>	<b>18.027.838,88</b>	<b>29.445.141,10</b>

#### 4.3.2 – Estoques

Os bens que compõem este grupo apresentam-se da seguinte forma:

Detalhamento	31/12/2023	31/12/2022
	R\$	R\$
Almoxarifado	208.706,75	216.609,58
(-) Ajuste de Perdas de Estoques	-	-
<b>Total</b>	<b>208.706,75</b>	<b>216.609,58</b>

#### 4.3.3 – Realizável a Longo Prazo

Compreende os valores a receber por fornecimento de bens, serviços, créditos tributários, transferências e empréstimos e financiamentos concedidos e com expectativa de recebimento após o término do exercício seguinte, sendo apresentados da seguinte forma:

Detalhamento	31/12/2023	31/12/2022
	R\$	R\$
Subvenções a Receber	219.237,27	219.237,27
(-) Ajuste de Perdas de Créditos a Longo Prazo	-	-
<b>Total</b>	<b>219.237,27</b>	<b>219.237,27</b>

O valor apresentado em "Subvenções Permanentes" refere-se ao saldo de créditos pelo parcelamento dos restos a pagar de 2020 em 10 (dez) parcelas anuais.

#### 4.3.4 – Imobilizado

Compreende os direitos que tenham por objeto bens móveis, destinados a manutenção das atividades da entidade ou exercidos com essa finalidade, conforme quadro demonstrativo.

Detalhamento	Taxa Anual Deprec. %	Custo de aquisição	Depreciação	Valor Líquido Contábil	Valor Líquido Contábil
		em 31/12/2023 R\$	em 31/12/2023 R\$	em 31/12/2023 R\$	em 31/12/2022 R\$
Instalações		-	-	-	-
Máquinas, Aparelhos, Equip. e Ferramentas		182.557,39	141.705,57	40.851,82	149.573,68
Equip de Processamento de Dados		677.203,12	160.447,90	516.755,22	367.962,91
Móveis e Utensílios		330.951,66	198.502,77	132.448,89	351.160,13
Equip Telec. Som e Imagem		43.514,64	30.827,43	12.687,21	45.122,40
Veículos		61.912,76	61.912,76	-	61.912,76
Ferramentas		20.946,79	17.978,53	2.968,26	19.095,99
<b>Total Bens Móveis</b>		<b>1.317.086,36</b>	<b>611.374,96</b>	<b>705.711,40</b>	<b>994.827,87</b>

#### Bens Imóveis - Custo de Aquisição

Detalhamento	Taxa Anual Deprec %	Custo de aquisição	Depreciação	Valor Líquido Contábil	Valor Líquido Contábil
		em 31/12/2023 R\$	em 31/12/2023 R\$	em 31/12/2023 R\$	em 31/12/2022 R\$
Terrenos	-	-	-	-	-
Edificações	-	-	-	-	-
<b>Total Bens Imóveis</b>		<b>-</b>	<b>-</b>	<b>-</b>	<b>-</b>
<b>Imobilizado Total</b>		<b>1.317.086,36</b>	<b>611.374,96</b>	<b>705.711,40</b>	<b>994.827,87</b>

O valor de R\$ 223.962.944,14, refere-se a Obras e Benfeitorias em Praças e Parques da Cidade do Rio de Janeiro.

#### 4.3.5 – Intangível

Compreende os direitos que tenham por objeto bens incorpóreos destinados a manutenção da entidade ou exercidos com essa finalidade, sendo apresentados da seguinte forma:

Detalhamento	Taxa Anual Amort. %	Custo de aquisição	Amortização + Redução	Valor Líquido Contábil	Valor Líquido Contábil
		em 31/12/2023 R\$	em 31/12/2023 R\$	em 31/12/2023 R\$	em 31/12/2022 R\$
Sistemas Aplicativos - Softwares	xx	47.274,71	-	47.274,71	47.274,71
Marcas, Direitos e Patentes	xx	-	-	-	-
Direito de Uso de Imóveis	xx	-	-	-	-
<b>Total</b>		<b>47.274,71</b>	<b>-</b>	<b>47.274,71</b>	<b>47.274,71</b>

#### 4.3.6 – Obrigações Trabalhistas, Previdenciárias e Assistenciais a Pagar

Compreende as obrigações referentes a salários ou remunerações, bem como benefícios aos quais o empregado ou servidor tenha direito e encargos a pagar, benefícios assistenciais, inclusive os precatórios decorrentes dessas obrigações, com vencimento no curto prazo, sendo apresentadas da seguinte forma:

Detalhamento	Curto Prazo		Longo Prazo	
	31/12/2023	31/12/2022	31/12/2023	31/12/2022
	R\$	R\$	R\$	R\$
Pessoal a Pagar	552.428,69	460.273,71	-	-
Férias	157.182,31	73.148,12	-	-
Encargos Sociais	92.253,56	50.237,03	-	-
<b>Total</b>	<b>801.864,56</b>	<b>583.658,86</b>	-	-

#### 4.3.7 – Fornecedores e Contas a Pagar

Compreende as obrigações junto a fornecedores, mercadorias e outros materiais utilizados nas atividades operacionais da entidade, bem como as obrigações decorrentes do da prestação de serviços e todas as outras contas a pagar, inclusive os precatórios decorrentes dessas obrigações, com vencimento no curto prazo, sendo apresentados da seguinte forma:

Detalhamento	Curto Prazo		Longo Prazo	
	31/12/2023	31/12/2022	31/12/2023	31/12/2022
	R\$	R\$	R\$	R\$
Fornecedores e Contas a Pagar - Intra OFSS	13.979,03	23.352,25	-	-
Fornecedores e Contas a Pagar - Terceiros	17.735.167,52	19.080.420,51	-	-
Renegociação de Dívidas com Fornecedores	-	-	-	-
Contas a Pagar - Parcelamento	1,29	52.379,11	-	-
<b>Total</b>	<b>17.749.147,84</b>	<b>19.156.151,87</b>	-	-

Foi realizado o parcelamento das obrigações inscritas em Restos a Pagar até 31/12/2020, estabelecido no artigo 23 da Lei Complementar Municipal nº 235 de 3 de novembro de 2021, regulamentada pelo Decreto RIO nº 49831 de 26/11/2021 e Resolução Conjunta SMFP/PGM/CGM nº 18 de 13/12/2021. O parcelamento dessas obrigações está refletido na conta "Fornecedores e Contas a Pagar Nacionais", tendo o montante sido reclassificado do Passivo Financeiro para o Passivo Permanente e considerado como Dívida Consolidada, sendo o valor de R\$ 1,29, amortizável até 31/12/2024 e R\$ 12.213,46, amortizável após encerramento do exercício seguinte.

#### 4.3.8 – Obrigações Fiscais

Compreende as obrigações das entidades com o governo relativas a impostos, taxas e contribuições, sendo apresentadas da seguinte forma:

Detalhamento	Curto Prazo		Longo Prazo	
	31/12/2023	31/12/2022	31/12/2023	31/12/2022
	R\$	R\$	R\$	R\$
Obrigações Fiscais - União	78.328,14	27.384,70	-	-
Obrigações Fiscais - Intra OFSS	-	295,40	-	-
<b>Total</b>	<b>78.328,14</b>	<b>27.680,10</b>	-	-

#### 4.3.9 – Provisões

Compreende os passivos de prazo ou de valor incertos, referentes as ações administrativas e judiciais, que representam obrigações correntes provenientes de eventos já ocorridos, e apresentam possibilidade de perdas, consideradas como provável de desembolsos de recursos, registrados com base nas informações prestadas pela Assessoria Jurídica E/OU Procuradoria Geral do Município – PGM e, sendo apresentadas da seguinte forma:

Detalhamento	Curto Prazo		Longo Prazo	
	31/12/2023	31/12/2022	31/12/2023	31/12/2022
	R\$	R\$	R\$	R\$
Riscos Cíveis	-	-	2.804.156,66	598.366,74
Outras Provisões	-	-	-	-
<b>Total</b>	-	-	<b>2.804.156,66</b>	<b>598.366,74</b>

#### 4.3.10 – Demais Obrigações

Compreende as obrigações da entidade junto a terceiros não inclusas nos subgrupos anteriores, sendo apresentadas da seguinte forma:

Detalhamento	Curto Prazo		Longo Prazo	
	31/12/2023	31/12/2022	31/12/2023	31/12/2022
	R\$	R\$	R\$	R\$
Consignações sobre Folha de Pagamento - Terceiros	43.114,73	43.114,73	-	-
Retenções s/Faturas - Intra OFSS	282.033,68	739.008,25	-	-
Depósitos e Cauções	342.603,62	310.664,91	-	-
Receita a Apropriar - Terceiros	171.790,63	171.790,63	-	-
INSS s/ serviços faturados	701.105,74	1.430.658,31	-	-
<b>Total</b>	<b>1.540.648,40</b>	<b>2.695.236,83</b>	-	-

Os valores relativos a receita a apropriar referente ao período de janeiro a dezembro de 2023, referem-se ao montante ainda não apropriado com em receita (referente a curto prazo), dos valores recebidos provenientes do Contrato SMFP nº 104/2022 com o Banco Santander do Brasil S/A, para prestação de serviços de pagamento das folhas salariais da Administração Direta e Indireta estão evidenciados no saldo deste grupo de contas. As parcelas a partir de janeiro 2024 serão reconhecidas no resultado em seus períodos de competência futura, estando o valor evidenciado no "Resultado Diferido"

#### 4.3.11 – Resultado Diferido

Compreende o valor das variações patrimoniais aumentativas já recebidas que efetivamente devem ser reconhecidas em resultados em anos futuros e que não haja qualquer tipo de obrigação de devolução por parte da entidade.

O saldo dessa conta está formado basicamente pelo montante ainda não apropriado em receita, dos valores recebidos provenientes do Contrato SMFP nº 104/2022 com o Banco Santander do Brasil S/A, para prestação de serviços de pagamento das folhas salariais da Administração Direta e Indireta, que serão reconhecidos no resultado em seus períodos de competência futura. Os valores referentes a curto prazo, encontram-se no grupo Demais Obrigações – Receita a Apropriar.

Detalhamento	Objeto do Termo de Contrato	Parte contratada	Prazo total remanescente (meses)	Longo Prazo	
				31/12/2023	31/12/2022
				R\$	R\$
Contrato nº	Resumo do Objeto	indicar	x meses	210.870,00	210.870,00
Total				210.870,00	210.870,00

#### 4.3.12 – Patrimônio Líquido

Em 31/12/2023, o saldo da conta Patrimônio Social passou a ser demonstrado na rubrica "Resultados Acumulados", em atendimento ao disposto no PCASP e MCASP.

A Fundação/Autarquia possui em seus Resultados Acumulados o valor de R\$ 221.444.565,73.

Detalhamento	31/12/2023	31/12/2022
	R\$	R\$
Resultado do Exercício	92.260.293,48	126.610.459,92
Resultado de Exercícios Anteriores	128.901.108,45	1.874.406,05
Ajustes de Exercícios Anteriores	283.163,80	146.903,58
Total	221.444.565,73	128.631.769,55

Foram realizados os seguintes ajustes de exercícios anteriores, tendo sido provocados por mudanças de práticas contábeis durante o exercício e/ou retificação de erros de registros feitos em exercícios anteriores não atribuíveis a fatos subsequentes, conforme apresentado no quadro a seguir:

Grupo Balanço Patrimonial	Saldo em 31/12/2022	Detalhamento do Ajuste		Valor de exercício anterior ajustado em 31/12/2023
		Fato	R\$	
Ativo Circulante	30.798.496,34	Retificação- Cancelamento de subvenções	457.407,10	
		Retificação- Ajustes de exercício anterior		
		Retificação em Subvenções a Receber Processadas, por duplicidade na emissão de Notas de Repasse.	-	
		Retificação em Subvenções a Receber Não Processadas, por cancelamentos de RPN.	-	
		Retificação em Subvenções a Receber Permanentes, por ajustes nas Despesas Incorridas e não inscritas em RP de exercícios anteriores.		31.255.903,44
Ativo Não Circulante	121.386.706,01			121.386.706,01
Passivo Circulante	(22.462.727,96)	Retificação - Passivo Circulante - cancelamento de RP	31.189,67	
		Retificação - Passivo Circulante - cancelamento de RP		
		Retificação de Fornecedores e Contas a Pagar Nacionais por ajustes nos saldos de exercício anterior.	767.052,81	
		Retificação de Fornecedores e Contas a Pagar Nacionais.	(202.722,64)	
		Retificação de Obrigações Fiscais.	-	(21.867.208,12)
Passivo Não Circulante	(821.365,94)			(821.365,94)
		<b>Efeito líquido</b>	<b>1.052.926,94</b>	<b>129.954.035,39</b>

#### 4.4 – Demonstração das Variações Patrimoniais

##### Variações Patrimoniais Aumentativas

Compõe-se dos seguintes valores: **Repasses Recebidos**– R\$108.002.958,52; **Receita de Serviço** – R\$329.341,75; **Receita Patrimonial (Aplicação Financeira)** R\$75.500,25; **Reversão de Provisões** – R\$ 14.970,11.

Somam as Variações Patrimoniais Aumentativas no exercício de 2022 o valor de R\$ 108.422.770,63.

## Variações Patrimoniais Diminutivas

Compõe-se dos seguintes valores: **Despesas Pessoal** – R\$6.618.360,14; **Encargos Patronais** – R\$520.000,00; **Benefícios a Pessoal** – R\$136.094,67. **Material de consumo** – R\$452.785,61; **Serviços** – R\$5.727.174,26; **Depreciação Bens Móveis** – R\$105.910,82; **Juros e encargos VPD** – R\$213.655,54; **Impostos (PIS PASEP)**- R\$61.733,09; **Diversas VPD** – R\$120.973,10; Provisões- R\$2.205.789,92.

Somam as Variações Patrimoniais Diminutivas no exercício de 2023 o valor de R\$16.162.477,15.

**Resultado Patrimonial do Período** – Superávit no Exercício no valor de R\$ 92.260.293,48.

### 4.5 – Demonstração dos Fluxos de Caixa

O saldo de caixa e equivalentes de caixa refere-se aos recursos disponíveis em contas correntes bancárias incluindo as aplicações financeiras de alta liquidez.

Integram o saldo de caixa e equivalentes de caixa no exercício de 2023, os valores extra orçamentários, estão vinculados a finalidade específica, inclusive com a possível obrigação de devolução, como as cauções recebidas, no valor de R\$ 1.463.846,42.

Estão contemplados na linha “Outros Ingressos Operacionais” e “Outros Desembolsos Operacionais” as movimentações financeiras que não decorrem da execução orçamentária, os valores apreendidos por decisão judicial e os pagamentos sem respaldo orçamentário.

### 4.6 – Demonstração da Mutaç o do Patrim nio L quido

O patrim nio l quido da entidade variou positivamente, resultando no valor de R\$ 221.444.565,73 ao final de 2023 (R\$ 128.901.108,45 em 2022).

## 5. Outras Informa es

### Conting ncias

S o apresentadas no quadro a seguir as conting ncias n o registradas em contas patrimoniais:

Detalhamento	31/12/2023
	R\$
<b>Conting�ncias Ativas</b>	
Ativos Pass�veis de Reconhecimento Futuro	-
<b>Total</b>	-
<b>Conting�ncias Passivas</b>	
Riscos Trabalhistas	-
Riscos Fiscais	
Riscos de A�es C�veis	1.690.497,81
<b>Total</b>	<b>1.690.497,81</b>



### Garantias e Contra garantias Recebidas/Concedidas

As garantias prestadas por terceiros por conta de obrigações regulares, eventuais ou contingentes estão demonstradas no quadro a seguir:

Detalhamento	31/12/2023
	R\$
<b>Garantias e Contragarantias Recebidas</b>	
Fianças	-
Seguros-garantia	4.591.524,61
Outros	
<b>Total</b>	<b>4.591.524,61</b>

### Conciliação do Superávit/ Déficit Financeiro

No quadro seguinte é apresentada a conciliação entre os valores evidenciados nos quadros do Balanço Patrimonial que servem de auxílio para apuração do superávit ou déficit financeiro do exercício.

Balanço Patrimonial - Conciliação	31/12/2023
	R\$
Ativo Financeiro	17.020.121,64
Passivo Financeiro	17.498.284,94
<b>Superávit/Déficit Financeiro</b>	<b>- 478.163,30</b>
<b>Demonstrativo do Superávit Financeiro apurado no Bal. Patrimonial</b>	<b>(28.388.576,13)</b>
Saldo de RPN 2023 f 1704141	205.698,71
Saldo de RPN 2023 f 2705141	435.975,61
Valor em duplicidade DDR f 341 referente a RPN 2022	6.872.503,36
Saldo de RPN f 1500100	1.742.809,04
Saldo de RPN f 1501100	3.786.875,14
Saldo de RPN f 2501100	1.029.736,36
Saldo de RPN f 125 ref 2022 não foi baixado DDR em 2023	13.378.550,71
Valor recebido referente a Convênio com Estado RJ	450.000,00
Valor será regularizado orçamentariamente e financeiramente em 2024	8.263,90
	0
<b>Superávit/ Déficit Financeiro</b>	<b>- 478.163,30</b>






## 6. Partes Relacionadas

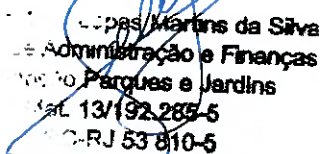
Os relacionamentos com partes relacionadas realizados pela Fundação Parques e Jardins referem-se:


- a Prefeitura da Cidade do Rio de Janeiro, na relação orçamentária, que corresponde a principal fonte de receitas para custeio de atividades.
- a Empresa Municipal de Artes Gráficas S/A – Imprensa da Cidade pelo serviço de publicações de atos no Diário Oficial e serviços gráficos necessários.

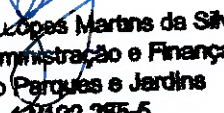
## 7. Eventos subsequentes

Da data do fechamento do exercício até a data de elaboração destas demonstrações contábeis, o setor de contabilidade não tomou conhecimento de quaisquer eventos enquadrados pelas normas de contabilidade como subsequentes.

  
Patricia Lucia V. da Silva  
Gerente Financeira e Contábil  
Matr. 60/1.516.416-5  
CRC 321.965/RJ

  
Luiz Lopes Martins da Silva  
Diretor de Administração e Finanças  
Fundação Parques e Jardins  
Mat. 13/192.285-5  
CRC-RJ 53 810-5

  
Julio Artur Villas Boas  
Matr.: 60/715.493-3  
Presidente  
Fundação Parques e Jardins

  
Luiz Lopes Martins da Silva  
Diretor de Administração e Finanças  
Fundação Parques e Jardins  
Mat. 13/192.285-5  
CRC-RJ 53 810-5