



Fundação Jardim Zoológico da Cidade do Rio de Janeiro

Balço Orçamentário

EXERCÍCIO: 2023

PERÍODO (MÊS): DEZEMBRO

DATA DE EMISSÃO: 26/02/2024 12:00

PÁGINA: 1/3

RECEITAS ORÇAMENTÁRIAS	PREVISÃO INICIAL (a)	PREVISÃO ATUALIZADA (b)	RECEITAS REALIZADAS (c)	SALDO d=(c-b)
Receitas Correntes (I)	0,00	0,00	126.051,15	126.051,15
Impostos, Taxas e Contribuições de Melhoria	0,00	0,00	0,00	0,00
Receita de Contribuições	0,00	0,00	0,00	0,00
Receita Patrimonial	0,00	0,00	126.051,15	126.051,15
Receita Industrial	0,00	0,00	0,00	0,00
Receita de Serviços	0,00	0,00	0,00	0,00
Transferências Correntes	0,00	0,00	0,00	0,00
Outras Receitas Correntes	0,00	0,00	0,00	0,00
Receitas de Capital (II)	0,00	0,00	0,00	0,00
Operações de Crédito	0,00	0,00	0,00	0,00
Alienação de Bens	0,00	0,00	0,00	0,00
Amortizações de Empréstimos	0,00	0,00	0,00	0,00
Transferências de Capital	0,00	0,00	0,00	0,00
Outras Receitas de Capital	0,00	0,00	0,00	0,00
SUBTOTAL DAS RECEITAS (III)=(I+II)	0,00	0,00	126.051,15	126.051,15
Operações de Crédito/Refinanciamento (IV)	0,00	0,00	0,00	0,00
Operações de Crédito Internas	0,00	0,00	0,00	0,00
Mobiliária Interna	0,00	0,00	0,00	0,00
Contratual Interna	0,00	0,00	0,00	0,00
Operações de Crédito Externas	0,00	0,00	0,00	0,00
Mobiliária Externa	0,00	0,00	0,00	0,00
Contratual Externa	0,00	0,00	0,00	0,00
SUBTOTAL COM REFINANCIAMENTO (V)=(III+IV)	0,00	0,00	126.051,15	126.051,15
Déficit (VI)	3.181.694,00	3.375.694,00	2.753.460,05	(622.233,95)
TOTAL (VII)=(V+VI)	3.181.694,00	3.375.694,00	2.879.511,20	(496.182,80)
SALDOS DE EXERCÍCIOS ANTERIORES	0,00	0,00	0,00	0,00
Recursos Arrecadados em Exercícios Anteriores	0,00	0,00	0,00	0,00
Superávit Financeiro	0,00	0,00	0,00	0,00
Reabertura de Créditos Adicionais	0,00	0,00	0,00	0,00



Fundação Jardim Zoológico da Cidade do Rio de Janeiro

Balanco Orçamentário

EXERCÍCIO: 2023

PERÍODO (MÊS): DEZEMBRO

DATA DE EMISSÃO: 26/02/2024 12:00

PÁGINA: 2/3

DESPESAS ORÇAMENTÁRIAS	DOTAÇÃO INICIAL (d)	DOTAÇÃO ATUALIZADA (e)	DESPESAS EMPENHADAS (f)	DESPESAS LIQUIDADAS (g)	DESPESAS PAGAS (h)	SALDO DA DOTAÇÃO (i) = (e-f)
Despesas Correntes (VIII)	3.181.694,00	3.375.694,00	2.879.511,20	2.868.992,80	2.581.716,94	496.182,80
Pessoal e Encargos Sociais	2.926.000,00	3.129.974,24	2.763.237,30	2.763.237,30	2.481.744,88	366.736,94
Juros e Encargos da Dívida	0,00	0,00	0,00	0,00	0,00	0,00
Outras Despesas Correntes	255.694,00	245.719,76	116.273,90	105.755,50	99.972,06	129.445,86
Despesas de Capital (IX)	0,00	0,00	0,00	0,00	0,00	0,00
Investimentos		0,00	0,00	0,00	0,00	0,00
Inversões Financeiras		0,00	0,00	0,00	0,00	0,00
Amortização da Dívida		0,00	0,00	0,00	0,00	0,00
Reserva de Contingência (X)		0,00	0,00	0,00	0,00	0,00
SUBTOTAL DAS DESPESAS (XI)=(VIII+IX+X)	3.181.694,00	3.375.694,00	2.879.511,20	2.868.992,80	2.581.716,94	496.182,80
Amortização da Dívida/Refinanciamento (XII)	0,00	0,00	0,00	0,00	0,00	0,00
Amortização da Dívida Interna	0,00	0,00	0,00	0,00	0,00	0,00
Dívida Mobiliária	0,00	0,00	0,00	0,00	0,00	0,00
Outras Dívidas	0,00	0,00	0,00	0,00	0,00	0,00
Amortização da Dívida Externa						0,00
Dívida Mobiliária						0,00
Outras Dívidas						0,00
SUBTOTAL COM REFINANCIAMENTO (XIII) = (XI + XII)	3.181.694,00	3.375.694,00	2.879.511,20	2.868.992,80	2.581.716,94	496.182,80
Superávit (XIV)				0,00	0,00	0,00
TOTAL (XV) = (XIII+XIV)	3.181.694,00	3.375.694,00	2.879.511,20	2.868.992,80	2.581.716,94	496.182,80



Fundação Jardim Zoológico da Cidade do Rio de Janeiro
Balço Orçamentário

EXERCÍCIO: 2023

PERÍODO (MÊS): DEZEMBRO

DATA DE EMISSÃO: 26/02/2024 12:00


PÁGINA: 3/3


EXECUÇÃO DOS RESTOS A PAGAR NÃO PROCESSADOS

	INSCRITOS		LIQUIDADOS (c)	PAGOS (d)	CANCELADOS (e)	SALDO (f) = (a+b-d-e)
	EM EXERCÍCIOS ANTERIORES (a)	EM 31 DE DEZEMBRO DO EXERCÍCIO ANTERIOR (b)				
DESPESAS CORRENTES	23.981,65	30.852,61	28.292,00	22.201,91	2.461,14	30.171,21
PESSOAL E ENCARGOS SOCIAIS	14.681,01	17.710,97	17.710,97	8.179,21	0,00	24.212,77
JUROS E ENCARGOS DA DÍVIDA	0,00	0,00	0,00	0,00	0,00	0,00
OUTRAS DESPESAS CORRENTES	9.300,64	13.141,64	10.581,03	14.022,70	2.461,14	5.958,44
DESPESAS DE CAPITAL	0,00	0,00	0,00	0,00	0,00	0,00
INVESTIMENTOS	0,00	0,00	0,00	0,00	0,00	0,00
INVERSÕES FINANCEIRAS	0,00	0,00	0,00	0,00	0,00	0,00
AMORTIZAÇÃO DA DÍVIDA	0,00	0,00	0,00	0,00	0,00	0,00
TOTAL	23.981,65	30.852,61	28.292,00	22.201,91	2.461,14	30.171,21

EXECUÇÃO DOS RESTOS A PAGAR PROCESSADOS

	INSCRITOS		PAGOS (c)	CANCELADOS (d)	SALDO (e) = (a+b-c-d)
	EM EXERCÍCIOS ANTERIORES (a)	EM 31 DE DEZEMBRO DO EXERCÍCIO ANTERIOR (b)			
DESPESAS CORRENTES	35.733,27	244.544,62	242.044,62	8.400,75	29.832,52
PESSOAL E ENCARGOS SOCIAIS	34.127,02	216.873,71	216.873,71	5.900,75	28.226,27
JUROS E ENCARGOS DA DÍVIDA	0,00	0,00	0,00	0,00	0,00
OUTRAS DESPESAS CORRENTES	1.606,25	27.670,91	25.170,91	2.500,00	1.606,25
DESPESAS DE CAPITAL	0,00	0,00	0,00	0,00	0,00
INVESTIMENTOS	0,00	0,00	0,00	0,00	0,00
INVERSÕES FINANCEIRAS	0,00	0,00	0,00	0,00	0,00
AMORTIZAÇÃO DA DÍVIDA	0,00	0,00	0,00	0,00	0,00
TOTAL	35.733,27	244.544,62	242.044,62	8.400,75	29.832,52


Heber Guimaraes de Mello
Diretor de Administração e Finanças
Matrícula: 13/197.295-5


Melquisedec Ferreira da Rocha
Presidente Fundação RioZoo
Matrícula: 60/1500.806-5


Richard Guedes
Contador RioZoo
CRC-RJ 091159/O-2



EXERCÍCIO: 2023

PERÍODO: DEZEMBRO

DATA DE EMISSÃO: 26/02/2024 11:02

PÁGINA 1 / 1

BALANÇO FINANCEIRO

INGRESSOS	Exercício Atual
Receita Orçamentária (I)	126.051,15
Ordinária	126.051,15
Transferências Financeiras Recebidas (II)	2.823.357,89
Transferências Recebidas para Execução Orçamentária	2.823.357,89
Recebimentos Extraorçamentários (III)	1.188.739,37
Inscrição de Restos a Pagar Não Processados	10.518,40
Inscrição de Restos a Pagar Processados	287.275,86
Depósitos Restituíveis e Valores Vinculados	837.334,18
Outros Recebimentos Extraorçamentários	53.610,93
Saldo do Exercício Anterior (IV)	223.817,49
Caixa e Equivalente de Caixa	223.817,49
Depósitos Restituíveis e Valores Vinculados	0,00
TOTAL (V) = (I+II+III+IV)	4.361.965,90

DISPÊNDIOS	Exercício Atual
Despesa Orçamentária (VI)	2.879.511,20
Ordinária	2.879.511,20
Transferências Financeiras Concedidas (VII)	0,00
Pagamentos Extraorçamentários (VIII)	1.202.847,21
Pagamentos de Restos a Pagar Não Processados	22.201,91
Pagamentos de Restos a Pagar Processados	242.044,62
Depósitos Restituíveis e Valores Vinculados	938.600,68
Outros Pagamentos Extraorçamentários	0,00
Saldo do Exercício Seguinte (IX)	279.607,49
Caixa e Equivalente de Caixa	279.607,49
TOTAL (X) = (VI+VII+VIII+IX)	4.361.965,90

Heber Guimarães de Mello
Diretor de Administração e Finanças
Matrícula: 13/197.295-5

Melquisedec Ferreira da Rocha
Presidente Fundação RioZoo
Matrícula: 60/1500.806-5

Richard Guedes
Contador RioZoo
CRC-RJ 091159/O-2



EXERCÍCIO: 2023

PERÍODO: Dezembro

DATA DE EMISSÃO: 26/02/2024 11:02

Página: 1 / 3

BALANÇO PATRIMONIAL

EXERCÍCIO: 2023

ATIVO	Exercício Atual	Exercício Anterior
Ativo Circulante		
Caixa e Equivalente de Caixa	279.607,49	223.817,49
Demais créditos e valores a curto prazo	298.012,17	432.759,55
Estoques	697,08	1.074,35
Total do Ativo Circulante	578.316,74	657.651,39
Ativo Não Circulante		
Investimentos	916,00	916,00
Imobilizado	1.667.406,29	1.743.488,61
Total do Ativo Não Circulante	1.668.322,29	1.744.404,61
TOTAL DO ATIVO	2.246.639,03	2.402.056,00
PASSIVO E PATRIMÔNIO LÍQUIDO		
Passivo Circulante		
Obrigações Trab., Prev. e Assistenciais a Pagar a Curto Prazo	419.422,39	423.086,40
Fornecedores e Contas a pagar a Curto Prazo	12.335,89	37.232,09
Obrigações Fiscais a Curto Prazo	3.965,95	1.956,96
Demais Obrigações a Curto Prazo	2.400,08	139.395,34
Total do Passivo Circulante	438.124,31	601.670,79
Passivo Não Circulante		
Provisões a Longo Prazo	350.679,63	303.895,09
Resultado Diferido	73.485,00	73.485,00
Total do Passivo Não Circulante	424.164,63	377.380,09
Patrimônio Líquido		
Patrimônio Social e Capital Social	0,00	7.632.119,60
Resultados Acumulados	1.384.350,09	(6.209.114,48)
Total do Patrimônio Líquido	1.384.350,09	1.423.005,12
TOTAL DO PASSIVO E DO PATRIMÔNIO LÍQUIDO	2.246.639,03	2.402.056,00



QUADRO DOS ATIVOS E PASSIVOS FINANCEIROS E PERMANENTES
(Lei nº 4.320/1964)

EXERCÍCIO: 2023

	Exercício Atual	Exercício Anterior
Ativo (I)		
Ativo Financeiro	577.588,20	625.550,57
Ativo Permanente	1.669.050,83	1.776.505,43
Total do Ativo	2.246.639,03	2.402.056,00
Passivo (II)		
Passivo Financeiro	227.198,01	371.241,38
Passivo Permanente	635.090,93	607.809,50
Total do Passivo	862.288,94	979.050,88
Saldo Patrimonial (III) = (I - II)	1.384.350,09	1.423.005,12

QUADRO DAS CONTAS DE COMPENSAÇÃO
(Lei nº 4.320/1964)

EXERCÍCIO: 2023


	Exercício Atual	Exercício Anterior
Atos Potenciais Ativos		
Outros atos potenciais ativos	190,11	190,11
Total dos Atos Potenciais Ativos	190,11	190,11
Atos Potenciais Passivos		
Demandas Judiciais	6.237.866,71	8.866.387,75
Total dos Atos Potenciais Passivos	6.237.866,71	8.866.387,75





QUADRO DO SUPERÁVIT / DÉFICIT FINANCEIRO
(Lei nº 4.320/1964)

EXERCÍCIO: 2023

	Exercício Atual	Exercício Anterior
FONTES DE RECURSOS		
100/200 Ordinários não Vinculados	468.049,70	343.212,57
Total das Fontes de Recursos	468.049,70	343.212,57


Heber Guimaraes de Mello
Diretor de Administração e Finanças
Matricula: 13/197.295-5


Melquisedec Ferreira da Rocha
Presidente Fundação RioZoo
Matricula: 60/1500.806-5


Richard Guedes
Contador RioZoo
CRC-RJ 091159/O-2



EXERCÍCIO: 2023

PERÍODO (MÊS) DEZEMBRO

DATA DE EMISSÃO: 26/02/2024 12:08

DEMONSTRAÇÃO DAS VARIAÇÕES PATRIMONIAIS

Exercício Atual

Exercício Anterior

VARIAÇÕES PATRIMONIAIS AUMENTATIVAS

Exploração e Venda de Bens, Serviços e Direitos	19.596,00	4.899,00
Variações Patrimoniais Aumentativas Financeiras	24.784,65	17.142,91
Transferências e Delegações Recebidas	2.879.511,20	2.702.488,48
Valorização e Ganhos com Ativos e Desincorporação de Passivos	20.348,70	9.475,62
Outras Variações Patrimoniais Aumentativas	116.744,58	3.348.950,35
Total das Variações Patrimoniais Aumentativas (I)	3.060.985,13	6.082.956,36


VARIAÇÕES PATRIMONIAIS DIMINUTIVAS


Pessoal e Encargos	2.695.800,89	2.664.653,02
Uso de Bens, Serviços e Consumo de Capital Fixo	123.814,82	170.841,65
Variações Patrimoniais Diminutivas Financeiras	983,40	250,42
Desvalorização e Perda de Ativos e Incorporação de Passivos	66.806,22	58.867,87
Tributárias	26.921,37	25.433,03
Outras Variações Patrimoniais Diminutivas	62.262,62	32.630,30
Total das Variações Patrimoniais Diminutivas (II)	2.976.589,32	2.952.676,29


RESULTADO PATRIMONIAL DO PERÍODO (III) = (I) - (II)

84.395,81

3.130.280,07


Heber Guimarães de Mello
Diretor de Administração e Finanças
Matricula: 13/197.295-5


Melquisedec Ferreira da Rocha
Presidente Fundação RioZoo
Matricula: 60/1500.806-5


Richard Guedes
Contador RioZoo
CRC-RJ 091159/O-2



Fundação Jardim Zoológico da Cidade do Rio de Janeiro
DEMONSTRAÇÃO DAS MUTAÇÕES DO PATRIMÔNIO LÍQUIDO

EXERCÍCIO: 2023


PERÍODO: Dezembro


DATA DE EMISSÃO: 14/03/2024 14:46:03

PÁGINA: 1 / 1

	Patrimônio Social / Capital Social	Adiantamento para Futuro Aumento de Capital (AFAC)	Reservas de Capital	Ajustes de Avaliação Patrimonial	Reservas de Lucros	Demais Reservas	Resultados Acumulados	Ações / Cotas em Tesouraria	TOTAL
Saldos Iniciais do exercício anterior	7.632.119,60	0,00	0,00	0,00	0,00	0,00	(9.338.940,80)	0,00	(1.706.821,20)
Ajustes de exercícios anteriores	0,00	0,00	0,00	0,00	0,00	0,00	(453,75)	0,00	(453,75)
Resultado do exercício	0,00	0,00	0,00	0,00	0,00	0,00	3.130.280,07	0,00	3.130.280,07
Saldos finais do exercício anterior / Saldos iniciais do exercício atual	7.632.119,60	0,00	0,00	0,00	0,00	0,00	(6.209.114,48)	0,00	1.423.005,12
Ajustes de exercícios anteriores	0,00	0,00	0,00	0,00	0,00	0,00	(123.050,84)	0,00	(123.050,84)
Resultado do exercício	0,00	0,00	0,00	0,00	0,00	0,00	84.395,81	0,00	84.395,81
Transf. para Resultados Acumulados	(7.632.119,60)	0,00	0,00	0,00	0,00	0,00	7.632.119,60	0,00	0,00
Saldos finais do exercício atual	0,00	0,00	0,00	0,00	0,00	0,00	1.384.350,09	0,00	1.384.350,09

FONTE: Sistema de Contabilidade e Execução Orçamentária – FINCON


Heber Guimarães de Mello
Diretor de Administração e Finanças
Matricula: 13/197.295-5


Melquisedec Ferreira da Rocha
Presidente Fundação RioZoo
Matricula: 60/1500.806-5


Richard Guedes
Contador RioZoo
CRC-RJ 091159/O-2

Fundação Jardim Zoológico da Cidade do Rio de Janeiro

DEMONSTRAÇÃO DO FLUXO DE CAIXA

EXERCÍCIO: 2023

	<u>Nota</u>	<u>Exercício Atual</u>	<u>Exercício Anterior</u>
FLUXOS DE CAIXA DAS ATIVIDADES OPERACIONAIS			
Ingressos		2.949.409,04	2.902.905,10
Receita Tributária			
Remuneração das disponibilidades		24.784,65	115.122,91
Repasses recebidos		2.823.357,89	2.787.782,19
Outros Ingressos Operacionais		101.266,50	0,00
Desembolsos		(2.893.619,04)	(2.820.242,59)
Pessoal e demais despesas		(2.893.619,04)	(2.820.242,59)
		-	-
Fluxo de caixa líquido das atividades operacionais (I)		55.790,00	82.662,51
FLUXOS DE CAIXA DAS ATIVIDADES DE INVESTIMENTO			
Ingressos		-	-
Desembolsos		-	-
		-	-
Fluxo de caixa líquido das atividades de investimento (II)		-	-
FLUXOS DE CAIXA DAS ATIVIDADES DE FINANCIAMENTO			
Ingressos		-	-
Desembolsos		-	-
		-	-
Fluxo de caixa líquido das atividades de financiamento (III)		-	-
		-	-
GERAÇÃO LÍQUIDA DE CAIXA E EQUIVALENTE DE CAIXA (I+II+III)		55.790,00	82.662,51
Caixa e Equivalentes de caixa inicial		223.817,49	141.154,98
Caixa e Equivalentes de caixa final		279.607,49	223.817,49

Fundação Jardim Zoológico da Cidade do Rio de Janeiro

QUADRO DE TRANSFERÊNCIAS RECEBIDAS E CONCEDIDAS

EXERCÍCIO: 2023

	<u>Exercício Atual</u>	<u>Exercício Anterior</u>
TRANSFERÊNCIAS RECEBIDAS		
Intergovernamentais	-	-
Intragovernamentais	-	-
Outras Transferências recebidas	-	-
Total das Transferências Recebidas	-	-
TRANSFERÊNCIAS CONCEDIDAS		
Intergovernamentais	-	-
Intragovernamentais	-	-
Outras Transferências concedidas	-	-
Total das Transferências Concedidas	-	-

Fundação Jardim Zoológico da Cidade do Rio de Janeiro

QUADRO DE DESEMBOLSOS DE PESSOAL E DEMAIS DESPESAS POR FUNÇÃO

EXERCÍCIO: 2023

Exercício Atual

Exercício Anterior

Gestão Ambiental

(2.893.619,04)

(2.820.242,59)

Total dos Desembolsos de Pessoal e Demais Despesas por Função

(2.893.619,04)

(2.820.242,59)

Fundação Jardim Zoológico da Cidade do Rio de Janeiro

QUADRO DE JUROS E ENCARGOS DA DÍVIDA

EXERCÍCIO: 2023

Exercício Atual

Exercício Anterior

Juros e Correção Monetária da Dívida Interna

Juros e Correção Monetária da Dívida Externa

Outros Encargos da Dívida


-


-


Total dos Juros e Encargos da Dívida

-

-


Heber Guimarães de Mello
Diretor de Administração e Finanças
Matricula: 13/197.295-5


Melquisedec Ferreira da Rocha
Presidente Fundação RioZoo
Matricula: 60/1500.806-5


Richard Guedes
Contador RioZoo
CRC-RJ 091159/O-2

Fundação Jardim Zoológico da Cidade do Rio de Janeiro – RIO-ZOO
CNPJ nº 29.235.199 / 0001-19

Notas Explicativas às Demonstrações Contábeis
Exercício Findo em 31 de dezembro de 2023

1. Contexto Operacional

A Fundação Jardim Zoológico da Cidade do Rio de Janeiro – RIO-ZOO é uma Fundação Pública de Direito Público Municipal, criada pela Lei nº 173 de 29 de julho de 1980 e com seu estatuto aprovado pelo Decreto nº 4.984 de 14 de março de 1985, vinculada à Secretaria Municipal de Governo e Integridade Pública – SEGOVI conforme Decreto RIO nº 48.340 de 01 de janeiro de 2021.

Desde outubro de 2016, assumiu o papel de fiscalizar o bem-estar dos animais do Contrato de Concessão entre a Prefeitura da Cidade do Rio de Janeiro (SMF/Patrimônio) e a Concessionária vencedora da licitação que faz a gestão e exploração do Jardim Zoológico do Rio de Janeiro. Responsável também, pela gestão dos animais do plantel do Parque Chico Mendes, e pela gestão do Viveiro de Aves do Parque da Cidade das Crianças.

A missão institucional é contribuir para conservação ambiental, através dos trabalhos de manejo e reprodução em cativeiro, colaborando com a manutenção de um banco genético de espécies ameaçadas de extinção, bem como desenvolver programas de educação ambiental, difundido conceitos sobre a biologia dos animais e conscientizando a população acerca da importância da preservação ambiental, com espaço de lazer e entretenimento para a sociedade. Atuando fundamentalmente na descentralização administrativa dos serviços prestados pela Prefeitura da Cidade do Rio de Janeiro à população carioca.

Não se verifica lucratividade na execução dessa atividade operacional. Para execução de suas atividades, a Fundação Jardim Zoológico da Cidade do Rio de Janeiro – RIO-ZOO recebe, regularmente, recursos financeiros para cumprir os compromissos assumidos na execução das suas atividades, provenientes das dotações orçamentárias do Orçamento Anual da PCRJ.

2. Apresentação das Demonstrações Contábeis

As demonstrações contábeis estão apresentadas de acordo com as orientações estabelecidas; pelo Manual de Contabilidade Aplicada ao Setor Público (MCASP, 9ª ed., aprovado pela Portaria Conjunta STN/SOF nº 06 de 18/12/2018 e Portaria STN nº 877 de 18/12/2018), que consolida os dispositivos da Lei nº 4.320/1964 e define normas contábeis aplicáveis ao Setor Público; Instruções de Procedimentos Contábeis (IPC's), emitidas pela STN; Normas Brasileiras de Contabilidade aplicadas ao Setor Público (NBC TSP's), emitidas pelo Conselho Federal de Contabilidade (CFC) e disposições legais complementares vigentes.

As demonstrações contábeis foram elaboradas com base nas informações de execução orçamentária, financeira e patrimonial realizadas pela entidade no Sistema Corporativo de Contabilidade e Execução Orçamentária (FINCON) da Prefeitura da Cidade do Rio de Janeiro, sendo de responsabilidade do gestor da entidade as operações realizadas, bem como a ratificação das informações contidas nas demonstrações contábeis.

As demonstrações referem-se ao exercício financeiro de 2023, coincidindo, por disposição legal, com o ano civil, ou seja, de 1º de janeiro a 31 de dezembro, sendo compostas por: Balanço Orçamentário (BO), Balanço Financeiro (BF), Balanço Patrimonial (BP), Demonstração das Variações Patrimoniais (DVP), Demonstração dos Fluxos de Caixa (DFC), Demonstração das Mutações no Patrimônio Líquido (DMPL) e Notas Explicativas (NE).

As demonstrações contábeis e todos os saldos das notas explicativas estão apresentados em reais, que é a moeda atual e oficial da República Federativa do Brasil.

3. Principais Práticas Contábeis Adotadas

Na elaboração das demonstrações contábeis, as principais práticas contábeis realizadas para registro e reconhecimento de Ativos, Passivos, Receitas e Despesas foram as seguintes:

3.1. Receitas

Pelo enfoque patrimonial, foi utilizado como critério para o reconhecimento o impacto da situação líquida patrimonial, baseado no princípio contábil da Competência e Oportunidade.

Pelo enfoque orçamentário, o critério de escrituração e registro das receitas ou ingressos, obedeceu ao art. 35, I, da Lei nº. 4.320/64, ou seja, pertencem ao exercício financeiro as receitas nele arrecadadas, no momento do ingresso efetivo em caixa.

3.2. Despesas

Pelo enfoque patrimonial, as despesas refletidas nas demonstrações foram registradas com base, exclusivamente, em fatos geradores econômicos e patrimoniais ocorridos no exercício, independentemente de correspondentes e efetivos pagamentos, podendo os valores serem ou não oriundos da execução orçamentária.

Pelo enfoque orçamentário, de acordo como art. 35 da Lei 4.320/64, a despesa foi reconhecida pelos valores empenhados no exercício.

3.3. Restos a Pagar

Os restos a pagar inscritos como não processados, quando liquidados e não pagos em exercício posterior ao de referência, passam a ser controlados como restos a pagar não processados liquidados.

Os restos a pagar processados inscritos, que não foram pagos ou cancelados até o encerramento do exercício, permanecem registrados no passivo financeiro.

3.4. Caixa e Equivalentes de Caixa

As aplicações financeiras e demais investimentos, inclusive fundos com liquidez imediata, são mensurados pelo valor original, atualizados até a data data-base do encerramento das demonstrações contábeis, sendo as atualizações apuradas e registradas em contas de resultado ou patrimonial.

Os registros dos recebimentos de recursos financeiros são efetuados individualmente nas contas bancárias, segregados em recursos próprios, recursos do Tesouro Municipal e recursos vinculados.

3.5. Créditos a Curto Prazo

Destacam-se os valores relativos aos créditos orçamentários a receber da Prefeitura da Cidade do Rio de Janeiro para pagamento de custeio/investimento, reconhecidos simultaneamente às obrigações no Passivo da entidade.

Os valores a receber por serviços prestados são reconhecidos como créditos a receber (mensurados pelo valor original), sendo os com riscos de recebimentos, reconhecidos em contas de ajustes para perdas.

3.6. Estoques

Os bens de almoxarifado/estoque são mensurados pelo custo médio OU custo médio ponderado das compras, em conformidade com o inciso III, art. 106 da Lei Federal nº 4.320/64 e Resolução Conjunta CGM/SMA nº 55/2010, que dispõe sobre normas para movimentação, registro e controle dos materiais existentes.

3.7. Imobilizado – Bens Móveis (exceto Semoventes) e Imóveis

Os itens do ativo imobilizado são reconhecidos inicialmente com base no valor de aquisição ou produção, conforme disposto no inciso II, art. 106 da Lei Federal nº 4.320/64 e na Resolução CGM nº 1.642/2020, que dispõe sobre normas para registro contábil, controle e a movimentação dos bens patrimoniais permanentes. São atualizados por ajustes de depreciação, amortização e reavaliação, considerando as taxas divulgadas na Nota 4.

3.8. Imobilizado – Semoventes (Animais)

As variações de estoques de animais pelo nascimento (superveniências ativas), e pela morte (insubsistências ativas), são lançados conforme Resumo do Movimento do Plantel de Animais, elaborado pela Concessionária vencedora da licitação, que faz a gestão e exploração do Jardim Zoológico do Rio de Janeiro.

Não existe mercado para animais silvestre, considerando que não podem ser comercializados, conforme artigo 29 da lei nº 9.605/98. Os valores na conta de ativo semoventes são ilustrativos advindo de anos anteriores, com a utilização de uma tabela de precificação elaborada pela RIO-ZOO.

3.9. Intangível

O reconhecimento inicial dos ativos intangíveis é efetuado pelo valor de aquisição ou de desenvolvimento, incluindo qualquer custo diretamente atribuível à preparação do ativo para a sua finalidade, seguindo no que couber o disposto na Resolução CGM nº 1.642/2020 que dispõe sobre normas para o registro contábil, o controle e a movimentação dos bens patrimoniais permanentes.

3.10. Perdas nos estoques, investimentos, imobilizado e intangível

As perdas registradas nos estoques e nos bens do ativo imobilizado são mensuradas e contabilizadas com base em inventários físicos anuais e para as máquinas e equipamentos de produção, com base em laudos técnicos de corrosões e desgastes. Também podem ser registradas perdas nos bens do ativo imobilizado com base em testes de recuperação, que consiste na diferença entre o valor estimado de venda e seu valor residual líquido contabilizado.

As perdas registradas em Investimentos e nos bens do Intangível são registradas, de acordo com suas naturezas, com base em laudos técnicos de recuperação do valor da venda ou rentabilidade abaixo do valor contábil.

3.11. Reconhecimento de Passivos

Todas as obrigações, independentemente da execução orçamentária da despesa, são reconhecidas no Passivo, em observância ao regime de competência.

As provisões são registradas pelos valores estimados, informados pela área jurídica da entidade e/ou Procuradoria Geral do Município – PGM de acordo com os riscos potenciais de desembolso com perdas prováveis nas ações trabalhistas e/ou cíveis e/ou fiscais, reconhecidas até o encerramento do exercício, em conformidade com as Normas Brasileiras de Contabilidade aplicadas ao Setor Público (NBC TSP's), emitidas pelo Conselho Federal de Contabilidade (CFC).

4 – Informações Complementares

4.1 – Balanço Orçamentário

Despesas por Tipo de Crédito:

Detalhamento	Dotação Inicial	Créditos	Cancelamentos	Dotação Atualizada
		Suplementares Abertos		
	R\$	R\$	R\$	R\$
Pessoal e Encargos	2.926.000,00	3.138.974,24	-2.935.000,00	3.129.974,24
Outras Despesas Correntes	255.694,00	250.594,00	-260.568,24	245.719,76
Total	3.181.694,00	3.389.568,24	-3.195.568,24	3.375.694,00

Execução das Receitas e das Despesas:

As receitas geradoras de recursos financeiros da entidade constituem-se, fundamentalmente, pelas subvenções recebidas através das dotações orçamentárias da Prefeitura e pelas prestações de serviços (especificar), tendo a seguinte composição em 31/12/2023:

Detalhamento	31/12/2023		31/12/2022	
	R\$	%	R\$	%
Receita Patrimonial	126.051,15	100,00	115.122,91	100,00
Total	126.051,15	100	115.122,91	100

As principais despesas empenhadas, liquidadas e pagas em 2023, de acordo com a sua fonte de custeio foram:

Detalhamento	Valor Empenhado		Valor Liquidado		Valor Pago	
	R\$	%	R\$	%	R\$	%
Pessoal e Encargos	2.763.237,30	95,96	2.763.237,30	96,31	2.481.744,88	96,13
Outras Despesas Correntes	116.273,90	4,04	105.755,50	3,69	99.972,06	3,87
Total	2.879.511,20	100	2.868.992,80	100	2.581.716,94	100

4.2 – Balanço Financeiro

A Portaria Conjunta STN/SOF nº 20, de 23 de fevereiro de 2021, estabeleceu a padronização das fontes e destinações de recursos de forma obrigatória a partir de 2023 para todos os entes da federação. No Município do Rio de Janeiro, a Resolução Conjunta SMFP/CGM nº 24, de 11 de agosto de 2022, estabeleceu a classificação das fontes e destinações de recursos a serem utilizadas a partir de 2023.

Considerando que a alteração da classificação das fontes e destinações de recursos dificultou a apresentação comparativa das informações orçamentárias apresentadas no Balanço Financeiro, esta demonstração está sendo divulgada apenas com as informações referentes ao exercício de 2023 (em conformidade com itens 44, 55 e 56 da NBC-TSP 1 - Normas Brasileiras de Contabilidade aplicadas ao Setor Público). Entretanto, para fins de transparência estão sendo apresentados na tabela a seguir a composição comparativa das informações sintéticas do Balanço Financeiro.

Ingressos	Exercício Atual	Exercício Anterior
Receita Orçamentária	126.051,15	115.122,91
Ordinária	126.051,15	115.122,91
Transferências Financeiras Recebidas	2.823.357,89	2.787.782,19
Recebimentos Extraorçamentários	890.945,11	1.075.285,70
Saldo do Exercício Anterior	223.817,49	187.184,95
Total	4.064.171,64	4.165.375,75

Dispêndios	Exercício Atual	Exercício Anterior
Despesa Orçamentária	2.581.716,94	2.757.183,26
Ordinária	2.581.716,94	2.757.183,26
Transferências Financeiras Concedidas	-	-
Pagamentos Extraorçamentários	1.202.847,21	1.184.375,00
Saldo do Exercício Seguinte	279.607,49	223.817,49
Total	4.064.171,64	4.165.375,75

4.2.1 – Transferências Financeiras Recebidas

Os valores das Transferências Recebidas para a execução orçamentária são registrados no Balanço Financeiro na coluna ingressos, sendo provenientes da dependência financeira com o Tesouro Municipal, alcançando o valor de R\$ 2.823.357,89 em 31/12/2023.

4.2.2 – Restos a Pagar

Os valores inscritos em Restos a Pagar em 31/12/2023 são demonstrados no Balanço Financeiro na coluna de ingressos, como recebimentos extra-orçamentários, para fins de ajuste financeiro da parcela não paga da despesa orçamentária empenhada, demonstrada na coluna de dispêndios. A composição por natureza da despesa dos valores inscritos no exercício está apresentada no quadro a seguir:

Detalhamento	RPN inscrito em 31/12/2023		RPP inscrito em 31/12/2023	
	R\$	%	R\$	%
Pessoal e Encargos Sociais	-	0,00	281.492,42	97,99
Outras Despesas Correntes	10.518,40	100,00	5.783,44	2,01
Total	10.518,40	100	287.275,86	100

4.3 – Balanço Patrimonial

Neste capítulo são apresentados os detalhes dos principais grupos desta Demonstração.

4.3.1 – Demais Créditos e Valores a Curto Prazo

Os saldos registrados neste grupo referem-se aos demais créditos não recebidos até 31/12/2023, com expectativa de recebimento até 31/12/2024, sendo apresentados da seguinte forma:

Detalhamento	31/12/2023 R\$	31/12/2022 R\$
Valores Apreendidos por Decisão Judicial	-	31.005,35
Subvenções a Receber	297.980,71	401.733,08
Outros Créditos e Valores a Curto Prazo	31,46	-
Total	298.012,17	432.738,43

4.3.2 – Estoques

Os bens que compõem este grupo apresentam-se da seguinte forma:

Detalhamento	31/12/2023 R\$	31/12/2022 R\$
Almoxarifado	697,08	1.074,35
Total	697,08	1.074,35

4.3.3 – Realizável a Longo Prazo

Compreende os valores a receber por fornecimento de bens, serviços, créditos tributários, transferências e empréstimos e financiamentos concedidos e com expectativa de recebimento após o término do exercício seguinte, sendo apresentados da seguinte forma:

Detalhamento	31/12/2023 R\$	31/12/2022 R\$
Outros Créditos Realizáveis a Longo Prazo	916,00	916,00
Total	916,00	916,00

4.3.4 – Imobilizado

Compreende os direitos que tenham por objeto bens móveis e imóveis destinados a manutenção das atividades da entidade ou exercidos com essa finalidade, conforme quadro demonstrativo. Valor de R\$ 1.847,15 representa a baixa por desuso no Ano de 2022.

Bens Móveis

Detalhamento	Taxa Anual Deprec. %	Custo de aquisição em 31/12/2023 R\$	Depreciação em 31/12/2023 R\$	Valor Líquido Contábil em 31/12/2023 R\$	Valor Líquido Contábil em 31/12/2022 R\$
Processamento de Dados	20	108.710,44	(108.710,44)	-	-
Aparelhos e Instrumentos	10	74.669,27	(74.669,27)	-	3.147,56
Ferramentas	10	4.256,50	(4.256,50)	-	212,80
Maquinas e Equipamentos	10	77.141,09	(78.988,24)	(1.847,15)	3.476,27
Mobiliário em Geral	10	411.159,12	(411.159,12)	-	20.941,02
Semoventes	-	1.669.253,44	-	1.669.253,44	1.715.710,96
Total Bens Móveis		2.345.189,86	(677.783,57)	1.667.406,29	1.743.488,61

Bens Imóveis - Custo de Aquisição

Detalhamento	Taxa Anual Deprec %	Custo de aquisição em 31/12/2023 R\$	Depreciação em 31/12/2023 R\$	Valor Líquido Contábil em 31/12/2023 R\$	Valor Líquido Contábil em 31/12/2022 R\$
Benfeitoria em Propriedade de Terceiros	4	3.762.173,94	(3.762.173,94)	-	-
Total Bens Imóveis		3.762.173,94	(3.762.173,94)	-	-
Imobilizado Total		6.107.363,80	(4.439.957,51)	1.667.406,29	1.743.488,61

4.3.5 – Obrigações Trabalhistas, Previdenciárias e Assistenciais a Pagar

Compreende as obrigações referentes a salários ou remunerações, bem como benefícios aos quais o empregado ou servidor tenha direito e encargos a pagar, benefícios assistenciais, inclusive os precatórios decorrentes dessas obrigações, com vencimento no curto prazo, sendo apresentadas da seguinte forma:

Detalhamento	Curto Prazo	
	31/12/2023 R\$	31/12/2022 R\$
Pessoal a Pagar	200.734,20	194.542,04
Férias	203.557,02	203.464,11
Encargos Sociais a Pagar	15.131,17	17.710,97
Contribuições Regime Próprio de Previdência	7.369,28	7.369,28
Total	419.422,39	423.086,40

4.3.6 – Fornecedores e Contas a Pagar

Compreende as obrigações junto a fornecedores de mercadorias e outros materiais utilizados nas atividades operacionais da entidade, bem como as obrigações decorrentes da prestação de serviços e outras contas a pagar, inclusive precatórios decorrentes dessas obrigações, com vencimento no curto prazo, sendo apresentados da seguinte forma:

Detalhamento	Curto Prazo	
	31/12/2023 R\$	31/12/2022 R\$
Fornecedores e Contas a Pagar - Intra OFSS	442,92	474,15
Fornecedores e Contas a Pagar - Nacional	11.892,97	35.881,44
Fornecedores e Contas a Pagar - Inter OFSS - Estado	-	876,50
Total	12.335,89	37.232,09

4.3.7 – Obrigações Fiscais

Compreende as obrigações das entidades com o governo relativas a impostos, taxas e contribuições, sendo apresentadas da seguinte forma:

Detalhamento	Curto Prazo	
	31/12/2023 R\$	31/12/2022 R\$
Obrigações Fiscais - União - PIS/PASEP	3.965,95	1.956,96
Total	3.965,95	1.956,96

4.3.8 – Provisões

Compreende os passivos de prazo ou de valor incertos, referentes as ações administrativas e judiciais, que representam obrigações correntes provenientes de eventos já ocorridos, e apresentam possibilidade de perdas, consideradas como provável de desembolsos de recursos, registrados com base nas informações prestadas pela Assessoria Jurídica E/OU Procuradoria Geral do Município – PGM e, sendo apresentadas da seguinte forma:

Detalhamento	Curto Prazo		Longo Prazo	
	31/12/2023	31/12/2022	31/12/2023	31/12/2022
	R\$	R\$	R\$	R\$
Riscos Trabalhistas	-	-	62.262,62	-
Riscos Cíveis	-	-	288.417,01	303.895,09
Total	-	-	350.679,63	303.895,09

4.3.9 – Demais Obrigações

Compreende as obrigações da entidade junto a terceiros, não inclusas nos subgrupos anteriores, sendo apresentadas da seguinte forma:

Detalhamento	Curto Prazo	
	31/12/2023	31/12/2022
	R\$	R\$
Consignações Diversas	-	15.710,27
Pensão Alimentícia	339,59	339,59
Depósitos e Cauções	1.904,46	103.170,96
Receita a Apropriar	-	19.596,00
Valores Restituíveis - Intra OFSS	156,03	578,52
Total	2.400,08	139.395,34

4.3.10 – Resultado Diferido

Compreende o valor das variações patrimoniais aumentativas já recebidas que efetivamente devem ser reconhecidas em resultados em anos futuros e que não haja qualquer tipo de obrigação de devolução por parte da entidade.

O saldo dessa conta está formado basicamente pelo montante ainda não apropriado em receita, dos valores recebidos provenientes do Contrato SMFP nº 104/2022 com o Banco Santander do Brasil S/A, para prestação de serviços de pagamento das folhas salariais da Administração Direta e Indireta, que serão reconhecidos no resultado em seus períodos de competência futura. Os valores referentes a curto prazo, encontram-se no grupo Demais Obrigações – Receita a Apropriar.

Detalhamento	Objeto do Termo de Contrato	Parte contratada	Prazo total remanescente (meses)	Longo Prazo	
				31/12/2023	31/12/2022
				R\$	R\$
Contrato nº 104/2022	Pagto Servidores Ativos e Inativos	Banco Santander	x 45	73.485,00	73.485,00
Total				73.485,00	73.485,00

4.3.11 – Patrimônio Líquido

Em 31/12/2023, o saldo da conta Patrimônio Social passou a ser demonstrado na rubrica “Resultados Acumulados”, em atendimento ao disposto no PCASP e MCASP.

A Fundação/Autarquia possui em seus Resultados Acumulados o valor de **R\$ 1.384.350,09**.

O detalhamento do Resultado do Exercício e Acumulado está apresentado no quadro a seguir:

Detalhamento	31/12/2023	31/12/2022
	R\$	R\$
Resultado do Exercício	84.395,81	3.130.280,07
Resultado de Exercícios Anteriores	1.423.005,12	(9.338.940,80)
Ajustes de Exercícios Anteriores	(123.050,84)	(453,75)
Total	1.384.350,09	(6.209.114,48)

O Resultado do Exercício foi, fortemente, impactado pelos fatores indicados a seguir:

- Reversão de Provisões e Ajuste de perdas

Foram realizados os seguintes ajustes de exercícios anteriores, tendo sido provocados por retificação de erros de registros feitos em exercícios anteriores não atribuíveis a fatos subsequentes, conforme apresentado no quadro a seguir:

Grupo Balanço Patrimonial	Saldo em 31/12/2022	Detalhamento do Ajuste		Valor de exercício anterior ajustado em 31/12/2023
		Fato	R\$	
Ativo Circulante	602.057,71	Retificação em Subvenções a Receber Permanentes, por ajustes nas Despesas Incorridas e não inscritas em RP de exercícios anteriores.	(135.416,06)	466.641,65
Passivo Circulante	464.246,23	Retificação de Fornecedores e Contas a Pagar Nacionais.	12.365,22	476.611,45
Efeito líquido			- 123.050,84	

4.4 – Demonstração das Variações Patrimoniais

Devem ser descritas as variações dos itens relevantes que compõem as VPA e as VPD, em especial baixas de itens do imobilizado e investimento, constituição ou reversão de provisões. Redução de Atos Potenciais Passivos do Balanço Patrimonial.

- Resultado Patrimonial de 2022 = R\$ 3.130.280,07
- Resultado Patrimonial de 2023 = R\$ 84.395,81

4.5 – Demonstração dos Fluxos de Caixa

O saldo de caixa e equivalentes de caixa refere-se aos recursos disponíveis em contas correntes bancárias incluindo as aplicações financeiras de alta liquidez.

Integram o saldo de caixa e equivalentes de caixa no exercício de 2022, os valores extraorçamentários, estão vinculados a finalidade específica, inclusive com a possível obrigação de devolução, caso isto ocorra.

Estão contemplados na linha “Outros Ingressos Operacionais” e “Outros Desembolsos Operacionais” as movimentações financeiras que não decorrem da execução orçamentária, os valores apreendidos por decisão judicial e os pagamentos sem respaldo orçamentário.

4.6 – Demonstração da Mutaç o do Patrim nio L quido

O patrim nio l quido da entidade variou negativamente em 2,7164 %, resultando no valor de R\$ 1.384.350,09 ao final de 2023 (R\$ 1.423.005,12 em 2022).

Os ajustes de exerc cios anteriores, fruto de retifica o de exerc cios anteriores n o atribu veis a fatos subsequentes, reduziram/aumentaram o patrim nio l quido em R\$ 123.050,84; conforme evidenciado na Nota 4.3.11

5. Outras Informa es

Conting ncias

S o apresentadas a seguir as conting ncias n o registradas em contas patrimoniais:

Detalhamento	31/12/2023
	R\$
Conting�ncias Passivas	
Riscos Trabalhistas	3.042.454,12
Riscos de A�es C�veis	3.195.412,59
Total	6.237.866,71

Concilia o do Super vit/ D ficit Financeiro

No quadro seguinte   apresentada a concilia o entre os valores evidenciados nos quadros do Balan o Patrimonial que servem de aux lio para apura o do super vit ou d ficit financeiro do exerc cio.

Balan�o Patrimonial - Concilia�o	31/12/2023
	R\$
Ativo Financeiro	721.234,56
Passivo Financeiro	253.184,86
Super�vit/D�ficit Financeiro	468.049,70
Demonstrativo do Super�vit Financeiro apurado no Bal. Patrimonial	468.049,70
Super�vit/ D�ficit Financeiro	468.049,70


6. Partes Relacionadas

A RIO-ZOO mant m em suas transa es comerciais e operacionais as seguintes liga es com:


- a Prefeitura da Cidade do Rio de Janeiro, na rela o or ament ria, que corresponde a principal fonte de receitas para custeio das atividades;
- a Empresa Municipal de Artes Gr fica S/A - Imprensa da Cidade, pelo servi o de publica o no Di rio Oficial e quando necess rios servi os gr ficos.

7. Eventos subsequentes


Da data do fechamento do exercício até a data de elaboração destas demonstrações contábeis, o setor de contabilidade não tomou conhecimento de quaisquer eventos enquadrados pelas normas de contabilidade como subsequentes.



Melquisedec Ferreira da Rocha
Presidente Fundação RioZoo
Matricula: 60/1500.806-5



Heber Guimaraes de Mello
Diretor de Administração e Finanças
Matricula: 13/197.295-5



Richard Augusto Guedes
Contador
Matricula 13/226.737-5