

PREFEITURA DA CIDADE DO RIO DE JANEIRO
BALANÇO ORÇAMENTÁRIO
União - 2491 - FUNDAÇÃO PARQUES E JARDINS
UD: 24091 - FUNDAÇÃO PARQUES E JARDINS
Acumulado até Dezembro/2024

Emissão em: 14/02/25 16:26

Anexo XI, de Lei 4.320/64

RECEITAS CORRENTES (I)	PREVISÃO INICIAL (a)	PREVISÃO ATUALIZADA (b)	RECEITAS REALIZADAS (c)	SALDO (d) = (b) - (c)
RECEITAS CORRENTES (I)	279.000,00	279.000,00	455.289,89	76.289,89
Impostos, Taxas e Contribuições de Melhoria	0,00	0,00	0,00	0,00
Taxas de Contribuições	0,00	0,00	0,00	0,00
Receita Patrimonial	60.000,00	60.000,00	139.866,34	29.166,34
Receita Industrial	0,00	0,00	0,00	0,00
Receita de Serviços	219.000,00	219.000,00	315.370,75	46.370,75
Transferências Correntes	0,00	0,00	0,00	0,00
Outras Receitas Correntes	0,00	0,00	0,00	0,00
RECEITAS DE CAPITAL (II)	0,00	0,00	-30.000,00	430.000,00
Operações de Crédito	0,00	0,00	0,00	0,00
Alienação Imobiliária	0,00	0,00	0,00	0,00
Amortização de Empréstimos	0,00	0,00	0,00	0,00
Transferências de Capital	0,00	0,00	430.000,00	430.000,00
Outras Receitas de Capital	0,00	0,00	0,00	0,00
SUBTOTAL DAS RECEITAS (III) = (I) + (II)	279.000,00	279.000,00	425.289,89	528.289,89
OPERACIONES DE CRÉDITO COM REFINANCIAMENTO (IV)	0,00	0,00	0,00	0,00
Operações de Crédito Internas	0,00	0,00	0,00	0,00
Mobilização	0,00	0,00	0,00	0,00
Operações de Crédito Externas	0,00	0,00	0,00	0,00
Mobilização	0,00	0,00	0,00	0,00
Operações	0,00	0,00	0,00	0,00
SUBTOTAL COM REFINANCIAMENTO (V) = (IV) + (V)	0,00	0,00	0,00	0,00
TOTAL (VI) = (III) + (V)	279.000,00	279.000,00	425.289,89	528.289,89
Saldo de Exercícios Anteriores	0,00	10.982.000,00	11.282.000,00	0,00
Reserva Antecipada em Exercícios Anteriores	0,00	0,00	0,00	0,00
Suprimento Financeiro	0,00	10.982.000,00	10.982.000,00	0,00
Reservas de Contas Anteriores	0,00	0,00	0,00	0,00

DESPESAS CORRENTES (VII)	DOTAÇÃO INICIAL (a)	DOTAÇÃO ATUALIZADA (b)	DESPESAS EMPENHADAS (c)	DESPESAS LIQUIDADAS (d)	DESPESAS PAGAS (e)	SALDO DA DOTAÇÃO (f) = (b) - (e)
DESPESAS CORRENTES (VII)	23.471.119,00	16.438.322,49	14.406.390,89	14.406.390,36	13.847.222,35	1.617.001,86
Personal e Encargos Sociais	8.191.463,00	5.976.605,21	8.056.281,17	8.056.281,17	7.861.544,77	542.527,10
Juros e Encargos de Dívidas	0,00	0,00	0,00	0,00	0,00	0,00
Outras Despesas Correntes	1.525.656,00	7.849.922,22	6.350.109,72	6.350.109,19	6.325.677,58	1.075.414,50
Despesas de Capital (VIII)	44.835.210,00	67.672.240,71	64.268.218,45	64.268.218,36	64.084.281,80	2.984.028,22
Investimentos	44.835.210,00	67.672.240,71	64.268.218,45	64.268.218,36	64.084.281,80	2.984.028,22
Despesas Financeiras	0,00	0,00	0,00	0,00	0,00	0,00
Amortização de Dívidas	0,00	0,00	0,00	0,00	0,00	0,00
Reserva de Contingência (IX)	0,00	0,00	0,00	0,00	0,00	0,00
SUBTOTAL DAS DESPESAS (X) = (VII) + (VIII) + (IX)	68.306.329,00	134.110.563,20	138.674.609,34	138.674.608,72	137.931.504,15	4.479.059,05
Amortização de Dívidas/Refinanciamento (XII)	0,00	0,00	0,00	0,00	0,00	0,00
Amortização de Dívidas Internas	0,00	0,00	0,00	0,00	0,00	0,00
Outras Dívidas Internas	0,00	0,00	0,00	0,00	0,00	0,00
Outras Dívidas Externas	0,00	0,00	0,00	0,00	0,00	0,00
Amortização de Dívidas Externas	0,00	0,00	0,00	0,00	0,00	0,00
Outras Dívidas Externas	0,00	0,00	0,00	0,00	0,00	0,00
SUBTOTAL COM REFINANCIAMENTO (XIII) = (XII) + (XIII)	0,00	0,00	0,00	0,00	0,00	0,00
Suprimento (XI)	0,00	0,00	0,00	0,00	0,00	0,00
TOTAL (XI) = (X) + (XIII)	68.306.329,00	134.110.563,20	138.674.609,34	138.674.608,72	137.931.504,15	4.479.059,05
Reserva de RPPS	0,00	0,00	0,00	0,00	0,00	0,00

Contabilista Responsável: PATRICIA L. V. SILVA / 0715.630-0
CRC 071905-0 RJ

Presidente: RICARDO REIS PINHEIRO / 0715.620-1

PREFEITURA DA CIDADE DO RIO DE JANEIRO
EXECUÇÃO DOS RESTOS A PAGAR NÃO PROCESSADOS

Orgão: 2441 - FUNDAÇÃO PARQUES E JARDINS

UG: 240041 - FUNDAÇÃO PARQUES E JARDINS

Acumulado até Dezembro/2024

Anexo XII, da Lei 4.320/64

Emitido em: 19/03/25 14:40

R\$ 1,00

EXECUÇÃO DE RESTOS A PAGAR NÃO PROCESSADOS	INSCRITOS		LIQUIDADOS (c)	PAGOS (d)	CANCELADOS (e)	SALDO (f) = (a+b-d-e)
	EM EXERCÍCIOS ANTERIORES (a)	EM 31 DE DEZEMBRO DO EXERCÍCIO ANTERIOR (b)				
Despesas Correntes	191.036,89	687.512,03	327.318,12	306.967,39	551.230,80	20.350,73
Pessoal e Encargos Sociais	908,95	27.977,46	1.749,28	1.749,28	27.137,13	0,00
Juros e Encargos da Dívida	0,00	0,00	0,00	0,00	0,00	0,00
Outras Despesas Correntes	190.127,94	659.534,57	325.568,84	305.218,11	524.093,67	20.350,73
Despesas de Capital	0,00	6.513.583,71	6.512.983,70	6.410.961,81	600,01	102.021,89
Investimentos	0,00	6.513.583,71	6.512.983,70	6.410.961,81	600,01	102.021,89
Inversões Financeiras	0,00	0,00	0,00	0,00	0,00	0,00
Amortização da Dívida	0,00	0,00	0,00	0,00	0,00	0,00
TOTAL	191.036,89	7.201.095,74	6.840.301,82	6.717.929,20	551.830,81	122.372,62

Contabilista Responsável: PATRÍCIA L. V. SILVA / 0715.630-0
 CRC 071905-0 RJ

Presidente: RICARDO REIS PINHEIRO / 0715.520-1

PREFEITURA DA CIDADE DO RIO DE JANEIRO
EXECUÇÃO DOS RESTOS A PAGAR PROCESSADOS

Orgão: 2441 - FUNDAÇÃO PARQUES E JARDINS

UG: 240041 - FUNDAÇÃO PARQUES E JARDINS


Acumulado até Dezembro/2024

Emitido em: 19/03/25 14:44


Anexo XII, da Lei 4.320/64

R\$ 1,00

EXECUÇÃO DE RESTOS A PAGAR PROCESSADOS	INSCRITOS		PAGOS (c)	CANCELADOS (d)	SALDO (e) = (a+b-c-d)
	EM EXERCÍCIOS ANTERIORES (a)	EM 31 DE DEZEMBRO DO EXERCÍCIO ANTERIOR (b)			
Despesas Correntes	22.598,45	846.716,97	860.512,77	0,00	8.802,65
Pessoal e Encargos Sociais	22.598,45	583.253,39	605.633,37	0,00	218,47
Juros e Encargos da Dívida	0,00	0,00	0,00	0,00	0,00
Outras Despesas Correntes	0,00	263.463,58	254.879,40	0,00	8584,18
Despesas de Capital	0,00	7.321.995,41	7.169.085,80	0,00	152.909,61
Investimentos	0,00	7.321.995,41	7.169.085,80	0,00	152.909,61
Inversões Financeiras	0,00	0,00	0,00	0,00	0,00
Amortização da Dívida	0,00	0,00	0,00	0,00	0,00
TOTAL	22.598,45	8.168.712,38	8.029.598,57	0,00	161.712,26



Contabilista Responsável: PATRICIA L. V. SILVA/ 0715.630-0
 CRD 071905-0 RJ



Presidente: RICARDO REIS PINHEIRO / 0715.620-1

PREFEITURA DA CIDADE DO RIO DE JANEIRO
BALANÇO FINANCEIRO

Orgão: 2441 - FUNDAÇÃO PARQUES E JARDINS
UG: 240041 - FUNDAÇÃO PARQUES E JARDINS
Acumulado até Dezembro/2024

Emitido em: 14/03/25 16:29

Anexo XIII, da Lei 4.320/64

R\$ 1,00

INGRESSOS		
	EXERCÍCIO ATUAL	EXERCÍCIO ANTERIOR
Receita Orçamentária (I)	905.269,09	854.842,00
Recursos Não Vinculados	406.230,63	404842,00
Recursos Vinculados (EXCETO AO RPPS)	499.038,46	450.000,00
Recursos Vinculados à Educação	0,00	0,00
Recursos Vinculados à Saúde	0,00	0,00
Recursos Vinculados à Assistência Social	0,00	0,00
Recursos Vinculados à Previdência Social (EXCETO RPPS)	0,00	0,00
Demais Vinculações Decorrentes de Transferências	499.038,46	450.000,00
Demais Vinculações Legais	0,00	0,00
Outras Vinculações	0,00	0,00
Recursos Vinculados ao RPPS	0,00	0,00
Recursos Vinculados ao RPPS - Fundo em Capitalização (Plano Previdenciário)	0,00	0,00
Recursos Vinculados ao RPPS - Fundo em Repartição	0,00	0,00
Recursos Vinculados ao RPPS - Taxa de Administração	0,00	0,00
Transferências Financeiras Recebidas (II)	112.605.820,18	118.549.216,14
Transferências Recebidas para a Execução Orçamentária	112.605.820,18	118.549.216,14
Transferências Recebidas Independentes de Execução Orçamentária	0,00	0,00
Transferências Recebidas para Aportes de recursos para o RPPS	0,00	0,00
Transferências Recebidas para Aportes de recursos para o RGPS	0,00	0,00
Transferências Recebidas para Aportes de Recursos para o Sistema de Pagamento de Pensões Militares	0,00	0,00
Outras Movimentações Financeiras Recebidas (III)	0,00	0,00
Resgate de Investimentos e Aplicações Financeiras	0,00	0,00
Desbloqueios de Valores em Caixa	0,00	0,00
Recebimentos Extraorçamentários (IV)	1.043.663,39	17.524.063,47
Inscrição de Restos a Pagar Não Processados	384.310,63	7.201.095,74
Inscrição em Restos a Pagar Processados	609.058,00	8.168.712,38
Depósitos Restituíveis e Valores Vinculados	50.294,76	2.154.255,35
Outros Recebimentos Extraorçamentários	0,00	0,00
Saldo do Exercício Anterior (V)	1.463.846,42	1.135.550,98
Caixa e Equivalentes de Caixa (exceto RPPS)	1.122.845,05	1.135.550,98
Caixa e Equivalentes de Caixa RPPS	0,00	0,00
Depósitos Restituíveis e Valores Vinculados	341.001,37	0,00
TOTAL (VI) = (I+II+III+IV+V)	116.018.599,08	138.063.672,59

DISPÊNDIOS		
	EXERCÍCIO ATUAL	EXERCÍCIO ANTERIOR
Despesas Orçamentárias (VII)	99.108.809,34	108.054.727,29
Recursos Não Vinculados	95.753.209,82	103.710.860,09
Recursos Vinculados (EXCETO AO RPPS)	3.355.599,52	4.344.067,20
Recursos Vinculados à Educação	0,00	0,00
Recursos Vinculados à Saúde	0,00	0,00
Recursos Vinculados à Assistência Social	0,00	0,00
Recursos Vinculados à Previdência Social (EXCETO RPPS)	0,00	0,00
Demais Vinculações Decorrentes de Transferências	1.493.723,00	4.344.067,20
Demais Vinculações Legais	0,00	0,00
Outras Vinculações	1.861.876,52	0,00
Recursos Vinculados ao RPPS	0,00	0,00
Recursos Vinculados ao RPPS - Fundo de Capitalização	0,00	0,00
Recursos Vinculados ao RPPS - Fundo em Repartição	0,00	0,00
Recursos Vinculados ao RPPS - Taxa de Administração	0,00	0,00
Transferências Financeiras Concedidas (VIII)	0,00	0,00
Transferências Concedidas para a Execução Orçamentária	0,00	0,00
Transferências Concedidas Independentes de Execução Orçamentária	0,00	0,00
Transferências Concedidas para Aportes de recursos para o RPPS	0,00	0,00
Transferências Concedidas para Aportes de recursos para o RGPS	0,00	0,00
Transferências Concedidas para Aportes de Recursos para o Sistema de Pagamento de Pensões Militares	0,00	0,00
Transferências Financeiras Concedidas (IX)	0,00	0,00
Transferências para Investimentos e Aplicações Financeiras	0,00	0,00
Bloqueios de Valores em Caixa	0,00	0,00
Pagamentos Extraorçamentários (X)	14.754.386,19	28.546.098,88
Pagamentos de Restos a Pagar Não Processados	6.717.929,20	11.728.592,93
Pagamentos de Restos a Pagar Processados	8.029.598,57	14.693.789,31
Depósitos Restituíveis e Valores Vinculados	6.711,83	2.122.316,64
Outros Pagamentos Extraorçamentários	146,59	0,00
Saldo para o Exercício Seguinte (XI)	2.155.403,55	1.463.846,42
Caixa e Equivalentes de Caixa (EXCETO RPPS)	1.770.819,25	1463846,42
Caixa e Equivalentes de Caixa RPPS	0,00	0,00
Depósitos Restituíveis e Valores Vinculados	384.584,30	0,00
TOTAL (X) = (VII+VIII+IX+X+XI)	116.018.599,08	138.063.672,59

FONTE: LOGUS

Contabilista Responsável: PATRÍCIA L. V. SILVA/ 0715.630-0
CRC 071905 O RJ

Presidente: RICARDO REIS PINHEIRO / 0715.620-1

PREFEITURA DA CIDADE DO RIO DE JANEIRO
BALANÇO FINANCEIRO - QUADRO ANEXO
 Orgão: 2441 - FUNDAÇÃO PARQUES E JARDINS
 UG: 240041 - FUNDAÇÃO PARQUES E JARDINS
 Acumulado até Dezembro/2024

Anexo XIII, da Lei 4.320/64

Emitido em: 14/03/25 16:30
 R\$ 1,00

	Exercício Atual			Exercício Anterior		
	Receita Orçamentária (a)	Deduções da Receita Orçamentária (b)	Saldo (c) = (a-b)	Receita Orçamentária (d)	Deduções da Receita Orçamentária (e)	Saldo (f) = (d-e)
Recursos Não Vinculados	406.230,63	0,00	406.230,63	404.842,00	0,00	404.842,00
Recursos Vinculados (EXCETO AO RPPS)	499.038,46	0,00	499.038,46	450.000,00	0,00	450.000,00
Recursos Vinculados à Educação	0,00	0,00	0,00	0,00	0,00	0,00
Recursos Vinculados à Saúde	0,00	0,00	0,00	0,00	0,00	0,00
Recursos Vinculados à Assistência Social	0,00	0,00	0,00	0,00	0,00	0,00
Recursos Vinculados à Previdência Social (Exceto ao RPPS)	0,00	0,00	0,00	0,00	0,00	0,00
Demais Vinculações Decorrentes de Transferências	499.038,46	0,00	499.038,46	450.000,00	0,00	450.000,00
Demais Vinculações Legais	0,00	0,00	0,00	0,00	0,00	0,00
Outras Vinculações	0,00	0,00	0,00	0,00	0,00	0,00
Recursos Vinculados ao RPPS	0,00	0,00	0,00	0,00	0,00	0,00
Recursos Vinculados ao RPPS - Fundo em Capitalização (Plano Previdenciário)	0,00	0,00	0,00	0,00	0,00	0,00
Recursos Vinculados ao RPPS - Fundo em Repartição (Plano Financeiro)	0,00	0,00	0,00	0,00	0,00	0,00
Recursos Vinculados ao RPPS - Taxa de Administração	0,00	0,00	0,00	0,00	0,00	0,00
TOTAL	905.269,09	0,00	905.269,09	854.842,00	0,00	854.842,00

Contabilista Responsável: PATRÍCIA L. V. SILVA / 0715.630-0
 CRC 071905-0 RJ

Presidente: RICARDO REIS PINHEIRO / 0715.620-1

PREFEITURA DA CIDADE DO RIO DE JANEIRO
BALANÇO PATRIMONIAL

Orgão: 2441 - FUNDAÇÃO PARQUES E JARDINS
UG: 240041 - FUNDAÇÃO PARQUES E JARDINS
Acumulado até 14/2024

Emitido em: 14/03/25 16:31

Anexo XIV, da Lei 4.320/64

R\$ 1,00

ATIVO	EXERCÍCIO ATUAL	EXERCÍCIO ANTERIOR
Ativo Circulante		
Caixa e Equivalentes de Caixa	2.155.403,55	1.463.846,42
Créditos a Curto Prazo	11.129.093,43	18.027.838,88
Demais Créditos e Valores a Curto Prazo	127.007,22	0,00
Investimentos e Aplicações Temporárias a Curto Prazo	0,00	0,00
Estoques	162.141,56	208.796,75
Ativo Não Circulante Mantido para Venda	0,00	0,00
Ativo Biológico	0,00	0,00
VPD Pagas Antecipadamente	6.235,22	6.235,22
Total do Ativo Circulante	13.579.880,98	19.706.627,27
Ativo Não Circulante		
Realizável a Longo Prazo	219.237,27	219.237,27
Investimentos	0,00	0,00
Imobilizado	256.937.254,38	224.668.655,54
Intangível	47.274,71	47.274,71
Total do Ativo Não Circulante	257.203.766,36	224.935.167,52
TOTAL DO ATIVO	270.783.647,34	244.641.794,79

PASSIVO E PATRIMÔNIO LÍQUIDO	EXERCÍCIO ATUAL	EXERCÍCIO ANTERIOR
Passivo Circulante		
Obrigações Trabalhistas, Previdenciárias e Assistenciais a Pagar a Curto Prazo	3.145.277,09	801.864,56
Empréstimos e Financiamentos a Curto Prazo	0,00	0,00
Fornecedores e Contas a Pagar a Curto Prazo	15.381.434,05	17.749.147,84
Obrigações Fiscais a Curto Prazo	49.057,00	78.328,14
Transferências Fiscais a Curto Prazo	0,00	0,00
Provisões a Curto Prazo	0,00	0,00
Demais Obrigações a Curto Prazo	1.038.995,41	1.540.648,40
Total do Passivo Circulante	19.614.763,55	20.169.988,94
Passivo Não Circulante		
Obrigações Trabalhistas, Previdenciárias e Assistenciais a Pagar a Longo Prazo	0,00	0,00
Empréstimos e Financiamentos a Longo Prazo	0,00	0,00
Fornecedores e Contas a Pagar a Longo Prazo	84,26	12.213,46
Obrigações Fiscais a Longo Prazo	0,00	0,00
Transferências Fiscais a Longo Prazo	0,00	0,00
Provisões a Longo Prazo	260.035,25	2.804.156,66
Demais Obrigações a Longo Prazo	0,00	0,00
Resultado Diferido	210.870,00	210.870,00
Total do Passivo Não Circulante	470.989,51	3.027.240,12
Patrimônio Líquido		
Patrimônio Social e Capital Social	0,00	0,00
Adiantamento Para Futuro Aumento de Capital	0,00	0,00
Reservas de Capital	0,00	0,00
Ajustes de Avaliação Patrimonial	0,00	0,00
Reservas de Lucros	0,00	0,00
Demais Reservas	0,00	0,00
Resultados Acumulados	250.697.894,28	221.444.565,73
(-) Ações / Cotas em Tesouraria	0,00	0,00
Total do Patrimônio Líquido	250.697.894,28	221.444.565,73
TOTAL DO PASSIVO E DO PATRIMÔNIO LÍQUIDO	270.783.647,34	244.641.794,79

FONTES: LOGUS

Contabilista Responsável: PATRÍCIA L. V. SILVA / 0715.630-0
CRC: 071905-0 RJ

Presidente: RICARDO REIS PINHEIRO / 0715.620-1

PREFEITURA DA CIDADE DO RIO DE JANEIRO
QUADRO DOS ATIVOS E PASSIVOS FINANCEIROS E PERMANENTES

Orgão: 2441 - FUNDAÇÃO PARQUES E JARDINS

UG: 240041 - FUNDAÇÃO PARQUES E JARDINS

Acumulado até 14/2024

Emitido em: 14/03/25 16:33

Anexo XIV, da Lei 4.320/64

R\$ 1,00

	Exercício Atual	Exercício Anterior
Ativo (I)	270.783.647,34	244.641.794,79
Ativo Financeiro	2.155.403,55	17.020.121,64
Ativo Permanente	268.628.243,79	227.621.673,15
Total do Ativo	270.783.647,34	244.641.794,79
Passivo (II)	20.085.753,06	23.197.229,06
Passivo Financeiro	3.235.877,92	17.498.284,94
Passivo Permanente	16.849.875,14	5.698.944,12
Total do Passivo	20.470.063,69	23.197.229,06
Saldo Patrimonial (III) = (I - II)	250.697.894,28	221.444.565,73

FOONTE: LOGUS

Contabilista Responsável: PATRÍCIA L. V. SILVA/ 0715.630-0
CRC- 071905-0 RJ

Presidente: RICARDO REIS PINHEIRO / 0715.620-1

PREFEITURA DA CIDADE DO RIO DE JANEIRO
QUADRO DAS CONTAS DE COMPENSAÇÃO
Orgão: 2441 - FUNDAÇÃO PARQUES E JARDINS
UG: 240041 - FUNDAÇÃO PARQUES E JARDINS
Acumulado até 14/2024

Emitido em: 14/03/25 16:34

Anexo XIV, da Lei 4.320/64

R\$ 1,00

	Exercício Atual	Exercício Anterior
Atos Potenciais Ativos		
Garantias e Contragarantias Recebidas	4.591.524,61	4.591.524,61
	0,00	0,00
Direitos Conveniados e outros instrumentos congêneres		
Direitos Contratuais	0,00	0,00
Demandas Judiciais	0,00	0,00
Outros Atos Potenciais Ativos	0,00	15.000,00
Total dos Atos Potenciais Ativos	4.591.524,61	4.606.524,61
Atos Potenciais Passivos		
Garantias e Contragarantias concedidas	0,00	0,00
Obrigações conveniadas e outros instrumentos congêneres	0,00	0,00
Obrigações contratuais	191.281.012,91	1.690.497,81
Demandas Judiciais	18.141.464,96	0,00
Outros atos potenciais passivos	24.000,00	24.000,00
Total dos Atos Potenciais Passivos	209.446.477,87	1.714.497,81

FONTE: LOGUS

Contabilista Responsável: PATRÍCIA L. V. SILVA / 0715.630-0
CRC 071905-0 RJ

Presidente: RICARDO REIS PINHEIRO / 0715.620-1

PREFEITURA DA CIDADE DO RIO DE JANEIRO
QUADRO DO SUPERÁVIT - DÉFICIT FINANCEIRO

Orgão: 2441 - FUNDAÇÃO PARQUES E JARDINS

UG: 240041 - FUNDAÇÃO PARQUES E JARDINS

Acumulado até 14/2024

Emitido em: 14/03/25 16:35

Anexo XIV, da Lei 4.320/64

R\$ 1,00

FONTE DE RECURSOS	EXERCÍCIO ATUAL	EXERCÍCIO ANTERIOR
500 - Recursos não Vinculados de Impostos	-2.576.471,32	-21.324.398,45
501 - Outros Recursos não Vinculados	574.048,92	0,00
701 - Outras Transferências de Convênios ou Instrumentos Congêneres dos Estados	949.038,46	450.000,00
704 - Transferência da União Referente a Royalties do Petróleo e Gás Natural	-20.256,48	0,00
705 - Transferência dos Estados Referente a Royalties do Petróleo e Gás Natural	-5.231,70	-7.514.177,68
862 - Recursos de Depósitos de Terceiros	-1.602,25	0,00
899 - Outros Recursos Vinculados	0,00	0,00
TOTAL DAS FONTES DE RECURSOS	-1.080.474,37	-28.388.576,13

FONTE: LOGUS

Contabilista Responsável: PATRÍCIA L. V. SILVA / 0715.630-0

CRC 071905-0 RJ

Presidente: RICARDO REIS PINHEIRO / 0715.620-1

PREFEITURA DA CIDADE DO RIO DE JANEIRO
DEMONSTRAÇÃO DAS VARIAÇÕES PATRIMONIAIS

Orgão: 2441 - FUNDAÇÃO PARQUES E JARDINS

UG: 240041 - FUNDAÇÃO PARQUES E JARDINS

Acumulado até Dezembro/2024

Emitido em: 14/03/25 16:37

Anexo XV, da Lei 4.320/64

R\$ 1,00

ESPECIFICAÇÃO	Exercício Atual	Exercício Anterior
Variações Patrimoniais Aumentativas		
Impostos, Taxas e Contribuições de Melhoria	0,00	0,00
Contribuições	0,00	0,00
Exploração e Venda de Bens, Serviços e Direitos	345.370,75	329.341,75
Variações Patrimoniais Aumentativas Financeiras	109.898,34	75.500,25
Transferências e Delegações Recebidas	106.698.514,31	108.002.958,52
Valorização e Ganhos com Ativos e Desincorporação de Passivos	1.735.263,02	0,00
Outras Variações Patrimoniais Aumentativas	2.804.156,66	14.970,11
Total das Variações Patrimoniais Aumentativas (I)	111.693.203,08	108.422.770,63
Variações Patrimoniais Diminutivas		
Pessoal e Encargos	10.726.267,44	7.274.454,81
Benefícios Previdenciários e Assistenciais	127.785,92	0,00
Uso de Bens, Serviços e Consumo de Capital Fixo	71.237.613,50	6.285.870,69
Variações Patrimoniais Diminutivas Financeiras	15.789,05	213.655,54
Transferências e Delegações Concedidas	0,00	0,00
Desvalorização e Perda de Ativos e Incorporação de Passivos	8.139,33	0,00
Tributárias	71.435,34	61.733,09
Custo das Mercadorias e Produtos Vendidos, e dos Serviços Prestados	0,00	0,00
Outras Variações Patrimoniais Diminutivas	266.711,11	2.326.763,02
Total das Variações Patrimoniais Diminutivas (II)	82.453.741,69	16.162.477,15

RESULTADO PATRIMONIAL DO PERÍODO (III) = (I) - (II)

29.239.461,39

92.260.393,48

FONTE: LOGUS

Contabilista Responsável: PATRICIA L. V. SILVA / 0715.630-0

CRC 071905-0 RJ

Presidente: RICARDO REIS PINHEIRO / 0715.620-1

PREFEITURA DA CIDADE DO RIO DE JANEIRO
DEMONSTRAÇÃO DOS FLUXOS DE CAIXA
 Orgão: 2441 - FUNDAÇÃO PARQUES E JARDINS
 UG: 240041 - FUNDAÇÃO PARQUES E JARDINS
 Acumulado até Dezembro/2024

Emitido em: 14/03/25 15:38

Anexo XVIII, da Lei 4.320/64

R\$ 1,00

ESPECIFICAÇÃO	Exercício Atual	Exercício Anterior
FLUXOS DE CAIXA DAS ATIVIDADES OPERACIONAIS (I)		
Ingressos	113.561.384,03	119.404.058,14
Receita Tributária	0,00	0,00
Receita de Contribuições	0,00	0,00
Receita Patrimonial	0,00	0,00
Receita Agropecuária	0,00	0,00
Receita Industrial	0,00	0,00
Receita de Serviços	345.370,75	329.341,75
Remuneração das Disponibilidades	109.898,34	75.500,25
Outras Receitas Derivadas e Originárias	0,00	0,00
Transferências recebidas	450.000,00	450.000,00
Outros Ingressos Operacionais	112.656.114,94	118.549.216,14
Desembolsos	112.869.826,90	119.075.762,70
Pessoal e Demais Despesas	112.862.968,48	119.075.762,70
Juros e encargos da dívida	0,00	0,00
Transferências concedidas	0,00	0,00
Outros desembolsos operacionais	6.858,42	0,00
Fluxo de caixa líquido das atividades operacionais (I)	691.557,13	328.295,44
FLUXOS DE CAIXA DAS ATIVIDADES DE INVESTIMENTO (II)		
Ingressos	0,00	0,00
Alienação de Bens	0,00	0,00
Amortização de Empréstimos e Financiamentos	0,00	0,00
Concedidos	0,00	0,00
Outros ingressos de investimentos	0,00	0,00
Desembolsos	0,00	0,00
Aquisição de Ativo Não Circulante	0,00	0,00
Concessão de Empréstimos e Financiamentos	0,00	0,00
Outros desembolsos de investimentos	0,00	0,00
Fluxo de caixa líquido das atividades de investimento (II)	0,00	0,00
FLUXOS DE CAIXA DAS ATIVIDADES DE FINANCIAMENTO (III)		
Ingressos	0,00	0,00
Operações de Crédito	0,00	0,00
Integralização do capital social de empresas dependentes	0,00	0,00
Outros ingressos de financiamento	0,00	0,00
Desembolsos	0,00	0,00
Amortização/Refinanciamento da Dívida	0,00	0,00
Outros desembolsos de financiamentos	0,00	0,00
Fluxo de caixa líquido das atividades de financiamento (III)	0,00	0,00
GERAÇÃO LÍQUIDA DE CAIXA E EQUIVALENTE DE CAIXA (I+II+III)	691.557,13	328.295,44
Caixa e Equivalentes de caixa inicial	1.463.846,42	1.135.550,98
Caixa e Equivalente de caixa final	2.155.403,55	1.463.846,42

Contabilista Responsável: FRANCISCA L. V. SILVA/ 0715.630-0
 CRC 071905-0 RJ

Presidente: RICARDO REIS PINHEIRO / 0715.620-1

PREFEITURA DA CIDADE DO RIO DE JANEIRO
QUADRO DE TRANSFERÊNCIAS RECEBIDAS E CONCEDIDAS

Orgão: 2441 - FUNDAÇÃO PARQUES E JARDINS

UG: 240041 - FUNDAÇÃO PARQUES E JARDINS

Acumulado até Dezembro/2024

Emitido em: 20/03/25 12:39

Anexo XVII, da Lei 4.320/64

R\$ 1,00

	Exercício Atual	Exercício Anterior
TRANSFERÊNCIAS RECEBIDAS		
Intergovernamentais	450.000,00	450.000,00
da União	0,00	0,00
de Estados e Distrito Federal	450.000,00	450.000,00
de Municípios	0,00	0,00
Intragovernamentais	0,00	0,00
Outras Transferências	0,00	0,00
Total das Transferências Recebidas	450.000,00	450.000,00
TRANSFERÊNCIAS CONCEDIDAS		
Intergovernamentais	0,00	0,00
a União	0,00	0,00
de Estados e Distrito Federal	0,00	0,00
de Municípios	0,00	0,00
Intragovernamentais	0,00	0,00
Outras Transferências Concedidas	0,00	0,00
Total das Transferências Concedidas	0,00	0,00

Contabilista Responsável: PATRÍCIA L. V. SILVA / 0715.630-0

CRC 071905-0 RJ

Presidente: RICARDO REIS PINHEIRO / 0715.620-1

PREFEITURA DA CIDADE DO RIO DE JANEIRO
QUADRO DE DESEMBOLSOS DE PESSOAL E DEMAIS DESPESAS POR FUNÇÃO

Orgão: 2441 - FUNDAÇÃO PARQUES E JARDINS

UG: 240041 - FUNDAÇÃO PARQUES E JARDINS

Acumulado até Dezembro/2024

Emitido em: 20/03/25 12:44


R\$ 1,00

Anexo XVII, da Lei 4.320/64

GESTAO AMBIENTAL

Exercício Atual	Exercício Anterior
14.960.602,04	12.364.008,02
112.869.826,90	119.075.762,70

**TOTAL DOS DESEMBOLSOS DE PESSOAL E OUTRAS
DESPESAS CORRENTES POR FUNÇÃO**


Contabilista Responsável: PATRICIA L. V. SILVA/ 0715.630-0
CRC 071905-0 RJ


Presidente: RICARDO REIS PINHEIRO / 0715.620-1


PREFEITURA DA CIDADE DO RIO DE JANEIRO
DEMONSTRAÇÃO DAS MUTAÇÕES NO PATRIMÔNIO LÍQUIDO
 Orgão: 2441 - FUNDAÇÃO PARQUES E JARDINS
 UG: 240041 - FUNDAÇÃO PARQUES E JARDINS
 Acumulado até Dezembro/2024

Emissão em: 14/03/25 16:36


R\$ 1,00

ESPECIFICAÇÃO	Pat. Social/ Capital Social	Adiantamento para Futuro Aumento de Capital	Reservas de Capital	Ajustes de Avaliação Patrimonial	Reservas de Lucros	Demais Reservas	Resultados Acumulados	Ações / Cotas em Tesouraria	TOTAL
Saldos Iniciais	0,00	0,00	0,00	0,00	0,00	0,00	221.444.565,73	0,00	221.444.565,73
Ajustes dos Exercícios Anteriores	0,00	0,00	0,00	0,00	0,00	0,00	13.867,16	0,00	13.867,16
Aumento de Capital	0,00	0,00	0,00	0,00	0,00	0,00	0,00	0,00	0,00
Resgate / Reembolso de Ações e Cotas	0,00	0,00	0,00	0,00	0,00	0,00	0,00	0,00	0,00
Juros Sobre Capital Próprio	0,00	0,00	0,00	0,00	0,00	0,00	0,00	0,00	0,00
Resultado do Exercício	0,00	0,00	0,00	0,00	0,00	0,00	29.239.461,39	0,00	29.239.461,39
Ajuste de Avaliação patrimonial	0,00	0,00	0,00	0,00	0,00	0,00	0,00	0,00	0,00
Constituição / Reversão de Reservas	0,00	0,00	0,00	0,00	0,00	0,00	0,00	0,00	0,00
Dividendos a distribuir	0,00	0,00	0,00	0,00	0,00	0,00	0,00	0,00	0,00
Adiantamento para Futuro Aumento de Capital (AFAC)	0,00	0,00	0,00	0,00	0,00	0,00	0,00	0,00	0,00
Saldos Finais	0,00	0,00	0,00	0,00	0,00	0,00	250.687.894,28	0,00	250.687.894,28

FONTE: LOGUS



Contabilista Responsável: PATRÍCIA L. V. SILVA/ 0715.630-0
 CRC 071.905.0 RJ



Presidente: RICARDO REIS PINHEIRO / 0715.620-1

Razão Social da Entidade
CNPJ nº 35.949.783/0001-39

Notas Explicativas às Demonstrações Contábeis
Exercício Findo em 31 de dezembro de 2024

1. Contexto Operacional

A Fundação Parques e Jardins é uma Fundação, pessoa jurídica de direito público, tendo a sua sede administrativa situada na Praça da República s/n – Campo de Santana.

Foi criada pelo Decreto nº 9016 de 05/12/89, de acordo com a Lei nº 1419 de 11/07/89, vinculada à Secretaria do Meio ambiente e Clima, conforme Decreto RIO de 01 de janeiro de 2021.

A sua missão institucional concentra-se no planejamento, paisagismo, projetos, arborização, reflorestamento das praças e parques, assim como pelo atos normativos relativos a tais atividades, atuando fundamentalmente na descentralização administrativa dos serviços prestados pela Prefeitura da Cidade do Rio de Janeiro à população carioca.

A Fundação recebe, regularmente, recursos financeiros para cumprir os compromissos na execução das atividades fins da entidade, provenientes das dotações orçamentárias do Orçamento Anual da PCRJ.

2. Apresentação das Demonstrações Contábeis

As demonstrações contábeis estão apresentadas de acordo com as orientações estabelecidas pela Lei nº 6.404/76 e suas alterações; pelo Manual de Contabilidade Aplicada ao Setor Público (MCASP, 10ª ed., aprovado pela Portaria Conjunta STN/SOF nº 23, de 11 de Dezembro de 2023, Portaria Conjunta STN/SRPC nº 22, de 11 de Dezembro de 2023 e Portaria STN/MF nº 1568, de 11 de Dezembro de 2023), que consolida os dispositivos da Lei nº 4.320/1964 e define normas contábeis aplicáveis ao Setor Público; Instruções de Procedimentos Contábeis (IPC's), emitidas pela STN; Normas Brasileiras de Contabilidade aplicadas ao Setor Público (NBC TSP's), emitidas pelo Conselho Federal de Contabilidade (CFC) e disposições legais complementares vigentes.

As demonstrações contábeis foram elaboradas com base nas informações de execução orçamentária, financeira e patrimonial realizadas pela entidade no Sistema Integrado de Administração Financeira e Contábil (SIAFIC Carioca) da Prefeitura da Cidade do Rio de Janeiro, sendo de responsabilidade do gestor da entidade as operações realizadas, bem como a ratificação das informações contidas nas demonstrações contábeis.

As demonstrações referem-se ao exercício financeiro de 2024, coincidindo, por disposição legal, com o ano civil, ou seja, de 1º de janeiro a 31 de dezembro, sendo compostas por: Balanço Orçamentário (BO), Balanço Financeiro (BF), Balanço Patrimonial (BP), Demonstração das Variações Patrimoniais (DVP), Demonstração do Resultado do Exercício (DRE), Demonstração dos Fluxos de Caixa (DFC), Demonstração das Mutações no Patrimônio Líquido (DMPL) e Notas Explicativas (NE).

As demonstrações contábeis e todos os saldos das notas explicativas estão apresentados em reais, que é a moeda atual e oficial da República Federativa do Brasil.



3. Principais Práticas Contábeis Adotadas

Na elaboração das demonstrações contábeis, as principais práticas contábeis realizadas para registro e reconhecimento de Ativos, Passivos, Receitas e Despesas foram as seguintes:

3.1. Receitas

Pelo enfoque patrimonial, foi utilizado como critério para o reconhecimento o impacto da situação líquida patrimonial, baseado no princípio contábil da Competência e Oportunidade.

Pelo enfoque orçamentário, o critério de escrituração e registro das receitas ou ingressos, obedeceu ao art. 35, I, da Lei nº. 4.320/64, ou seja, pertencem ao exercício financeiro as receitas nele arrecadadas, no momento do ingresso efetivo em caixa.

3.2. Despesas

Pelo enfoque patrimonial, as despesas refletidas nas demonstrações foram registradas com base, exclusivamente, em fatos geradores econômicos e patrimoniais ocorridos no exercício, independentemente de correspondentes e efetivos pagamentos, podendo os valores serem ou não oriundos da execução orçamentária.

Pelo enfoque orçamentário, de acordo como art. 35 da Lei 4.320/64, a despesa foi reconhecida pelos valores empenhados no exercício.

3.3. Restos a Pagar

Os restos a pagar inscritos como não processados, quando liquidados e não pagos em exercício posterior ao de referência, passam a ser controlados como restos a pagar não processados liquidados.

Os restos a pagar processados inscritos, que não foram pagos ou cancelados até o encerramento do exercício, permanecem registrados no passivo financeiro.

3.4. Caixa e Equivalentes de Caixa


As aplicações financeiras e demais investimentos, inclusive fundos com liquidez imediata, são mensurados pelo valor original, atualizados até a data data-base do encerramento das demonstrações contábeis, sendo as atualizações apuradas e registradas em contas de resultado ou patrimonial.

Os registros dos recebimentos de recursos financeiros são efetuados individualmente nas contas bancárias, segregados em recursos próprios, (f200), que são os recursos recebidos através de corte de árvores, recursos do Tesouro Municipal e recursos vinculados.

3.5. Créditos a Curto Prazo

Destacam-se os valores relativos aos créditos orçamentários a receber da Prefeitura da Cidade do Rio de Janeiro para pagamento de custeio/investimento, reconhecidos simultaneamente às obrigações no Passivo da entidade.

Os valores a receber por serviços prestados são reconhecidos como créditos a receber (mensurados pelo valor original), sendo os com riscos de recebimentos, reconhecidos em contas de ajustes para perdas.



3.6. Estoques

Os bens de almoxarifado/estoque são mensurados pelo custo médio das compras, em conformidade com o inciso III, art. 106 da Lei Federal nº 4.320/64 e Resolução Conjunta CGM/SMA nº 55/2010, que dispõe sobre normas para movimentação, registro e controle dos materiais existentes.

3.7. Imobilizado

Os itens do ativo imobilizado são reconhecidos inicialmente com base no valor de aquisição ou produção, conforme disposto no inciso II, art. 106 da Lei Federal nº 4.320/64 e na Resolução CGM nº 1.642/2020, que dispõe sobre normas para registro contábil, controle e a movimentação dos bens patrimoniais permanentes. São atualizados por ajustes de depreciação e amortização considerando as taxas divulgadas na Nota 4.3.5

3.8. Intangível

O reconhecimento inicial dos ativos intangíveis é efetuado pelo valor de aquisição ou de desenvolvimento, incluindo qualquer custo diretamente atribuível à preparação do ativo para a sua finalidade, seguindo no que couber o disposto na Resolução CGM nº 1.642/2020 que dispõe sobre normas para o registro contábil, o controle e a movimentação dos bens patrimoniais permanentes.

3.9. Reconhecimento de Passivos

Todas as obrigações, independentemente da execução orçamentária da despesa, são reconhecidas no Passivo, em observância ao regime de competência.

As provisões são registradas pelos valores estimados, informados (pela área jurídica da entidade e/ou Procuradoria Geral do Município - PGM) de acordo com os riscos potenciais de desembolso com perdas prováveis nas ações trabalhistas e/ou cíveis e/ou fiscais, reconhecidas até o encerramento do exercício, em conformidade com as Normas Brasileiras de Contabilidade aplicadas ao Setor Público (NBC TSP's), emitidas pelo Conselho Federal de Contabilidade (CFC).

4 – Informações Complementares

4.1 – Balanço Orçamentário

Despesas por Tipo de Crédito:

Detalhamento	Dotação Inicial	Créditos Suplementares Abertos	Cancelamentos	Dotação Atualizada
	R\$	R\$	R\$	R\$
Pessoal e Encargos	8.165.465,00	1.501.684,92	1.058.549,65	8.608.600,27
Outras Despesas Correntes	5.305.654,00	2.801.811,81	257.543,59	7.849.922,22
Investimentos	44.525.258,00	80.672.965,00	37.565.982,29	87.632.240,71
Inversões Financeiras	0,00	0,00	0,00	0,00
Total	57.996.377,00	84.976.461,73	38.882.075,53	104.090.763,20

Execução das Receitas e das Despesas:

As receitas geradoras de recursos financeiros da FUNDAÇÃO PARQUES E JARDINS constituem-se, fundamentalmente, pelas subvenções recebidas através das dotações orçamentárias da Prefeitura e pelas prestações de serviços de autorizações para corte de árvores, tendo a seguinte composição em 31/12/2024:

Detalhamento	31/12/2024		31/12/2023	
	R\$	%	R\$	%
Receita de Contribuições	0,00	0,00	0,00	0,00
Receita Patrimonial	109.898,34	12,14	75.500,25	8,83
Receita Industrial	0,00	0,00	0,00	0,00
Receita de Serviços	345.370,75	38,15	329.270,05	38,52
Transferências Correntes	0,00	0,00	0,00	0,00
Outras Receitas	0,00	0,00	71,70	0,01
Alienação de Bens	0,00	0,00	0,00	0,00
Amortizações de Empréstimos	0,00	0,00	0,00	0,00
Transferências Capital	450.000,00	49,71	450.000,00	52,64
Total	905.269,09	100	854.842,00	100

As principais despesas empenhadas, liquidadas e pagas em 2024, de acordo com a sua fonte de custeio foram:

Detalhamento	Valor Empenhado		Valor Liquidado		Valor Pago	
	R\$	%	R\$	%	R\$	%
Pessoal e Encargos	8.066.083,17	8,14	8.066.083,17	8,17	7.491.544,77	7,64
Outras Despesas Correntes	6.774.507,72	6,84	6.390.197,18	6,47	6.355.677,58	6,48
Investimentos	84.268.218,45	85,03	84.268.218,36	85,36	84.268.218,36	85,89
Inversões Financeiras	0,00	0,00	0,00	0,00	0,00	0,00
Total	99.108.809,34	100	98.724.498,71	100	98.115.440,71	100



4.2 – Balanço Financeiro

O Balanço Financeiro evidencia todas as movimentações financeiras que impactam caixa ou o equivalente, ou seja, apresenta o Resultado Financeiro do Exercício

Detalhamento	31/12/2024	31/12/2023
	R\$	R\$
Resultado Orçamentário	(98.203.540,25)	(107.199.885,29)
Transferências Financeiras Recebidas	112.605.820,18	118.549.216,14
Restos a Pagar Inscritos no Período	993.368,63	15.369.808,12
Restos a Pagar Pagos no Período	(14.747.527,77)	(26.422.782,24)
Saldo do Resultado de Transações Extraorçamentárias	43.582,93	31.938,71
Outros Pagamentos e Recebimentos Extraorçamentários	(146,59)	-
Resultado Financeiro	691.557,13	328.295,44

4.2.1 – Transferências Financeiras Recebidas

Os valores das Transferências Recebidas para a execução orçamentária são registrados no Balanço Financeiro na coluna ingressos, sendo provenientes da dependência financeira com o Tesouro Municipal, alcançando o valor de R\$ 112.605.820,18 em 31/12/2024.

4.2.2 – Restos a Pagar

Os valores inscritos em Restos a Pagar em 31/12/2024 são demonstrados no Balanço Financeiro na coluna de ingressos, como recebimentos extraorçamentários, para fins de ajuste financeiro da parcela não paga da despesa orçamentária empenhada, demonstrada na coluna de dispêndios. A composição por natureza da despesa dos valores inscritos no exercício está apresentada no quadro a seguir:

Detalhamento	RPN inscrito		RPP inscrito em	
	em 31/12/2024		31/12/2024	
	R\$	%	R\$	%
Pessoal e Encargos Sociais	-	0,00	21.495,06	3,53
Outras Despesas Correntes	384.310,54	100,00	587.562,94	96,47
Investimentos	0,09	0,00	-	0,00
Total	384.310,63	100	609.058,00	100

4.3 – Balanço Patrimonial

Neste capítulo são apresentados os detalhamentos dos principais grupos desta Demonstração.

4.3.1 – Créditos a Curto Prazo

Compreende os valores a receber por fornecimento de bens, serviços, créditos tributários e empréstimos e financiamentos concedidos, realizáveis até 31/12/2024, sendo apresentados da seguinte forma:

Detalhamento	31/12/2024 R\$	31/12/2023 R\$
Créditos de Transferências a Receber	11.129.093,43	-
Créditos de Transferências Intra OFSS	-	-
Demais Contribuições	-	-
(-) Ajuste de Perdas de Créditos a Curto Prazo	-	-
Total	11.129.093,43	-

4.3.2 – Demais Créditos e Valores a Curto Prazo

Os saldos registrados neste grupo referem-se aos demais créditos não recebidos até 31/12/2024, com expectativa de recebimento até 31/12/2025, sendo apresentados da seguinte forma:

Detalhamento	31/12/2024 R\$	31/12/2023 R\$
Adiantamentos Concedidos	171.529,97	48.145,27
Depósitos Judiciais - Ações Trabalhistas	43.114,73	43.114,73
Valores Apreendidos por Decisão Judicial	13.212,91	13.212,91
Outros Créditos e Valores a Curto Prazo	(100.850,39)	17.923.365,97
Total	127.007,22	18.027.838,88

4.3.3 – Estoques

Os bens que compõem este grupo apresentam-se da seguinte forma:

Detalhamento	31/12/2024 R\$	31/12/2023 R\$
Almoxarifado	162.141,56	208.706,75
Outros Estoques	-	-
Total	162.141,56	208.706,75

4.3.4 – Realizável a Longo Prazo

Compreende os valores a receber por fornecimento de bens, serviços, créditos tributários, transferências e empréstimos e financiamentos concedidos e com expectativa de recebimento após o término do exercício seguinte, sendo apresentados da seguinte forma:

Detalhamento	31/12/2024	31/12/2023
	R\$	R\$
Créditos Realizáveis a Longo Prazo - subvenções	219.237,27	219.237,27
(-) Ajuste de Perdas de Créditos a Longo Prazo	-	-
Total	219.237,27	219.237,27

4.3.5 – Imobilizado

Compreende os direitos que tenham por objeto bens móveis destinados a manutenção das atividades da entidade ou exercidos com essa finalidade, conforme quadro demonstrativo.

Detalhamento	Taxa Anual Deprec.	Custo de aquisição	Depreciação	Valor Líquido Contábil	Valor Líquido Contábil
	%	em 31/12/2024	em 31/12/2024	em 31/12/2024	em 31/12/2023
		R\$	R\$	R\$	R\$
Máquinas, Aparelhos, Equip. e Ferramentas		197.534,66	163.603,31	33.931,35	43.820,08
Equip de Processamento de Dados		713.440,14	289.177,28	424.262,86	516.755,22
Móveis e Utensílios		331.032,94	208.548,05	122.484,89	132.448,89
Equip telec. Som e Imagem		43.177,64	32.590,67	10.586,97	12.687,21
Veículos		61.912,76	61.912,76	0,00	0,00
Ferramentas		0,00	0,00	0,00	2.968,26
Total Bens Móveis		1.347.098,14	755.832,07	591.266,07	708.679,66

4.3.6 – Intangível

Compreende os direitos que tenham por objeto bens incorpóreos destinados a manutenção da entidade ou exercidos com essa finalidade, sendo apresentados da seguinte forma:

Detalhamento	Taxa Anual Amort.	Custo de aquisição	Amortização + Redução	Valor Líquido Contábil	Valor Líquido Contábil
	%	em 31/12/2024	em 31/12/2024	em 31/12/2024	em 31/12/2023
		R\$	R\$	R\$	R\$
Sistemas Aplicativos - Softwares	xx	47.274,71	-	47.274,71	47.274,71
Marcas, Direitos e Patentes	xx	-	-	-	-
		-	-	-	-
Total		47.274,71	-	47.274,71	47.274,71

4.3.7– Obrigações Trabalhistas, Previdenciárias e Assistenciais a Pagar

Compreende as obrigações referentes a salários ou remunerações, bem como benefícios aos quais o empregado ou servidor tenha direito e encargos a pagar, benefícios assistenciais, inclusive os precatórios decorrentes dessas obrigações, com vencimento no curto prazo, sendo apresentadas da seguinte forma:

Detalhamento	Curto Prazo		Longo Prazo	
	31/12/2024	31/12/2023	31/12/2024	31/12/2023
	R\$	R\$	R\$	R\$
Pessoal a Pagar	381.366,25	552.428,69	-	-
Precatórios de Pessoal - Regime Ordinário	2.703.577,00	-	-	-
Benefícios Previdenciários	693,06	-	-	-
Encargos Sociais	59.640,78	92.253,56	-	-
Encargos - Parcelados	-	-	-	-
Outras Obrigações	-	157.182,31	-	-
Total	3.145.277,09	644.682,25	-	-

4.3.8 – Fornecedores e Contas a Pagar

Compreende as obrigações junto a fornecedores de mercadorias e outros materiais utilizados nas atividades operacionais da entidade, bem como as obrigações decorrentes da prestação de serviços e outras contas a pagar, inclusive precatórios decorrentes dessas obrigações, com vencimento no curto prazo, sendo apresentados da seguinte forma:

Detalhamento	Curto Prazo		Longo Prazo	
	31/12/2024	31/12/2023	31/12/2024	31/12/2023
	R\$	R\$	R\$	R\$
Fornecedores e Contas a Pagar - Intra OFSS	-	13.979,03	-	-
Fornecedores e Contas a Pagar - Terceiros	2.109.212,79	17.735.167,52	-	-
Renegociação de Dívidas com Fornecedores	-	-	-	-
Fornecedores e Contas a Pagar - Parcelamento	-	1,29	-	-
Precatórios - Fornecedores	13.272.221,26	-	-	-
Sentenças Judiciais - Fornecedores	-	-	-	-
Demais Fornecedores e Contas a Pagar	-	-	-	-
(-) Obrigações Pendentes de Pagamento Orçamentário	-	-	-	-
Total	15.381.434,05	17.749.147,84	-	-

4.3.9 – Obrigações Fiscais

Compreende as obrigações das entidades com o governo relativas a impostos, taxas e contribuições, sendo apresentadas da seguinte forma:

Detalhamento	Curto Prazo		Longo Prazo	
	31/12/2024	31/12/2023	31/12/2024	31/12/2023
	R\$	R\$	R\$	R\$
Obrigações Fiscais - União	49.057,00	78.328,14	-	-
Obrigações Fiscais Parceladas - União	-	-	-	-
Obrigações Fiscais - Estados	-	-	-	-
Obrigações Fiscais - Intra OFSS	-	-	-	-
Total	49.057,00	78.328,14	-	-

4.3.10 – Provisões

Compreende os passivos de prazo ou de valor incertos, referentes as ações administrativas e judiciais, que representam obrigações correntes provenientes de eventos já ocorridos, e apresentam possibilidade de perdas, consideradas como provável de desembolsos de recursos, registrados com base nas informações prestadas pela Assessoria Jurídica E/OU Procuradoria Geral do Município – PGM e, sendo apresentadas da seguinte forma:

Detalhamento	Curto Prazo		Longo Prazo	
	31/12/2024	31/12/2023	31/12/2024	31/12/2023
	R\$	R\$	R\$	R\$
Riscos Cíveis	-	-	260.035,25	2.804.156,66
Outras Provisões - Intra OFSS	-	-	-	-
Total	-	-	260.035,25	2.804.156,66

4.3.11 – Demais Obrigações

Compreende as obrigações da entidade junto a terceiros, não inclusas nos subgrupos anteriores, sendo apresentadas da seguinte forma:

Detalhamento	Curto Prazo		Longo Prazo	
	31/12/2024	31/12/2023	31/12/2024	31/12/2023
	R\$	R\$	R\$	R\$
Adiantamentos de Clientes - Terceiros	-	-	-	-
Consignações sobre Folha de Pagamento - Intra OFSS	202.502,14	282.033,68	-	-
Consignações sobre Folha de Pagamento - Terceiros	91.914,65	43.114,73	-	-
Depósitos Judiciais	-	-	-	-
Depósitos e Cauções	386.186,55	342.603,62	-	-
Outros Depósitos	-	-	-	-
Receita a Apropriar - Intra OFSS	-	-	-	-
Receita a Apropriar - Terceiros	171.790,63	171.790,63	-	-
INSS Serviços- Inter OFSS	186.601,44	701.105,74	-	-
Convênios a Executar - Terceiros	-	-	-	-
Adiantamento para Futuro Aumento de Capital (Intra)	-	-	-	-
Outras Obrigações - Intra OFSS	-	-	-	-
Outras Obrigações - Terceiros	-	-	-	-
Total	1.038.995,41	1.540.648,40	-	-

4.3.12 – Resultado Diferido

Compreende o valor das variações patrimoniais aumentativas já recebidas que efetivamente devem ser reconhecidas em resultados em anos futuros e que não haja qualquer tipo de obrigação de devolução por parte da entidade.

O saldo dessa conta está formado basicamente pelo montante ainda não apropriado em receita, dos valores recebidos provenientes do Contrato SMFP nº 104/2022 com o Banco Santander do Brasil S/A, para prestação de serviços de pagamento das folhas salariais da Administração Direta e Indireta, que serão reconhecidos no resultado em seus períodos de competência futura. Os valores referentes a curto prazo, encontram-se no grupo Demais Obrigações – Receita a Apropriar.

Detalhamento	Objeto do Termo de Contrato	Parte contratada	Prazo total remanescente (meses)	Longo Prazo	
				31/12/2024	31/12/2023
				R\$	R\$
Contrato nº	Resumo do Objeto	indicar	x meses	210.870,00	210.870,00
	Total			210.870,00	210.870,00

4.3.13– Patrimônio Líquido

A Fundação/Autarquia possui em seus Resultados Acumulados o valor de R\$ 250.697.894,28. O detalhamento do Resultado do Exercício e Acumulado está apresentado no quadro a seguir:

Detalhamento	31/12/2024	31/12/2023
	R\$	R\$
Resultado do Exercício	29.239.461,39	92.260.293,48
Resultado de Exercícios Anteriores	221.444.565,73	128.901.108,45
Ajustes de Exercícios Anteriores	13.867,16	283.163,80
Total	250.697.894,28	221.444.565,73



Foram realizados os seguintes ajustes de exercícios anteriores, tendo sido provocados por (mudanças de práticas contábeis durante o exercício e/ou retificação de erros de registros feitos em exercícios anteriores não atribuíveis a fatos subsequentes), conforme apresentado no quadro a seguir:

Grupo Balanço Patrimonial	Saldo em 31/12/2023	Detalhamento do Ajuste		Valor de exercício anterior ajustado em 31/12/2024
		Fato	R\$	
Ativo Circulante	19.706.627,27	Baixa de subvenções	537.963,65	
		Reclassificação conta de ativo p/ passivo cancelamento de RP	367.013,88	
		Reclassificação conta de ativo p/ passivo cancelamento de RP	53.459,43	
			-	20.665.064,23
Ativo Não Circulante	224.935.167,52			224.935.167,52
Passivo Circulante	(20.169.988,94)			
		Cancelamento RPN	865.385,26	
		Cancelamento RPN	106.918,86	
			-	(19.197.684,82)
Passivo Não Circulante	(3.027.240,12)			(3.027.240,12)
Efeito Líquido	221.444.565,73		1.930.741,08	223.375.306,81

4.4 – Demonstração das Variações Patrimoniais

Variações Patrimoniais Aumentativas

Compõe-se dos seguintes valores: Transferências Recebidas – R\$106.698.514,31; Receita de Serviço – R\$345.370,75; Remuneração de Aplicações financeiras – R\$109.898,34; Outros Ganhos com Desincorporação de Passivos – R\$1.735.263,02; Reversão de Provisões para Riscos Cíveis – R\$2.804.156,66. Totalizando o valor de R\$111.693.203,08.

Variações Patrimoniais Diminutivas

Compõe-se dos seguintes valores: Despesa de Pessoal – R\$10.726.267,44; Benefícios a Pessoal – R\$127.785,92; Material de Consumo – R\$479.382,63; Serviços de Terceiros – R\$70.599.167,79; Juros e Encargos – R\$15.789,05; Depreciação de Bens Móveis – R\$159.063,08; Perda de Ativos – R\$8.139,33; PIS/PASEP – R\$71.435,34; Provisão para Riscos Cíveis – R\$260.035,25; Multas Administrativas – R\$6.675,86. Totalizando o valor de R\$82.453.741,69.

4.5 – Demonstração dos Fluxos de Caixa

O saldo de caixa e equivalentes de caixa refere-se aos recursos disponíveis em contas correntes bancárias incluindo as aplicações financeiras de alta liquidez.

Integram o saldo de caixa e equivalentes de caixa no exercício de 2024, os valores extra orçamentários, estão vinculados a finalidade específica, inclusive com a possível obrigação de devolução, como as cauções recebidas, no valor de R\$ 2.155.403, 55.

Estão contemplados na linha "Outros Ingressos Operacionais" e "Outros Desembolsos Operacionais" as movimentações financeiras que não decorrem da execução orçamentária, os valores apreendidos por decisão judicial e os pagamentos sem respaldo orçamentário.

4.6 – Demonstração da Mutaç o do Patrim nio L quido

Deve ser destacada qualquer altera o relevante no patrim nio l quido, seja pelo valor ou pela natureza da informa o, tais como efeitos das altera es nas pol ticas cont beis ou corre o de erros, altera o de capital e de reservas.

O patrim nio l quido da entidade variou positivamente, resultando no valor de R\$ 250.697.894,28 ao final de 2024 (R\$ 221.444.565,73 em 2023).

5. Outras Informa es

Conting ncias

S o apresentadas a seguir as conting ncias n o registradas em contas patrimoniais:

Detalhamento	31/12/2024
	R\$
Conting�ncias Ativas	
Demandas Judiciais	-
Total	-
Conting�ncias Passivas	
Riscos Trabalhistas	-
Riscos Fiscais	-
Riscos de A�es C�veis	18.141.464,96
Total	18.141.464,96

Garantias e Contragarantias Recebidas/Concedidas

As garantias prestadas por terceiros por conta de obrigações regulares, eventuais ou contingentes estão demonstradas a seguir:

Detalhamento	31/12/2024
	R\$
Garantias e Contragarantias Recebidas	
Avais	-
Fianças	-
Seguros-garantia	4.591.524,61
Outros	
Total	4.591.524,61

Conciliação do Superávit/ Déficit Financeiro

No quadro seguinte é apresentada a conciliação entre os valores evidenciados nos quadros do Balanço Patrimonial que servem de auxílio para apuração do superávit ou déficit financeiro do exercício.

Balanço Patrimonial - Conciliação	31/12/2024
	R\$
Ativo Financeiro	2.155.550,14
Passivo Financeiro	3.235.877,92
Superávit/Déficit Financeiro	- 1.080.327,78
Demonstrativo do Superávit Financeiro apurado no Bal. Patrimonial	1.080.327,78
Saldo de RPN 2024 a cancelar	-
RPP inscrito, pago financeiramente em 20xx, que será pago orçament. em 2025	-
RPN 2024 a liquidar (despesa bancária já paga financeiramente)	-
Valor pago financeiramente em 2024 e será regularizado orçamentariamente em 2025	-
Valor será regularizado orçamentariamente e financeiramente em 2025	-
Outros	-
Superávit/ Déficit Financeiro	1.080.327,78

6. Partes Relacionadas


Os relacionamentos com partes relacionadas realizados pela Fundação Parques e Jardins referem-se:

- a Prefeitura da Cidade do Rio de Janeiro, na relação Orçamentária que corresponde a principal fonte de receitas para custeio de atividades.

- a empresa municipal de Artes Gráficas S/A – Imprensa da Cidade pelo serviço de publicações de atos no Diário Oficial e serviços gráficos necessários.

7. Eventos subsequentes

Da data do fechamento do exercício até a data de elaboração destas demonstrações contábeis, o setor de contabilidade não tomou conhecimento de quaisquer eventos enquadrados pelas normas de contabilidade como subsequentes.



Contabilista Responsável : PATRICIA L. V. SILVA
0715.620-0 SRC 071905-0



Presidente: RICARDO REIS PINHEIRO / 0715.620-1