




PREFEITURA DA CIDADE DO RIO DE JANEIRO  
**BALANÇO ORÇAMENTÁRIO**  
UG: 290051 - COMPANHIA DE ENGENHARIA DE TRÁFEGO DO RIO DE JANEIRO  
Descentralização Indiretas  
Acumulado até Dezembro/2025

Emitido em: 11/02/26 12:41  
R\$ 1,00


Anexo XII, da Lei 4.320/64

RECEITAS ORÇAMENTÁRIAS	PREVISÃO INICIAL (a)	PREVISÃO ATUALIZADA (b)	RECEITAS REALIZADAS (c)	SALDO (d) =(c-b)
<b>Receitas Correntes (I)</b>	<b>13.356,00</b>	<b>13.356,00</b>	<b>447.003,67</b>	<b>433.647,67</b>
Impostos, Taxas e Contribuições de Melhoria	0,00	0,00	0,00	0,00
Receita de Contribuições	0,00	0,00	0,00	0,00
Receita Patrimonial	13.356,00	13.356,00	25.704,23	12.348,23
Receita Agropecuária	0,00	0,00	0,00	0,00
Receita Industrial	0,00	0,00	0,00	0,00
Receita de Serviços	0,00	0,00	0,00	0,00
Transferências Correntes	0,00	0,00	0,00	0,00
Outras Receitas Correntes	0,00	0,00	421.299,44	421.299,44
<b>Receitas de Capital (II)</b>	<b>0,00</b>	<b>0,00</b>	<b>0,00</b>	<b>0,00</b>
Operações de Crédito	0,00	0,00	0,00	0,00
Alienação de Bens	0,00	0,00	0,00	0,00
Amortizações de Empréstimos	0,00	0,00	0,00	0,00
Transferências de Capital	0,00	0,00	0,00	0,00
Outras Receitas de Capital	0,00	0,00	0,00	0,00
<b>SUBTOTAL DAS RECEITAS (III) = (I + II)</b>	<b>13.356,00</b>	<b>13.356,00</b>	<b>447.003,67</b>	<b>433.647,67</b>
<b>Operações de Crédito / Refinanciamento (IV)</b>	<b>0,00</b>	<b>0,00</b>	<b>0,00</b>	<b>0,00</b>
Operações de Crédito Internas	0,00	0,00	0,00	0,00
Mobiliária	0,00	0,00	0,00	0,00
Contratual	0,00	0,00	0,00	0,00
Operações de Crédito Externas	0,00	0,00	0,00	0,00
Mobiliária	0,00	0,00	0,00	0,00
Contratual	0,00	0,00	0,00	0,00
<b>SUBTOTAL COM REFINANCIAMENTO (V) = (III+IV)</b>	<b>13.356,00</b>	<b>13.356,00</b>	<b>447.003,67</b>	<b>433.647,67</b>
Déficit (VI)	0,00	0,00	223.461.265,94	223.461.265,94
<b>TOTAL (VII) = (V + VI)</b>	<b>13.356,00</b>	<b>13.356,00</b>	<b>223.908.269,61</b>	<b>223.894.913,61</b>
<b>Saldos de Exercícios Anteriores</b>	<b>0,00</b>	<b>9.242.629,45</b>	<b>9.242.629,45</b>	<b>0,00</b>
Recursos Arrecadados em Exercícios Anteriores	0,00	0,00	0,00	0,00
Superávit Financeiro	0,00	9.242.629,45	9.242.629,45	0,00
Reabertura de Créditos Adicionais	0,00	0,00	0,00	0,00

  
Marcelo Peixoto Dias Lins  
Subgerente de Contabilidade  
Matr. 69/1.557.140-6 CET-RIO  
CRC RJ 119792/O-0

  
Aline Figueira da Silva  
Matrícula: 56/1.556.116-4  
Diretora de Administração e Finanças

  
Andrea Zuin  
Gerente Financeira  
Matr. 45/1.551.561-0 CET-RIO  
CRC RJ 102825/O-5

  
Hélio Faria  
Mat.: 69/1.557.133-9  
Chefe de Gabinete da Presidência  
CET-RIO



PREFEITURA DA CIDADE DO RIO DE JANEIRO  
**BALANÇO ORÇAMENTÁRIO**  
UG: 290051 - COMPANHIA DE ENGENHARIA DE TRÁFEGO DO RIO DE JANEIRO  
Descentralização Indiretas  
Acumulado até Dezembro/2025

Emitido em: 11/02/26 12:41

Anexo XII, da Lei 4.320/64


R\$ 1,00

DESPESAS ORÇAMENTÁRIAS	DOTAÇÃO INICIAL (e)	DOTAÇÃO ATUALIZADA (f)	DESPESAS EMPENHADAS (g)	DESPESAS LIQUIDADAS (h)	DESPESAS PAGAS (i)	SALDO DA DOTAÇÃO (j) = (f-g)
<b>Despesas Correntes (VIII)</b>	<b>191.609.735,00</b>	<b>219.224.177,90</b>	<b>214.815.910,77</b>	<b>192.423.188,48</b>	<b>187.221.892,90</b>	<b>4.408.267,13</b>
Pessoal e Encargos Sociais	56.656.493,00	59.465.787,71	56.598.572,48	56.598.572,48	51.809.231,31	2.867.215,23
Juros e Encargos da Dívida	0,00	0,00	0,00	0,00	0,00	0,00
Outras Despesas Correntes	134.953.242,00	159.758.390,19	158.217.338,29	135.824.616,00	135.412.661,59	1.541.051,90
<b>Despesas de Capital (IX)</b>	<b>18.367.955,00</b>	<b>9.263.402,97</b>	<b>9.092.358,84</b>	<b>8.506.693,29</b>	<b>8.504.472,46</b>	<b>171.044,13</b>
Investimentos	18.167.955,00	8.713.402,97	8.707.111,84	8.121.446,29	8.121.446,29	6.291,13
Inversões Financeiras	200000,00	550.000,00	385.247,00	385.247,00	383.026,17	164.753,00
Amortização da Dívida	0,00	0,00	0,00	0,00	0,00	0,00
<b>Reserva de Contingência (X)</b>	<b>0,00</b>	<b>0,00</b>	<b>0,00</b>	<b>0,00</b>	<b>0,00</b>	<b>0,00</b>
<b>SUBTOTAL DAS DESPESAS (XI) = (VIII + IX + X)</b>	<b>209.977.690,00</b>	<b>228.487.580,87</b>	<b>223.908.269,61</b>	<b>200.929.881,77</b>	<b>195.726.365,36</b>	<b>4.579.311,26</b>
<b>Amortização da Dívida/Refinanciamento (XII)</b>	<b>0,00</b>	<b>0,00</b>	<b>0,00</b>	<b>0,00</b>	<b>0,00</b>	<b>0,00</b>
Amortização da Dívida Interna	0,00	0,00	0,00	0,00	0,00	0,00
Dívida Mobiliária	0,00	0,00	0,00	0,00	0,00	0,00
Outras Dívidas	0,00	0,00	0,00	0,00	0,00	0,00
Amortização da Dívida Externa	0,00	0,00	0,00	0,00	0,00	0,00
Dívida Mobiliária	0,00	0,00	0,00	0,00	0,00	0,00
Outras Dívidas	0,00	0,00	0,00	0,00	0,00	0,00
<b>SUBTOTAL COM REFINANCIAMENTO (XIII) = (XI + XII)</b>	<b>209.977.690,00</b>	<b>228.487.580,87</b>	<b>223.908.269,61</b>	<b>200.929.881,77</b>	<b>195.726.365,36</b>	<b>4.579.311,26</b>
Superávit (XIV)	0,00	0,00	0,00	0,00	0,00	0,00
<b>TOTAL (XV) = (XIII + XIV)</b>	<b>209.977.690,00</b>	<b>228.487.580,87</b>	<b>223.908.269,61</b>	<b>200.929.881,77</b>	<b>195.726.365,36</b>	<b>4.579.311,26</b>
<b>Reserva do RPPS</b>	<b>0,00</b>	<b>0,00</b>	<b>0,00</b>	<b>0,00</b>	<b>0,00</b>	<b>0,00</b>



Página 1/1

  
Marcelo Peixoto Dias Lins  
Subgerente de Contabilidade  
Matr. 69/1.557.140-6 CET-RIO  
CRC RJ 119792/O-0

  
Aline Figueira da Silva  
Matrícula: 56/1.556.116-4  
Diretora de Administração e Finanças

  
Andrea Zuin  
Gerente Financeira  
Matr. 45/1.551.561-0 CET-RIO  
CRC RJ 106825/O-5

  
Hélio Faria  
Mat.: 69/1.557.133-9  
Chefe de Gabinete da Presidência  
CETÁRIO



PREFEITURA DA CIDADE DO RIO DE JANEIRO  
**EXECUÇÃO DOS RESTOS A PAGAR NÃO PROCESSADOS**  
UG: 290051 - COMPANHIA DE ENGENHARIA DE TRÁFEGO DO RIO DE JANEIRO  
Descentralização Indiretas  
Acumulado até Dezembro/2025

Emitido em: 11/02/26 12:43


Anexo XII, da Lei 4.320/64

R\$ 1,00

EXECUÇÃO DE RESTOS A PAGAR NÃO PROCESSADOS	INSCRITOS		LIQUIDADOS (c)	PAGOS (d)	CANCELADOS (e)	SALDO (f) = (a+b-d-e)
	EM EXERCÍCIOS ANTERIORES (a)	EM 31 DE DEZEMBRO DO EXERCÍCIO ANTERIOR (b)				
<b>Despesas Correntes</b>	<b>0,00</b>	<b>20.761.043,04</b>	<b>20.761.043,04</b>	<b>20.761.043,04</b>	<b>0,00</b>	<b>0,00</b>
Pessoal e Encargos Sociais	0,00	0,00	0,00	0,00	0,00	0,00
Juros e Encargos da Dívida	0,00	0,00	0,00	0,00	0,00	0,00
Outras Despesas Correntes	0,00	20.761.043,04	20.761.043,04	20.761.043,04	0,00	0,00
<b>Despesas de Capital</b>	<b>0,00</b>	<b>18.162,56</b>	<b>18.162,56</b>	<b>18.162,56</b>	<b>0,00</b>	<b>0,00</b>
Investimentos	0,00	18.162,56	18.162,56	18.162,56	0,00	0,00
Inversões Financeiras	0,00	0,00	0,00	0,00	0,00	0,00
Amortização da Dívida	0,00	0,00	0,00	0,00	0,00	0,00
<b>TOTAL</b>	<b>0,00</b>	<b>20.779.205,60</b>	<b>20.779.205,60</b>	<b>20.779.205,60</b>	<b>0,00</b>	<b>0,00</b>

FONTE: LOGUS

  
Marcelo Peixoto Dias Lins  
Subgerente de Contabilidade  
Matr. 69/1.557.140-6 CET-RIO  
CRC RJ 119792/O-0

  
Aline Figueira da Sil.  
Matrícula: 56/1.556.116-4  
Diretora de Administração e Finanças

  
Andrea Zuin  
Gerente Financeira  
Matr. 45/1.551.561-0 CET-RIO  
CRC RJ 106825/O-5

  
Hélio Faria  
Mat.: 69/1.557.133-9  
Chefe de Gabinete da Presidência  
CET-RIO





PREFEITURA DA CIDADE DO RIO DE JANEIRO  
**EXECUÇÃO DOS RESTOS A PAGAR PROCESSADOS**  
UG: 290051 - COMPANHIA DE ENGENHARIA DE TRÁFEGO DO RIO DE JANEIRO  
Descentralização Indiretas  
Acumulado até Dezembro/2025

Emitido em: 11/02/26 12:45

Anexo XII, da Lei 4.320/64


R\$ 1,00

EXECUÇÃO DE RESTOS A PAGAR PROCESSADOS	INSCRITOS		PAGOS (c)	CANCELADOS (d)	SALDO (e)= (a+b-c-d)
	EM EXERCÍCIOS ANTERIORES (a)	EM 31 DE DEZEMBRO DO EXERCÍCIO ANTERIOR (b)			
<b>Despesas Correntes</b>	<b>535.471,79</b>	<b>9.132.351,75</b>	<b>9.611.701,31</b>	<b>56.122,23</b>	<b>-0,00</b>
Pessoal e Encargos Sociais	41.783,39	5.390.293,30	5.398.383,02	33.693,67	-0,00
Juros e Encargos da Dívida	0,00	0,00	0,00	0,00	0,00
Outras Despesas Correntes	493.688,40	3.742.058,45	4.213.318,29	22.428,56	0,00
<b>Despesas de Capital</b>	<b>0,00</b>	<b>19.006,21</b>	<b>19.006,21</b>	<b>0,00</b>	<b>0,00</b>
Investimentos	0,00	0,00	0,00	0,00	0,00
Inversões Financeiras	0,00	19.006,21	19.006,21	0,00	0,00
Amortização da Dívida	0,00	0,00	0,00	0,00	0,00
<b>TOTAL</b>	<b>535.471,79</b>	<b>9.151.357,96</b>	<b>9.630.707,52</b>	<b>56.122,23</b>	<b>-0,00</b>

FONTE: LOGUS

  
Marcelo Peixoto Dias Lin  
Subgerente de Contabilidade  
Matr. 69/1.557.140-6 CET-RIO  
CRC RJ 119792/O-0



  
Aline Figueira da Silva  
Matrícula: 56/1.556.116-4  
Diretora de Administração e Finanças

  
Andrea Zuin  
Gerente Financeira  
Matr. 45/1.551.561-0 CET-RIO  
CRC RJ 106825/O-5

  
Hélio Faria  
Mat.: 69/1.557.133-9  
Chefe de Gabinete da Presidência  
CET-RIO



PREFEITURA DA CIDADE DO RIO DE JANEIRO

**BALANÇO FINANCEIRO**

UG: 290051 - COMPANHIA DE ENGENHARIA DE TRÁFEGO DO RIO DE JANEIRO

Acumulado até Dezembro/2025


Emitido em: 02/02/26 15:18

Anexo XIII, da Lei 4.320/64

R\$ 1,00

INGRESSOS		
	EXERCÍCIO ATUAL	EXERCÍCIO ANTERIOR
<b>Receita Orçamentária (I)</b>	<b>447.003,67</b>	<b>147.091,65</b>
<b>Recursos Não Vinculados</b>	<b>447.003,67</b>	<b>147.091,65</b>
<b>Recursos Vinculados (EXCETO AO RPPS)</b>	<b>0,00</b>	<b>0,00</b>
Recursos Vinculados à Educação	0,00	0,00
Recursos Vinculados à Saúde	0,00	0,00
Recursos Vinculados à Assistência Social	0,00	0,00
Recursos Vinculados à Previdência Social (EXCETO RPPS)	0,00	0,00
Demais Vinculações Decorrentes de Transferências	0,00	0,00
Demais Vinculações Legais	0,00	0,00
Outras Vinculações	0,00	0,00
<b>Recursos Vinculados ao RPPS</b>	<b>0,00</b>	<b>0,00</b>
Recursos Vinculados ao RPPS - Fundo em Capitalização (Plano Previdenciário)	0,00	0,00
Recursos Vinculados ao RPPS - Fundo em Reparação	0,00	0,00
Recursos Vinculados ao RPPS - Taxa de Administração	0,00	0,00
<b>Transferências Financeiras Recebidas (II)</b>	<b>225.969.690,24</b>	<b>280.825.443,11</b>
Transferências Recebidas para a Execução Orçamentária	225.969.690,24	280.825.443,11
Transferências Recebidas Independentes de Execução Orçamentária	0,00	0,00
Transferências Recebidas para Aportes de recursos para o RPPS	0,00	0,00
Transferências Recebidas para Aportes de recursos para o RGPS	0,00	0,00
Transferências Recebidas para Aportes de Recursos para o Sistema de Pagamento de Pensões Militares	0,00	0,00
<b>Outras Movimentações Financeiras Recebidas (III)</b>	<b>985.396,13</b>	<b>112.249,38</b>
Resgate de Investimentos e Aplicações Financeiras	0,00	0,00
Desbloqueios de Valores em Caixa	985.396,13	112.249,38
<b>Recebimentos Extraorçamentários (IV)</b>	<b>28.195.601,62</b>	<b>29.932.279,81</b>
Inscrição de Restos a Pagar Não Processados	22.978.387,84	20.779.205,60
Inscrição em Restos a Pagar Processados	5.203.516,41	9.151.357,96
Depósitos Restituíveis e Valores Vinculados	13.697,37	1.716,25
Outros Recebimentos Extraorçamentários	0,00	0,00
<b>Saldo do Exercício Anterior (V)</b>	<b>147.727,91</b>	<b>139.107,48</b>
Caixa e Equivalentes de Caixa (exceto RPPS)	147.727,91	139.107,48
Caixa e Equivalentes de Caixa RPPS	0,00	0,00
Depósitos Restituíveis e Valores Vinculados	0,00	0,00
<b>TOTAL (VI) = (I+II+III+IV+V)</b>	<b>255.745.419,57</b>	<b>311.156.171,43</b>

  
Marcelo Peixoto Dias Lins  
Subgerente de Contabilidade  
Matr. 69/1.557.140-6 CET-RIC  
CRC RJ 115792/O-0

  
Ana Carolina Aguiar da Silva  
Matricula: 56/1.556.116-4  
Diretora de Administração e Finanças

  
Andrea Zuin  
Gerente Financeira  
Matr. 45/1.551.561-0 CET-RIC  
CRC RJ 106825/O-5

  
Hélio Faria  
Mat.: 69/1.557.133-9  
Chefe de Gabinete da Presidência  
CET-RIO



PREFEITURA DA CIDADE DO RIO DE JANEIRO

**BALANÇO FINANCEIRO**

UG: 290051 - COMPANHIA DE ENGENHARIA DE TRÁFEGO DO RIO DE JANEIRO

Acumulado até Dezembro/2025

Emitido em: 02/02/26 15:18


Anexo XIII, da Lei 4.320/64

R\$ 1,00

DISPÊNDIOS		
	EXERCÍCIO ATUAL	EXERCÍCIO ANTERIOR
<b>Despesas Orçamentárias (VII)</b>	<b>223.908.269,61</b>	<b>275.318.495,34</b>
<b>Recursos Não Vinculados</b>	<b>106.371.584,87</b>	<b>69.904.722,76</b>
<b>Recursos Vinculados (EXCETO AO RPPS)</b>	<b>117.536.684,74</b>	<b>205.413.772,58</b>
Recursos Vinculados à Educação	0,00	0,00
Recursos Vinculados à Saúde	0,00	0,00
Recursos Vinculados à Assistência Social	0,00	0,00
Recursos Vinculados à Previdência Social (EXCETO RPPS)	0,00	0,00
Demais Vinculações Decorrentes de Transferências	0,00	0,00
Demais Vinculações Legais	117.536.684,74	205.413.772,58
Outras Vinculações	0,00	0,00
Recursos Vinculados ao RPPS	0,00	0,00
Recursos Vinculados ao RPPS - Fundo de Capitalização	0,00	0,00
Recursos Vinculados ao RPPS - Fundo em Repartição	0,00	0,00
Recursos Vinculados ao RPPS - Taxa de Administração	0,00	0,00
<b>Transferências Financeiras Concedidas (VIII)</b>	<b>0,00</b>	<b>0,00</b>
Transferências Concedidas para a Execução Orçamentária	0,00	0,00
Transferências Concedidas Independentes de Execução Orçamentária	0,00	0,00
Transferências Concedidas para Aportes de recursos para o RPPS	0,00	0,00
Transferências Concedidas para Aportes de recursos para o RGPS	0,00	0,00
Transferências Concedidas para Aportes de recursos para o Sistema de pagamento de Pensões Militares	0,00	0,00
<b>Outras Movimentações Financeiras Concedidas (IX)</b>	<b>999.062,26</b>	<b>64.122,84</b>
Transferências para Investimentos e Aplicações Financeiras	0,00	0,00
Bloqueios de Valores em Caixa	999.062,26	64.122,84
<b>Pagamentos Extraorçamentários (X)</b>	<b>30.449.253,33</b>	<b>35.625.825,34</b>
Pagamentos de Restos a Pagar Não Processados	20.779.205,60	26.212.244,53
Pagamentos de Restos a Pagar Processados	9.630.707,52	9.385.821,11
Depósitos Restituíveis e Valores Vinculados	39.340,21	0,00
Outros Pagamentos Extraorçamentários	0,00	27.759,70
<b>Saldo para o Exercício Seguinte (XI)</b>	<b>388.834,37</b>	<b>147.727,91</b>
Caixa e Equivalentes de Caixa (EXCETO RPPS)	81.767,31	147.727,91
Caixa e Equivalentes de Caixa RPPS	0,00	0,00
Depósitos Restituíveis e Valores Vinculados	307.067,06	0,00
<b>TOTAL (X) = (VII+VIII+IX+X+XI)</b>	<b>255.745.419,57</b>	<b>311.156.171,43</b>

FONTE: LOGUS

  
Marcelo Peixoto Dias Lins  
Subgerente de Contabilidade  
Matr. 69/1.557.140-6 CET-RIO  
CRC RJ 119792/O-0

  
Aline Figueira da S.  
Matrícula: 56/1.556.116-4  
Diretora de Administração e Finanças

  
Hélio Faria  
Mat.: 69/1.557.133-9  
Chefe de Gabinete da Presidência  
CET-RIO



  
Andrea Zuin  
Gerente Financeira  
Matr. 45/1.551.561-0 CET-RIO  
CRC RJ 106825/O-5




PREFEITURA DA CIDADE DO RIO DE JANEIRO  
**BALANÇO FINANCEIRO - QUADRO ANEXO**  
UG: 290051 - COMPANHIA DE ENGENHARIA DE TRÁFEGO DO RIO DE JANEIRO  
Acumulado até Dezembro/2025

Emitido em: 02/02/26 15:20  
R\$ 1,00

Anexo XIII, da Lei 4.320/64


	Exercício Atual			Exercício Anterior		
	Receita Orçamentária (a)	Deduções da Receita Orçamentária (b)	Saldo (c) = (a-b)	Receita Orçamentária (d)	Deduções da Receita Orçamentária (e)	Saldo (f) = (d-e)
<b>Recursos Não Vinculados</b>	<b>448.502,08</b>	<b>-1.498,41</b>	<b>447.003,67</b>	<b>149.474,40</b>	<b>-2.382,75</b>	<b>147.091,65</b>
<b>Recursos Vinculados (EXCETO AO RPPS)</b>	<b>0,00</b>	<b>0,00</b>	<b>0,00</b>	<b>0,00</b>	<b>0,00</b>	<b>0,00</b>
Recursos Vinculados à Educação	0,00	0,00	0,00	0,00	0,00	0,00
Recursos Vinculados à Saúde	0,00	0,00	0,00	0,00	0,00	0,00
Recursos Vinculados à Assistência Social	0,00	0,00	0,00	0,00	0,00	0,00
Recursos Vinculados à Previdência Social (Exceto ao RPPS)	0,00	0,00	0,00	0,00	0,00	0,00
Demais Vinculações Decorrentes de Transferências	0,00	0,00	0,00	0,00	0,00	0,00
Demais Vinculações Legais	0,00	0,00	0,00	0,00	0,00	0,00
Outras Vinculações	0,00	0,00	0,00	0,00	0,00	0,00
<b>Recursos Vinculados ao RPPS</b>	<b>0,00</b>	<b>0,00</b>	<b>0,00</b>	<b>0,00</b>	<b>0,00</b>	<b>0,00</b>
Recursos Vinculados ao RPPS - Fundo em Capitalização (Plano Previdenciário)	0,00	0,00	0,00	0,00	0,00	0,00
Recursos Vinculados ao RPPS - Fundo em Reparação (Plano Financeiro)	0,00	0,00	0,00	0,00	0,00	0,00
Recursos Vinculados ao RPPS - Taxa de Administração	0,00	0,00	0,00	0,00	0,00	0,00
<b>TOTAL</b>	<b>448.502,08</b>	<b>-1.498,41</b>	<b>447.003,67</b>	<b>149.474,40</b>	<b>-2.382,75</b>	<b>147.091,65</b>

FONTES: LOGUS

  
Marcelo Peixoto Dias Lin  
Subgerente de Contabilidade  
Matr. 69/1.557.140-6 CET-RJ  
CRC RJ 119792/O-0

  
Aline Figueira  
Matrícula: 56/1.556.116-4  
Diretora de Administração e Finanças

  
Andrea Zuin  
Gerente Financeira  
Matr. 45/1.551.561-0 CET-RJ  
CRC RJ 106825/O-5

  
Hélio Faria  
Mat.: 69/1.557.133-9  
Chefe de Gabinete da Presidência  
CET-RIO





PREFEITURA DA CIDADE DO RIO DE JANEIRO

**BALANÇO PATRIMONIAL**

UG: 290051 - COMPANHIA DE ENGENHARIA DE TRÁFEGO DO RIO DE JANEIRO

Acumulado até 14/2025

Emitido em: 11/02/26 11:31


Anexo XIV, da Lei 4.320/64


R\$ 1,00

ATIVO	EXERCÍCIO ATUAL	EXERCÍCIO ANTERIOR
<b>Ativo Circulante</b>		
Caixa e Equivalentes de Caixa	388.834,37	147.727,91
Créditos a Curto Prazo	37.295.145,08	31.383.508,06
Demais Créditos e Valores a Curto Prazo	243.579,90	271.904,37
Investimentos e Aplicações Temporárias a Curto Prazo	0,00	0,00
Estoques	595.836,47	710.331,55
Ativo Não Circulante Mantido para Venda	0,00	0,00
Ativo Biológico	0,00	0,00
VPD Pagas Antecipadamente	530,62	0,00
<b>Total do Ativo Circulante</b>	<b>38.523.926,44</b>	<b>32.513.471,89</b>
<b>Ativo Não Circulante</b>		
Realizável a Longo Prazo	25.875.746,17	29.046.571,63
Investimentos	0,00	0,00
Imobilizado	69.169.875,54	68.146.793,13
Intangível	0,00	0,00
<b>Total do Ativo Não Circulante</b>	<b>95.045.621,71</b>	<b>97.193.364,76</b>
<b>TOTAL DO ATIVO</b>	<b>133.569.548,15</b>	<b>129.706.836,65</b>

  
**Andrea Zuin**  
Gerente Financeira  
Matr. 45/1.551.561-0 CET-RIO  
CRC RJ 106825/O-5

  
**Marcelo Peixoto Dias Lins**  
Subgerente de Contabilidade  
Matr. 69/1.557.140-6 CET-RIO  
CRC RJ 119792/O-0

  
**Helene Figueira da Silva**  
Matrícula: 56/1.556.116-4  
Secretaria de Administração e Finanças

  
**Hélio Faria**  
Mat.: 69/1.557.133-9  
Chefe de Gabinete da Presidência  
CET-RIO



PREFEITURA DA CIDADE DO RIO DE JANEIRO

**BALANÇO PATRIMONIAL**

UG: 290051 - COMPANHIA DE ENGENHARIA DE TRÁFEGO DO RIO DE JANEIRO

Acumulado até 14/2025

Emitido em: 11/02/26 11:31


Anexo XIV, da Lei 4.320/64


R\$ 1,00

<b>PASSIVO E PATRIMÔNIO LÍQUIDO</b>	<b>EXERCÍCIO ATUAL</b>	<b>EXERCÍCIO ANTERIOR</b>
<b>Passivo Circulante</b>		
Obrigações Trabalhistas, Previdenciárias e Assistenciais a Pagar a Curto Prazo	8.913.473,00	8.069.856,02
Empréstimos e Financiamentos a Curto Prazo	0,00	0,00
Fornecedores e Contas a Pagar a Curto Prazo	31.485.875,91	21.195.504,77
Obrigações Fiscais a Curto Prazo	0,00	0,00
Transferências Fiscais a Curto Prazo	0,00	0,00
Provisões a Curto Prazo	0,00	0,00
Demais Obrigações a Curto Prazo	3.947.701,13	8.263.293,08
<b>Total do Passivo Circulante</b>	<b>44.347.050,04</b>	<b>37.528.653,87</b>
<b>Passivo Não Circulante</b>		
Obrigações Trabalhistas, Previdenciárias e Assistenciais a Pagar a Longo Prazo	0,00	146.493,00
Empréstimos e Financiamentos a Longo Prazo	0,00	0,00
Fornecedores e Contas a Pagar a Longo Prazo	11.866.626,29	11.816.626,29
Obrigações Fiscais a Longo Prazo	0,00	0,00
Transferências Fiscais a Longo Prazo	0,00	0,00
Provisões a Longo Prazo	165.985.332,86	132.755.042,05
Demais Obrigações a Longo Prazo	665.910,07	1.063.929,65
Resultado Diferido	251.978,83	587.950,87
<b>Total do Passivo Não Circulante</b>	<b>178.769.848,05</b>	<b>146.370.041,86</b>
<b>Patrimônio Líquido</b>		
Patrimônio Social e Capital Social	96.511.687,17	96.511.687,17
Adiantamento Para Futuro Aumento de Capital	9.118.483,22	28.213.994,97
Reservas de Capital	0,00	0,00
Ajustes de Avaliação Patrimonial	0,00	0,00
Reservas de Lucros	0,00	0,00
Demais Reservas	0,00	0,00
Resultados Acumulados	-195.177.520,33	-178.917.541,22
(-) Ações / Cotas em Tesouraria	0,00	0,00
<b>Total do Patrimônio Líquido</b>	<b>-89.547.349,94</b>	<b>-54.191.859,08</b>
<b>TOTAL DO PASSIVO E DO PATRIMÔNIO LÍQUIDO</b>	<b>133.569.548,15</b>	<b>129.706.836,65</b>

FONTE: LOGUS

  
Marcelo Peixoto Dias Lins  
Subgerente de Contabilidade  
Matr. 69/1.557.140-6 CET-RIC  
CRC RJ 119792/O-0

  
Patrícia Trigueira da Silva  
Matrícula: 56/1.556.116-4  
Diretora de Administração e Finanças

  
Hélio Faria  
Mat.: 69/1.557.133-9  
Chefe de Gabinete da Presidência  
CET-RIO



  
Andrea Zuin  
Gerente Financeira  
Matr. 45/1.551.561-0 CET-RIC  
CRC RJ 106825/O-5



PREFEITURA DA CIDADE DO RIO DE JANEIRO  
**QUADRO DOS ATIVOS E PASSIVOS FINANCEIROS E PERMANENTES**  
UG: 290051 - COMPANHIA DE ENGENHARIA DE TRÁFEGO DO RIO DE JANEIRO  
Acumulado até 14/2025


Emitido em: 02/02/26 14:31


Anexo XIV, da Lei 4.320/64

R\$ 1,00

	Exercício Atual	Exercício Anterior
<b>Ativo (I)</b>		
Ativo Financeiro	388.834,37	147.727,91
Ativo Permanente	133.180.713,78	129.559.108,74
<b>Total do Ativo</b>		
<b>Passivo (II)</b>		
Passivo Financeiro	29.062.784,84	31.296.089,37
Passivo Permanente	194.054.113,25	152.602.606,36
<b>Total do Passivo</b>		
<b>Saldo Patrimonial (III) = (I - II)</b>	<b>-89.547.349,94</b>	<b>-54.191.859,08</b>

FONTE: LOGUS

  
Marcelo Peixoto Dias Lira  
Subgerente de Contabilidade  
Matr. 69/1.557.140-6 CET-RIO  
CRC RJ 119792/O-0

  
Aline Figueira da Si.  
Matrícula: 56/1.556.116-4  
Diretora de Administração e Finanças

  
Andrea Zuin  
Gerente Financeira  
Matr. 45/1.551.561-0 CET-RIO  
CRC RJ 106825/O-5

  
Hélio Faria  
Mat.: 69/1.557.133-9  
Chefe de Gabinete da Presidência  
CET-RIO



PREFEITURA DA CIDADE DO RIO DE JANEIRO  
**QUADRO DAS CONTAS DE COMPENSAÇÃO**  
UG: 290051 - COMPANHIA DE ENGENHARIA DE TRÁFEGO DO RIO DE JANEIRO  
Acumulado até 14/2025

Emitido em: 02/02/26 14:41

Anexo XIV, da Lei 4.320/64


R\$ 1,00

	Exercício Atual	Exercício Anterior
<b>Atos Potenciais Ativos</b>		
Garantias e Contragarantias Recebidas	9.874.683,02	8.695.765,26
Direitos Conveniados e outros instrumentos congêneres	0,00	0,00
Direitos Contratuais	0,00	0,00
Demandas Judiciais	0,00	0,00
Outros Atos Potenciais Ativos	0,00	0,00
<b>Total dos Atos Potenciais Ativos</b>	<b>9.874.683,02</b>	<b>8.695.765,26</b>
<b>Atos Potenciais Passivos</b>		
Garantias e Contragarantias concedidas	0,00	0,00
Obrigações conveniadas e outros instrumentos congêneres	0,00	0,00
Obrigações contratuais	500.228.348,79	473.221.304,17
Demandas Judiciais	19.531.870,50	4.143.549,89
Outros atos potenciais passivos	14.298,54	14.298,54
<b>Total dos Atos Potenciais Passivos</b>	<b>519.774.517,83</b>	<b>477.379.152,60</b>

FONTE: LOGUS

  
Marcelo Peixoto Dias Lins  
Subgerente de Contabilidade  
Matr. 69/1.557.140-6 CET-RIO  
CRC RJ 115792/O-0



  
Aline Figueira da Silva  
Matrícula: 56/1.556.116-4  
Diretora de Administração e Finanças

  
Andrea Zuin  
Gerente Financeira  
Matr. 45/1.551.561-0 CET-RIO  
CRC RJ 106825/O-5

  
Hélio Faria  
Mat.: 69/1.557.133-9  
Chefe de Gabinete da Presidência  
CET-RIO



PREFEITURA DA CIDADE DO RIO DE JANEIRO  
**QUADRO DO SUPERÁVIT - DÉFICIT FINANCEIRO**  
UG: 290051 - COMPANHIA DE ENGENHARIA DE TRÁFEGO DO RIO DE JANEIRO  
Acumulado até 14/2025

Emitido em: 02/02/26 14:43

Anexo XIV, da Lei 4.320/64

R\$ 1,00

FONTE DE RECURSOS	EXERCÍCIO ATUAL	EXERCÍCIO ANTERIOR
500 - Recursos não Vinculados de Impostos	-16.228.385,94	-6.283.871,54
501 - Outros Recursos não Vinculados	32.494,86	146.011,66
752 - Recursos Vinculados ao Trânsito	-11.904.245,86	-24.142.643,49
862 - Recursos de Depósitos de Terceiros	-573.813,53	-867.858,09
<b>TOTAL DAS FONTES DE RECURSOS</b>	<b>-28.673.950,47</b>	<b>-31.148.361,46</b>

FONTE: LOGUS

  
Marcelo Peixoto Dias Lins  
Subgerente de Contabilidade  
Matr. 69/1.557.140-6 CET-RIC  
CRC RJ 115792/O-0

  
Aline Figueira da Silva  
Matricula: 56/1.556.116-4  
Diretora de Administração e Finanças

  
Andrea Zuin  
Gerente Financeira  
Matr. 45/1.551.561-0 CET-RIC  
CRC RJ 106825/O-5

  
Hélio Faria  
Mat.: 69/1.557.133-9  
Chefe de Gabinete da Presidência  
CET-RIO



PREFEITURA DA CIDADE DO RIO DE JANEIRO  
**QUADRO DO SUPERÁVIT - DÉFICIT FINANCEIRO - INDIRETAS**  
UG: 290051 - COMPANHIA DE ENGENHARIA DE TRÁFEGO DO RIO DE JANEIRO  
Acumulado até 14/2025

Emitido em: 11/03/26 15:11

Anexo XIV, da Lei 4.320/64

R\$ 1,00

	Exercício Atual	Exercício Anterior
501 - Outros Recursos não Vinculados	32.494,86	146.011,66
000200 - OUTROS RECURSOS NAO VINCULADOS - RECEITA PROPRIA DE AUTARQUIAS, FUNDACOES E EMPRESAS	32.494,86	146.011,66
<b>TOTAL DAS FONTES DE RECURSOS</b>	<b>32.494,86</b>	<b>146.011,66</b>

FONTE: LOGUS

  
**Marcelo Peixoto Dias Lins**  
Subgerente de Contabilidade  
Matr. 69/1.557.140-6 CET-RIO  
CRC RJ 119792/O-0

  
**Andrea Zuin**  
Gerente Financeira  
Matr. 4571.551.561-0 CET-RIC  
CRC RJ 106825/O-5

  
**Aline Figueira da Silva**  
Matrícula: 56/1.556.116-4  
Secretora de Administração e Finanças

  
**Hélio Faria**  
Mat.: 69/1.557.133-9  
Chefe de Gabinete da Presidência  
CET-RIO



PREFEITURA DA CIDADE DO RIO DE JANEIRO  
**DEMONSTRAÇÃO DO RESULTADO DO EXERCÍCIO**  
Orgão : 2951 - COMPANHIA DE ENGENHARIA DE TRÁFEGO DO RIO DE JANEIRO  
Acumulado até Dezembro/2025

Emitido em: 12/02/26 09:54

Lei 6.404/76

R\$ 1,00

Descrição	Exercício Atual	Exercício Anterior
Receita Bruta	223.865.733,55	248.571.914,93
Receita Econômica com Exploração de Bens, Serviços e Direitos	335.972,04	335.972,04
Subvenções	223.529.761,51	248.235.942,89
Deduções da Receita Bruta	(31.077,36)	(30.615,44)
Impostos e Contribuições	(31.077,36)	(30.615,44)
Receita Líquida de Vendas e Serviços	223.834.656,19	248.541.299,49
Lucro / (Prejuízo) Bruto	223.834.656,19	248.541.299,49
Despesas Administrativas e Tributárias	(223.286.603,38)	(247.059.612,59)
Pessoal e Encargos	(58.040.697,29)	(57.465.714,19)
Uso de Material de Consumo	(1.155.151,93)	(1.622.563,71)
Contratação de Serviços	(164.034.496,78)	(187.940.867,83)
Tributárias	(56.257,38)	(30.466,86)
Resultado Financeiro Líquido	471.467,79	378.042,98
Receitas Financeiras	508.416,88	417.699,58
Despesas Financeiras	(36.949,09)	(39.656,60)
Resultado com Avaliação Patrimonial	105.623.276,86	(635.132,74)
Depreciação, Amortização e Exaustão	(7.816.244,03)	(6.987.877,69)
Desvalorização e Perda de Ativos	(33.335,20)	0,00
Reversão de Provisões e Ajuste de Perdas	113.472.856,09	6.352.744,95
Outras Receitas e Despesas Operacionais	(148.794.446,24)	(6.350.149,07)
Outras Receitas Operacionais	421.363,46	137.224,95
Outras Despesas Operacionais	(149.215.809,70)	(6.487.374,02)
Resultado Operacional	(42.151.648,78)	(5.125.551,93)
Outras Receitas e Outras Despesas	118.862,80	64.738,26
Outras Receitas	118.862,80	64.738,26
Lucro / (Prejuízo) antes do Imposto de Renda e da Contribuição Social	(42.032.785,98)	(5.060.813,67)
Lucro / (Prejuízo) Líquido do Período	(42.032.785,98)	(5.060.813,67)
Quantidade de Ações	5.352.839	5.352.839
Lucro / (Prejuízo) por Ação - R\$	(7,8524)	(0,9454)

FONTE: LOGUS




Página 1/1

  
**Andrea Zuin**  
Gerente Financeira  
Matr. 45/1.551.561-0 CET-RIO  
CRC RJ 106825/O-5

  
**Hélio Faria**  
Mat.: 69/1.557.133-9  
Chefe de Gabinete da Presidência  
CET-RIO

  
**Marcelo Peixoto Dias Lins**  
Subgerente de Contabilidade  
Matr. 69/1.557.140-6 CET-RIO  
CRC RJ 119792/O-0

  
**Aline Figueira da Silva**  
Matrícula: 56/1.556.116-4  
Secretaria de Administração e Finanças



PREFEITURA DA CIDADE DO RIO DE JANEIRO  
**DEMONSTRAÇÃO DAS VARIAÇÕES PATRIMONIAIS**  
UG: 290051 - COMPANHIA DE ENGENHARIA DE TRÁFEGO DO RIO DE JANEIRO  
Acumulado até Dezembro/2025

Emitido em: 02/02/26 15:53


Anexo XV, da Lei 4.320/64

R\$ 1,00

ESPECIFICAÇÃO	Exercício Atual	Exercício Anterior
<b>Variações Patrimoniais Aumentativas</b>		
Impostos, Taxas e Contribuições de Melhoria	0,00	0,00
Contribuições	0,00	0,00
Exploração e Venda de Bens, Serviços e Direitos	304.894,68	305.356,60
Variações Patrimoniais Aumentativas Financeiras	508.416,88	417.699,58
Transferências e Delegações Recebidas	223.648.624,31	248.300.681,15
Valorização e Ganhos com Ativos e Desincorporação de Passivos	0,00	0,00
Outras Variações Patrimoniais Aumentativas	113.894.219,55	6.489.969,90
<b>Total das Variações Patrimoniais Aumentativas (I)</b>	<b>338.356.155,42</b>	<b>255.513.707,23</b>
<b>Variações Patrimoniais Diminutivas</b>		
Pessoal e Encargos	56.584.204,51	56.173.449,79
Benefícios Previdenciários e Assistenciais	1.456.492,78	1.292.264,40
Uso de Bens, Serviços e Consumo de Capital Fixo	173.005.892,74	196.551.309,23
Variações Patrimoniais Diminutivas Financeiras	36.949,09	39.656,60
Transferências e Delegações Concedidas	0,00	0,00
Desvalorização e Perda de Ativos e Incorporação de Passivos	33.335,20	0,00
Tributárias	56.257,38	30.466,86
Custo das Mercadorias e Produtos Vendidos, e dos Serviços Prestados	0,00	0,00
Outras Variações Patrimoniais Diminutivas	149.215.809,70	6.487.374,02
<b>Total das Variações Patrimoniais Diminutivas (II)</b>	<b>380.388.941,40</b>	<b>260.574.520,90</b>
<b>RESULTADO PATRIMONIAL DO PERÍODO (III) = (I) - (II)</b>	<b>-42.032.785,98</b>	<b>-5.060.813,67</b>

FONTE: LOGUS

  
Marcelo Peixoto Dias Lir.  
Subgerente de Contabilidade  
Matr. 69/1.557.140-6 CET-RIO  
CRC RJ 115792/O-0

  
Aline Figueira da Silva  
Matrícula: 56/1.556.116-0  
Diretora de Administração e Finanças

  
Hélio Faria  
Mat.: 69/1.557.133-9  
Chefe de Gabinete da Presidência  
CET-RIO

  
Andressa Zuin  
Gerente Financeira  
Matr. 45/1.551.561-0 CET-RIO  
CRC RJ 106825/O-5



PREFEITURA DA CIDADE DO RIO DE JANEIRO  
**DEMONSTRAÇÃO DOS FLUXOS DE CAIXA**

UG: 290051 - COMPANHIA DE ENGENHARIA DE TRÁFEGO DO RIO DE JANEIRO

Acumulado até Dezembro/2025

Emitido em: 02/02/26 15:33

Anexo XVIII, da Lei 4.320/64

R\$ 1,00

ESPECIFICAÇÃO	Exercício Atual	Exercício Anterior
<b>FLUXOS DE CAIXA DAS ATIVIDADES OPERACIONAIS (I)</b>		
<b>Ingressos</b>	<b>227.415.787,41</b>	<b>281.086.500,39</b>
Remuneração das Disponibilidades	25.704,23	10.018,72
Outras Receitas Derivadas e Originárias	421.299,44	137.072,93
Transferências recebidas	0,00	0,00
Outros Ingressos Operacionais	226.968.783,74	280.939.408,74
<b>Desembolsos</b>	<b>-218.633.039,72</b>	<b>-247.693.467,07</b>
Pessoal e Demais Despesas	-217.316.759,73	-247.563.810,16
Transferências concedidas	-277.877,52	-37.774,37
Outros desembolsos operacionais	-1.038.402,47	-91.882,54
<b>Fluxo de caixa líquido das atividades operacionais (I)</b>	<b>8.782.747,69</b>	<b>33.393.033,32</b>
<b>FLUXOS DE CAIXA DAS ATIVIDADES DE INVESTIMENTO (II)</b>		
<b>Desembolsos</b>	<b>-8.541.641,23</b>	<b>-33.384.412,89</b>
Aquisição de Ativo Não Circulante	-8.139.608,85	-28.593.851,99
Concessão de Empréstimos e Financiamentos	-402.032,38	-238.262,22
Outros desembolsos de investimentos	0,00	-4.552.298,68
<b>Fluxo de caixa líquido das atividades de investimento (II)</b>	<b>-8.541.641,23</b>	<b>-33.384.412,89</b>
<b>FLUXOS DE CAIXA DAS ATIVIDADES DE FINANCIAMENTO (III)</b>		
<b>GERAÇÃO LÍQUIDA DE CAIXA E EQUIVALENTE DE CAIXA (I+II+III)</b>	<b>241.106,46</b>	<b>8.620,43</b>
Caixa e Equivalentes de caixa inicial	147.727,91	139.107,48
Caixa e Equivalente de caixa final	388.834,37	147.727,91

FONTE: LOGUS



Página 1/1

  
Marcelo Peixoto Dias Lins  
Subgerente de Contabilidade  
Matr. 69/1.557.140-6 CET-RIO  
CRC RJ 119792/O-0

  
Jeaneira da Silva  
Matr. 56/1.556.116-4  
Administração e Finanças

  
Hélio Faria  
Mat.: 69/1.557.133-9  
Chefe de Gabinete da Presidência  
CET-RIO

  
Andrea Zuin  
Gerente Financeira  
Matr. 45/1.551.561-0 CET-RIO  
CRC RJ 106825/O-5



PREFEITURA DA CIDADE DO RIO DE JANEIRO  
**QUADRO DE TRANSFERÊNCIAS RECEBIDAS E CONCEDIDAS**  
UG: 290051 - COMPANHIA DE ENGENHARIA DE TRÁFEGO DO RIO DE JANEIRO  
Acumulado até Dezembro/2025


Emitido em: 02/02/2026 15:37

Anexo XVII, da Lei 4.320/64


R\$ 1,00


	Exercício Atual	Exercício Anterior
TRANSFERÊNCIAS CONCEDIDAS		
Intragovernamentais	277.877,52	37.774,37
<b>Total das Transferências Concedidas</b>	<b>277.877,52</b>	<b>37.774,37</b>

FONTE: LOGUS

  
**Andrea Zuin**  
Gerente Financeira  
Matr. 45/1.551.561-0 CET-RIO  
CRC RJ 106825/O-5

  
**Hélio Faria**  
Mat.: 69/1.557.133-9  
Chefe de Gabinete da Presidência  
CET-RIO

  
**Marcelo Peixoto Dias Lima**  
Subgerente de Contabilidade  
Matr. 69/1.557.140-6 CET-RIO  
CRC RJ 119792/O-0

  
**Aline Figueira da Silva**  
Matrícula: 56/1.556.116-4  
Diretora de Administração e Finanças



PREFEITURA DA CIDADE DO RIO DE JANEIRO  
**QUADRO DE DESEMBOLSOS DE PESSOAL E DEMAIS DESPESAS POR FUNÇÃO**  
UG: 290051 - COMPANHIA DE ENGENHARIA DE TRÁFEGO DO RIO DE JANEIRO  
Acumulado até Dezembro/2025

Emitido em: 02/02/26 15:48

Anexo XVII, da Lei 4.320/64


R\$ 1,00


	Exercício Atual	Exercício Anterior
TRANSPORTE	217.316.759,73	247.563.810,16
<b>TOTAL DOS DESEMBOLSOS DE PESSOAL E OUTRAS DESPESAS CORRENTES POR FUNÇÃO</b>	<b>217.316.759,73</b>	<b>247.563.810,16</b>

FONTE: LOGUS

  
**Andrea Zuin**  
Gerente Financeira  
Matr. 45/1.551.561-0 CET-RIO  
CRC RJ 106825/O-5

  
**Hélio Faria**  
Mat.: 69/1.557.133-9  
Chefe de Gabinete da Presidência  
CET-RIO

  
**Marcelo Peixoto Dias Lin**  
Subgerente de Contabilidade  
Matr. 69/1.557.140-6 CET-RIO  
CRC RJ 119792/O-0

  
**Simone Figueira da Silva**  
Matrícula: 56/1.556.116-4  
Diretora de Administração e Finanças


**COMPANHIA DE ENGENHARIA DE TRÁFEGO DO RIO DE JANEIRO - CETRIO**

**QUADRO - CONCILIAÇÃO ENTRE O RESULTADO LÍQUIDO E O FLUXO DE CAIXA LÍQUIDO DAS ATIVIDADES OPERACIONAIS**


EXERCÍCIO: 2025

	<u>Exercício Atual</u>	<u>Exercício Anterior</u>
<b>RESULTADO DO EXERCÍCIO</b>	<b>(42.032.785,98)</b>	<b>(5.060.813,67)</b>
<b>AJUSTES DE CONCILIAÇÃO DO RESULTADO DO EXERCÍCIO COM OS FLUXOS DE ATIVIDADES OPERACIONAIS</b>	<b>42.273.892,44</b>	<b>5.069.434,10</b>
<b>ITENS DE RESULTADO QUE NÃO AFETAM OS FLUXOS OPERACIONAIS</b>	<b>43.084.730,39</b>	<b>6.450.990,53</b>
Depreciação, Amortização e Exaustão	7.816.244,03	6.987.877,69
Provisão para Contingências e Perdas de Créditos	149.196.177,29	6.553.439,87
Bens do Imobilizado recebidos em doação	(118.862,80)	(64.738,26)
Reversão de Provisão para Contingências e Perdas de Créditos	(113.472.856,09)	(6.352.744,95)
Variações Monetárias e Cambias Ativas	-	(367.487,22)
Receita Diferida	(335.972,04)	(305.356,60)
<b>ACRÉSCIMOS/REDUÇÕES POR VARIAÇÃO NOS ATIVOS OPERACIONAIS</b>	<b>(7.862.778,29)</b>	<b>(7.174.281,08)</b>
<b><u>Ativo Circulante</u></b>	<b>(6.980.878,10)</b>	<b>(11.682.982,68)</b>
Créditos a Curto Prazo (Exceto Empr.e Financ.Concedidos)	(7.095.407,33)	31.145.205,03
Demais créditos e valores a curto prazo	564,77	(42.901.347,42)
Estoques	114.495,08	73.159,71
VPD Pagas Antecipadamente	(530,62)	-
<b><u>Ativo Não Circulante</u></b>	<b>(881.900,19)</b>	<b>4.508.701,60</b>
Realizável a Longo Prazo	(881.900,19)	4.508.701,60
<b>ACRÉSCIMOS/REDUÇÕES P/VARIAÇÃO NOS PASSIVOS OPERACIONAIS</b>	<b>7.051.940,34</b>	<b>5.792.724,65</b>
<b><u>Passivo Circulante</u></b>	<b>7.538.250,37</b>	<b>6.291.790,31</b>
Obrigações Trabalhistas, Previdenciárias e Assist.a Pagar a C/Prazo	850.841,40	(635.752,45)
Fornecedores e Contas a Pagar a Curto Prazo	10.688.390,72	8.002.514,42
Demais Obrigações a Curto Prazo	(4.000.981,75)	(1.074.971,66)
<b><u>Passivo Não Circulante</u></b>	<b>(486.310,03)</b>	<b>(499.065,66)</b>
Obrigações Trabalhistas, Previdenciárias e Assist.a Pagar a L/Prazo	(138.290,45)	146.493,00
Fornecedores e Contas a Pagar a Longo Prazo	50.000,00	2.788.031,23
Demais Obrigações a Longo Prazo	(398.019,58)	(3.433.589,89)
<b>FLUXO DE CAIXA LÍQUIDO DAS ATIVIDADES OPERACIONAIS CONCILIADOS</b>	<b>241.106,46</b>	<b>8.620,43</b>

  
**Marcelo Belkoto Dias Lins**  
 Subgerente de Contabilidade  
 Matr. 69/1.557.140-6 CET-RIC  
 CRC RJ 119792/O-0

  
**Aline Figueira da Silva**  
 Matrícula: 56/1.556.116-4  
 Diretora de Administração e Finanças

  
**Andrea Zuin**  
 Gerente Financeira  
 Matr. 45/1.551.561-0 CET-RIC  
 CRC RJ 106825/O-5

  
**Hélio Faria**  
 Matr.: 69/1.557.133-9  
 Chefe de Gabinete da Presidência  
 CET-RIO



PREFEITURA DA CIDADE DO RIO DE JANEIRO  
**DEMONSTRAÇÃO DAS MUTAÇÕES NO PATRIMÔNIO LÍQUIDO**  
UG: 290051 - COMPANHIA DE ENGENHARIA DE TRÁFEGO DO RIO DE JANEIRO  
Acumulado até Dezembro/2025

Emitido em: 11/02/26 22:09

Anexo XIX, da Lei 4.320/64

R\$ 1,00

ESPECIFICAÇÃO	Pat. Social/ Capital Social	Adiantamento para Futuro Aumento de Capital	Reservas de Capital	Ajustes de Avaliação Patrimonial	Reservas de Lucros	Demais Reservas	Resultados Acumulados	Ações / Cotas em Tesouraria	TOTAL
Saldos Iniciais	96.511.687,17	28.213.994,97	0,00	0,00	0,00	0,00	-178.917.541,22	0,00	-54.191.859,08
Ajustes dos Exercícios Anteriores	0,00	0,00	0,00	0,00	0,00	0,00	-2.441.188,10	0,00	-2.441.188,10
Aumento de Capital	0,00	-19.095.511,75	0,00	0,00	0,00	0,00	28.213.994,97	0,00	9.118.483,22
Resgate / Reemissão de Ações e Cotas	0,00	0,00	0,00	0,00	0,00	0,00	0,00	0,00	0,00
Juros Sobre Capital Próprio	0,00	0,00	0,00	0,00	0,00	0,00	0,00	0,00	0,00
Resultado do Exercício	0,00	0,00	0,00	0,00	0,00	0,00	-42.032.785,98	0,00	-42.032.785,98
Ajustes de Avaliação patrimonial	0,00	0,00	0,00	0,00	0,00	0,00	0,00	0,00	0,00
Constituição / Reversão de Reservas	0,00	0,00	0,00	0,00	0,00	0,00	0,00	0,00	0,00
Dividendos a distribuir	0,00	0,00	0,00	0,00	0,00	0,00	0,00	0,00	0,00
Saldos Finais	96.511.687,17	9.118.483,22	0,00	0,00	0,00	0,00	-195.177.520,33	0,00	-89.547.349,94

FONTE: LOGUS



**Marcelo Peixoto Dias Lins**  
Subgerente de Contabilidade  
Matr. 69/1.557.140-6 CET-RIO  
CRC RJ 119792/O-0

**Aline Figueira da Silva**  
Matrícula: 56/1.556.116-4  
Diretora de Administração e Finanças

**Andrea Zuin**  
Gerente Financeira  
Matr. 45/1.551.561-0 CET-RIO  
CRC RJ 106825/O-5

**Hélio Faria**  
Mat.: 69/1.557.133-9  
Chefe de Gabinete da Presidência:  
CET-RIO

Página 1/1

**Companhia de Engenharia de Tráfego do Rio de Janeiro – CET-RIO**  
**CNPJ nº 31.976.434/0001-55**

**Notas Explicativas às Demonstrações Contábeis**  
**Exercício Findo em 31 de dezembro de 2025**

**1. Contexto Operacional**

A Companhia de Engenharia de Tráfego do Rio de Janeiro – CET-RIO é uma Sociedade Anônima de Economia Mista, pessoa jurídica de direito público, tendo a sua sede administrativa situada à Rua Dom Marcos Barbosa nº 2 – 3º andar, Cidade Nova, RJ.

Foi criada pelo Decreto nº 6.918, de 04 de setembro de 1987, vinculada à Secretaria Municipal de Transportes conforme Lei Municipal nº 881 de 11 de julho de 1986 e Decreto RIO nº 48.340 de 01 de janeiro de 2021.

A sua missão institucional é basicamente a engenharia de tráfego da Cidade do Rio de Janeiro, atuando fundamentalmente na descentralização administrativa dos serviços prestados pela Prefeitura da Cidade do Rio de Janeiro à população carioca.

A CET-RIO recebe, regularmente, recursos financeiros para cumprir os compromissos assumidos na execução das atividades fins, provenientes das dotações orçamentárias previstas no Orçamento Anual da PCRJ, se configurando como uma empresa estatal dependente, nos termos do inciso III do art. 2º da Lei Complementar 101/2000 (Lei de Responsabilidade Fiscal).

**2. Apresentação das Demonstrações Contábeis**

As demonstrações contábeis estão apresentadas de acordo com as orientações estabelecidas pela Lei nº 6.404/76 e suas alterações; pelo Manual de Contabilidade Aplicada ao Setor Público (MCASP, 11ª ed., aprovado pela Portaria Conjunta STN/SOF nº 26, de 18 de Dezembro de 2024, Portaria Conjunta STN/SRPC nº 25, de 18 de dezembro de 2024 e Portaria STN/MF nº 2016, de 18 de Dezembro de 2024), que consolida os dispositivos da Lei nº 4.320/1964 e define normas contábeis aplicáveis ao Setor Público; Instruções de Procedimentos Contábeis (IPC's), emitidas pela STN; Normas Brasileiras de Contabilidade aplicadas ao Setor Público (NBC TSP's), emitidas pelo Conselho Federal de Contabilidade (CFC) e disposições legais complementares vigentes.

As demonstrações contábeis foram elaboradas com base nas informações de execução orçamentária, financeira e patrimonial realizadas pela CET-RIO no Sistema Integrado de Administração Financeira e Contábil (SIAFIC Carioca) da Prefeitura da Cidade do Rio de Janeiro, sendo de responsabilidade do gestor da CET-RIO, as operações realizadas, bem como a ratificação das informações contidas nas demonstrações contábeis.

As demonstrações referem-se ao exercício financeiro de 2025, coincidindo, por disposição legal, com o ano civil, ou seja, de 1º de janeiro a 31 de dezembro, sendo compostas por: Balanço Orçamentário (BO), Balanço Financeiro (BF), Balanço Patrimonial (BP), Demonstração das Variações Patrimoniais (DVP), Demonstração do Resultado do Exercício (DRE), Demonstração dos Fluxos de Caixa (DFC), Demonstração das Mutações no Patrimônio Líquido (DMPL) e Notas Explicativas (NE).

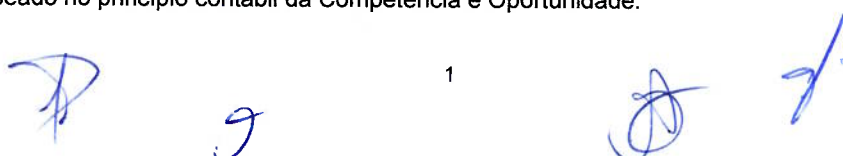
As demonstrações contábeis e todos os saldos das notas explicativas estão apresentados em reais, que é a moeda atual e oficial da República Federativa do Brasil.

**3. Principais Práticas Contábeis Adotadas**

Na elaboração das demonstrações contábeis, as principais práticas contábeis realizadas para registro e reconhecimento de Ativos, Passivos, Receitas e Despesas foram as seguintes:

**3.1. Receitas**

Pelo enfoque patrimonial, foi utilizado como critério para o reconhecimento o impacto da situação líquida patrimonial, baseado no princípio contábil da Competência e Oportunidade.

 1

Pelo enfoque orçamentário, o critério de escrituração e registro das receitas ou ingressos, obedeceu ao art. 35, I, da Lei nº. 4.320/64, ou seja, pertencem ao exercício financeiro as receitas nele arrecadadas, no momento do ingresso efetivo em caixa.

### **3.2. Despesas**

Pelo enfoque patrimonial, as despesas refletidas nas demonstrações foram registradas com base, exclusivamente, em fatos geradores econômicos e patrimoniais ocorridos no exercício, independentemente de correspondentes e efetivos pagamentos, podendo os valores serem ou não oriundos da execução orçamentária.

Pelo enfoque orçamentário, de acordo com o art. 35 da Lei 4.320/64, a despesa foi reconhecida pelos valores empenhados no exercício.

### **3.3. Restos a Pagar**

Os restos a pagar inscritos como não processados, quando liquidados e não pagos em exercício posterior ao de referência, passam a ser controlados como restos a pagar não processados liquidados.

Os restos a pagar processados inscritos, que não foram pagos ou cancelados até o encerramento do exercício, permanecem registrados no passivo financeiro.

### **3.4. Caixa e Equivalentes de Caixa**

As aplicações financeiras e demais investimentos, inclusive fundos com liquidez imediata, são mensurados pelo valor original, atualizados até a data data-base do encerramento das demonstrações contábeis, sendo as atualizações apuradas e registradas em contas de resultado ou patrimonial.

Os registros dos recebimentos de recursos financeiros são efetuados individualmente nas contas bancárias, segregados em recursos próprios.

### **3.5. Créditos a Curto Prazo**

Destacam-se os valores relativos aos créditos orçamentários a receber da Prefeitura da Cidade do Rio de Janeiro para pagamento de custeio/investimento, reconhecidos simultaneamente às obrigações no Passivo da CET-RIO.

### **3.6. Estoques**

Os bens de almoxarifado/estoque são mensurados pelo custo médio das compras, em conformidade com o inciso III, art. 106 da Lei Federal nº 4.320/64 e Resolução Conjunta CGM/SMA nº 55/2010, que dispõe sobre normas para movimentação, registro e controle dos materiais existentes.

### **3.7. Imobilizado**

Os itens do ativo imobilizado são reconhecidos inicialmente com base no valor de aquisição ou produção, conforme disposto no inciso II, art. 106 da Lei Federal nº 4.320/64 e na Resolução CGM nº 1.642/2020, que dispõe sobre normas para registro contábil, controle e a movimentação dos bens patrimoniais permanentes. São atualizados por ajustes de depreciação, amortização e reavaliação, considerando as taxas divulgadas na Nota 4.3.5.

### **3.8. Reconhecimento de Passivos**

Todas as obrigações, independentemente da execução orçamentária da despesa, são reconhecidas no Passivo, em observância ao regime de competência.

As provisões são registradas pelos valores estimados, informados pela área jurídica da CET-RIO de acordo com os riscos potenciais de desembolso com perdas prováveis nas ações trabalhistas e cíveis, reconhecidas até o encerramento do exercício, em conformidade com as Normas Brasileiras de Contabilidade aplicadas ao Setor Público (NBC TSP's), emitidas pelo Conselho Federal de Contabilidade (CFC).

#### 4 – Informações Complementares

##### 4.1 – Balanço Orçamentário

###### Despesas por Tipo de Crédito:

Detalhamento	Dotação Inicial	Créditos Suplementares Abertos	Cancelamentos	Dotação Atualizada
	R\$	R\$	R\$	R\$
Pessoal e Encargos	56.656.493,00	4.689.294,71	1.880.000,00	59.465.787,71
Outras Despesas Correntes	134.953.242,00	74.127.864,87	49.322.716,68	159.758.390,19
Investimentos	18.167.955,00	173.426,65	9.627.978,68	8.713.402,97
Inversões Financeiras	200.000,00	600.000,00	250.000,00	550.000,00
<b>Total</b>	<b>209.977.690,00</b>	<b>79.590.586,23</b>	<b>61.080.695,36</b>	<b>228.487.580,87</b>

###### Execução das Receitas e Despesas:

As receitas geradoras de recursos financeiros da CET-RIO constituem-se fundamentalmente pelas subvenções recebidas através das dotações orçamentárias da Prefeitura e pelo Alvará Mandado Judicial a favor da CET-RIO, entre outros, tendo a seguinte composição em 31/12/2025:

Detalhamento	31/12/2025	%	31/12/2024	%
	R\$		R\$	
Receita Patrimonial	25.704,23	5,75	10.018,72	6,81
Alvará Mandado Judicial a favor da CET-RIO	421.299,44	94,25	137.072,93	93,19
<b>Total</b>	<b>447.003,67</b>	<b>100</b>	<b>147.091,65</b>	<b>100</b>

As principais despesas empenhadas, liquidadas e pagas em 2025, de acordo com a sua fonte de custeio foram:

Detalhamento	Valor Empenhado		Valor Liquidado		Valor Pago	
	R\$	%	R\$	%	R\$	%
Pessoal e Encargos	56.598.572,48	25,28	56.598.572,48	28,17	51.809.231,31	26,47
Outras Despesas Correntes	158.217.338,29	70,66	135.824.616,00	67,60	135.412.661,59	69,18
Investimentos	8.707.111,84	3,89	8.121.446,29	4,04	8.121.446,29	4,15
Inversões Financeiras	385.247,00	0,17	385.247,00	0,19	383.026,17	0,20
<b>Total</b>	<b>223.908.269,61</b>	<b>100</b>	<b>200.929.881,77</b>	<b>100</b>	<b>195.726.365,36</b>	<b>100</b>

## 4.2 – Balanço Financeiro

O Balanço Financeiro evidencia todas as movimentações financeiras que impactam caixa ou o equivalente, ou seja, apresenta o Resultado Financeiro do Exercício.

Detalhamento	31/12/2025	31/12/2024
	R\$	R\$
Resultado Orçamentário	(223.461.265,94)	(275.171.403,69)
Transferências Financeiras Recebidas	225.969.690,24	280.825.443,11
Outras Transferências Financeiras	(13.666,13)	48.126,54
Restos a Pagar Inscritos no Período	28.181.904,25	29.930.563,56
Restos a Pagar Pagos no Período	(30.409.913,12)	(35.598.065,64)
Saldo do Resultado de Transações Extraorçamentárias	(25.642,84)	1.716,25
Outros Pagamentos e Recebimentos Extraorçamentários	-	(27.759,70)
Resultado Financeiro	241.106,46	8.620,43

### 4.2.1 – Transferências Financeiras Recebidas

Os valores das Transferências Recebidas para a execução orçamentária são registrados no Balanço Financeiro na coluna ingressos, sendo provenientes da dependência financeira com o Tesouro Municipal, alcançando o valor de R\$ 225.969.690,24 em 31/12/2025.

### 4.2.2 – Restos a Pagar

Os valores inscritos em Restos a Pagar em 31/12/2025 são demonstrados no Balanço Financeiro na coluna de ingressos, como recebimentos extra orçamentários, para fins de ajuste financeiro da parcela não paga da despesa orçamentária empenhada, demonstrada na coluna de dispêndios. A composição por natureza da despesa dos valores inscritos no exercício está apresentada no quadro a seguir:

Detalhamento	RPN inscrito em 31/12/2025		RPP inscrito em 31/12/2025	
	R\$	%	R\$	%
Pessoal e Encargos Sociais	-	0,00	4.789.341,17	92,04
Outras Despesas Correntes	22.392.722,29	97,45	411.954,41	7,92
Investimentos	585.665,55	2,55	-	-
Inversões Financeiras	-	-	2.220,83	0,04
Total	22.978.387,84	100	5.203.516,41	100

## 4.3 – Balanço Patrimonial

Neste capítulo são apresentados os detalhes dos principais grupos desta Demonstração.

### 4.3.1 – Créditos a Curto Prazo

Compreende os valores a receber por empréstimos e de recursos orçamentários a receber da Prefeitura da Cidade do Rio de Janeiro, realizáveis até 31/12/2026, sendo apresentados da seguinte forma:

  4  

Detalhamento	31/12/2025 R\$	31/12/2024 R\$
Empréstimos Concedidos – Terceiros	296.503,46	244.455,01
Créditos de Transferências Intra OFSS	36.998.641,62	31.139.053,05
<b>Total</b>	<b>37.295.145,08</b>	<b>31.383.508,06</b>

#### 4.3.2 – Demais Créditos e Valores a Curto Prazo

Os saldos registrados neste grupo referem-se aos demais créditos não recebidos até 31/12/2025, com expectativa de recebimento até 31/12/2026, sendo apresentados da seguinte forma:

Detalhamento	31/12/2025 R\$	31/12/2024 R\$
Adiantamentos Concedidos	500,00	500,00
Tributos a Recuperar	205.478,67	225.251,39
Tributos a Compensar	11.031,23	5.489,41
Valores Apreendidos por Decisão Judicial	26.570,90	40.663,57
<b>Total</b>	<b>243.579,90</b>	<b>271.904,37</b>

#### 4.3.3 – Estoques

Compreende o valor dos bens adquiridos, para utilização própria no curso normal das atividades. Os bens que compõem este grupo apresentam-se da seguinte forma:

Detalhamento	31/12/2025 R\$	31/12/2024 R\$
Almoxarifado	595.836,47	710.331,55
<b>Total</b>	<b>595.836,47</b>	<b>710.331,55</b>

#### 4.3.4 – Realizável a Longo Prazo

Compreende principalmente os valores a receber, de depósitos judiciais e subvenções de caráter permanente, com expectativa de recebimento após o término do exercício seguinte, sendo apresentados da seguinte forma:

Detalhamento	31/12/2025 R\$	31/12/2024 R\$
Depósitos Judiciais	11.650.824,78	14.871.650,24
Créditos Realizáveis a Longo Prazo - Intra OFSS	14.224.921,39	14.174.921,39
<b>Total</b>	<b>25.875.746,17</b>	<b>29.046.571,63</b>

#### 4.3.5 – Imobilizado

Compreende os direitos que tenham por objeto bens móveis destinados a manutenção das atividades da CET-RIO ou exercidos com essa finalidade, conforme quadro demonstrativo.

Detalhamento	Taxa Anual Deprec.	Custo de aquisição	Depreciação	Valor Líquido Contábil	Valor Líquido Contábil
	%	em 31/12/2025	em 31/12/2025	em 31/12/2025	em 31/12/2024
		R\$	R\$	R\$	R\$
Máquinas, Aparelhos, Equip. e Ferramentas	10/20	756.957,74	(736.515,25)	20.442,49	20.442,49
Equip. de Processamento de Dados	20	2.675.519,49	(2.431.288,29)	244.231,20	263.665,51
Móveis e Utensílios	10	324.424,70	(312.418,45)	12.006,25	18.102,97
Equipamento e Projetos para Sinalização	10/9/7,5	144.387.857,10	(75.494.661,50)	68.893.195,60	67.844.582,16
<b>Total Bens Móveis</b>		<b>148.144.759,03</b>	<b>(78.974.883,49)</b>	<b>69.169.875,54</b>	<b>68.146.793,13</b>

A portaria "N" nº. 006/CET-RIO, de 05 de março de 2024, resolveu incluir alguns equipamentos de sinalização semafórica, estabelecendo o tempo de vida útil, e que estão relacionados no quadro abaixo:

TEMPO DE VIDA ÚTIL E TAXA (%) DE DEPRECIÇÃO SINALIZAÇÃO SEMAFÓRICA E SINALIZAÇÃO VERTICAL		
CÂMERAS DE MONITORAMENTO	10 anos	9% ao ano
PAINÉIS MENSAGEM VARIÁVEL (PMV)	10 anos	9% ao ano
PAINÉIS X-SETA	10 anos	9% ao ano
SEMPÓRTICO	12 anos	7,5% ao ano
PÓRTICO	12 anos	7,5% ao ano

#### 4.3.6 – Obrigações Trabalhistas, Previdenciárias e Assistenciais a Pagar

Compreende as obrigações referentes a salários ou remunerações, bem como benefícios aos quais o empregado ou servidor tenha direito e encargos a pagar, benefícios assistenciais, com vencimento no curto e longo prazos, sendo apresentadas da seguinte forma:

Detalhamento	Curto Prazo		Longo Prazo	
	31/12/2025	31/12/2024	31/12/2025	31/12/2024
	R\$	R\$	R\$	R\$
Pessoal a Pagar	5.658.794,59	5.406.208,42	-	-
Precatórios de Pessoal - Regime Ordinário	646.915,16	-	-	146.493,00
Benefícios Previdenciários	59.001,65	54.914,46	-	-
Benefícios Assistenciais a Pagar	62.602,87	60.818,06	-	-
Encargos Sociais	2.486.158,73	2.547.915,08	-	-
<b>Total</b>	<b>8.913.473,00</b>	<b>8.069.856,02</b>	<b>-</b>	<b>146.493,00</b>

#### 4.3.7 – Fornecedores e Contas a Pagar

Compreende as obrigações junto a fornecedores de materiais utilizados nas atividades operacionais da CET-RIO, bem como as obrigações decorrentes da prestação de serviços e todas as outras contas a pagar, decorrentes dessas obrigações, com vencimento no curto prazo, sendo apresentados da seguinte forma:

Detalhamento	Curto Prazo		Longo Prazo	
	31/12/2025	31/12/2024	31/12/2025	31/12/2024
	R\$	R\$	R\$	R\$
Fornecedores e Contas a Pagar – Intra OFSS	1.517,60	231.858,56	-	-
Fornecedores e Contas a Pagar - Terceiros	23.265.263,65	20.913.646,21	-	-
Fornecedores e Contas a Pagar - Parcelamento	-	50.000,00	11.866.626,29	11.816.626,29
Precatórios - Fornecedores	1.586.772,10			
Precatórios – Contas a Pagar	6.632.322,56			
<b>Total</b>	<b>31.485.875,91</b>	<b>21.195.504,77</b>	<b>11.866.626,29</b>	<b>11.816.626,29</b>

Em 31 de dezembro de 2025, a Companhia apresenta saldo de R\$ 8.219.094,66 referente a obrigações decorrentes de decisões judiciais transitadas em julgado, submetidas ao regime constitucional de precatórios, nos termos da Emenda Constitucional nº 136 e da Resolução Conjunta CGM-RIO/PGM/SMF nº 121, de 23 de dezembro de 2025. O acompanhamento processual das demandas é realizado pela Procuradoria Geral do Município do Rio de Janeiro (PGM).

#### 4.3.8 – Provisões

Compreende os passivos de prazo ou de valor incertos, referentes as ações judiciais trabalhistas, fiscais e cíveis, que representam exclusivamente obrigações correntes de longo prazo provenientes de eventos já ocorridos, e apresentam possibilidade de perdas, consideradas como provável de desembolsos de recursos, registrados com base nas informações prestadas pela Assessoria Jurídica e, sendo apresentadas da seguinte forma:

Detalhamento	Longo Prazo	
	31/12/2025	31/12/2024
	R\$	R\$
Riscos Trabalhistas	68.717.269,05	31.873.885,95
Riscos Fiscais - União	-	69.927,92
Riscos Cíveis	97.268.063,81	98.318.197,79
Obrigações Fiscais - União	-	2.493.030,39
<b>Total</b>	<b>165.985.332,86</b>	<b>132.755.042,05</b>

Durante o exercício findo em 31/12/25, o setor jurídico da CET-RIO realizou uma revisão técnica dos processos judiciais, com foco na reavaliação do risco processual e na adequação dos valores provisionados. Essa revisão, resultou na reclassificação do risco de perda (remota, possível ou provável), sempre que identificada, alteração relevante no estágio processual ou no entendimento jurisprudencial aplicável. Adicionalmente, foi implantado pelo setor jurídico da CET-RIO, atualização monetária mensal dos valores das provisões.

#### 4.3.9 – Demais Obrigações

Compreende as obrigações da CET-RIO junto a terceiros não incluídas nos subgrupos anteriores, sendo apresentadas da seguinte forma:

Detalhamento	Curto Prazo		Longo Prazo	
	31/12/2025	31/12/2024	31/12/2025	31/12/2024
	R\$	R\$	R\$	R\$
Pensão Alimentícia	27.469,33	33.103,53	-	-
Consignações sobre Folha de Pagamento - Diversas	1.049,09	1.113,11	-	-
Consignações sobre Folha de Pagamento - IRRF/INSS	1.216.889,07	1.738.338,99	-	-
Retenções Diversas - Intra	1.956,48	243.331,99	-	-
Retenções Diversas - Terceiros	206.865,97	3.765.240,52	-	-
Depósitos e Cauções	880.880,59	869.574,34	-	-
Receita a Apropriar - Terceiros	335.972,04	335.972,04	-	-
Adiantamento para Futuro Aumento de Capital (Intra)	-	-	665.910,07	1.063.929,65
Outras Obrigações - Intra OFSS	1.276.618,56	1.276.618,56	-	-
<b>Total</b>	<b>3.947.701,13</b>	<b>8.263.293,08</b>	<b>665.910,07</b>	<b>1.063.929,65</b>

Os valores relativos a receita a apropriar referente ao período de janeiro a dezembro de 2025, referem-se ao montante ainda não apropriado com base em receita (referente a curto prazo), dos valores recebidos provenientes do Contrato SMFP nº 104/2022 com o Banco Santander do Brasil S/A, para prestação de serviços de pagamento das folhas salariais da Administração Direta e Indireta estão evidenciados no saldo deste grupo de contas. As parcelas a partir de janeiro 2026 serão reconhecidas no resultado em seus períodos de competência futura, estando o valor evidenciado no "Resultado Diferido"

O saldo de R\$ 880.880,59 refere-se a cauções recebidas por ocasião da assinatura de contratos, registradas no passivo, por representarem obrigações da Companhia perante terceiros, passíveis de restituição ao término dos respectivos contratos, desde que atendidas as condições pactuadas.

Em 31 de dezembro de 2025, o montante de recursos financeiros disponíveis vinculado a essas cauções totaliza R\$ 307.067,06.

A diferença de R\$ 573.813,53 entre o saldo das cauções registradas no passivo e o valor financeiramente disponível decorre, de sequestros judiciais ocorridos no exercício de 2022, que impactaram as disponibilidades da Companhia.

#### 4.3.10 – Resultado Diferido

Compreende o valor das variações patrimoniais aumentativas já recebidas que efetivamente devem ser reconhecidas em resultados em anos futuros e que não haja qualquer tipo de obrigação de devolução por parte da CET-RIO.

O saldo dessa conta está formado basicamente pelo montante ainda não apropriado em receita, dos valores recebidos provenientes do Contrato SMFP nº 104/2022 com o Banco Santander do Brasil S/A, para prestação de serviços de pagamento das folhas salariais da Administração Direta e Indireta, que serão reconhecidos no resultado em seus períodos de competência futura. Os valores referentes a curto prazo, encontram-se no grupo Demais Obrigações – Receita a Apropriar.

Detalhamento	Objeto do Termo de Contrato	Parte contratada	Prazo total remanescente	Longo Prazo	
				31/12/2025 R\$	31/12/2024 R\$
Contrato SMFP nº 104/2022	Pagamento dos Servidores	Banco Santander	21 meses	251.978,83	587.950,87
Total				251.978,83	587.950,87

#### 4.3.11 – Patrimônio Líquido

O Capital Social é de R\$ 96.511.687,17, representado por 5.352.835 ações ordinárias nominativas, cada uma com valor nominal de R\$ 18,03, integralizado pelo Sócio Controlador - Prefeitura da Cidade do Rio de Janeiro.

Os principais sócios e acionistas, suas respectivas participações, constando números de ações, respectivas espécies, classes e quantidade, assim como o valor total integralizado no encerramento do exercício corrente e anterior estão demonstradas na tabela a seguir:

#### Posição em 31/12/2025

Sócios/Acionistas	Ações Ordinárias		Total de ações		Ações integralizadas		Capital Social Integralizado	Ações integralizadas		Capital Social Integralizado
	Qtde	%	Qtde	%	Qtde	R\$	Qtde	R\$		
Prefeitura da Cidade do Rio de Janeiro	5.352.835	99,999925	5.352.835	99,999925	5.352.835	96.511.615,05	5.352.835	96.511.615,05		
SMTR - Maina Celidonio de Campos	1	0,000019	1	0,000019	1	18,03	1	18,03		
CET Rio - Luiz Eduardo Oliveira da Silva	1	0,000019	1	0,000019	1	18,03	1	18,03		
Elias Marco Khalil Jobbour	1	0,000019	1	0,000019	1	18,03	1	18,03		
Marcos Barreiro Cabanelas	1	0,000019	1	0,000019	1	18,03	1	18,03		
<b>Total</b>	<b>5.352.839</b>	<b>100</b>	<b>5.352.839</b>	<b>100</b>	<b>5.352.839</b>	<b>96.511.687,17</b>	<b>5.352.839</b>	<b>96.511.687,17</b>		

O detalhamento do Resultado do Exercício e Acumulado está apresentado no quadro a seguir:

Detalhamento	31/12/2025	31/12/2024
	R\$	R\$
Resultado do Exercício	(42.032.785,98)	(5.060.813,67)
Resultado de Exercícios Anteriores	(150.703.546,25)	(166.470.557,64)
Ajustes de Exercícios Anteriores	(2.441.188,10)	(7.386.169,91)
<b>Total</b>	<b>(195.177.520,33)</b>	<b>(178.917.541,22)</b>

Foram realizados os seguintes ajustes de exercícios anteriores, tendo sido provocados por retificação de registros contábeis, não atribuíveis a fatos subsequentes, conforme apresentado no quadro a seguir:

Grupo Balanço Patrimonial	Saldo em 31/12/2024	Detalhamento do Ajuste		Valor de exercício anterior ajustado em 31/12/2025
		Fato	R\$	
Ativo Circulante		Retificação em Sequestros Judiciais - Ações Trabalhistas, por não ter ocorrido as baixas em exercícios anteriores	(27.759,70)	
		Retificações em Subvenções a Receber Processadas, com notas de repasses em duplicidade de anos anteriores	(1.138.342,44)	
		Retificações em Subvenções a Receber Processadas, pagas com fonte de recurso próprio.	(19.137,56)	
		Retificações em Subvenções a Receber Processadas, valores apropriados a maior na folha de pagamento.	(13.622,90)	
		Retificações em Subvenções a Receber Processadas, referente a valores de rescisão prescrito.	(1.009,49)	
		Retificações em Subvenções a Receber Processadas, referente a regularização de pagamento de exercício passado.	(11.657,92)	
	(2.899.828,42)	Retificação em Subvenções a Receber Permanentes, por ajustes nas Despesas Incorridas e não inscritas em RP de exercícios anteriores.		
(3.617.481,66)	Retificação dos valores sequestrados judicialmente			
247,60	Retificação de salário reconhecido no exercício anterior		(7.728.592,49)	
Ativo Não Circulante	(3.762.807,95)	Retificação em Depósitos Judiciais - Ações Trabalhistas, por não ter ocorrido as baixas em exercícios anteriores	(4.052.725,65)	(7.815.533,60)
Passivo Circulante	2.899.968,41	Retificação de fornecedores, por cancelamentos de RPN.	-	
	1.031,61	Retificação de salário reconhecido no exercício anterior	82.592,14	
	(7.299,50)	Retificação de INSS sobre salário não reconhecido no exercício anterior	-	
		Retificação de valores a serem restituídos	239.242,48	2.976.292,66
Passivo Não Circulante		Retificação de Precatário reconhecido a maior	8.202,55	
	-	Retificação de provisão realizada em exercícios anteriores	2.493.030,39	2.501.232,94
	(7.386.169,91)	Efeito líquido	(2.441.188,10)	

#### 4.4 – Demonstração das Variações Patrimoniais

No exercício de 2025, o resultado patrimonial do período foi deficitário em R\$ 42.032.785,98, conforme demonstrado na tabela a seguir.

Nas Variações Patrimoniais Aumentativas (VPA) e nas Variações Patrimoniais Diminutivas (VPD), destaca-se como fato relevante a realização de revisões técnicas nos riscos de processos judiciais, que resultaram em registros de constituição e reversão de provisões, conforme detalhado na Nota 4.3.8.

Detalhamento	31/12/2025 R\$	31/12/2024 R\$	Variação	
<b>Variações Patrimoniais Aumentativas</b>	<b>338.356.155,42</b>	<b>255.513.707,23</b>	<b>32,48</b>	<b>%</b>
Transferências e Delegações recebidas (Repasses)	223.648.624,31	248.300.681,15	(9,93)	%
Reversão de Provisões Judiciais	113.472.856,09	6.352.744,95	1.686,20	%
Outras Variações Patrimoniais Aumentativas	1.234.675,02	860.281,13	43,52	%
<b>Variações Patrimoniais Diminutivas</b>	<b>380.388.941,40</b>	<b>260.574.520,90</b>	<b>45,98</b>	<b>%</b>
Pessoal, Encargos e Benefícios	58.040.697,29	57.465.714,19	1,00	%
Depreciação, Amortização e Exaustão	7.816.244,03	6.987.877,69	11,85	%
Manutenção e Conservação	47.783.314,64	72.400.989,51	(34,00)	%
Serviços Técnicos Profissionais	48.505.796,01	54.907.719,88	(11,66)	%
Serviços de Terceiros - PJ	43.721.088,08	45.687.194,63	(4,30)	%
Outros Serviços	24.024.298,05	14.944.963,81	60,75	%
Constituição de Provisões Judiciais	149.196.177,29	6.218.295,83	2.299,31	%
Outras Variações Patrimoniais Diminutivas	1.301.326,01	1.961.765,36	(33,67)	%

#### 4.5 – Demonstração dos Fluxos de Caixa

O saldo de caixa e equivalentes de caixa refere-se aos recursos disponíveis em contas correntes bancárias incluindo as aplicações financeiras de alta liquidez.

Estão contemplados na linha “Outros Ingressos Operacionais” e “Outros Desembolsos Operacionais” as movimentações financeiras que não decorrem da execução orçamentária, os valores apreendidos por decisão judicial.

#### 4.6 – Demonstração da Mutaç o do Patrim nio L quido

O patrim nio l quido da CET-RIO variou negativamente em 65,24%, resultando no valor de - R\$ 89.547.349,94 ao final de 2025 (- R\$ 54.191.859,08 em 2024).

Os ajustes de exerc cios anteriores, fruto de retifica o de exerc cios anteriores n o atribu veis a fatos subsequentes, reduziram o patrim nio l quido em R\$ 2.441.188,10, conforme evidenciado na Nota 4.3.11.

### 5. Outras Informa es

#### Conting ncias

S o apresentadas no quadro a seguir as conting ncias n o registradas em contas patrimoniais:

Detalhamento	31/12/2025 R\$
<b>Conting�ncias Passivas</b>	
Riscos Trabalhistas	10.038.926,66
Riscos de A�es C�veis	9.492.943,84
<b>Total</b>	<b>19.531.870,50</b>

### **Garantias e Contra garantias Recebidas**

As garantias prestadas por terceiros por conta de obrigações regulares, eventuais ou contingentes estão demonstradas a seguir:

Detalhamento	31/12/2025
	R\$
<b>Garantias e Contragarantias Recebidas</b>	
Fianças	9.874.683,02
<b>Total</b>	<b>9.874.683,02</b>

### **Conciliação do Superávit/ Déficit Financeiro**

No quadro seguinte é apresentada a conciliação entre os valores evidenciados nos quadros do Balanço Patrimonial que servem de auxílio para apuração do superávit ou déficit financeiro do exercício.

Balanço Patrimonial - Conciliação	31/12/2025
	R\$
Ativo Financeiro	388.834,37
Passivo Financeiro	29.062.784,84
<b>Superávit/Déficit Financeiro</b>	<b>(28.673.950,47)</b>
<b>Demonstrativo do Superávit Financeiro apurado no Bal. Patrimonial</b>	<b>(28.673.950,47)</b>

### **Conciliação do Quadro Principal e o Quadro dos Ativos e Passivos Financeiros e Permanentes**

A diferença apresentada entre os Passivos dos referidos quadros do Balanço Patrimonial justifica-se pelos valores de Restos a Pagar Não Processados que compõe o Total do Passivo no Quadro Anexo, conforme Manual Contabilidade Aplicada ao Setor Público – MCASP, 11ª edição.

### **Conciliação da Receita Bruta**

Apresentada a seguir a conciliação a partir do resultado operacional evidenciado na Demonstração do Resultado do Exercício para chegar à receita tributária para finalidades fiscais em conformidade com o previsto na NBC TG 47 – Receita de Contrato com Cliente, emitida pelo Conselho Federal de Contabilidade.

Detalhamento	31/12/2025	31/12/2024
	R\$	R\$
Receita da Venda de Bens e Serviços	335.972,04	335.972,04
(-) Impostos e Contribuições	(31.077,36)	(30.615,44)
Subvenções - Intra OFSS	223.529.761,51	248.235.942,89
Receita Financeira	508.416,88	417.699,58
Doações	118.862,80	64.738,26
Reversão de Provisão e Ajuste de Perdas	113.472.856,09	6.352.744,95
Outras Receitas Operacionais	421.363,46	137.224,95
<b>Receita Total</b>	<b>338.356.155,42</b>	<b>255.513.707,23</b>
(-) Reversão de Provisões e Ajuste de Perdas	(113.472.856,09)	(6.352.744,95)
<b>Receita Tributável</b>	<b>224.883.299,33</b>	<b>249.160.962,28</b>

## 6. Partes Relacionadas

A Empresa mantém em suas transações comerciais e operacionais as seguintes ligações com:

- O acionista controlador, a Prefeitura da Cidade do Rio de Janeiro, na relação orçamentária, que corresponde a principal fonte de receitas para custeio das atividades;
- A Empresa Municipal de Artes Gráficas S/A, pelos serviços de publicações oficiais no Diário Oficial do Município do Rio de Janeiro;
- A Secretaria Municipal de Transportes, pelo contrato de aluguel celebrado referente ao imóvel da Rua Bela, gerando um débito da SMTR com a CET-RIO, pois de acordo com o termo de compra e venda nº 574/99-F/SPA, que menciona que o comprador, o Município do RJ, diante de sua cláusula 6ª, diz que tal despesa deverá ser ressarcida à CETRIO. Este crédito da empresa alcança o valor de R\$ 2.651.867,94 em 31/12/2025 e 31/12/2024; e
- A Secretaria Municipal de Transportes, pelo contrato de aluguel celebrado referente ao imóvel da Rua Bela, gerando um débito da CET-RIO com a SMTR, pois a partir de fevereiro/2011, o contrato de aluguel do prédio localizado à rua Dona Mariana foi firmado com a SMTR, porém a CET-RIO não recebeu a cobrança de ressarcimento pela sua ocupação dos quatro andares, nem tampouco orientação quanto a compensação (encontro de contas) a fim de quitação da dívida. Este débito monta o valor de R\$ 1.276.618,56 em 31/12/2025 e 31/12/2024.

## 7. Eventos subsequentes


Da data do fechamento do exercício até a data de elaboração destas demonstrações contábeis, o setor de contabilidade não tomou conhecimento de quaisquer eventos enquadrados pelas normas de contabilidade como subsequentes.



**Luiz Eduardo Oliveira da Silva,**  
Diretor Presidente  
Matr. 66/1.556.109-7  
CPF 074.400.177-30



**Andréa Zuin**  
Gerente Financeira  
Matr. 45/1.551561-0 CET-RIO  
CRC/RJ 106825/O-5



**Aline Figueira da Silva**  
Diretora Administração e Finanças  
Matr. 56/1.556.116-4  
CPF 089.194.077-46



**Marcelo Peixoto Dias Lins**  
Subgerente de Contabilidade  
Matr. 69/1.557140-6 CET-RIO  
CRC/RJ 119792/O-0

