



PREFEITURA DA CIDADE DO RIO DE JANEIRO  
**BALANÇO ORÇAMENTÁRIO**  
 Ongão: 4351 - COMPANHIA MUNICIPAL DE LIMPEZA URBANA  
 Poder: 1 - EXECUTIVO  
 EMPRESA  
 UG: 430051 - COMPANHIA MUNICIPAL DE LIMPEZA URBANA  
 Descentralização Indiretas  
 Acumulado até Dezembro/2025

Emitido em: 24/02/26 15:15

R\$ 1,00

Anexo XII, da Lei 4.320/64

RECEITAS ORÇAMENTÁRIAS	PREVISÃO INICIAL (a)	PREVISÃO ATUALIZADA (b)	RECEITAS REALIZADAS (c)	SALDO (d) = (c-b)
<b>Recargas Correntes (I)</b>	<b>295.370.315,00</b>	<b>295.370.315,00</b>	<b>310.694.226,31</b>	<b>15.323.961,31</b>
Impostos, Taxas e Contribuições de Melhoria	0,00	0,00	0,00	0,00
Recarga de Contribuições	0,00	0,00	0,00	0,00
Recarga Patrimonial	2.582.099,00	2.582.099,00	2.757.616,59	175.517,59
Recarga Agropecuária	0,00	0,00	0,00	0,00
Recarga Industrial	0,00	0,00	0,00	0,00
Recarga de Serviços	205.001.568,00	205.001.568,00	254.714.413,02	-10.287.154,98
Transferências Correntes	0,00	0,00	0,00	0,00
Outras Recargas Correntes	27.766.648,00	27.766.648,00	53.222.246,70	25.455.598,70
<b>Recargas de Capital (II)</b>	<b>0,00</b>	<b>0,00</b>	<b>1.689.050,00</b>	<b>1.689.050,00</b>
Operações de Crédito	0,00	0,00	0,00	0,00
Alienação de Bens	0,00	0,00	1.689.050,00	1.689.050,00
Amortizações de Empréstimos	0,00	0,00	0,00	0,00
Transferências de Capital	0,00	0,00	0,00	0,00
Outras Recargas de Capital	0,00	0,00	0,00	0,00
<b>SUBTOTAL DAS RECEITAS (III) = (I + II)</b>	<b>295.370.315,00</b>	<b>295.370.315,00</b>	<b>312.383.326,31</b>	<b>17.013.011,31</b>
<b>Operações de Crédito / Refinanciamento (IV)</b>	<b>0,00</b>	<b>0,00</b>	<b>0,00</b>	<b>0,00</b>
Operações de Crédito Internas	0,00	0,00	0,00	0,00
Mobilização	0,00	0,00	0,00	0,00
Contratual	0,00	0,00	0,00	0,00
Operações de Crédito Externas	0,00	0,00	0,00	0,00
Mobilização	0,00	0,00	0,00	0,00
Contratual	0,00	0,00	0,00	0,00
<b>SUBTOTAL COM REFINANCIAMENTO (V) = (III+IV)</b>	<b>295.370.315,00</b>	<b>295.370.315,00</b>	<b>312.383.326,31</b>	<b>17.013.011,31</b>
Déficit (VI)			2.416.213.634,91	2.416.213.634,91
<b>TOTAL (VII) = (V + VI)</b>	<b>295.370.315,00</b>	<b>295.370.315,00</b>	<b>2.728.596.961,22</b>	<b>2.433.226.646,22</b>
<b>Saldos de Exercícios Anteriores</b>	<b>0,00</b>	<b>7.118.206,44</b>	<b>7.118.206,44</b>	<b>0,00</b>
Recursos Arrecadados em Exercícios Anteriores	0,00	0,00	0,00	0,00
Superávit Financeiro	0,00	7.118.206,44	7.118.206,44	0,00
Reabertura de Créditos Adicionais	0,00	0,00	0,00	0,00

*[Handwritten Signature]*  
 REG. ORÇAMENTÁRIO - FISCAL  
 REG. 07.5874

*[Handwritten Signature]*  
 ROBERTO L. M. GALDINO  
 CONTADOR  
 CRC - RJ 064.542/0-0

*[Handwritten Signature]*  
 Pedro de Vasconcelos Torres Dantas  
 Diretor de Adm. e Finanças  
 COMLURB

*[Handwritten Signature]*  
 Jorge Arraes  
 Diretor-Presidente - COMLURB  
 Reg.: 86589385

DESPESAS ORÇAMENTARIAS	DOTAÇÃO INICIAL (e)	DOTAÇÃO ATUALIZADA (f)	DESPESAS EMPENHADAS (g)	DESPESAS LIQUIDADAS (h)	DESPESAS PAGAS (i)	SALDO DA DOTAÇÃO (j) = (f-g)
<b>Despesas Correntes (VIII)</b>	<b>2.756.660,708,00</b>	<b>2.514.121,015,38</b>	<b>2.474.083.530,14</b>	<b>2.458.031.299,13</b>	<b>2.327.944.667,46</b>	<b>40.037,485,24</b>
Pessoal e Encargos Sociais	1.427.461,000,00	1.380.872,920,57	1.367.529,000,10	1.367.507,118,83	1.245.385,679,66	13.343,962,47
Juros e Encargos da Dívida	0,00	0,00	0,00	0,00	0,00	0,00
Outras Despesas Correntes	1.331.199,708,00	1.133.248,094,81	1.106.554,532,04	1.090.524,180,30	1.082.558,987,80	26.693,522,77
<b>Despesas de Capital (IX)</b>	<b>117.223,275,00</b>	<b>295.127,200,84</b>	<b>254.513,431,08</b>	<b>244.975,116,50</b>	<b>243.828,520,62</b>	<b>40.613,769,76</b>
Investimentos	117.223,275,00	295.127,200,84	254.513,431,08	244.975,116,50	243.828,520,62	40.613,769,76
Investimentos Financeiros	0,00	0,00	0,00	0,00	0,00	0,00
Amortização de Dívida	0,00	0,00	0,00	0,00	0,00	0,00
<b>Reserva de Contingência (X)</b>	<b>0,00</b>	<b>0,00</b>	<b>0,00</b>	<b>0,00</b>	<b>0,00</b>	<b>0,00</b>
<b>SUBTOTAL DAS DESPESAS (XI) = (VIII + IX + X)</b>	<b>2.875.883,983,00</b>	<b>2.809.248,216,22</b>	<b>2.728.596,961,22</b>	<b>2.703.006,415,63</b>	<b>2.571.773,188,08</b>	<b>80.651,255,00</b>
<b>Amortização da Dívida/Refinanciamento (XII)</b>	<b>0,00</b>	<b>0,00</b>	<b>0,00</b>	<b>0,00</b>	<b>0,00</b>	<b>0,00</b>
<b>Amortização da Dívida Interna</b>	<b>0,00</b>	<b>0,00</b>	<b>0,00</b>	<b>0,00</b>	<b>0,00</b>	<b>0,00</b>
<b>Dívida Mobiliária</b>	<b>0,00</b>	<b>0,00</b>	<b>0,00</b>	<b>0,00</b>	<b>0,00</b>	<b>0,00</b>
<b>Outras Dívidas</b>	<b>0,00</b>	<b>0,00</b>	<b>0,00</b>	<b>0,00</b>	<b>0,00</b>	<b>0,00</b>
<b>Amortização da Dívida Externa</b>	<b>0,00</b>	<b>0,00</b>	<b>0,00</b>	<b>0,00</b>	<b>0,00</b>	<b>0,00</b>
<b>Dívida Mobiliária</b>	<b>0,00</b>	<b>0,00</b>	<b>0,00</b>	<b>0,00</b>	<b>0,00</b>	<b>0,00</b>
<b>Outras Dívidas</b>	<b>0,00</b>	<b>0,00</b>	<b>0,00</b>	<b>0,00</b>	<b>0,00</b>	<b>0,00</b>
<b>SUBTOTAL COM REFINANCIAMENTO (XIII) = (XI + XII)</b>	<b>2.875.883,983,00</b>	<b>2.809.248,216,22</b>	<b>2.728.596,961,22</b>	<b>2.703.006,415,63</b>	<b>2.571.773,188,08</b>	<b>80.651,255,00</b>
<b>Simples (XIV)</b>	<b>2.875.883,983,00</b>	<b>2.809.248,216,22</b>	<b>2.728.596,961,22</b>	<b>2.703.006,415,63</b>	<b>2.571.773,188,08</b>	<b>80.651,255,00</b>
<b>TOTAL (XV) = (XIII + XIV)</b>	<b>5.751.767,966,00</b>	<b>5.618.496,432,44</b>	<b>5.457.193,922,44</b>	<b>5.406.012,831,26</b>	<b>5.143.546,376,16</b>	<b>1.015.446,585,28</b>
<b>Reserva do RPPS</b>	<b>0,00</b>	<b>0,00</b>	<b>0,00</b>	<b>0,00</b>	<b>0,00</b>	<b>0,00</b>

*[Assinatura]*  
 Roberto Luiz S. Simões  
 Resp. 07.981-4  
 Gerente de Orçamento - FCG

*[Assinatura]*  
 ROBERTO L. M. GALDINO  
 CONTADOR  
 CRC - RJ 064.542/0-9

*[Assinatura]*  
 Pedro de Vasconcelos Torres Dantas  
 Diretor de Adm. e Finanças  
 COMLURB

*[Assinatura]*  
 Jorge Arraes  
 Diretor-Presidente - COMLURB  
 Reg.: 86589385



PREFEITURA DA CIDADE DO RIO DE JANEIRO  
**EXECUÇÃO DOS RESTOS A PAGAR NÃO PROCESSADOS**  
Orgão: 4351 - COMPANHIA MUNICIPAL DE LIMPEZA URBANA  
Poder: 1 - EXECUTIVO  
EMPRESA  
UG: 430051 - COMPANHIA MUNICIPAL DE LIMPEZA URBANA  
Descentralização Indiretas  
Acumulado até Dezembro/2025

Emitido em: 10/03/26 15:07

Anexo XII, da Lei 4.320/64

R\$ 1,00

EXECUÇÃO DE RESTOS A PAGAR NÃO PROCESSADOS	INSCRITOS						SALDO (f) = (a+b-d-e)
	EM EXERCÍCIOS ANTERIORES (a)	EM 31 DE DEZEMBRO DO EXERCÍCIO ANTERIOR (b)	LIQUIDADOS (c)	PAGOS (d)	CANCELADOS (e)		
Despesas Correntes	0,00	67.386.470,53	67.386.470,53	67.386.470,53	0,00	0,00	
Pessoal e Encargos Sociais	0,00	0,00	0,00	0,00	0,00	0,00	
Juros e Encargos da Dívida	0,00	0,00	0,00	0,00	0,00	0,00	
Outras Despesas Correntes	0,00	67.386.470,53	67.386.470,53	67.386.470,53	0,00	0,00	
<b>Despesas de Capital</b>	<b>0,00</b>	<b>2.418.523,24</b>	<b>2.418.523,24</b>	<b>2.418.523,24</b>	<b>0,00</b>	<b>0,00</b>	
Investimentos	0,00	2.418.523,24	2.418.523,24	2.418.523,24	0,00	0,00	
Investições Financeiras	0,00	0,00	0,00	0,00	0,00	0,00	
Amortização da Dívida	0,00	0,00	0,00	0,00	0,00	0,00	
<b>TOTAL</b>	<b>0,00</b>	<b>69.804.993,77</b>	<b>69.804.993,77</b>	<b>69.804.993,77</b>	<b>0,00</b>	<b>0,00</b>	

FONTE: LOGUS



Luiza S. Soares  
Reg.: 07.6831-0  
Org. do Orçamento - F...

Roberto Luiz de Almeida Galvão  
ROBERTO L. M. GALVÃO  
CONTRADOR  
CRC - RJ 064.542/0-4

Jorge Arraes  
Diretor-Presidente - COMLURB  
Reg.: 86589385

Pedro de Vasconcelos Torres Dantas  
Diretor de Adm. e Finanças  
COMLURB

Página 1/1



PREFEITURA DA CIDADE DO RIO DE JANEIRO  
**EXECUÇÃO DOS RESTOS A PAGAR PROCESSADOS**  
Orgão: 4351 - COMPANHIA MUNICIPAL DE LIMPEZA URBANA  
Poder: 1 - EXECUTIVO  
EMPRESA  
UG: 430051 - COMPANHIA MUNICIPAL DE LIMPEZA URBANA  
Descentralização Indiretas  
Acumulado até Dezembro/2025

Emitido em: 10/03/26 15:10

Anexo XII, da Lei 4.320/64

EXECUÇÃO DE RESTOS A PAGAR PROCESSADOS	INSCRITOS				
	EM EXERCÍCIOS ANTERIORES (a)	EM 31 DE DEZEMBRO DO EXERCÍCIO ANTERIOR (b)	PAGOS (c)	CANCELADOS (d)	SALDO (e) = (a+b-c-d)
<b>Despesas Correntes</b>	0,00	126.511.712,05	126.376.345,38	135.366,67	0,00
Passal e Encargos Sociais	0,00	107.292.090,35	107.232.509,95	59.580,40	-0,00
Juros e Encargos da Dívida	0,00	0,00	0,00	0,00	0,00
Outras Despesas Correntes	0,00	19.219.621,70	19.143.835,43	75.786,27	-0,00
<b>Despesas de Capital</b>	0,00	4.344.534,10	3.258.726,31	1.085.807,79	-0,00
Investimentos	0,00	4.344.534,10	3.258.726,31	1.085.807,79	-0,00
Inversões Financeiras	0,00	0,00	0,00	0,00	0,00
Amortização da Dívida	0,00	0,00	0,00	0,00	0,00
<b>TOTAL</b>	0,00	130.856.246,15	129.635.071,69	1.221.174,46	0,00

FONTE: LOGUS



*Luiza S. Sengels*  
Reg: 07.681-3  
Gar. de Oramento

*Roberto Luiz de Oliveira*  
ROBERTO L. M. GALDINO  
CONTADOR  
CRC - RJ 064542/0-0

*Jorge Arraes*  
Jorge Arraes  
Diretor-Presidente - COMLURB  
Reg: 86589385

*Pedro de Vasconcelos Torres Dantas*  
Pedro de Vasconcelos Torres Dantas  
Diretor de Adm. e Finanças  
COMLURB



PREFEITURA DA CIDADE DO RIO DE JANEIRO  
**BALANÇO FINANCEIRO**  
UG: 430051 - COMPANHIA MUNICIPAL DE LIMPEZA URBANA  
Acumulado até Dezembro/2025

Emitido em: 04/02/26 10:55

R\$ 1,00

Anexo XIII, da Lei 4.320/64

INGRESSOS		
	EXERCÍCIO ATUAL	EXERCÍCIO ANTERIOR
<b>Receita Orçamentária (I)</b>	<b>312.383.326,31</b>	<b>255.943.643,46</b>
<b>Recursos Não Vinculados</b>	<b>310.684.729,48</b>	<b>255.922.727,58</b>
<b>Recursos Vinculados (EXCETO AO RPPS)</b>	<b>1.698.596,83</b>	<b>20.915,88</b>
Recursos Vinculados à Educação	0,00	0,00
Recursos Vinculados à Saúde	0,00	0,00
Recursos Vinculados à Assistência Social	0,00	0,00
Recursos Vinculados à Previdência Social (EXCETO RPPS)	0,00	0,00
Demais Vinculações Decorrentes de Transferências	0,00	0,00
Demais Vinculações Legais	1.698.596,83	20.915,88
Outras Vinculações	0,00	0,00
<b>Recursos Vinculados ao RPPS</b>	<b>0,00</b>	<b>0,00</b>
Recursos Vinculados ao RPPS - Fundo em Capitalização (Plano Previdenciário)	0,00	0,00
Recursos Vinculados ao RPPS - Fundo em Repartição	0,00	0,00
Recursos Vinculados ao RPPS - Taxa de Administração	0,00	0,00
<b>Transferências Financeiras Recebidas (II)</b>	<b>2.472.286.710,82</b>	<b>2.748.343.389,85</b>
Transferências Recebidas para a Execução Orçamentária	2.472.286.710,82	2.748.343.389,85
Transferências Recebidas Independentes de Execução Orçamentária	0,00	0,00
Transferências Recebidas para Aportes de recursos para o RPPS	0,00	0,00
Transferências Recebidas para Aportes de recursos para o RGPS	0,00	0,00
Transferências Recebidas para Aportes de Recursos para o Sistema de Pagamento de Pensões Militares	0,00	0,00
<b>Outras Movimentações Financeiras Recebidas (III)</b>	<b>25.690.597,28</b>	<b>15.994.151,51</b>
Resgate de Investimentos e Aplicações Financeiras	0,00	0,00
Desbloqueios de Valores em Caixa	25.690.597,28	15.994.151,51
<b>Recebimentos Extraorçamentários (IV)</b>	<b>164.292.428,07</b>	<b>207.826.367,53</b>
Inscrição de Restos a Pagar Não Processados	26.190.713,07	69.804.993,77
Inscrição em Restos a Pagar Processados	137.845.118,09	135.172.688,31
Depósitos Restituíveis e Valores Vinculados	222.957,46	877.710,14
Outros Recebimentos Extraorçamentários	33.639,45	1.970.975,31
<b>Saldo do Exercício Anterior (V)</b>	<b>97.269.841,40</b>	<b>48.802.500,13</b>
Caixa e Equivalentes de Caixa (exceto RPPS)	97.120.768,60	48.466.510,56
Caixa e Equivalentes de Caixa RPPS	0,00	0,00
Depósitos Restituíveis e Valores Vinculados	149.072,80	335.989,57
<b>TOTAL (VI) = (I+II+III+IV+V)</b>	<b>3.071.922.903,88</b>	<b>3.276.910.052,48</b>

*Roberto Luiz de Melo Galvão*  
ROBERTO L. M. GALDINO  
CONTADOR  
CRC - RJ 064.542/0-0

Pedro de Vasconcelos Torres Dantas  
Diretor de Adm. e Finanças  
COMLURB

Jorge Arraes  
Diretor-Presidente - COMLURB  
Reg.: 86589385



PREFEITURA DA CIDADE DO RIO DE JANEIRO

**BALANÇO FINANCEIRO**

UG: 430051 - COMPANHIA MUNICIPAL DE LIMPEZA URBANA

Acumulado até Dezembro/2025


Emitido em: 04/02/26 10:55


R\$ 1,00

Anexo XIII, da Lei 4.320/64

DISPÊNDIOS		
	EXERCÍCIO ATUAL	EXERCÍCIO ANTERIOR
<b>Despesas Orçamentárias (VII)</b>	<b>2.803.032.745,27</b>	<b>2.960.537.362,09</b>
<b>Recursos Não Vinculados</b>	<b>2.281.100.422,62</b>	<b>2.455.639.453,37</b>
Recursos Vinculados (EXCETO AO RPPS)	521.932.322,65	504.897.908,72
Recursos Vinculados à Educação	0,00	0,00
Recursos Vinculados à Saúde	0,00	0,00
Recursos Vinculados à Assistência Social	0,00	0,00
Recursos Vinculados à Previdência Social (EXCETO RPPS)	0,00	0,00
Demais Vinculações Decorrentes de Transferências	521.718.738,65	504.897.908,72
Demais Vinculações Legais	213.584,00	0,00
Outras Vinculações	0,00	0,00
Recursos Vinculados ao RPPS	0,00	0,00
Recursos Vinculados ao RPPS - Fundo de Capitalização	0,00	0,00
Recursos Vinculados ao RPPS - Fundo em Repartição	0,00	0,00
Recursos Vinculados ao RPPS - Taxa de Administração	0,00	0,00
<b>Transferências Financeiras Concedidas (VIII)</b>	<b>0,00</b>	<b>0,00</b>
Transferências Concedidas para a Execução Orçamentária	0,00	0,00
Transferências Concedidas Independentes de Execução Orçamentária	0,00	0,00
Transferências Concedidas para Aportes de recursos para o RPPS	0,00	0,00
Transferências Concedidas para Aportes de recursos para o RGPS	0,00	0,00
Transferências Concedidas para Aportes de recursos para o Sistema de pagamento de Pensões Militares	0,00	0,00
<b>Outras Movimentações Financeiras Concedidas (IX)</b>	<b>26.271.682,63</b>	<b>16.401.626,06</b>
Transferências para Investimentos e Aplicações Financeiras	0,00	0,00
Bloqueios de Valores em Caixa	26.271.682,63	16.401.626,06
<b>Pagamentos Extraorçamentários (X)</b>	<b>228.925.054,16</b>	<b>202.701.222,93</b>
Pagamentos de Restos a Pagar Não Processados	69.804.993,77	49.323.157,28
Pagamentos de Restos a Pagar Processados	133.951.513,85	146.585.402,37
Depósitos Restituíveis e Valores Vinculados	259.583,06	545.344,02
Outros Pagamentos Extraorçamentários	24.908.963,48	6.247.319,26
<b>Saldo para o Exercício Seguinte (XI)</b>	<b>13.693.421,82</b>	<b>97.269.841,40</b>
Caixa e Equivalentes de Caixa (EXCETO RPPS)	13.603.469,96	97.120.768,60
Caixa e Equivalentes de Caixa RPPS	0,00	0,00
Depósitos Restituíveis e Valores Vinculados	89.951,86	149.072,80
<b>TOTAL (X) = (VII+VIII+IX+X+XI)</b>	<b>3.071.922.903,88</b>	<b>3.276.910.052,48</b>

FONTE: LOGUS

  
ROBERTO L. M. GALVÃO  
CONTADOR  
CRC - RJ 064.542/0-0

  
Pedro de Vasconcelos Torres Dantas  
Diretor de Adm. e Finanças  
COMLURB

  
Jorge Arraes  
Diretor-Presidente - COMLURB  
Reg.: 86589385




PREFEITURA DA CIDADE DO RIO DE JANEIRO  
**BALANÇO FINANCEIRO - QUADRO ANEXO**  
UG: 430051 - COMPANHIA MUNICIPAL DE LIMPEZA URBANA  
Acumulado até Dezembro/2025


Emitido em: 04/02/26 11:02  
R\$ 1,00


Anexo XIII, da Lei 4.320/64

	Exercício Atual			Exercício Anterior		
	Receita Orçamentária (a)	Deduções da Receita Orçamentária (b)	Saldo (c) = (a-b)	Receita Orçamentária (d)	Deduções da Receita Orçamentária (e)	Saldo (f) = (d-e)
<b>Recursos Não Vinculados</b>	310.684.729,48	0,00	310.684.729,48	255.922.727,58	0,00	255.922.727,58
<b>Recursos Vinculados (EXCETO AO RPPS)</b>	1.698.596,83	0,00	1.698.596,83	20.915,88	0,00	20.915,88
Recursos Vinculados à Educação	0,00	0,00	0,00	0,00	0,00	0,00
Recursos Vinculados à Saúde	0,00	0,00	0,00	0,00	0,00	0,00
Recursos Vinculados à Assistência Social	0,00	0,00	0,00	0,00	0,00	0,00
Recursos Vinculados à Previdência Social (Exceto ao RPPS)	0,00	0,00	0,00	0,00	0,00	0,00
Demais Vinculações Decorrentes de Transferências	0,00	0,00	0,00	0,00	0,00	0,00
Demais Vinculações Legais	1.698.596,83	0,00	1.698.596,83	20.915,88	0,00	20.915,88
Outras Vinculações	0,00	0,00	0,00	0,00	0,00	0,00
<b>Recursos Vinculados ao RPPS</b>	0,00	0,00	0,00	0,00	0,00	0,00
Recursos Vinculados ao RPPS - Fundo em Capitalização (Plano Previdenciário)	0,00	0,00	0,00	0,00	0,00	0,00
Recursos Vinculados ao RPPS - Fundo em Repartição (Plano Financeiro)	0,00	0,00	0,00	0,00	0,00	0,00
<b>TOTAL</b>	312.383.326,31	0,00	312.383.326,31	255.943.643,46	0,00	255.943.643,46

FONTE: LOGUS

  
Jorge Arraes  
Diretor-Presidente - COMLURB  
Reg.: 86589385

  
Pedro de Vasconcelos Torres Dantas  
Diretor de Adm. e Finanças  
COMLURB

  
ROBERTO L. M. GALDINO  
CONTADOR  
CRC - RJ 964.342/0-8





PREFEITURA DA CIDADE DO RIO DE JANEIRO

**BALANÇO PATRIMONIAL**

Orgão: 4351 - COMPANHIA MUNICIPAL DE LIMPEZA URBANA

Poder: 1 - EXECUTIVO

EMPRESA

UG: 430051 - COMPANHIA MUNICIPAL DE LIMPEZA URBANA

Acumulado até 14/2025

Emitido em: 10/02/26 15:04

Anexo XIV, da Lei 4.320/64

R\$ 1,00

ATIVO	EXERCÍCIO ATUAL	EXERCÍCIO ANTERIOR
<b>Ativo Circulante</b>		
Caixa e Equivalentes de Caixa	13.693.421,82	97.269.841,40
Créditos a Curto Prazo	408.326.835,41	266.226.039,28
Demais Créditos e Valores a Curto Prazo	63.301.722,20	58.885.609,98
Investimentos e Aplicações Temporárias a Curto Prazo	0,00	0,00
Estoques	14.353.744,99	15.169.322,44
Ativo Não Circulante Mantido para Venda	0,00	0,00
Ativo Biológico	0,00	0,00
VPD Pagas Antecipadamente	0,00	0,00
<b>Total do Ativo Circulante</b>	<b>499.675.724,42</b>	<b>437.550.813,10</b>
<b>Ativo Não Circulante</b>		
Realizável a Longo Prazo	106.362.721,30	176.861.081,80
Investimentos	18.634.931,39	18.634.931,39
Imobilizado	25.896.475,62	25.657.839,21
Intangível	0,00	0,00
<b>Total do Ativo Não Circulante</b>	<b>150.894.128,31</b>	<b>221.153.852,40</b>
<b>TOTAL DO ATIVO</b>	<b>650.569.852,73</b>	<b>658.704.665,50</b>

*Roberto Luiz de Mello Galvão*  
ROBERTO L. M. GALVÃO  
CONTADOR  
CRC - RJ 064.342/D-8

*Pedro de Vasconcelos Terra*  
Pedro de Vasconcelos Terra  
Diretor de Adm. e Finanças  
COMLURB

*Jorge Arraes*  
Jorge Arraes  
Diretor-Presidente - COMLURB  
Reg.: 86589385



PREFEITURA DA CIDADE DO RIO DE JANEIRO  
**BALANÇO PATRIMONIAL**  
Orgão: 4351 - COMPANHIA MUNICIPAL DE LIMPEZA URBANA  
Poder: 1 - EXECUTIVO  
EMPRESA  
UG: 430051 - COMPANHIA MUNICIPAL DE LIMPEZA URBANA  
Acumulado até 14/2025

Emitido em: 10/02/26 15:04

Anexo XIV, da Lei 4.320/64

R\$ 1,00

PASSIVO E PATRIMÔNIO LÍQUIDO	EXERCÍCIO ATUAL	EXERCÍCIO ANTERIOR
<b>Passivo Circulante</b>		
Obrigações Trabalhistas, Previdenciárias e Assistenciais a Pagar a Curto Prazo	229.442.050,44	212.606.120,11
Empréstimos e Financiamentos a Curto Prazo	0,00	0,00
Fornecedores e Contas a Pagar a Curto Prazo	327.776.764,17	212.519.530,23
Obrigações Fiscais a Curto Prazo	3.630.313,97	1.760.980,07
Transferências Fiscais a Curto Prazo	0,00	0,00
Provisões a Curto Prazo	109.460.698,09	164.326.147,27
Demais Obrigações a Curto Prazo	47.867.240,03	47.785.590,25
<b>Total do Passivo Circulante</b>	<b>718.177.066,70</b>	<b>638.998.367,93</b>
<b>Passivo Não Circulante</b>		
Obrigações Trabalhistas, Previdenciárias e Assistenciais a Pagar a Longo Prazo	23.406.314,79	40.026.613,21
Empréstimos e Financiamentos a Longo Prazo	0,00	0,00
Fornecedores e Contas a Pagar a Longo Prazo	144.117.586,43	243.087.078,60
Obrigações Fiscais a Longo Prazo	0,00	0,00
Transferências Fiscais a Longo Prazo	0,00	0,00
Provisões a Longo Prazo	408.866.825,77	279.672.886,58
Demais Obrigações a Longo Prazo	0,00	0,00
Resultado Diferido	4.706.542,67	11.766.356,67
<b>Total do Passivo Não Circulante</b>	<b>581.097.269,66</b>	<b>574.552.935,06</b>
<b>Patrimônio Líquido</b>		
Patrimônio Social e Capital Social	46.171.623,81	46.171.623,81
Adiantamento Para Futuro Aumento de Capital	0,00	0,00
Reservas de Capital	0,00	0,00
Ajustes de Avaliação Patrimonial	22.994.534,85	23.198.494,89
Reservas de Lucros	0,00	0,00
Demais Reservas	0,00	0,00
Resultados Acumulados	-717.870.642,29	-624.216.756,19
(-) Ações / Cotas em Tesouraria	0,00	0,00
<b>Total do Patrimônio Líquido</b>	<b>-648.704.483,63</b>	<b>-554.846.637,49</b>
<b>TOTAL DO PASSIVO E DO PATRIMÔNIO LÍQUIDO</b>	<b>650.569.852,73</b>	<b>658.704.665,50</b>

FONTE: LOGUS

ROBERTO L. M. GALVÃO  
CONTADOR  
CRC - RJ 064542/0-8

Jorge Arraes  
Diretor-Presidente - COMLURB  
Reg.: 86589385

Pedro de Vasconcelos Torres Dias  
Diretor de Adm. e Finanças  
COMLURB





PREFEITURA DA CIDADE DO RIO DE JANEIRO  
**QUADRO DOS ATIVOS E PASSIVOS FINANCEIROS E PERMANENTES**  
Orgão: 4351 - COMPANHIA MUNICIPAL DE LIMPEZA URBANA

Poder: 1 - EXECUTIVO  
EMPRESA

UG: 430051 - COMPANHIA MUNICIPAL DE LIMPEZA URBANA  
Acumulado até 14/2025

Emitido em: 10/02/26 15:05

R\$ 1,00

Anexo XIV, da Lei 4.320/64

	Exercício Atual	Exercício Anterior
<b>Ativo (I)</b>		
Ativo Financeiro	13.693.421,82	97.269.841,40
Ativo Permanente	636.876.430,91	561.434.824,10
<b>Total do Ativo</b>	<b>650.569.852,73</b>	<b>658.704.665,50</b>
<b>Passivo (II)</b>		
Passivo Financeiro	164.575.344,19	205.652.066,53
Passivo Permanente	1.134.698.992,17	1.007.899.236,46
<b>Total do Passivo</b>	<b>1.299.274.336,36</b>	<b>1.213.551.302,99</b>
<b>Saldo Patrimonial (III) = (I - II)</b>	<b>-648.704.483,63</b>	<b>-554.846.637,49</b>

FONTE: LOGUS

*Roberto L. M. Galvão*  
ROBERTO L. M. GALVÃO  
CONTADOR  
CRC - RJ 064512/0-0

*Jorge Arraes*  
Jorge Arraes  
Diretor-Presidente - COMLURB  
Reg.: 86589385

*Adão de Vasconcelos Torres Dantas*  
Adão de Vasconcelos Torres Dantas  
Diretor de Adm. e Finanças  
COMLURB





PREFEITURA DA CIDADE DO RIO DE JANEIRO  
**QUADRO DO SUPERÁVIT - DÉFICIT FINANCEIRO - INDIRETAS**  
Orgão: 4351 - COMPANHIA MUNICIPAL DE LIMPEZA URBANA

Poder: 1 - EXECUTIVO  
EMPRESA

UG: 430051 - COMPANHIA MUNICIPAL DE LIMPEZA URBANA  
Acumulado até 14/2025

Emitido em: 10/02/26 15:18

	Exercício Atual	Exercício Anterior
Anexo XIV, da Lei 4.320/64		R\$. 1,00
501 - Outros Recursos não Vinculados	-36.724.327,58	-29.599.559,15
000200 - OUTROS RECURSOS NAO VINCULADOS - RECEITA PROPRIA DE AUTARQUIAS, FUNDACOES E EMPRESAS	-36.724.327,58	-29.599.559,15
756 - Recursos de Alienação de Bens/Ativos - Administração Indireta	304.279,50	216.417,44
000204 - RECURSOS DE ALIENACAO DE BENS/ATIVOS - ADMINISTRACAO INDIRETA	304.279,50	216.417,44
<b>TOTAL DAS FONTES DE RECURSOS</b>	<b>-36.420.048,08</b>	<b>-29.383.141,71</b>

FONTE: LOGUS

*Roberto Luiz de Mello Jardim*  
**ROBERTO L. M. GARDINO**  
CONTADOR  
CRC - RJ 064.542/O-6

*Pedro de Vasconcelos Torres Dantas*  
**Pedro de Vasconcelos Torres Dantas**  
Diretor de Adm. e Finanças  
COMLURB

*Jorge Arraes*  
**Jorge Arraes**  
Diretor-Presidente - COMLURB  
Req.: 86589385





PREFEITURA DA CIDADE DO RIO DE JANEIRO  
**QUADRO DAS CONTAS DE COMPENSAÇÃO**  
Orgão: 4351 - COMPANHIA MUNICIPAL DE LIMPEZA URBANA  
Poder: 1 - EXECUTIVO  
EMPRESA  
UG: 430051 - COMPANHIA MUNICIPAL DE LIMPEZA URBANA  
Acumulado até 14/2025

Emitido em: 10/02/26 15:07

R\$ 1,00

	Exercício Atual	Exercício Anterior
<b>Atos Potenciais Ativos</b>		
Garantias e Contragarantias Recebidas	203.372.988,30	194.111.188,15
Direitos Conveniados e outros instrumentos congêneres	0,00	0,00
Direitos Contratuais	0,00	0,00
Demandas Judiciais	0,00	0,00
Outros Atos Potenciais Ativos	0,00	0,00
<b>Total dos Atos Potenciais Ativos</b>	<b>203.372.988,30</b>	<b>194.111.188,15</b>
<b>Atos Potenciais Passivos</b>		
Garantias e Contragarantias concedidas	0,00	0,00
Obrigações conveniadas e outros instrumentos congêneres	0,00	0,00
Obrigações contratuais	8.716.542.020,81	7.915.850.729,05
Demandas Judiciais	510.022.448,02	891.947.016,13
Outros atos potenciais passivos	0,00	0,00
<b>Total dos Atos Potenciais Passivos</b>	<b>9.226.564.468,83</b>	<b>8.807.797.745,18</b>

FONTE: LOGUS

*Roberto Luiz de M. do Galvão*  
**ROBERTO L. M. GALVÃO**  
CONTADOR  
CRC - RJ 064.542/0-9



*Jorge Arraes*  
**Jorge Arraes**  
Diretor-Presidente - COMLURB  
Reg.: 86589385

*Pedro de Vasconcelos Torres Dantas*  
**Pedro de Vasconcelos Torres Dantas**  
Diretor de Adm. e Finanças  
COMLURB



PREFEITURA DA CIDADE DO RIO DE JANEIRO  
**DEMONSTRAÇÃO DAS VARIAÇÕES PATRIMONIAIS**  
Orgão: 4351 - COMPANHIA MUNICIPAL DE LIMPEZA URBANA  
Poder: 1 - EXECUTIVO  
EMPRESA  
UG: 430051 - COMPANHIA MUNICIPAL DE LIMPEZA URBANA  
Acumulado até Dezembro/2025

Emitido em: 23/02/26 14:54  
R\$ 1,00

Anexo XV, da Lei 4.320/64

ESPECIFICAÇÃO	Exercício Atual	Exercício Anterior
<b>Variações Patrimoniais Aumentativas</b>		
Impostos, Taxas e Contribuições de Melhoria	0,00	0,00
Contribuições	0,00	0,00
Exploração e Venda de Bens, Serviços e Direitos	261.328.759,48	214.447.715,67
Variações Patrimoniais Aumentativas Financeiras	6.981.915,26	5.469.245,59
Transferências e Delegações Recebidas	2.592.768.107,47	2.666.615.638,17
Valorização e Ganhos com Ativos e Desincorporação de Passivos	5.856.488,23	37.403,03
Outras Variações Patrimoniais Aumentativas	10.482.916,59	301.546.315,17
<b>Total das Variações Patrimoniais Aumentativas (I)</b>	<b>2.877.418.187,03</b>	<b>3.188.116.317,63</b>
<b>Variações Patrimoniais Diminutivas</b>		
Pessoal e Encargos	300.424.650,68	526.043.596,56
Benefícios Previdenciários e Assistenciais	9.752.742,37	9.479.086,37
Uso de Bens, Serviços e Consumo de Capital Fixo	136.998.025,19	187.798.532,79
Variações Patrimoniais Diminutivas Financeiras	8.499.684,83	15.794.647,43
Transferências e Delegações Concedidas	0,00	0,00
Desvalorização e Perda de Ativos e Incorporação de Passivos	25.546.361,52	6.124.828,07
Tributárias	2.859.884,46	1.845.046,45
Custo das Mercadorias e Produtos Vendidos, e dos Serviços Prestados	2.409.946.702,07	2.179.401.256,07
Outras Variações Patrimoniais Diminutivas	77.044.183,83	19.151.563,02
<b>Total das Variações Patrimoniais Diminutivas (II)</b>	<b>2.971.072.234,95</b>	<b>2.945.638.556,76</b>
<b>RESULTADO PATRIMONIAL DO PERÍODO (III) = (I) - (II)</b>	<b>-93.654.047,92</b>	<b>242.477.760,87</b>

FONTE: LOGUS

ROBERTO L. M. GALVÃO  
CONTADOR  
CRC - RJ 064.542/Q-8

Pedro de Vasconcelos Torres Dantas  
Diretor de Adm. e Finanças  
COMLURB

Jorge Arraes  
Diretor-Presidente - COMLURB  
Reg.: 86589385



PREFEITURA DA CIDADE DO RIO DE JANEIRO  
**DEMONSTRAÇÃO DOS FLUXOS DE CAIXA**

EMPRESA

UG: 430051 - COMPANHIA MUNICIPAL DE LIMPEZA URBANA - COMLURB


Acumulado até Dezembro/2025


Emitido em: 24/02/26 10:23

R\$ 1,00

Anexo XVIII, da Lei 4.320/64

ESPECIFICAÇÃO	Exercício Atual	Exercício Anterior
<b>FLUXOS DE CAIXA DAS ATIVIDADES OPERACIONAIS (I)</b>	<b>2.808.928.181,32</b>	<b>3.023.129.870,27</b>
<b>Ingressos</b>		
Receita Patrimonial	1.280.521,78	1.216.835,56
Receita de Serviços	254.714.413,02	221.758.085,71
Remuneração das Disponibilidades	1.477.094,81	2.259.482,87
Outras Receitas Derivadas e Originárias	53.222.246,70	30.709.239,32
Outros Ingressos Operacionais	2.498.233.905,01	2.767.186.226,81
<b>Desembolsos</b>	<b>2.891.555.730,55</b>	<b>2.970.994.906,17</b>
Pessoal e Demais Despesas	2.591.024.103,43	2.719.184.613,29
Transferências concedidas	2.222.683,22	2.383.978,40
Outros desembolsos operacionais	298.308.943,90	249.426.314,48
<b>Fluxo de caixa líquido das atividades operacionais (I)</b>	<b>-82.919.717,58</b>	<b>52.134.964,10</b>
<b>FLUXOS DE CAIXA DAS ATIVIDADES DE INVESTIMENTO (II)</b>	<b>1.689.050,00</b>	<b>0,00</b>
<b>Ingressos</b>		
Alienação de Bens	1.689.050,00	0,00
Amortização de Empréstimos e Financiamentos Concedidos	0,00	0,00
Outros ingressos de investimentos	0,00	0,00
<b>Desembolsos</b>	<b>2.345.752,00</b>	<b>3.667.622,83</b>
Aquisição de Ativo Não Circulante	2.637.920,35	3.667.622,83
Concessão de Empréstimos e Financiamentos	0,00	0,00
Outros desembolsos de investimentos	0,00	0,00
<b>Fluxo de caixa líquido das atividades de investimento (II)</b>	<b>-656.702,00</b>	<b>-3.667.622,83</b>
<b>FLUXOS DE CAIXA DAS ATIVIDADES DE FINANCIAMENTO (III)</b>	<b>0,00</b>	<b>0,00</b>
<b>Ingressos</b>		
Operações de Crédito	0,00	0,00
Integralização do capital social de empresas dependentes	0,00	0,00
Outros ingressos de financiamento	0,00	0,00
<b>Desembolsos</b>	<b>0,00</b>	<b>0,00</b>
Amortização/Refinanciamento da Dívida	0,00	0,00
Outros desembolsos de financiamentos	0,00	0,00
<b>Fluxo de caixa líquido das atividades de financiamento (III)</b>	<b>0,00</b>	<b>0,00</b>
<b>GERAÇÃO LÍQUIDA DE CAIXA E EQUIVALENTE DE CAIXA (I+II+III)</b>	<b>-83.576.419,58</b>	<b>48.467.341,27</b>
Caixa e Equivalentes de caixa inicial	97.269.841,40	48.802.500,13
Caixa e Equivalente de caixa final	13.693.421,82	97.269.841,40

  
ROBERTO L. M. GALVÃO  
CONTADOR  
CRC - RJ 064.342/O-0

  
Pedro de Vasconcelos Torres Dantas  
Diretor de Adm. e Finanças  
COMLURB

  
Jorge Arraes  
Diretor-Presidente - COMLURB  
Reg.: 86589385



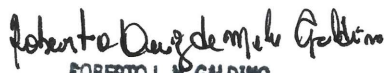
PREFEITURA DA CIDADE DO RIO DE JANEIRO  
**QUADRO DE TRANSFERÊNCIAS RECEBIDAS E CONCEDIDAS**  
Orgão: 4351 - COMPANHIA MUNICIPAL DE LIMPEZA URBANA  
Poder: 1 - EXECUTIVO  
EMPRESA  
UG: 430051 - COMPANHIA MUNICIPAL DE LIMPEZA URBANA  
Acumulado até Dezembro/2025


Emitido em: 20/02/26 17:17


Anexo XVII da Lei 4.320/64

	Exercício Atual	Exercício Anterior
<b>TRANSFERÊNCIAS RECEBIDAS</b>		
Intergovernamentais	0,00	0,00
da União	0,00	0,00
de Estados e Distrito Federal	0,00	0,00
de Municípios	0,00	0,00
Intragovernamentais	0,00	0,00
Outras Transferências	0,00	0,00
<b>Total das Transferências Recebidas</b>	<b>0,00</b>	<b>0,00</b>
<b>TRANSFERÊNCIAS CONCEDIDAS</b>		
Intergovernamentais	0,00	0,00
a União	0,00	0,00
de Estados e Distrito Federal	0,00	0,00
de Municípios	0,00	0,00
Intragovernamentais	2.222.683,22	2.383.978,40
Outras Transferências Concedidas	0,00	0,00
<b>Total das Transferências Concedidas</b>	<b>2.222.683,22</b>	<b>2.383.978,40</b>

FONTE: LOGUS

  
ROBERTO L. N. GALVÃO  
CONTADOR  
CRC - RJ 064.542/0-0

  
Pedro de Vasconcelos Torres Dantas  
Diretor de Adm. e Finanças  
COMLURB

  
Jorge Arraes  
Diretor-Presidente - COMLURB  
Reg.: 86589385



PREFEITURA DA CIDADE DO RIO DE JANEIRO  
**QUADRO DE DESEMBOLSOS DE PESSOAL E DEMAIS DESPESAS POR FUNÇÃO**  
Orgão: 4351 - COMPANHIA MUNICIPAL DE LIMPEZA URBANA  
Poder: 1 - EXECUTIVO  
EMPRESA  
UG: 430051 - COMPANHIA MUNICIPAL DE LIMPEZA URBANA  
Acumulado até Dezembro/2025


Emitido em: 20/02/26 17:18


Anexo XVII da Lei 4.320/64

R\$ 1,00

	Exercício Atual	Exercício Anterior
EDUCACAO	71.539.303,28	56.562.957,69
URBANISMO	1.829.222.077,75	1.908.359.873,24
SANEAMENTO	646.507.114,38	705.839.338,28
GESTAO AMBIENTAL	43.755.608,02	48.422.444,08
<b>TOTAL DOS DESEMBOLSOS DE PESSOAL E OUTRAS DESPESAS CORRENTES POR FUNÇÃO</b>	<b>2.591.024.103,43</b>	<b>2.719.184.613,29</b>

FONTE: LOGUS

  
ROBERTO L. M. GALDINO  
CONTADOR  
CRC - RJ 064.342/0-0

  
Pedro de Vasconcelos Torres Dantas  
Diretor de Adm. e Finanças  
COMLURB

  
Jorge Arraes  
Diretor-Presidente - COMLURB  
Reg.: 86589385



PREFEITURA DA CIDADE DO RIO DE JANEIRO  
**QUADRO DE JUROS E ENCARGOS DA DÍVIDA**  
Orgão: 4351 - COMPANHIA MUNICIPAL DE LIMPEZA URBANA  
Poder: 1 - EXECUTIVO  
EMPRESA  
UG: 430051 - COMPANHIA MUNICIPAL DE LIMPEZA URBANA  
Acumulado até Dezembro/2025


Emitido em: 20/02/26 17:20


Anexo XVII, da Lei 4.320/64


R\$ 1,00

	Exercício Atual	Exercício Anterior
<b>QUADRO DE JUROS E ENCARGOS DA DÍVIDA</b>		
Juros e Correção Monetária da Dívida Interna	0,00	0,00
Juros e Correção Monetária da Dívida Externa	0,00	0,00
Outros Encargos da Dívida	0,00	0,00
<b>Total dos Juros e Encargos da Dívida</b>	<b>0,00</b>	<b>0,00</b>

FONTE: LOGUS

  
ROBERTO L. M. GALVÃO  
CONTADOR  
CRC - RJ 064.542/O-0

  
Pedro de Vasconcelos Torres Dantas  
Diretor de Adm. e Finanças  
COMLURB

  
Jorge Arraes  
Diretor-Presidente - COMLURB  
Reg.: 86589385

COMPANHIA MUNICIPAL DE LIMPEZA URBANA - COMLURB  
**DEMONSTRAÇÃO DOS FLUXOS DE CAIXA**

	<b>EXERCÍCIO: 2024</b>	
	<u>Exercício Atual</u>	<u>Exercício Anterior</u>
<b>FLUXOS DE CAIXA DAS ATIVIDADES OPERACIONAIS</b>		
<b>Ingressos</b>	<b>2.808.928.181,32</b>	<b>3.023.129.870,27</b>
Receita Patrimonial	1.280.521,78	1.216.835,56
Receita de Serviços	254.714.413,02	221.758.085,71
Remuneração das Disponibilidades	1.477.094,81	2.259.482,87
Outras Receitas Derivadas e Originárias	53.222.246,70	30.709.239,32
Outros Ingressos Operacionais	2.498.233.905,01	2.767.186.226,81
	<b>2.891.555.730,55</b>	<b>2.970.994.906,17</b>
<b>Desembolsos</b>	2.591.024.103,43	2.719.184.613,29
Pessoal e demais despesas	2.222.683,22	2.383.978,40
Transferências Concedidas	298.308.943,90	249.426.314,48
Outros desembolsos operacionais	(82.627.549,23)	52.134.964,10
<b>Fluxo de caixa líquido das atividades operacionais (I)</b>		
<b>FLUXOS DE CAIXA DAS ATIVIDADES DE INVESTIMENTO</b>		
<b>Ingressos</b>	1.689.050,00	-
Alienação de bens	1.689.050,00	-
Amortização de empréstimos e financiamentos concedidos	-	-
Outros ingressos de investimentos	-	-
<b>Desembolsos</b>	(2.637.920,35)	(3.667.622,83)
Aquisição de ativo não circulante	(2.637.920,35)	(3.667.622,83)
<b>Fluxo de caixa líquido das atividades de investimento (II)</b>	<b>(948.870,35)</b>	<b>(3.667.622,83)</b>
<b>FLUXOS DE CAIXA DAS ATIVIDADES DE FINANCIAMENTO</b>		
<b>Ingressos</b>	-	-
Operações de crédito	-	-
Integralização de capital social de empresas dependentes	-	-
Repasse recebidos	-	-
Outros ingressos de financiamentos	-	-
<b>Desembolsos</b>	-	-
Amortização / Refinanciamento da dívida	-	-
Outros desembolsos de financiamentos	-	-
<b>Fluxo de caixa líquido das atividades de financiamento (III)</b>	-	-
<b>GERAÇÃO LÍQUIDA DE CAIXA E EQUIVALENTE DE CAIXA (I+II+III)</b>	<b>(83.576.419,58)</b>	<b>48.467.341,27</b>
Caixa e Equivalente de caixa inicial	97.269.841,40	48.802.500,13
Caixa e Equivalente de caixa final	13.693.421,82	97.269.841,40
	<b>(A)</b>	<b>(A)</b>
<b>CONCILIAÇÃO ENTRE O RESULTADO LÍQUIDO E O FLUXO DE CAIXA LÍQUIDO DAS ATIVIDADES DAS OPERAÇÕES</b>	<b>Exercício Atual</b>	<b>Exercício Atual</b>
<b>RESULTADO DO EXERCÍCIO</b>	<b>(93.654.047,92)</b>	<b>242.477.760,87</b>
<b>AJUSTES DE CONCILIAÇÃO DO RESULTADO DO EXERCÍCIO COM OS FLUXOS DE ATIVIDADES OPERACIONAIS</b>	<b>11.026.498,69</b>	<b>(190.342.796,77)</b>
<b>ITENS DE RESULTADO QUE NÃO AFETAM OS FLUXOS OPERACIONAIS</b>	<b>95.874.371,70</b>	<b>(263.405.592,57)</b>
Depreciação, Amortização e Exaustão	2.382.924,84	2.241.244,99
Provisão para Contingências e Perdas de Créditos	76.646.070,70	25.036.440,50
Perdas de Créditos com Clientes	24.954.786,81	-
Perdas com Alienação de Bens do Imobilizado, Intangível e Invest.	520.225,52	3.654,96
Reversão de Provisão para Contingências e Perdas de Créditos	(4.017.652,82)	(293.414.253,60)
Ganho com Desincorporação de Passivos	(4.109.338,13)	-
Variações Monetárias e Cambiais Ativas	(1.832.744,16)	(1.841.636,76)
Variações Monetárias e Cambiais Passivas	8.389.912,90	11.628.771,30
Receita Diferida	(7.059.813,96)	(7.059.813,96)
<b>ACRÉSCIMOS/REDUÇÕES POR VARIAÇÃO NOS ATIVOS OPERACIONAIS</b>	<b>(101.885.001,40)</b>	<b>175.532.024,65</b>
<b>Ativo Circulante</b>	<b>(101.885.001,40)</b>	<b>175.532.024,65</b>
Créditos a Curto Prazo (Exceto Empr. e Financ. Concedidos)	(89.712.150,67)	(115.982.623,92)
Demais créditos e valores a curto prazo	(12.948.601,76)	290.357.710,07
Investimentos e Aplicações Temporárias a Curto Prazo	-	-
Estoques	775.751,03	1.156.938,50
<b>Ativo Não Circulante</b>	-	-
Realizável a Longo Prazo	-	-
<b>ACRÉSCIMOS/REDUÇÕES P/VARIAÇÃO NOS PASSIVOS OPERACIONAIS</b>	<b>17.037.128,39</b>	<b>(102.469.228,85)</b>
<b>Passivo Circulante</b>	<b>17.037.128,39</b>	<b>(102.469.228,85)</b>
Obrigações Trabalhistas, Previdenciárias e Assist. a Pagar a C/Prazo	1.822.802,33	(27.085.919,51)
Fornecedores e Contas a Pagar a Curto Prazo	13.263.342,42	(75.430.537,46)
Obrigações Fiscais a Curto Prazo	1.869.333,90	(853.407,28)
Demais Obrigações a Curto Prazo	81.649,74	900.635,40
<b>Passivo Não Circulante</b>	-	-
Resultado Diferido	-	-
<b>FLUXO DE CAIXA LÍQUIDO DAS ATIVIDADES OPERACIONAIS CONCILIADOS</b>	<b>(82.627.549,23)</b>	<b>52.134.964,10</b>

*Roberto Luiz de Melo Galvão*  
**ROBERTO L. M. GALVÃO**  
 CONTADOR  
 CRC - RJ 064.542/O-0

*Pedro de Vasconcelos Torres Dantas*  
**Pedro de Vasconcelos Torres Dantas**  
 Diretor de Adm. e Finanças  
 COMLURB

*Jorge Arraes*  
**Jorge Arraes**  
 Diretor-Presidente - COMLURB  
 Reg.: 86589385



PREFEITURA DA CIDADE DO RIO DE JANEIRO  
**DEMONSTRAÇÃO DAS MUTAÇÕES NO PATRIMÔNIO LÍQUIDO**  
Orgão: 4351 - COMPANHIA MUNICIPAL DE LIMPEZA URBANA  
Poder: 1 - EXECUTIVO  
EMPRESA  
UG: 430051 - COMPANHIA MUNICIPAL DE LIMPEZA URBANA  
Acumulado até Dezembro/2025

Emitido em: 24/02/26 13:58

Anexo XIX, da Lei 4.330/64

ESPECIFICAÇÃO	Pat. Social/ Capital Social	Adiantamento para Futuro Aumento de Capital	Reservas de Capital	Ajustes de Avaliação Patrimonial	Reservas de Lucros	Demais Reservas	Resultados Acumulados	Ações / Cotas em Tesouraria	TOTAL
Saldos Iniciais	46.171.623,81	0,00	0,00	23.198.494,89	0,00	0,00	-624.216.756,19	0,00	-554.846.637,49
Ajustes dos Exercícios Anteriores	0,00	0,00	0,00	0,00	0,00	0,00	-203.798,22	0,00	-203.798,22
Aumento de Capital	0,00	0,00	0,00	0,00	0,00	0,00	0,00	0,00	0,00
Resgate / Reemissão de Ações e Cotas	0,00	0,00	0,00	0,00	0,00	0,00	0,00	0,00	0,00
Juros Sobre Capital Próprio	0,00	0,00	0,00	0,00	0,00	0,00	-93.654.047,92	0,00	-93.654.047,92
Resultado do Exercício	0,00	0,00	0,00	-203.960,04	0,00	0,00	203.960,04	0,00	0,00
Ajustes de Avaliação patrimonial	0,00	0,00	0,00	0,00	0,00	0,00	0,00	0,00	0,00
Constituição / Reversão de Reservas	0,00	0,00	0,00	0,00	0,00	0,00	0,00	0,00	0,00
Dividendos a distribuir	0,00	0,00	0,00	0,00	0,00	0,00	0,00	0,00	0,00
Saldos Finais	46.171.623,81	0,00	0,00	22.994.534,85	0,00	0,00	-717.870.642,29	0,00	-648.704.483,63

ROBERTO L.M. GALVÃO  
CONTADOR  
CRC - RJ 064.502/0-9

Pedro de Vasconcelos Torres Brito  
Diretor de Adm. e Finanças  
COMLURB

Jorge Arraes  
Diretor-Presidente - COMLURB  
Req.: 86589385



PREFEITURA DA CIDADE DO RIO DE JANEIRO  
**DEMONSTRAÇÃO DO RESULTADO DO EXERCÍCIO**

EMPRESA

UG: 430051 - COMPANHIA MUNICIPAL DE LIMPEZA URBANA


Acumulado até Dezembro/2025

Emitido em: 19/02/26 10:01


R\$ 1,00

Lei 6.404/76

Receita Bruta	2.856.774.691,14	2.883.724.277,23
Receita Econômica com Exploração de Bens, Serviços e Direitos	296.307.881,97	250.978.484,30
Subvenções	2.560.466.809,17	2.632.745.792,93
Deduções da Receita Bruta	-34.979.122,49	-36.530.768,63
Impostos e Contribuições	-34.979.122,49	-36.530.768,63
Cancelamentos, Devoluções, Abatimentos e Descontos Comerciais	0,00	0,00
Receita Líquida de Vendas e Serviços	2.821.795.568,65	2.847.193.508,60
Custos dos Bens e Serviços Vendidos	-2.409.946.702,07	-2.179.401.256,07
Lucro / (Prejuízo) Bruto	411.848.866,58	667.792.252,53
Despesas Administrativas e Tributárias	-447.670.428,78	-722.925.017,18
Pessoal e Encargos	-310.177.393,05	-535.522.682,93
Uso de Material de Consumo	-8.969.721,58	-19.412.224,62
Contratação de Serviços	-125.663.429,69	-166.145.063,18
Tributárias	-2.859.884,46	-1.845.046,45
Resultado Financeiro Líquido	-1.517.769,57	-10.325.401,84
Receitas Financeiras	6.981.915,26	5.469.245,59
Despesas Financeiras	-8.499.684,83	-15.794.647,43
Resultado com Avaliação Patrimonial	-23.373.357,10	285.043.166,87
Depreciação, Amortização e Exaustão	-2.364.873,92	-2.241.244,99
Valorização e Ganho com Ativos	0,00	0,00
Desvalorização e Perda de Ativos	-25.026.136,00	-6.121.173,11
Reversão de Provisões e Ajuste de Perdas	4.017.652,82	293.405.584,97
Outras Receitas e Despesas Operacionais	-34.118.183,53	22.887.746,82
Outras Receitas Operacionais	42.926.000,30	42.039.309,84
Outras Despesas Operacionais	-77.044.183,83	-19.151.563,02
Resultado Operacional	-94.830.872,40	242.472.747,20
Outras Receitas e Outras Despesas	1.176.824,48	5.013,67
Outras Receitas	1.697.050,00	8.668,63
Outras Despesas	-520.225,52	-3.654,96
Lucro / (Prejuízo) antes do Imposto de Renda e da Contribuição Social	-93.654.047,92	242.477.760,87
Provisão para Imposto de Renda e Contribuição Social	0,00	0,00
Imposto de Renda	0,00	0,00
Contribuição Social sobre o Lucro Líquido	0,00	0,00
Lucro / (Prejuízo) Líquido do Período	-93.654.047,92	242.477.760,87
Quantidade de Ações	46.171.624	46.171.624
Lucro / (Prejuízo) por Ação - R\$	-2,0284	5,2517

  
**ROBERTO L. M. GALVÃO**  
CONTADOR  
CRC - RJ 064.542/O-8

  
**Pedro de Vasconcelos Torres Dantas**  
Diretor de Adm. e Finanças  
COMLURB

  
**Jorge Arraes**  
Diretor-Presidente - COMLURB  
Reg.: 86589385

**Companhia Municipal de Limpeza Urbana - COMLURB**  
**CNPJ nº 42.124.693/0001-74**

**Notas Explicativas às Demonstrações Contábeis**  
**Exercício Findo em 31 de dezembro de 2025**

**1. Contexto Operacional**

A Companhia Municipal de Limpeza Urbana – COMLURB é uma empresa, pessoa jurídica de direito privado, tendo a sua sede administrativa situada na Rua Major Ávila, nº 358 – Tijuca, nesta cidade.

Foi criada pelo Decreto-Lei nº 102 de 15 de maio de 1975, vinculada à Secretaria Municipal de Conservação - SECONSERVA, conforme Decreto Rio nº 48.340 de 01 de janeiro de 2021.

A sua missão institucional é a exploração dos Serviços Públicos de Limpeza Urbana do Município do Rio de Janeiro, atuando fundamentalmente na descentralização administrativa dos serviços prestados pela Prefeitura da Cidade do Rio de Janeiro à população carioca.

A empresa recebe, regularmente, recursos financeiros para cumprir os compromissos assumidos na execução das atividades fins da entidade, provenientes das dotações orçamentárias do Orçamento Anual da PCRJ, se configurando como uma empresa estatal dependente, nos termos do inciso III do art. 2º da Lei Complementar 101/2000 (Lei de Responsabilidade Fiscal).

**2. Apresentação das Demonstrações Contábeis**

As demonstrações contábeis estão apresentadas de acordo com as orientações estabelecidas pela Lei nº 6.404/76 e suas alterações; pelo Manual de Contabilidade Aplicada ao Setor Público (MCASP, 11ª ed., aprovado pela Portaria Conjunta STN/SOF nº 26, de 18 de Dezembro de 2024, Portaria Conjunta STN/SRPC nº 25, de 18 de Dezembro de 2024 e Portaria STN/MF nº 2016, de 18 de Dezembro de 2024), que consolida os dispositivos da Lei nº 4.320/1964 e define normas contábeis aplicáveis ao Setor Público; Instruções de Procedimentos Contábeis (IPC's), emitidas pela STN; Normas Brasileiras de Contabilidade aplicadas ao Setor Público (NBC TSP's), emitidas pelo Conselho Federal de Contabilidade (CFC) e disposições legais complementares vigentes.


As demonstrações contábeis foram elaboradas com base nas informações de execução orçamentária, financeira e patrimonial realizadas pela entidade no Sistema Integrado de Administração Financeira e Contábil (SIAFIC Carioca) da Prefeitura da Cidade do Rio de Janeiro, sendo de responsabilidade do gestor da entidade as operações realizadas, bem como a ratificação das informações contidas nas demonstrações contábeis.

As demonstrações referem-se ao exercício financeiro de 2025, coincidindo, por disposição legal, com o ano civil, ou seja, de 1º de janeiro a 31 de dezembro, sendo compostas por: Balanço Orçamentário (BO), Balanço Financeiro (BF), Balanço Patrimonial (BP), Demonstração das Variações Patrimoniais (DVP), Demonstração do Resultado do Exercício (DRE), Demonstração dos Fluxos de Caixa (DFC), Demonstração das Mutações no Patrimônio Líquido (DMPL) e Notas Explicativas (NE).

As demonstrações contábeis e todos os saldos das notas explicativas estão apresentados em reais, que é a moeda atual e oficial da República Federativa do Brasil.

**3. Principais Práticas Contábeis Adotadas**

Na elaboração das demonstrações contábeis, as principais práticas contábeis realizadas para registro e reconhecimento de Ativos, Passivos, Receitas e Despesas foram as seguintes:



### **3.1. Receitas**

Pelo enfoque patrimonial, foi utilizado como critério para o reconhecimento o impacto da situação líquida patrimonial, baseado no princípio contábil da Competência e Oportunidade.

Pelo enfoque orçamentário, o critério de escrituração e registro das receitas ou ingressos, obedeceu ao art. 35, I, da Lei nº. 4.320/64, ou seja, pertencem ao exercício financeiro as receitas nele arrecadadas, no momento do ingresso efetivo em caixa.

### **3.2. Despesas**

Pelo enfoque patrimonial, as despesas refletidas nas demonstrações foram registradas com base, exclusivamente, em fatos geradores econômicos e patrimoniais ocorridos no exercício, independentemente de correspondentes e efetivos pagamentos, podendo os valores serem ou não oriundos da execução orçamentária.

Pelo enfoque orçamentário, de acordo como art. 35 da Lei 4.320/64, a despesa foi reconhecida pelos valores empenhados no exercício.

### **3.3. Restos a Pagar**

Os restos a pagar processados inscritos, que não foram pagos ou cancelados até o encerramento do exercício, permanecem registrados no passivo financeiro.

### **3.4. Caixa e Equivalentes de Caixa**

As aplicações financeiras e demais investimentos, inclusive fundos com liquidez imediata, são mensurados pelo valor original, atualizados até a data-base do encerramento das demonstrações contábeis, sendo as atualizações apuradas e registradas em contas de resultado ou patrimonial.

Os registros dos recebimentos de recursos financeiros são efetuados individualmente nas contas bancárias, segregados em recursos próprios, recursos do Tesouro Municipal e recursos vinculados.

### **3.5. Créditos a Curto Prazo**

Destacam-se os valores relativos aos créditos orçamentários a receber da Prefeitura da Cidade do Rio de Janeiro para pagamento de custeio/investimento, reconhecidos simultaneamente as obrigações no Passivo da entidade.

Os valores a receber por serviços prestados são reconhecidos como créditos a receber pelo valor original, sendo os com riscos de recebimentos, reconhecidos em contas de ajustes para perdas.

### **3.6. Estoques**

Os bens de almoxarifado/estoque são mensurados pelo custo médio ponderado das compras, em conformidade com o inciso III, art. 106 da Lei Federal nº 4.320/64 e Resolução Conjunta CGM/SMA nº 55/2010, que dispõe sobre normas para movimentação, registro e controle dos materiais existentes.

### **3.7. Investimentos**

Os investimentos referem-se às participações societárias em empresas cotadas em Bolsa e em empresas controladas pelo Município do Rio de Janeiro.

Além disso, as propriedades para investimentos estão mensuradas a valor de mercado e representam imóveis mantidos exclusivamente para auferir renda para a entidade.



### 3.8. Imobilizado

Os itens do ativo imobilizado são reconhecidos inicialmente com base no valor de aquisição ou produção, conforme disposto no inciso II, art. 106 da Lei Federal nº 4.320/64 e na Resolução CGM nº 1.642/2020, que dispõe sobre normas para registro contábil, controle e a movimentação dos bens patrimoniais permanentes. São atualizados por ajustes de depreciação e amortização considerando as taxas divulgadas na Nota 4.3.6.

A conta Ajustes de Av. Patrimonial representa a avaliação de mercado decorrente da permuta realizada entre a COMLURB e a Prefeitura do Rio de Janeiro, através do processo 04/550.682/2017, considerando esse valor no Patrimônio Líquido/Ajustes de Avaliação Patrimonial.

### 3.9. Intangível

O reconhecimento inicial dos ativos intangíveis é efetuado pelo valor de aquisição ou de desenvolvimento, incluindo qualquer custo diretamente atribuível à preparação do ativo para a sua finalidade, seguindo no que couber o disposto na Resolução CGM nº 1.642/2020 que dispõe sobre normas para o registro contábil, o controle e a movimentação dos bens patrimoniais permanentes.

### 3.10. Reconhecimento de Passivos

Todas as obrigações, independentemente da execução orçamentária da despesa, são reconhecidas no Passivo, em observância ao regime de competência.

As provisões são registradas pelos valores estimados, informados pela área jurídica da entidade de acordo com os riscos potenciais de desembolso com perdas prováveis nas ações trabalhistas e/ou cíveis e/ou fiscais, reconhecidas até o encerramento do exercício, em conformidade com as Normas Brasileiras de Contabilidade aplicadas ao Setor Público (NBC TSP 's), emitidas pelo Conselho Federal de Contabilidade (CFC).

## 4 – Informações Complementares

### 4.1 – Balanço Orçamentário

#### Detalhamento das Despesas por Tipo de Crédito:

As despesas executadas por meio de delegação de competência não estão contempladas no Balanço Orçamentário, especificamente aquelas vinculadas à **SMAC** e à **SME**.

Dotação Inicial	Créditos		Dotação Atualizada
	Suplementares	Cancelamentos	
R\$	Abertos	R\$	R\$
2.875.883.983,00	251.516.213,96	(318.151.980,74)	2.809.248.216,22

#### Execução da Receita e da Despesa:

As receitas geradoras de recursos financeiros da entidade constituem-se fundamentalmente pelas subvenções recebidas através das dotações orçamentárias da Prefeitura e pelas prestações de serviços de limpeza, remoção e destinação final de resíduos, tendo a seguinte composição em 31/12/2025:

Detalhamento	31/12/2025		31/12/2024	
	R\$	%	R\$	%
Receita Patrimonial	1.254.511,50	0,40	1.216.835,56	0,48
Receita de Serviços	254.714.413,02	81,54	221.758.085,71	86,64
Remuneração das Disponibilidades	1.503.105,09	0,48	2.259.482,87	0,88
Outras Receitas	53.222.246,70	17,04	30.709.239,32	12,00
Alienação de Bens	1.689.050,00	0,54	-	0,00
Total	312.383.326,31	100	255.943.643,46	100



As principais despesas empenhadas, liquidadas e pagas em 2025, de acordo com a sua fonte de custeio foram:

Detalhamento	Valor Empenhado		Valor Liquidado		Valor Pago	
	R\$	%	R\$	%	R\$	%
Pessoal e Encargos	1.367.529.008,10	50,12	1.367.507.118,83	50,60	1.245.385.679,66	48,43
Outras Despesas Correntes	1.106.554.522,04	40,55	1.090.524.180,30	40,34	1.082.558.987,80	42,09
Investimentos	254.513.431,08	9,33	244.975.116,50	9,06	243.828.520,62	9,48
<b>Total</b>	<b>2.728.596.961,22</b>	<b>100</b>	<b>2.703.006.415,63</b>	<b>100</b>	<b>2.571.773.188,08</b>	<b>100</b>

#### 4.2 – Balanço Financeiro

O Balanço Financeiro evidencia todas as movimentações financeiras que impactam caixa ou o equivalente, ou seja, apresenta o Resultado Financeiro do Exercício.

Ingressos	Exercício Atual	Exercício Anterior
Receita Orçamentária	312.383.326,31	255.943.643,46
Ordinária	310.684.729,48	255.922.727,58
Vinculada	1.698.596,83	20.915,88
Transferências Financeiras Recebidas	2.472.286.710,82	2.748.343.389,85
Outras Movimentações Financeiras Recebidas	25.690.597,28	15.994.151,51
Recebimentos Extraorçamentários	164.292.428,07	207.826.367,53
Saldo do Exercício Anterior	97.269.841,40	48.802.500,13
<b>Total</b>	<b>3.071.922.903,88</b>	<b>3.276.910.052,48</b>

Dispêndios	Exercício Atual	Exercício Anterior
Despesa Orçamentária	2.803.032.745,27	2.960.537.362,09
Ordinária	2.281.100.422,62	2.455.639.453,37
Vinculada	521.932.322,65	504.897.908,72
Outras Movimentações Financeiras Concedidas	26.271.682,63	16.401.626,06
Pagamentos Extraorçamentários	228.925.054,16	202.701.222,93
Saldo do Exercício Seguinte	13.693.421,82	97.269.841,40
<b>Total</b>	<b>3.071.922.903,88</b>	<b>3.276.910.052,48</b>

##### 4.2.1 – Transferências Financeiras Recebidas

Os valores das Transferências Recebidas para a execução orçamentária são registrados no Balanço Financeiro na coluna ingressos, sendo provenientes da dependência financeira com o Tesouro Municipal, alcançando o valor de R\$ 2.472.299.144,59 em 31/12/2025.

##### 4.2.2 – Restos a Pagar

Os valores inscritos em Restos a Pagar em 31/12/2025 são demonstrados no Balanço Financeiro na coluna de ingressos, como recebimentos extra - orçamentários, para fins de ajuste financeiro da parcela não paga da despesa orçamentária empenhada, demonstrada na coluna de dispêndios. A composição por fonte de recursos dos valores inscritos no exercício está apresentada no quadro a seguir:

Detalhamento	RPN inscrito		RPP inscrito em	
	em 31/12/2025		31/12/2025	
	R\$	%	R\$	%
Pessoal e Encargos Sociais	21.889,27	0,08	127.777.086,95	92,70
Outras Despesas Correntes	16.630.509,22	63,50	8.649.755,80	6,27
Investimentos	9.538.314,58	36,42	1.418.275,34	1,03
<b>Total</b>	<b>26.190.713,07</b>	<b>100</b>	<b>137.845.118,09</b>	<b>100</b>

### 4.3 – Balanço Patrimonial

Neste capítulo são apresentados os detalhes dos principais grupos desta Demonstração.

#### 4.3.1 – Créditos a Curto Prazo

Compreende os valores a receber por fornecimento de serviços e recursos orçamentários realizáveis até 31/12/2025, sendo apresentados da seguinte forma:

Detalhamento	31/12/2025	31/12/2024
	R\$	R\$
Prestação de Serviços - Intra	11.397.076,38	27.988.397,27
Prestação de Serviços - Terceiros	5.696.145,00	6.822.463,64
Recursos a Receber para Execução Orçamentária	391.568.986,92	233.369.100,35
(-) Ajuste de Perdas de Créditos a Curto Prazo	(335.372,89)	(1.953.921,98)
<b>Total</b>	<b>408.326.835,41</b>	<b>266.226.039,28</b>

#### 4.3.2 – Demais Créditos e Valores a Curto Prazo

Os saldos registrados neste grupo referem-se aos demais créditos não recebidos até 31/12/2025, com expectativa de recebimento até 31/12/2026, sendo apresentados da seguinte forma:

Detalhamento	31/12/2025	31/12/2024
	R\$	R\$
Adiantamentos Concedidos	383.806,80	189.673,40
Tributos a Compensar	15.139.720,65	28.636.094,72
Créditos a Receber Decorrentes de Erro Administrativo	14.630,21	223.245,85
Depósitos Judiciais - Ações Trabalhistas	7.361.255,00	5.521.601,04
Depósitos Judiciais - Ações Cíveis	8.573.843,60	13.387.611,31
Valores Apreendidos por Decisão Judicial	25.019.156,95	1.155.363,72
Créditos Decorrentes de Pagamento sem Respaldo Orçamentário	1.523.842,64	-
Créditos Decorrentes de Pagamento sem Respaldo Orçamentário - Retenções	-	2.643.242,88
Créditos de Transferências a Receber - Convênios	3.085.186,10	5.286.928,99
Outros Créditos e Valores a Receber - Terceiros	9.344.135,38	5.680.013,66
(-) Ajuste de Perdas de Demais Créditos e Valores a Curto Prazo	(7.143.855,13)	(3.838.165,59)
<b>Total</b>	<b>63.301.722,20</b>	<b>58.885.609,98</b>

#### 4.3.3 – Estoques

Compreende o valor dos bens adquiridos, produzidos ou em processo de elaboração pela entidade com o objetivo de utilização própria no curso normal das atividades. Os bens que compõem este grupo apresentam-se da seguinte forma:

Detalhamento	31/12/2025 R\$	31/12/2024 R\$
Produtos e Serviços em Elaboração	4.173,00	19.741,00
Matérias-primas	1.629.348,37	1.208.614,43
Almoarifado	12.720.223,62	13.940.967,01
<b>Total</b>	<b>14.353.744,99</b>	<b>15.169.322,44</b>

#### 4.3.4 – Realizável a Longo Prazo

Compreende exclusivamente os valores de subvenções a receber com vencimento no longo prazo, ou seja, com expectativa de recebimento após o término do exercício seguinte, sendo apresentados da seguinte forma:

Detalhamento	31/12/2025 R\$	31/12/2024 R\$
Subvenções a Receber	106.362.721,30	176.861.081,80
<b>Total</b>	<b>106.362.721,30</b>	<b>176.861.081,80</b>

O saldo apresentado em Subvenções Permanentes refere-se:

- Ao parcelamento de Restos a Pagar de 2020, formalizado em 10 (dez) parcelas anuais nos termos da Lei Complementar 235/2021 - Municipal, das quais restam 5 (cinco) parcelas pendentes, totalizando **R\$ 20.974.476,53 (em 2025) e R\$ 23.162.241,11 (em 2024)**, sendo a redução decorrente do pagamento de parcela no exercício.

- Ao Reequilíbrio econômico-financeiro da CICLUS, relativo ao Contrato 318/2003 – Termo Aditivo 074/2023, conforme Processo 01/502.232/2023, no montante de **R\$ 85.388.244,77 (em 2025) e R\$ 153.698.840,69 (em 2024)**, sendo a redução também decorrente do pagamento das parcelas no exercício.

#### 4.3.5 – Investimentos

Os investimentos referem-se às participações societárias em empresas privadas, avaliadas pelo método do custo de aquisição em função da pouca relevância dos valores, cotadas em Bolsa, no valor de R\$ 350.672,27 em 2025 e 2024, e Participações em Empresas Controladas pelo Município do Rio de Janeiro, no valor de R\$ 9.259,12 em 2025 e 2024.

##### Participação Societária

Posição de ações/quotas em 31/12/2025		Saldo final em 31/12/2024	Adições	( - ) Baixas	Saldo em 31/12/2025
Empresa	Qtde Tipo % Participação	R\$	Qtde ações / quotas R\$	Qtde ações/ quotas R\$	R\$
TELECOMUNICACOES BRASILEIRAS	1,07%	3.863,83			3.863,83
VIVO	10,25%	36.899,60			36.899,60
TELEMAR	5,30%	19.059,71			19.059,71
COMLURB	80,81%	290.849,13			290.849,13
RIOLUZ	0,13%	460,00			460,00
RIOTUR	0,00%	2,00			2,00
RIO CENTRO S.A	0,22%	806,00			806,00
MULTIRIO	2,22%	7.991,12			7.991,12
<b>Total</b>	<b>100%</b>	<b>359.931,39</b>	<b>-</b>	<b>-</b>	<b>359.931,39</b>

Os bens que compõem as propriedades para investimento são avaliados pelo método do custo e estão detalhados da seguinte forma:

**Imóveis - Movimentação pelo Método de Custo**

Detalhamento	Saldo final em 31/12/2024 R\$	Adições R\$	( - ) Baixas R\$	Reclassificações R\$	Saldo em 31/12/2025 R\$
Terrenos	1.805.744,87	-	-	-	1.805.744,87
Avaliação Patrimonial de Ativos - Terrenos	16.469.255,13				16.469.255,13
<b>Total</b>	<b>18.275.000,00</b>	<b>-</b>	<b>-</b>	<b>-</b>	<b>18.275.000,00</b>

**4.3.6 – Imobilizado**

Compreende os direitos que tenham por objeto bens móveis e imóveis destinados a manutenção das atividades da entidade ou exercidos com essa finalidade, conforme quadro demonstrativo.

**Bens Móveis**

Detalhamento	Taxa Anual Deprec. %	Custo de aquisição em 31/12/2025 R\$	Depreciação em 31/12/2025 R\$	Valor Líquido Contábil em 31/12/2025 R\$	Valor Líquido Contábil em 31/12/2024 R\$
Máquinas, Aparelhos, Equipamentos e Ferramentas	10%	10.385.867,42	(4.405.209,71)	5.980.657,71	5.584.592,02
Equipamentos de Processamento de Dados	20%	7.802.325,33	(6.264.285,74)	1.538.039,59	1.395.617,20
Mobiliário em Geral	10%	6.172.687,09	(4.039.041,36)	2.133.645,73	1.813.988,31
Veículos	20%	3.122.301,71	(2.884.601,13)	237.700,58	316.882,61
<b>Total Bens Móveis</b>		<b>27.483.181,55</b>	<b>(17.593.137,94)</b>	<b>9.890.043,61</b>	<b>9.111.080,14</b>

**Bens Imóveis - Custo de Aquisição**

Detalhamento	Taxa Anual Deprec %	Custo de aquisição em 31/12/2025 R\$	Depreciação em 31/12/2025 R\$	Valor Líquido Contábil em 31/12/2025 R\$	Valor Líquido Contábil em 31/12/2024 R\$
Terrenos	-	3.238.209,94	-	3.238.209,94	3.238.209,94
Edificações	4%	47.119.838,99	(42.175.511,76)	4.944.327,23	5.280.634,25
Instalações	10%	291.405,17	(291.405,17)	-	-
Execução de Obras e Projetos	-	-	-	1.298.615,12	1.298.615,12
<b>Total Bens Imóveis</b>		<b>50.649.454,10</b>	<b>(42.466.916,93)</b>	<b>9.481.152,29</b>	<b>9.817.459,31</b>

Detalhamento	Taxa Anual Deprec %	Custo de aquisição em 31/12/2025 R\$	Depreciação em 31/12/2025 R\$	Valor Líquido Contábil em 31/12/2025 R\$	Valor Líquido Contábil em 31/12/2024 R\$
Ajuste de Av. Patrimonial - Edificações	4%	5.099.000,00	(1.427.720,28)	3.671.279,72	3.875.299,76
Ajuste de Av. Patrimonial - Terrenos	-	2.854.000,00	-	2.854.000,00	2.854.000,00
<b>Total Ajuste Patrimonial</b>		<b>7.953.000,00</b>	<b>(1.427.720,28)</b>	<b>6.525.279,72</b>	<b>6.729.299,76</b>
<b>Imobilizado Total</b>		<b>86.085.635,65</b>	<b>(61.487.775,15)</b>	<b>25.896.475,62</b>	<b>25.657.839,21</b>

**4.3.7 – Intangível**

O valor do ativo intangível refere-se exclusivamente a softwares no valor de R\$ 153.474,26 em 31/12/2024 e 31/12/2025, e encontra-se totalmente amortizado.

#### 4.3.8 – Obrigações Trabalhistas, Previdenciárias e Assistenciais a Pagar

Compreende as obrigações referentes a salários ou remuneração, bem como benefícios aos quais o empregado tenha direito, encargos a pagar, benefícios assistenciais, inclusive indenizações e rescisões trabalhistas, com vencimento no curto prazo, sendo apresentadas da seguinte forma:

Detalhamento	Curto Prazo		Longo Prazo	
	31/12/2025	31/12/2024	31/12/2025	31/12/2024
	R\$	R\$	R\$	R\$
Pessoal a Pagar	136.410.810,66	123.414.791,15	-	-
Pessoal a Pagar - Sentenças Judiciais	14.396.762,56	14.396.762,56	-	-
Encargos Sociais	63.322.920,56	59.842.351,09	-	-
Encargos - Parcelados	15.311.556,66	14.952.215,31	23.406.314,79	40.026.613,21
Total	229.442.050,44	212.606.120,11	23.406.314,79	40.026.613,21

#### 4.3.9 – Fornecedores e Contas a Pagar

Compreende as obrigações junto a fornecedores de matérias-primas, mercadorias e outros materiais utilizados nas atividades operacionais da entidade, bem como as obrigações decorrentes da prestação de serviços e todas as outras contas a pagar, com vencimento no curto prazo, sendo apresentados da seguinte forma:

Detalhamento	Curto Prazo		Longo Prazo	
	31/12/2025	31/12/2024	31/12/2025	31/12/2024
	R\$	R\$	R\$	R\$
Fornecedores e Contas a Pagar - Intra	95.790,41	67.519,58	-	-
Fornecedores e Contas a Pagar - Terceiros	227.226.745,16	103.759.903,26	-	-
Fornecedores Parcelados a Pagar	100.401.962,12	108.630.621,44	113.154.106,34	208.014.260,38
Contas Parceladas a Pagar	-	-	30.963.480,09	35.072.818,22
Fornecedores - Decisões Judiciais	52.266,48	61.485,95	-	-
Total	327.776.764,17	212.519.530,23	144.117.586,43	243.087.078,60


#### 4.3.10 – Obrigações Fiscais

Compreende as obrigações das entidades com o governo relativas a impostos, taxas e contribuições, sendo apresentadas da seguinte forma:

Detalhamento	Curto Prazo	
	31/12/2025	31/12/2024
	R\$	R\$
Obrigações Fiscais - União	3.442.934,05	1.605.139,69
Obrigações Fiscais - Intra	187.379,92	155.840,38
Total	3.630.313,97	1.760.980,07

#### 4.3.11 – Provisões

Compreende os passivos de prazo ou de valor incertos, referentes às ações judiciais trabalhistas e cíveis, que representam obrigações correntes provenientes de eventos já ocorridos, e apresentam possibilidade de perdas, consideradas como provável de desembolsos de recursos, registrados com base nas informações prestadas pela Assessoria Jurídica, sendo apresentadas da seguinte forma:



Detalhamento	Curto Prazo		Longo Prazo	
	31/12/2025	31/12/2024	31/12/2025	31/12/2024
	R\$	R\$	R\$	R\$
Riscos Trabalhistas	109.078.121,75	112.679.227,83	145.412.610,17	85.493.436,37
Riscos Cíveis	382.576,34	51.646.919,44	263.454.215,60	194.179.450,21
<b>Total</b>	<b>109.460.698,09</b>	<b>164.326.147,27</b>	<b>408.866.825,77</b>	<b>279.672.886,58</b>

#### 4.3.12 – Demais Obrigações

Compreende as obrigações da entidade junto a terceiros não incluídos nos subgrupos anteriores, sendo apresentadas da seguinte forma:

Detalhamento	Curto Prazo		Longo Prazo	
	31/12/2025	31/12/2024	31/12/2025	31/12/2024
	R\$	R\$	R\$	R\$
Consignações sobre Folha de Pagamento - Terceiros	27.901.002,93	33.866.615,55	-	-
Retenções s/Faturas - Intra OFSS	937.065,22	2.478.349,96	-	-
Retenções s/Faturas - Terceiros	11.337.627,65	3.706.426,19	-	-
Depósitos e Cauções	631.730,09	668.355,69	-	-
Receita a Apropriar - Terceiros	7.059.814,14	7.059.814,10	4.706.542,67	11.766.356,67
Outras Obrigações - Terceiros	-	6.028,76	-	-
<b>Total</b>	<b>47.867.240,03</b>	<b>47.785.590,25</b>	<b>4.706.542,67</b>	<b>11.766.356,67</b>

#### 4.3.13 – Resultado Diferido

Compreende o valor das variações patrimoniais aumentativas já recebidas que efetivamente devem ser reconhecidas em resultados em anos futuros e que não haja qualquer tipo de obrigação de devolução por parte da entidade.

O saldo dessa conta está formado basicamente pelo montante ainda não apropriado em receita, dos valores recebidos provenientes do Contrato SMFP nº 104/2022 com o Banco Santander do Brasil S/A, para prestação de serviços de pagamento das folhas salariais da Administração Direta e Indireta, que serão reconhecidos no resultado em seus períodos de competência futura. Os valores referentes a curto prazo, encontram-se no grupo Demais Obrigações – Receita a Apropriar.

Detalhamento	Objeto do Termo de Contrato	Parte contratada	Prazo total remanescente (meses)	Longo Prazo	
				31/12/2025	31/12/2024
				R\$	R\$
Contrato nº 104/2022 - SMFP	Prestação dos Serviços de Pagamento dos Funcionários	Banco Santander do Brasil S/A	20	4.706.542,67	11.766.356,67
<b>Total</b>				<b>4.706.542,67</b>	<b>11.766.356,67</b>

#### 4.3.14 – Patrimônio Líquido

##### Capital Social

O Capital Social é de R\$ 46.171.623,81, representado por 46.171.623 ações ordinárias nominativas, sem valor nominal, integralizado pelo Sócio Controlador - Prefeitura da Cidade do Rio de Janeiro, empresas controladas pelo Município do Rio de Janeiro e Terceiros.

Os principais sócios e acionistas, suas respectivas participações, constando números de ações, respectivas espécies, classes e quantidade, assim como o valor total integralizado no encerramento do exercício corrente e anterior estão demonstradas na tabela a seguir:

Sócios/Acionistas	Posição em 31/12/2025				Posição em 31/12/2024	
	Ações Ordinárias		Ações Integralizadas	Capital Social Integralizado	Ações Integralizadas	Capital Social Integralizado
	Qtde	%	Qtde	R\$	Qtde	R\$
Prefeitura da Cidade do RJ	46.171.314	100	46.171.314	46.171.314,81	46.171.315	46.171.314,81
Outros	309	0	309	309,00	309	309,00
<b>Total</b>	<b>46.171.623</b>	<b>100</b>	<b>46.171.623</b>	<b>46.171.623,81</b>	<b>46.171.624</b>	<b>46.171.623,81</b>

O detalhamento do Resultado do Exercício e Acumulado está apresentado no quadro a seguir:

Detalhamento	31/12/2025	31/12/2024
	R\$	R\$
Resultado do Exercício	(93.654.047,92)	242.477.760,87
Resultado de Exercícios Anteriores	(624.012.796,15)	(875.292.902,22)
Ajustes de Exercícios Anteriores	(203.798,22)	8.598.385,16
<b>Total</b>	<b>(717.870.642,29)</b>	<b>(624.216.756,19)</b>

O Resultado do Exercício foi fortemente impactado pela constituição de provisões trabalhistas e Cíveis.

Foram realizados os seguintes ajustes de exercícios anteriores, tendo sido provocados por retificação de erros de registros feitos em exercícios anteriores não atribuíveis a fatos subsequentes, conforme apresentado no quadro a seguir:

Grupo Balanço Patrimonial	Saldo em 31/12/2024	Detalhamento do Ajuste		Valor de exercício anterior ajustado em 31/12/2025
		Fato	R\$	
<b>Ativo Circulante</b>	437.550.813,10	Ajuste de Recurso a Receber para Execução Orçamentária	(2.827.152,66)	<b>434.019.629,04</b>
		Ajuste Faturas e Duplicatas a Receber	(342.821,51)	
		Ajuste de Outros Créditos a Receber	(361.209,89)	
<b>Ativo Não Circulante</b>	221.153.852,40	Ajuste imobilizado- Bens Móveis	464.040,00	<b>221.617.892,40</b>
<b>Passivo Circulante</b>	638.998.367,93	Cancelamento de RPP - Salários	133.366,67	<b>640.389.910,02</b>
		Cancelamento de RPP - Fornecedores não Parcelados	1.087.807,79	
		Ajuste de Fornecedores Parcelados a Pagar Nacionais	170.367,63	
<b>Passivo não Circulante</b>	574.552.935,06	Ajuste de INSS Parcelados a Pagar	1.471.603,75	<b>576.024.738,81</b>
<b>Efeito líquido</b>				<b>(203.798,22)</b>

#### 4.4 – Demonstração das Variações Patrimoniais

Nas Variações Patrimoniais Aumentativas (VPA), temos como fato relevante o aumento com receita própria.

Nas Variações Patrimoniais Diminutivas (VPD), temos como fato relevante aumento de provisões de ações trabalhistas e cíveis.

#### 4.5 – Demonstração dos Fluxos de Caixa

O saldo de caixa e equivalentes de caixa refere-se aos recursos disponíveis em contas correntes bancárias incluindo as aplicações financeiras de alta liquidez.

Integram o saldo de caixa e equivalentes de caixa no exercício de 2025, os valores extraorçamentários, estão vinculados a finalidade específica, inclusive com a possível obrigação de devolução, como as cauções recebidas, no valor de R\$ 89.951,86.

Estão contempladas na linha “Outros Ingressos Operacionais” e “Outros Desembolsos Operacionais” as movimentações financeiras decorrentes da execução orçamentária e extraorçamentária, os valores apreendidos por decisão judicial e os pagamentos sem respaldo orçamentário.

#### 4.6 – Demonstração da Mutaç o do Patrim nio L quido

O patrim nio l quido da entidade variou negativamente em 14,44%, resultando no valor de -R\$ 648.704.483,63 ao final de 2025 (-R\$ 554.846.637,49 em 2024).

Os ajustes de exerc cios anteriores, fruto de retifica o de exerc cios anteriores n o atribu veis a fatos subsequentes, reduziu o patrim nio l quido em R\$ 203.798,22, conforme evidenciado na Nota 4.3.14.

### 5. Outras Informa es

#### Conting ncias


S o apresentadas a seguir as conting ncias n o registradas em contas patrimoniais:

Detalhamento	31/12/2025	31/12/2024
	R\$	R\$
<b>Conting�ncias Passivas</b>		
Riscos Trabalhistas	433.578.371,85	825.612.876,29
Riscos de A�es C�veis	76.444.076,17	66.334.139,84
<b>Total</b>	<b>510.022.448,02</b>	<b>891.947.016,13</b>

No exerc cio de 2025, observou-se redu o relevante no montante das conting ncias trabalhistas classificadas como de risco poss vel. Tal redu o decorre, principalmente, da celebra o de acordo entre a COMLURB e o Minist rio P blico do Trabalho (MPT) no  mbito da A o Civil P blica referente ao Programa Gari Comunit rio, que resultou na extin o da multa anteriormente discutida, mediante o compromisso da Companhia de encerrar o referido programa e assumir obriga o de revitaliza o de pra as nas comunidades anteriormente atendidas. Ademais, a A o Civil P blica relacionada   execu o de obras estruturais e  s quest es de seguran a e medicina do trabalho passou a ser classificada como de risco remoto, em raz o do avan o das tratativas com o MPT para celebra o de solu o consensual, contribuindo para a redu o do valor total das conting ncias trabalhistas registradas.

#### Garantias e Contragarantias Recebidas/Concedidas

As garantias prestadas por terceiros por conta de obriga es regulares, eventuais ou contingentes est o demonstradas no quadro a seguir:



Detalhamento	31/12/2025 R\$
<b>Garantias e Contragarantias Recebidas</b>	
Fianças	12.904.170,88
Seguros-garantia	190.468.817,42
<b>Total</b>	<b>203.372.988,30</b>

### Conciliação do Superávit/ Déficit Financeiro

No quadro seguinte é apresentada a conciliação entre os valores evidenciados nos quadros do Balanço Patrimonial que servem de auxílio para apuração do superávit ou déficit financeiro do exercício.

Balanço Patrimonial - Conciliação	31/12/2025 R\$
Ativo Financeiro	13.693.421,82
Passivo Financeiro	164.575.344,19
<b>Déficit Financeiro</b>	<b>(150.881.922,37)</b>
<b>Demonstrativo do Superávit/Déficit Financeiro apurado no Bal. Patrimonial</b>	<b>(36.420.048,08)</b>
Valor inscrito em RPN em 2025 com cancelamento em 2026	92.217,06
Fontes de Recursos do Tesouro Municipal suprimidos do Quadro Anexo 14.6	(114.554.091,35)
<b>Déficit Financeiro</b>	<b>(150.881.922,37)</b>

O déficit financeiro apresentado no quadro acima decorre dos restos a pagar inscritos sob a classificação ICSF: F - Financeiro, enquanto os recursos da dependência financeira foram registrados em conta contábil que não possui a classificação ICSF.

### Conciliação da Receita Bruta

Apresentada a seguir a conciliação a partir do resultado operacional evidenciado na Demonstração do Resultado do Exercício para chegar à receita tributária para finalidades fiscais em conformidade com o previsto na NBC TG 47 – Receita de Contrato com Cliente, emitida pelo Conselho Federal de Contabilidade.

Detalhamento	31/12/2025 R\$	31/12/2024 R\$
Receita da Venda de Bens e Serviços	296.307.881,97	250.978.484,30
Subvenções - Intra OFSS	2.560.466.809,17	2.632.745.792,93
Transferências de Convênios - Intra OFSS	32.293.298,30	33.861.176,61
Receita Financeira	6.981.915,26	5.469.245,59
Reversão de Provisões e Ajuste de Perdas	4.017.652,82	293.405.584,97
Outras Receitas Operacionais	10.632.702,00	8.178.133,23
<b>Receita Total</b>	<b>2.910.700.259,52</b>	<b>3.225.638.417,63</b>
(-) Reversão de Provisões e Ajuste de Perdas	(4.017.652,82)	(293.405.584,97)
(-) Dividendos Recebidos	(26.010,28)	(18.097,06)
<b>Receita Tributável</b>	<b>2.906.656.596,42</b>	<b>2.932.214.735,60</b>

## 6. Partes Relacionadas

Os relacionamentos com partes relacionadas realizados pela COMLURB referem-se:

- ao acionista controlador, Prefeitura da Cidade do Rio de Janeiro, na relação orçamentária, que corresponde a principal fonte de receitas para custeio das atividades;

- ao acionista controlador, Prefeitura da Cidade do Rio de Janeiro, pelo pagamento de Imposto de Renda Retido na Fonte - IRRF sobre a Folha de Pagamento e dos impostos diretos, Imposto sobre Serviços - ISS e Imposto Predial e Territorial Urbano – IPTU;

- ao acionista controlador, Prefeitura da Cidade do Rio de Janeiro, pelos contratos comerciais celebrados pela empresa com órgãos da Prefeitura ou outras entidades da Administração Indireta que são subsidiadas com recursos do Tesouro para a manutenção dos serviços contratados, tais como:

- a Empresa Municipal de Artes Gráficas S/A - Imprensa da Cidade - IC, pelos serviços de publicações oficiais no Diário Oficial do Município do Rio de Janeiro e por serviços gráficos de confecção de cartões de visita, entre outros;


- as Secretarias Municipais de Educação e Saúde – SME e SMS, pela prestação dos seguintes serviços: Escola Limpa, Manejo em Árvores, Capina e Roçada e Preparo de Alimentos, Limpeza e Higiene Hospitalar.

## 7. Eventos subsequentes

Da data do fechamento do exercício até a data de elaboração destas demonstrações contábeis, o setor de contabilidade não tomou conhecimento de quaisquer eventos enquadrados pelas normas de contabilidade como subsequentes.

  
ROBERTO L. M. GALVÃO  
CONTADOR  
CRC - RJ 064.342/0-0

  
Pedro de Vasconcelos Torres Dantas  
Diretor de Adm. e Finanças  
COMLURB

  
Jorge Arraes  
Diretor-Presidente - COMLURB  
Reg.: 86589385