



PREFEITURA DA CIDADE DO RIO DE JANEIRO
BALANÇO ORÇAMENTÁRIO

Órgão: 2441 - FUNDAÇÃO PARQUES E JARDINS
Poder: 1 - EXECUTIVO
FUNDAÇÃO

UG: 240041 - FUNDAÇÃO PARQUES E JARDINS
Acumulado até Dezembro/2025

Anexo XII, da Lei 4.320/64

Emitido em: 06/02/26 12:56

RECEITAS ORÇAMENTÁRIAS	PREVISÃO INICIAL (a)	PREVISÃO ATUALIZADA (b)	RECEITAS REALIZADAS (c)	SALDO (d) = (c-b)
RECEITAS CORRENTES (I)	421.200,00	421.200,00	450.774,51	RS 1,00
Receita Patrimonial	60.000,00	60.000,00	100.024,27	29.574,51
Receita de Serviços	361.200,00	361.200,00	350.750,24	40.024,27
RECEITAS DE CAPITAL (II)	0,00	0,00	0,00	-10.449,76
Transferências de Capital	0,00	0,00	0,00	0,00
Outras Receitas de Capital	0,00	0,00	0,00	0,00
SUBTOTAL DAS RECEITAS (III) = (I + II)	421.200,00	421.200,00	450.774,51	0,00
Operações de Crédito / Refinanciamento (IV)	0,00	0,00	0,00	0,00
Operações de Crédito Internas	0,00	0,00	0,00	0,00
SUBTOTAL COM REFINANCIAMENTO (V) = (III + IV)	421.200,00	421.200,00	450.774,51	29.574,51
Deficit (VI)	0,00	0,00	0,00	0,00
TOTAL (VII) = (V + VI)	421.200,00	421.200,00	450.774,51	29.574,51
Saldos de Exercícios Anteriores	0,00	949.038,46	12.331.897,36	11.881.122,85
Recursos Apropriados em Exercícios Anteriores	0,00	0,00	949.038,46	949.038,46
Superveniê. Financeiro	0,00	0,00	949.038,46	949.038,46
Reabertura de Créditos Adionáveis	0,00	0,00	0,00	0,00

DESPESAS ORÇAMENTÁRIAS	DOTAÇÃO INICIAL (e)	DOTAÇÃO ATUALIZADA (f)	DESPESAS EMPENHADAS (g)	DESPESAS LIQUIDADAS (h)	DESPESAS PAGAS (i)	SALDO DA DOTAÇÃO (j) = (f-g)
DESPESAS CORRENTES (VIII)	12.487.006,00	12.702.785,23	11.382.858,90	10.719.737,33	10.035.603,26	1.319.976,33
Pessoal e Encargos Sociais	8.188.242,00	7.472.901,71	6.756.972,73	6.756.972,73	6.229.406,35	715.928,98
Outras Despesas Correntes	4.298.764,00	5.229.883,52	4.625.886,17	3.962.764,60	3.806.196,91	603.597,25
DESPESAS DE CAPITAL (IX)	5.275.150,00	1.075.298,46	949.038,46	949.038,46	949.038,46	126.260,00
Investimentos	5.275.150,00	1.075.298,46	949.038,46	949.038,46	949.038,46	126.260,00
Reserva de Contingência (X)	0,00	0,00	0,00	0,00	0,00	0,00
SUBTOTAL DAS DESPESAS (XI) = (VIII + IX + X)	17.762.156,00	13.778.083,69	12.331.897,36	11.668.775,79	10.984.641,72	1.446.186,33
Amortização da Dívida / Refinanciamento (XII)	0,00	0,00	0,00	0,00	0,00	0,00
Outras Dívidas	0,00	0,00	0,00	0,00	0,00	0,00
SUBTOTAL COM REFINANCIAMENTO (XIII) = (XI + XII)	17.762.156,00	13.778.083,69	12.331.897,36	11.668.775,79	10.984.641,72	1.446.186,33
Superveniê. (XIV)	0,00	0,00	0,00	0,00	0,00	0,00
TOTAL (XV) = (XIII + XIV)	17.762.156,00	13.778.083,69	12.331.897,36	11.668.775,79	10.984.641,72	1.446.186,33
Reserva do RPPS	0,00	0,00	0,00	0,00	0,00	0,00

Contabilista Responsável

Patricia L. Ventura da Silva / mat. 715.630-0

Diretor de Adm. e Finanças

Gustavo Luiz Lopes Martins da Silva / mat. 715.430-5

Presidente

Ricardo Reis Pinheiro / mat. 715.620-1



PREFEITURA DA CIDADE DO RIO DE JANEIRO
EXECUÇÃO DOS RESTOS A PAGAR NÃO PROCESSADOS
Orgão: 2441 - FUNDAÇÃO PARQUES E JARDINS

Poder: 1 - EXECUTIVO
FUNDAÇÃO
UG: 240041 - FUNDAÇÃO PARQUES E JARDINS
Descentralização Indiretas
Acumulado até Dezembro/2025

Anexo XII, da Lei 4.320/64

Emitido em: 10/02/26 16:02

R\$ 1,00

EXECUÇÃO DE RESTOS A PAGAR NÃO PROCESSADOS	INSCRITOS		LIQUIDADOS (c)	PAGOS (d)	CANCELADOS (e)	SALDO (f) = (a+b-d-e)
	EM EXERCÍCIOS ANTERIORES (a)	EM 31 DE DEZEMBRO DO EXERCÍCIO ANTERIOR (b)				
Despesas Correntes	0,00	384.310,54	247.309,67	247.309,67	137.000,87	-0,00
Pessoal e Encargos Sociais	0,00	0,00	0,00	0,00	0,00	0,00
Juros e Encargos da Dívida	0,00	0,00	0,00	0,00	0,00	0,00
Outras Despesas Correntes	0,00	384.310,54	247.309,67	247.309,67	137.000,87	-0,00
Despesas de Capital	0,00	0,00	0,00	0,00	0,00	0,00
Investimentos	0,00	0,00	0,00	0,00	0,00	0,00
Inversões Financeiras	0,00	0,00	0,00	0,00	0,00	0,00
Amortização da Dívida	0,00	0,00	0,00	0,00	0,00	0,00
TOTAL	0,00	384.310,54	247.309,67	247.309,67	137.000,96	-0,00

FONTE: LOGUS





PREFEITURA DA CIDADE DO RIO DE JANEIRO
EXECUÇÃO DOS RESTOS A PAGAR PROCESSADOS
Orgão: 2441 - FUNDAÇÃO PARQUES E JARDINS
Poder: 1 - EXECUTIVO
FUNDAÇÃO
UG: 240041 - FUNDAÇÃO PARQUES E JARDINS
Descentralização Indiretas
Acumulado até Dezembro/2025

Anexo XII da Lei 4.320/64

Emitido em: 10/02/26 16:05

EXECUÇÃO DE RESTOS A PAGAR PROCESSADOS	INSCRITOS		PAGOS (c)	CANCELADOS (d)	SALDO (e) = (a+b-c-d)
	EM EXERCÍCIOS ANTERIORES (a)	EM 31 DE DEZEMBRO DO EXERCÍCIO ANTERIOR (b)			
Despesas Correntes	29.153,38	609.058,00	635.475,44	2.536,37	199,57
Pessoal e Encargos Sociais	218,47	574.538,40	574.538,40	18,90	199,57
Juros e Encargos da Dívida	0,00	0,00	0,00	0,00	0,00
Outras Despesas Correntes	28.934,91	34.519,60	60.937,04	2.517,47	0,00
Despesas de Capital	254.931,50	0,00	254.931,50	0,00	0,00
Investimentos	254.931,50	0,00	254.931,50	0,00	0,00
Inversões Financeiras	0,00	0,00	0,00	0,00	0,00
Amortização da Dívida	0,00	0,00	0,00	0,00	0,00
TOTAL	284.084,88	609.058,00	890.406,94	2.536,37	199,57
FONTE: LOGUS					





PREFEITURA DA CIDADE DO RIO DE JANEIRO
BALANÇO FINANCEIRO
Orgão: 2441 - FUNDAÇÃO PARQUES E JARDINS
Poder: 1 - EXECUTIVO
FUNDAÇÃO
UG: 240041 - FUNDAÇÃO PARQUES E JARDINS
Acumulado até Dezembro/2025

Emitido em: 06/02/26 13:09
R\$ 1,00

Anexo XIII, da Lei 4.320/64

INGRESSOS		
	EXERCÍCIO ATUAL	EXERCÍCIO ANTERIOR
Receita Orçamentária (I)	450.774,51	905.269,09
Recursos Não Vinculados	450.774,51	406.230,63
Recursos Vinculados (EXCETO AO RPPS)	0,00	499.038,46
Demais Vinculações Decorrentes de Transferências	0,00	499.038,46
Demais Vinculações Legais	0,00	0,00
Outras Vinculações	0,00	0,00
Recursos Vinculados ao RPPS	0,00	0,00
Recursos Vinculados ao RPPS - Fundo em Capitalização (Plano Previdenciário)	0,00	0,00
Recursos Vinculados ao RPPS - Fundo em Repartição	0,00	0,00
Recursos Vinculados ao RPPS - Taxa de Administração	0,00	0,00
Transferências Financeiras Recebidas (II)	10.891.221,13	112.605.820,18
Transferências Recebidas para a Execução Orçamentária	10.891.221,13	112.605.820,18
Transferências Recebidas Independentes de Execução Orçamentária	0,00	0,00
Outras Movimentações Financeiras Recebidas (III)	1.602,25	0,00
Resgate de Investimentos e Aplicações Financeiras	0,00	0,00
Destribuições de Valores em Caixa	1.602,25	0,00
Recebimentos Extraorçamentários (IV)	1.545.308,34	1.043.663,39
Inscrição de Restos a Pagar Não Processados	663.121,57	384.310,63
Inscrição em Restos a Pagar Processados	694.134,07	609.058,00
Depósitos Restituíveis e Valores Vinculados	87.166,54	50.294,76
Outros Recebimentos Extraorçamentários	110.886,16	0,00
Saldo do Exercício Anterior (V)	2.155.403,55	1.463.846,42
Caixa e Equivalentes de Caixa (exceto RPPS)	1.770.819,25	1.122.845,05
Caixa e Equivalentes de Caixa RPPS	0,00	0,00
Depósitos Restituíveis e Valores Vinculados	384.584,30	341.001,37
TOTAL (VI) = (I+II+III+IV+V)	15.044.309,78	116.018.599,08

DISPÊNDIOS		
	EXERCÍCIO ATUAL	EXERCÍCIO ANTERIOR
Despesas Orçamentárias (VII)	12.331.897,36	99.108.809,34
Recursos Não Vinculados	10.339.555,45	95.753.209,82
Recursos Vinculados (EXCETO AO RPPS)	1.992.341,91	3.355.599,52
Demais Vinculações Decorrentes de Transferências	1.992.341,91	1.493.723,00
Outras Vinculações	0,00	1.861.876,52
Transferências Financeiras Concedidas (VIII)	0,00	0,00
Transferências Concedidas para a Execução Orçamentária	0,00	0,00
Transferências Concedidas Independentes de Execução Orçamentária	0,00	0,00
Outras Movimentações Financeiras Concedidas (IX)	0,00	0,00
Transferências para Investimentos e Aplicações Financeiras	0,00	0,00
Bloqueios de Valores em Caixa	0,00	0,00
Pagamentos Extraorçamentários (X)	1.183.129,73	14.754.386,19
Pagamentos de Restos a Pagar Não Processados	247.309,67	6.717.929,20
Pagamentos de Restos a Pagar Processados	890.406,94	8.029.598,57
Depósitos Restituíveis e Valores Vinculados	45.366,51	6.711,83
Outros Pagamentos Extraorçamentários	46,61	146,59
Saldo para o Exercício Seguinte (XI)	1.529.282,69	2.155.403,55
Caixa e Equivalentes de Caixa (EXCETO RPPS)	1.101.296,11	1.770.819,25
Caixa e Equivalentes de Caixa RPPS	0,00	0,00
Depósitos Restituíveis e Valores Vinculados	427.986,58	384.584,30
TOTAL (X) = (VII+VIII+IX+X+XI)	15.044.309,78	116.018.599,08

FONTE: LOGUS

Contabilista Responsável
Patrícia L. Ventura da Silva / mat. 715.630-8

Presidente
Ricardo Res Dinheiro / mat. 715.620-1

Diretor de Adm. e Finanças
Gustavo Luiz Lopes Martins da Silva / mat.715.430-5



PREFEITURA DA CIDADE DO RIO DE JANEIRO
BALANÇO FINANCEIRO - QUADRO ANEXO
Orgão: 2441 - FUNDAÇÃO PARQUES E JARDINS
Poder: 1 - EXECUTIVO
FUNDAÇÃO
UG: 240041 - FUNDAÇÃO PARQUES E JARDINS
Acumulado até Dezembro/2025

Anexo XIII, da Lei 4.320/64

Emitido em: 06/02/26 13:14

R\$ 1,00

	Exercício Atual			Exercício Anterior		
	Receita Orçamentária (a)	Deduções da Receita Orçamentária (b)	Saldo (c) = (a-b)	Receita Orçamentária (d)	Deduções da Receita Orçamentária (e)	Saldo (f) = (d-e)
Recursos Não Vinculados	450.774,51	0,00	450.774,51	406.230,63	0,00	406.230,63
Recursos Vinculados (EXCETO AO RPPS)	57.485,09	-57.485,09	0,00	499.038,46	0,00	499.038,46
Recursos Vinculados à Educação	0,00	0,00	0,00	0,00	0,00	0,00
Recursos Vinculados à Saúde	0,00	0,00	0,00	0,00	0,00	0,00
Recursos Vinculados à Assistência Social	0,00	0,00	0,00	0,00	0,00	0,00
Recursos Vinculados à Previdência Social (Exceto ao RPPS)	0,00	0,00	0,00	0,00	0,00	0,00
Demais Vinculações Decorrentes de Transferências	57.485,09	-57.485,09	0,00	499.038,46	0,00	499.038,46
Outras Vinculações	0,00	0,00	0,00	0,00	0,00	0,00
Recursos Vinculados ao RPPS	0,00	0,00	0,00	0,00	0,00	0,00
Recursos Vinculados ao RPPS - Fundo em Capitalização (Plano Previdenciário)	0,00	0,00	0,00	0,00	0,00	0,00
Recursos Vinculados ao RPPS - Fundo em Repartição (Plano Financeiro)	0,00	0,00	0,00	0,00	0,00	0,00
Recursos Vinculados ao RPPS - Taxa de Administração	0,00	0,00	0,00	0,00	0,00	0,00
TOTAL	508.259,60	-57.485,09	450.774,51	905.269,09	0,00	905.269,09
 FONTE: LOGUS						



Página 1/1



PREFEITURA DA CIDADE DO RIO DE JANEIRO
BALANÇO PATRIMONIAL
Orgão: 2441 - FUNDAÇÃO PARQUES E JARDINS
UG: 240041 - FUNDAÇÃO PARQUES E JARDINS
Acumulado até 14/2025

Emitido em: 09/02/26 16:55

Anexo XIV, da Lei 4.320/64

R\$ 1,00

ATIVO	EXERCÍCIO ATUAL	EXERCÍCIO ANTERIOR
Ativo Circulante		
Caixa e Equivalentes de Caixa	1.529.282,69	2.155.403,55
Créditos a Curto Prazo	11.684.857,86	11.129.093,43
Demais Créditos e Valores a Curto Prazo	128.609,71	127.007,22
Estoques	146.322,63	162.141,56
VPD Pagas Antecipadamente	0,00	6.235,22
Total do Ativo Circulante	13.489.072,89	13.579.880,98
Ativo Não Circulante		
Realizável a Longo Prazo	219.237,27	219.237,27
Investimentos	0,00	0,00
Imobilizado	256.778.643,27	256.937.254,38
Intangível	47.274,71	47.274,71
Total do Ativo Não Circulante	257.045.155,25	257.203.766,36
TOTAL DO ATIVO	270.534.228,14	270.783.647,34
PASSIVO E PATRIMÔNIO LÍQUIDO		
Passivo Circulante		
Obrigações Trabalhistas, Previdenciárias e Assistenciais a Pagar a Curto Prazo	3.250.239,92	3.145.277,09
Fornecedores e Contas a Pagar a Curto Prazo	15.152.155,68	15.381.434,05
Obrigações Fiscais a Curto Prazo	9.118,61	49.057,00
Demais Obrigações a Curto Prazo	868.527,95	1.038.995,41
Total do Passivo Circulante	19.280.042,16	19.614.763,55
Passivo Não Circulante		
Fornecedores e Contas a Pagar a Longo Prazo	478.523,86	84,26
Provisões a Longo Prazo	229.494,43	260.035,25
Resultado Diferido	210.870,00	210.870,00
Total do Passivo Não Circulante	918.888,29	470.989,51
Patrimônio Líquido		
Resultados Acumulados	250.335.297,69	250.697.894,28
(-) Ações / Cotas em Tesouraria	0,00	0,00
Total do Patrimônio Líquido	250.335.297,69	250.697.894,28
TOTAL DO PASSIVO E DO PATRIMÔNIO LÍQUIDO	270.534.228,14	270.783.647,34

FONTE: LOGUS

Contabilista-Responsável
Patricia L. Ventura da Silva / mat. 715.630-0

Presidente

Ricardo Reis Pinheiro / mat. 715.620-1

Diretor de Adm. e Finanças
Gustavo Luiz Lopes Martins da Silva / mat. 715.430-5



PREFEITURA DA CIDADE DO RIO DE JANEIRO
QUADRO DOS ATIVOS E PASSIVOS FINANCEIROS E PERMANENTES

Orgão: 2441 - FUNDAÇÃO PARQUES E JARDINS
UG: 240041 - FUNDAÇÃO PARQUES E JARDINS

Acumulado até 14/2025

Anexo XIV, da Lei 4.320/64

Emitido em: 09/02/26 16:54

R\$ 1,00

	Exercício Atual	Exercício Anterior
Ativo (I)		
Ativo Financeiro	1.529.282,69	2.155.403,55
Ativo Permanente	269.004.945,45	268.628.243,79
Total do Ativo	270.534.228,14	270.783.647,34
Passivo (II)		
Passivo Financeiro	1.908.569,57	3.235.877,92
Passivo Permanente	18.290.360,88	16.849.875,14
Total do Passivo	20.198.930,45	20.085.753,06
Saldo Patrimonial (III) = (I - II)	250.335.297,69	250.697.894,28

FONTE: LOGUS



PREFEITURA DA CIDADE DO RIO DE JANEIRO
QUADRO DAS CONTAS DE COMPENSAÇÃO
Orgão: 2441 - FUNDAÇÃO PARQUES E JARDINS
UG: 240041 - FUNDAÇÃO PARQUES E JARDINS
Acumulado até 14/2025

Anexo XIV, da Lei 4.320/64

Emitido em: 09/02/26 16:55

R\$ 1,00

	Exercício Atual	Exercício Anterior
Atos Potenciais Ativos		
Garantias e Contragarantias Recebidas	4.591.524,61	4.591.524,61
Outros Atos Potenciais Ativos	0,00	0,00
Total dos Atos Potenciais Ativos	4.591.524,61	4.591.524,61
Atos Potenciais Passivos		
Obrigações contratuais	355.755.443,74	191.281.012,91
Demandas Judiciais	10.550.219,80	18.141.464,96
Outros atos potenciais passivos	24.000,00	24.000,00
Total dos Atos Potenciais Passivos	366.329.663,54	209.446.477,87

FONTE: LOGJUS



PREFEITURA DA CIDADE DO RIO DE JANEIRO
QUADRO DO SUPERÁVIT - DÉFICIT FINANCEIRO

Orgão: 2441 - FUNDAÇÃO PARQUES E JARDINS

Poder: 1 - EXECUTIVO

FUNDAÇÃO

UG: 240041 - FUNDAÇÃO PARQUES E JARDINS

Acumulado até 14/2025

Anexo XIV, da Lei 4.320/64

Emitido em: 12/02/26 17:30

R\$ 1,00

FONTE DE RECURSOS	EXERCÍCIO ATUAL	EXERCÍCIO ANTERIOR
500 - Recursos não Vinculados de Impostos	-827.926,79	-2.576.471,32
501 - Outros Recursos não Vinculados	1.010.382,26	574.048,92
701 - Outras Transferências de Convênios ou Instrumentos Contábeis dos Estados	0,00	949.038,46
704 - Transferência da União Referente a Royalties do Petróleo e Gás Natural	-561.742,35	-20.256,48
705 - Transferência dos Estados Referente a Royalties do Petróleo e Gás Natural	0,00	-5.231,70
862 - Recursos de Depósitos de Terceiros		-1.602,25
899 - Outros Recursos Vinculados	0,00	0,00
TOTAL DAS FONTES DE RECURSOS	-379.286,88	-1.080.474,37

FONTE: LOGUS



PREFEITURA DA CIDADE DO RIO DE JANEIRO
DEMONSTRAÇÃO DAS VARIAÇÕES PATRIMONIAIS

Orgão: 2441 - FUNDAÇÃO PARQUES E JARDINS

Poder: 1 - EXECUTIVO

FUNDAÇÃO

UG: 240041 - FUNDAÇÃO PARQUES E JARDINS

Acumulado até Dezembro/2025

Emitido em: 25/02/26 17:14

Anexo XV, da Lei 4.320/64

R\$ 1,00

ESPECIFICAÇÃO	Exercício Atual	Exercício Anterior
Variações Patrimoniais Aumentativas		
Impostos, Taxas e Contribuições de Melhoria	0,00	0,00
Contribuições	0,00	0,00
Exploração e Venda de Bens, Serviços e Direitos	321.558,49	345.370,75
Variações Patrimoniais Aumentativas Financeiras	129.996,47	109.898,34
Transferências e Delegações Recebidas	12.016.344,89	106.698.514,31
Valorização e Ganhos com Ativos e Desincorporação de	1.489.092,94	1.735.263,02
Passivos		
Outras Variações Patrimoniais Aumentativas	381.190,14	2.804.156,66
Total das Variações Patrimoniais Aumentativas (I)	14.338.182,93	111.693.203,08

Variações Patrimoniais Diminutivas

Pessoal e Encargos	7.233.599,82	10.726.267,44
Benefícios Previdenciários e Assistenciais	137.227,20	127.785,92
Uso de Bens, Serviços e Consumo de Capital Fixo	6.021.509,88	71.237.613,50
Variações Patrimoniais Diminutivas Financeiras	625.949,33	15.789,05
Transferências e Delegações Concedidas	4.489,38	0,00
Desvalorização e Perda de Ativos e Incorporação de	0,00	8.139,33
Passivos		
Tributárias	60.146,95	71.435,34
Custo das Mercadorias e Produtos Vendidos, e dos	0,00	0,00
Serviços Prestados		
Outras Variações Patrimoniais Diminutivas	229.494,43	266.711,11
Total das Variações Patrimoniais Diminutivas (II)	14.312.416,99	82.453.741,69

RESULTADO PATRIMONIAL DO PERÍODO (III) = (I) -

(II) **25.765,94** **29.239.461,39**

FOENTE: LOGUS

Contabilista Responsável

Patricia L. Ventura da Silva / mat. 715.630-0

Presidente

Ricardo Reis Pinheiro / mat. 715.620-1

Diretor de Adm. e Finanças

Gustavo Luiz Lopes Martins da Silva / mat.715.430-5



PREFEITURA DA CIDADE DO RIO DE JANEIRO
DEMONSTRAÇÃO DOS FLUXOS DE CAIXA

Orgão: 2441 - FUNDAÇÃO PARQUES E JARDINS

Poder: 1 - EXECUTIVO

FUNDAÇÃO

UG: 240041 - FUNDAÇÃO PARQUES E JARDINS

Acumulado até Dezembro/2025


Emitido em: 10/02/26 16:58


Anexo XVIII, da Lei 4.320/64


R\$ 1,00

ESPECIFICAÇÃO	Exercício Atual	Exercício Anterior
FLUXOS DE CAIXA DAS ATIVIDADES OPERACIONAIS (I)		
Ingressos	11.541.650,59	113.561.384,03
Receita de Serviços	350.750,24	345.370,75
Remuneração das Disponibilidades	100.024,27	109.898,34
Transferências recebidas	0,00	450.000,00
Outros Ingressos Operacionais	11.090.876,08	112.656.114,94
Desembolsos	12.167.771,45	112.869.826,90
Pessoal e Demais Despesas	12.122.358,33	112.862.968,48
Transferências concedidas	0,00	0,00
Outros desembolsos operacionais	45.413,12	6.858,42
Fluxo de caixa líquido das atividades operacionais (I)	-626.120,86	691.557,13
FLUXOS DE CAIXA DAS ATIVIDADES DE INVESTIMENTO (II)		
Ingressos	0,00	0,00
Outros ingressos de investimentos	0,00	0,00
Desembolsos	0,00	0,00
Outros desembolsos de investimentos	0,00	0,00
Fluxo de caixa líquido das atividades de investimento (II)	0,00	0,00
FLUXOS DE CAIXA DAS ATIVIDADES DE FINANCIAMENTO (III)		
Ingressos	0,00	0,00
Outros ingressos de financiamento	0,00	0,00
Desembolsos	0,00	0,00
Outros desembolsos de financiamentos	0,00	0,00
Fluxo de caixa líquido das atividades de financiamento (III)	0,00	0,00
GERAÇÃO LÍQUIDA DE CAIXA E EQUIVALENTE DE CAIXA (I+II+III)	-626.120,86	691.557,13
Caixa e Equivalentes de caixa inicial	2.155.403,55	1.463.846,42
Caixa e Equivalente de caixa final	1.529.282,69	2.155.403,55

FONTE: LOGUS


Contabilista Responsável
Patricia L. Ventura da Silva / mat. 715.630-0


Presidente
Ricardo Reis Pinheiro / mat. 715.620-1


Diretor de Adm. e Finanças
Gustavo Luiz Lopes Martins da Silva / mat.715.430-5



PREFEITURA DA CIDADE DO RIO DE JANEIRO
QUADRO DE TRANSFERÊNCIAS RECEBIDAS E CONCEDIDAS
Orgão: 2441 - FUNDAÇÃO PARQUES E JARDINS
UG: 240041 - FUNDAÇÃO PARQUES E JARDINS
Acumulado até Dezembro/2025

Emitido em: 06/02/26 15:39

Anexo XVII, da Lei 4.320/64

	Exercicio Atual	Exercicio Anterior
R\$ 1,00		
TRANSFERÊNCIAS RECEBIDAS		
Intergovernamentais	0,00	450.000,00
da União	0,00	0,00
de Estados e Distrito Federal	0,00	450.000,00
de Municípios	0,00	0,00
Intragovernamentais	0,00	0,00
Outras Transferências	0,00	0,00
Total das Transferências Recebidas	0,00	450.000,00
TRANSFERÊNCIAS CONCEDIDAS		
Intergovernamentais	0,00	0,00
a União	0,00	0,00
de Estados e Distrito Federal	0,00	0,00
de Municípios	0,00	0,00
Intragovernamentais	40.791,28	54.100,47
Outras Transferências Concedidas	0,00	0,00
Total das Transferências Concedidas	40.791,28	54.100,47

FONTE: LOGUS



Página 1/1

2/

[Handwritten signature]

[Handwritten signature]



PREFEITURA DA CIDADE DO RIO DE JANEIRO
QUADRO DE DESEMBOLSOS DE PESSOAL E DEMAIS DESPESAS POR FUNÇÃO
Orgão: 2441 - FUNDAÇÃO PARQUES E JARDINS
UG: 240041 - FUNDAÇÃO PARQUES E JARDINS
Acumulado até Dezembro/2025

Anexo XVII, da Lei 4.320/64

Emitido em: 06/02/26 15:47

	Exercicio Atual	Exercicio Anterior
GESTAO AMBIENTAL	10.877.597,09	14.960.602,04
TOTAL DOS DESEMBOLSOS DE PESSOAL E OUTRAS DESPESAS CORRENTES POR FUNÇÃO	10.877.597,09	14.960.602,04

R\$ 1,00

FONTE: LOGUS



Página 1/1



PREFEITURA DA CIDADE DO RIO DE ANÁPOLIS
 DEMONSTRAÇÃO DAS MUTAÇÕES NO PATRIMÔNIO LÍQUIDO
 Órgão: 244 - FUNDAÇÃO PARQUES E JARDINS
 Poder: 1 - EXECUTIVO
 FUNDAÇÃO
 UO: 24004 - FUNDAÇÃO PARQUES E JARDINS
 Acumulado até Dezembro/2025

Anexo IX da Lei 4.209/04

ESPECIFICAÇÃO	Pat. Social/ Capital Social	Adiantamento para Futuro Aumento de Capital	Reservas de Capital	Ajustes de Avaliação Patrimonial	Reservas de Lucros	Demais Reservas	Resultados Acumulados	Ações / Cotas em Tesouraria	TOTAL
Saldos Iniciais	0,00	0,00	0,00	0,00	0,00	0,00	250.697.894,28	0,00	250.697.894,28
Ajustes dos Exercícios Anteriores	0,00	0,00	0,00	0,00	0,00	0,00	-388.362,53	0,00	-388.362,53
Resultado do Exercício	0,00	0,00	0,00	0,00	0,00	0,00	25.765,94	0,00	25.765,94
Saldos Finais	0,00	0,00	0,00	0,00	0,00	0,00	250.335.297,69	0,00	250.335.297,69
FONTE: LO095									

Constituinte Responsável
 Patrícia L. Ventura da Silva / mat. 715.630-0

Diretor de Adm. e Finanças
 Gustavo Luiz Lorenzini Martins da Silva / mat. 715.430-5

Procurador
 Ricardo Cesar Pinheiro / mat. 715.630-1

Emissão em: 11/02/26 10:59
 F3 1,00

Razão Social da Entidade
CNPJ nº 35.949.783/0001-39

Notas Explicativas às Demonstrações Contábeis
Exercício Findo em 31 de dezembro de 2025

1. Contexto Operacional

A Fundação Parques e Jardins é uma Fundação, pessoa jurídica de direito público, tendo a sua sede administrativa situada na Praça da República s/n – Campo de Santana.

Foi criada pelo Decreto nº 9016 de 05/12/89, de acordo com a Lei nº 1419 de 11/07/89, vinculada à Secretaria do Meio ambiente e Clima, conforme Decreto RIO de 01 de janeiro de 2021.

A sua missão institucional concentra-se no planejamento, paisagismo, projetos, arborização, reflorestamento das praças e parques, assim como pelo atos normativos relativos a tais atividades, atuando fundamentalmente na descentralização administrativa dos serviços prestados pela Prefeitura da Cidade do Rio de Janeiro à população carioca.

A Fundação recebe, regularmente, recursos financeiros para cumprir os compromissos na execução das atividades fins da entidade, provenientes das dotações orçamentárias do Orçamento Anual da PCRJ.

2. Apresentação das Demonstrações Contábeis

As demonstrações contábeis estão apresentadas de acordo com as orientações estabelecidas pela Lei nº 6.404/76 e suas alterações; pelo Manual de Contabilidade Aplicada ao Setor Público (MCASP, 11ª ed., aprovado pela Portaria Conjunta STN/SOF nº 26, de 18 de Dezembro de 2024, Portaria Conjunta STN/SRPC nº 25, de 18 de Dezembro de 2024 e Portaria STN/MF nº 2016, de 18 de Dezembro de 2024), que consolida os dispositivos da Lei nº 4.320/1964 e define normas contábeis aplicáveis ao Setor Público; Instruções de Procedimentos Contábeis (IPC's), emitidas pela STN; Normas Brasileiras de Contabilidade aplicadas ao Setor Público (NBC TSP's), emitidas pelo Conselho Federal de Contabilidade (CFC) e disposições legais complementares vigentes.

As demonstrações contábeis foram elaboradas com base nas informações de execução orçamentária, financeira e patrimonial realizadas pela entidade no Sistema Integrado de Administração Financeira e Contábil (SIAFIC Carioca) da Prefeitura da Cidade do Rio de Janeiro, sendo de responsabilidade do gestor da entidade as operações realizadas, bem como a ratificação das informações contidas nas demonstrações contábeis.

As demonstrações referem-se ao exercício financeiro de 2025, coincidindo, por disposição legal, com o ano civil, ou seja, de 1º de janeiro a 31 de dezembro, sendo compostas por: Balanço Orçamentário (BO), Balanço Financeiro (BF), Balanço Patrimonial (BP), Demonstração das Variações Patrimoniais (DVP), Demonstração do Resultado do Exercício (DRE), Demonstração dos Fluxos de Caixa (DFC), Demonstração das Mutações no Patrimônio Líquido (DMPL) e Notas Explicativas (NE).

As demonstrações contábeis e todos os saldos das notas explicativas estão apresentados em reais, que é a moeda atual e oficial da República Federativa do Brasil.



3. Principais Práticas Contábeis Adotadas

Na elaboração das demonstrações contábeis, as principais práticas contábeis realizadas para registro e reconhecimento de Ativos, Passivos, Receitas e Despesas foram as seguintes:

3.1. Receitas

Pelo enfoque patrimonial, foi utilizado como critério para o reconhecimento o impacto da situação líquida patrimonial, baseado no princípio contábil da Competência e Oportunidade.

Pelo enfoque orçamentário, o critério de escrituração e registro das receitas ou ingressos, obedeceu ao art. 35, I, da Lei nº. 4.320/64, ou seja, pertencem ao exercício financeiro as receitas nele arrecadadas, no momento do ingresso efetivo em caixa.

3.2. Despesas

Pelo enfoque patrimonial, as despesas refletidas nas demonstrações foram registradas com base, exclusivamente, em fatos geradores econômicos e patrimoniais ocorridos no exercício, independentemente de correspondentes e efetivos pagamentos, podendo os valores serem ou não oriundos da execução orçamentária.

Pelo enfoque orçamentário, de acordo como art. 35 da Lei 4.320/64, a despesa foi reconhecida pelos valores empenhados no exercício.

3.3. Restos a Pagar

Os restos a pagar inscritos como não processados, quando liquidados e não pagos em exercício posterior ao de referência, passam a ser controlados como restos a pagar não processados liquidados.

Os restos a pagar processados inscritos, que não foram pagos ou cancelados até o encerramento do exercício, permanecem registrados no passivo financeiro.

3.4. Caixa e Equivalentes de Caixa

As aplicações financeiras e demais investimentos, inclusive fundos com liquidez imediata, são mensurados pelo valor original, atualizados até a data data-base do encerramento das demonstrações contábeis, sendo as atualizações apuradas e registradas em contas de resultado ou patrimonial.

Os registros dos recebimentos de recursos financeiros são efetuados individualmente nas contas bancárias, segregados em recursos próprios, (f200), que são os recursos recebidos através de corte de árvores, recursos do Tesouro Municipal e recursos vinculados.

3.5. Créditos a Curto Prazo

Destacam-se os valores relativos aos créditos orçamentários a receber da Prefeitura da Cidade do Rio de Janeiro para pagamento de custeio/investimento, reconhecidos simultaneamente às obrigações no Passivo da entidade.

Os valores a receber por serviços prestados são reconhecidos como créditos a receber (mensurados pelo valor original), sendo os com riscos de recebimentos, reconhecidos em contas de ajustes para perdas.

Handwritten signature in blue ink, followed by the number 8.

3.6. Estoques

Os bens de almoxarifado/estoque são mensurados pelo custo médio das compras, em conformidade com o inciso III, art. 106 da Lei Federal nº 4.320/64 e Resolução Conjunta CGM/SMA nº 55/2010, que dispõe sobre normas para movimentação, registro e controle dos materiais existentes.

3.7. Imobilizado

Os itens do ativo imobilizado são reconhecidos inicialmente com base no valor de aquisição ou produção, conforme disposto no inciso II, art. 106 da Lei Federal nº 4.320/64 e na Resolução CGM nº 1.642/2020, que dispõe sobre normas para registro contábil, controle e a movimentação dos bens patrimoniais permanentes. São atualizados por ajustes de depreciação e amortização considerando as taxas divulgadas na Nota 4.3.5

3.8. Intangível

O reconhecimento inicial dos ativos intangíveis é efetuado pelo valor de aquisição ou de desenvolvimento, incluindo qualquer custo diretamente atribuível à preparação do ativo para a sua finalidade, seguindo no que couber o disposto na Resolução CGM nº 1.642/2020 que dispõe sobre normas para o registro contábil, o controle e a movimentação dos bens patrimoniais permanentes.

3.9. Reconhecimento de Passivos

Todas as obrigações, independentemente da execução orçamentária da despesa, são reconhecidas no Passivo, em observância ao regime de competência.

As provisões são registradas pelos valores estimados, informados (pela área jurídica da entidade e/ou Procuradoria Geral do Município - PGM) de acordo com os riscos potenciais de desembolso com perdas prováveis nas ações trabalhistas e/ou cíveis e/ou fiscais, reconhecidas até o encerramento do exercício, em conformidade com as Normas Brasileiras de Contabilidade aplicadas ao Setor Público (NBC TSP's), emitidas pelo Conselho Federal de Contabilidade (CFC).

4 – Informações Complementares

4.1 – Balanço Orçamentário

Despesas por Tipo de Crédito:

Detalhamento	Dotação Inicial	Créditos Suplementares Abertos	Cancelamentos	Dotação Atualizada
	R\$	R\$	R\$	R\$
Pessoal e Encargos	8.188.242,00	0,00	995.000,00	7.193.242,00
Outras Despesas Correntes	4.298.764,00	1.775.430,29	613.541,06	5.460.653,23
Investimentos	5.275.150,00	949.038,46	5.100.000,00	1.124.188,46
Inversões Financeiras	0,00			0,00
Total	17.762.156,00	2.724.468,75	6.708.541,06	13.778.083,69

Execução das Receitas e das Despesas:

As receitas geradoras de recursos financeiros da FUNDAÇÃO PARQUES E JARDINS constituem-se, fundamentalmente, pelas subvenções recebidas através das dotações orçamentárias da Prefeitura e pelas prestações de serviços de autorizações para corte de árvores, tendo a seguinte composição em 31/12/2025:

Detalhamento	31/12/2025		31/12/2024	
	R\$	%	R\$	%
Receita de Contribuições	0,00	0,00	0,00	0,00
Receita Patrimonial	100.024,27	22,19	109.898,34	12,14
Receita Industrial	0,00	0,00	0,00	0,00
Receita de Serviços	350.750,24	77,81	345.370,75	38,15
Transferências Correntes	0,00	0,00	0,00	0,00
Outras Receitas	0,00	0,00	0,00	0,00
Alienação de Bens	0,00	0,00	0,00	0,00
Amortizações de Empréstimos	0,00	0,00	0,00	0,00
Transferências Capital	0,00	0,00	450.000,00	49,71
Total	450.774,51	100	905.269,09	100

As principais despesas empenhadas, liquidadas e pagas em 2024, de acordo com a sua fonte de custeio foram:

Detalhamento	Valor Empenhado		Valor Liquidado		Valor Pago	
	R\$	%	R\$	%	R\$	%
Pessoal e Encargos	6.754.516,36	54,77	6.754.516,36	57,89	6.229.406,35	56,71
Outras Despesas Correntes	4.628.342,54	37,53	3.965.220,97	33,98	3.806.196,91	34,65
Investimentos	949.038,46	7,70	949.038,46	8,13	949.038,46	8,64
Inversões Financeiras	0,00	0,00	0,00	0,00	0,00	0,00
Total	12.331.897,36	100	11.668.775,79	100	10.984.641,72	100

21/08

4.2 – Balanço Financeiro

O Balanço Financeiro evidencia todas as movimentações financeiras que impactam caixa ou o equivalente, ou seja, apresenta o Resultado Financeiro do Exercício

Detalhamento	31/12/2025	31/12/2024
	R\$	R\$
Resultado Orçamentário	(11.881.122,85)	(98.203.540,25)
Transferências Financeiras Recebidas	10.891.221,13	112.605.820,18
Restos a Pagar Inscritos no Período	1.347.255,64	993.368,63
Restos a Pagar Pagos no Período	(1.137.716,61)	(14.747.527,77)
Saldo do Resultado de Transações Extraorçamentárias	41.800,03	43.582,93
Outros Pagamentos e Recebimentos Extraorçamentários	112.441,80	(146,59)
Resultado Financeiro	(626.120,86)	691.557,13

4.2.1 – Transferências Financeiras Recebidas

Os valores das Transferências Recebidas para a execução orçamentária são registrados no Balanço Financeiro na coluna ingressos, sendo provenientes da dependência financeira com o Tesouro Municipal, alcançando o valor de R\$ 10.891.221,13 em 31/12/2025.

4.2.2 – Restos a Pagar

Os valores inscritos em Restos a Pagar em 31/12/2025 são demonstrados no Balanço Financeiro na coluna de ingressos, como recebimentos extraorçamentários, para fins de ajuste financeiro da parcela não paga da despesa orçamentária empenhada, demonstrada na coluna de dispêndios. A composição por natureza da despesa dos valores inscritos no exercício está apresentada no quadro a seguir:

Detalhamento	RPN inscrito		RPP inscrito em	
	em 31/12/2025		31/12/2025	
	R\$	%	R\$	%
Pessoal e Encargos Sociais	-	0,00	366.176,81	53,52
Outras Despesas Correntes	663.121,57	100,00	317.957,26	46,48
Investimentos	-	0,00	-	0,00
Total	663.121,57	100	684.134,07	100

4.3 – Balanço Patrimonial

Neste capítulo são apresentados os detalhes dos principais grupos desta Demonstração.

4.3.1 – Créditos a Curto Prazo

Compreende os valores a receber por fornecimento de bens, serviços, créditos tributários e empréstimos e financiamentos concedidos, realizáveis até 31/12/2025, sendo apresentados da seguinte forma:

Detalhamento	31/12/2025 R\$	31/12/2024 R\$
Créditos de Transferências a Receber	11.684.857,86	11.129.093,43
Créditos de Transferências Intra OFSS	-	-
Demais Contribuições	-	-
(-) Ajuste de Perdas de Créditos a Curto Prazo	-	-
Total	11.684.857,86	11.129.093,43

4.3.2 – Demais Créditos e Valores a Curto Prazo

Os saldos registrados neste grupo referem-se aos demais créditos não recebidos até 31/12/2024, com expectativa de recebimento até 31/12/2025, sendo apresentados da seguinte forma:

Detalhamento	31/12/2025 R\$	31/12/2024 R\$
Adiantamentos Concedidos	75.331,86	171.529,97
Depósitos Judiciais - Ações Trabalhistas	43.114,73	43.114,73
Valores Apreendidos por Decisão Judicial	9.969,92	13.212,91
Outros Créditos e Valores a Curto Prazo	193,20	(100.850,39)
(-) Ajuste de Perdas de Demais Créditos e Valores a Curto Prazo	-	-
Total	128.609,71	127.007,22

4.3.3 – Estoques

Os bens que compõem este grupo apresentam-se da seguinte forma:

Detalhamento	31/12/2025 R\$	31/12/2024 R\$
Almoxarifado	146.322,63	162.141,56
Outros Estoques	-	-
Total	146.322,63	162.141,56

4.3.4 – Realizável a Longo Prazo

Compreende os valores a receber por fornecimento de bens, serviços, créditos tributários, transferências e empréstimos e financiamentos concedidos e com expectativa de recebimento após o término do exercício seguinte, sendo apresentados da seguinte forma:

Detalhamento	31/12/2025 R\$	31/12/2024 R\$
Créditos Realizáveis a Longo Prazo - subvenções	219.237,27	219.237,27
(-) Ajuste de Perdas de Créditos a Longo Prazo	-	-
Total	219.237,27	219.237,27

4.3.5 – Imobilizado

Compreende os direitos que tenham por objeto bens móveis destinados a manutenção das atividades da entidade ou exercidos com essa finalidade, conforme quadro demonstrativo.

Detalhamento	Taxa Anual Deprec. %	Custo de aquisição em 31/12/2025 R\$	Depreciação em 31/12/2025 R\$	Valor Líquido Contábil em 31/12/2025 R\$	Valor Líquido Contábil em 31/12/2024 R\$
Máquinas, Aparelhos, Equip. e Ferramentas		197.421,90	173.230,23	24.191,67	33.931,35
Equip de Processamento de Dados		720.079,47	423.483,85	296.595,62	424.262,86
Móveis e Utensílios		324.506,37	221.125,43	103.380,94	122.484,89
Equip telec. Som e Imagem		43.177,64	34.690,91	8.486,73	10.586,97
Veículos		61.912,76	61.912,76	0,00	0,00
Total Bens Móveis		1.347.098,14	914.443,18	432.654,96	591.266,07

4.3.6 – Intangível

Compreende os direitos que tenham por objeto bens incorpóreos destinados a manutenção da entidade ou exercidos com essa finalidade, sendo apresentados da seguinte forma:

Detalhamento	Taxa Anual Amort. %	Custo de aquisição em 31/12/2025 R\$	Amortização + Redução em 31/12/2025 R\$	Valor Líquido Contábil em 31/12/2024 R\$	Valor Líquido Contábil em 31/12/2024 R\$
Sistemas Aplicativos - Softwares	xx	47.274,71	-	47.274,71	47.274,71
Marcas, Direitos e Patentes	xx	-	-	-	-
Total		47.274,71	-	47.274,71	47.274,71

4.3.7– Obrigações Trabalhistas, Previdenciárias e Assistenciais a Pagar

Compreende as obrigações referentes a salários ou remunerações, bem como benefícios aos quais o empregado ou servidor tenha direito e encargos a pagar, benefícios assistenciais, inclusive os precatórios decorrentes dessas obrigações, com vencimento no curto prazo, sendo apresentadas da seguinte forma:

Detalhamento	Curto Prazo		Longo Prazo	
	31/12/2025 R\$	31/12/2024 R\$	31/12/2025 R\$	31/12/2024 R\$
Pessoal a Pagar	363.794,80	381.366,25	-	-
Precatórios de Pessoal - Regime Ordinário	2.581.953,12	2.703.577,00	-	-
Benefícios Previdenciários a Pagar	11.435,60	693,06	-	-
Encargos Sociais	51.600,60	59.640,78	-	-
Outras Obrigações	241.455,80	-	-	-
Total	3.250.239,92	3.145.277,09	-	-

4.3.8 – Fornecedores e Contas a Pagar

Compreende as obrigações junto a fornecedores de mercadorias e outros materiais utilizados nas atividades operacionais da entidade, bem como as obrigações decorrentes da prestação de serviços e outras contas a pagar, inclusive precatórios decorrentes dessas obrigações, com vencimento no curto prazo, sendo apresentados da seguinte forma:

Detalhamento	Curto Prazo		Longo Prazo	
	31/12/2025 R\$	31/12/2024 R\$	31/12/2025 R\$	31/12/2024 R\$
Fornecedores e Contas a Pagar - Intra OFSS	-	-	-	-
Fornecedores e Contas a Pagar - Terceiros	1.366.370,03	2.109.212,79	-	-
Renegociação de Dívidas com Fornecedores	-	-	-	-
Fornecedores e Contas a Pagar - Parcelamento	-	-	-	-
Precatórios - Fornecedores	13.760.665,67	13.272.221,26	-	-
Sentenças Judiciais - Fornecedores	20.340,29	-	-	-
Demais Fornecedores e Contas a Pagar	4.779,69	-	-	-
(-) Obrigações Pendentes de Pagamento Orçamentário	-	-	-	-
Total	15.152.155,68	15.381.434,05	-	-

4.3.9 – Obrigações Fiscais

Compreende as obrigações das entidades com o governo relativas a impostos, taxas e contribuições, sendo apresentadas da seguinte forma:

Detalhamento	Curto Prazo		Longo Prazo	
	31/12/2025 R\$	31/12/2024 R\$	31/12/2025 R\$	31/12/2024 R\$
Obrigações Fiscais - União	9.118,61	49.057,00	-	-
Obrigações Fiscais Parceladas - União	-	-	-	-
Obrigações Fiscais - Estados	-	-	-	-
Obrigações Fiscais - Intra OFSS	-	-	-	-
Total	9.118,61	49.057,00	-	-

4.3.10 – Provisões

Compreende os passivos de prazo ou de valor incertos, referentes as ações administrativas e judiciais, que representam obrigações correntes provenientes de eventos já ocorridos, e apresentam possibilidade de perdas, consideradas como provável de desembolsos de recursos, registrados com base nas informações prestadas pela Assessoria Jurídica E/OU Procuradoria Geral do Município – PGM e, sendo apresentadas da seguinte forma:

Detalhamento	Curto Prazo		Longo Prazo	
	31/12/2025 R\$	31/12/2024 R\$	31/12/2025 R\$	31/12/2024 R\$
Riscos Trabalhistas	-	-	-	-
Riscos Fiscais - União	-	-	-	-
Riscos Cíveis	-	-	229.494,43	260.035,25
Provisões Matemáticas Previdenciárias	-	-	-	-
Outras Provisões - Intra OFSS	-	-	-	-
Total	-	-	229.494,43	260.035,25

4.3.11 – Demais Obrigações

Compreende as obrigações da entidade junto a terceiros, não inclusas nos subgrupos anteriores, sendo apresentadas da seguinte forma:

Detalhamento	Curto Prazo		Longo Prazo	
	31/12/2025 R\$	31/12/2024 R\$	31/12/2025 R\$	31/12/2024 R\$
Adiantamentos de Clientes - Terceiros	-	-	-	-
Consignações sobre Folha de Pagamento - Intra OFSS	172.469,89	202.502,14	-	-
Consignações sobre Folha de Pagamento - Terceiros	74.043,64	91.914,65	-	-
Depósitos e Cauções	427.986,58	386.186,55	-	-
Receita a Apropriar - Terceiros	171.790,63	171.790,63	-	-
INSS Serviços- Inter OFSS	22.237,21	186.601,44	-	-
Total	868.527,95	1.038.995,41	-	-



4.3.12 – Resultado Diferido

Compreende o valor das variações patrimoniais aumentativas já recebidas que efetivamente devem ser reconhecidas em resultados em anos futuros e que não haja qualquer tipo de obrigação de devolução por parte da entidade.

O saldo dessa conta está formado basicamente pelo montante ainda não apropriado em receita, dos valores recebidos provenientes do Contrato SMFP nº 104/2022 com o Banco Santander do Brasil S/A, para prestação de serviços de pagamento das folhas salariais da Administração Direta e Indireta, que serão reconhecidos no resultado em seus períodos de competência futura. Os valores referentes a curto prazo, encontram-se no grupo Demais Obrigações – Receita a Apropriar.

Detalhamento	Objeto do Termo de Contrato	Parte contratada	Prazo total remanescente (meses)	Longo Prazo	
				31/12/2025	31/12/2024
	Resumo do Objeto	indicar	x meses	R\$	R\$
Contrato nº				210.870,00	210.870,00
Outras (ESPECIFICAR)	Resumo do Objeto	indicar	x meses	0,00	0,00
Total				210.870,00	210.870,00

4.3.13– Patrimônio Líquido

A Fundação/Autarquia possui em seus Resultados Acumulados o valor de R\$ 250.697.894,28. O detalhamento do Resultado do Exercício e Acumulado está apresentado no quadro a seguir:

Detalhamento	31/12/2025	31/12/2024
	R\$	R\$
Resultado do Exercício	25.765,94	29.239.461,39
Resultado de Exercícios Anteriores	250.697.894,28	221.444.565,73
Ajustes de Exercícios Anteriores	(388.362,53)	13.867,16
Total	250.335.297,69	250.697.894,28

Foram realizados os seguintes ajustes de exercícios anteriores, tendo sido provocados por (mudanças de práticas contábeis durante o exercício e/ou retificação de erros de registros feitos em exercícios anteriores não atribuíveis a fatos subsequentes), conforme apresentado no quadro a seguir:

Grupo Balanço Patrimonial	Saldo em 31/12/2024	Detalhamento do Ajuste		Valor de exercício anterior ajustado em 31/12/2025
		Fato	R\$	
Ativo Circulante	13.579.880,98	Baixa RP pagamento	(286.043,49)	
		Cancelamento de RP	(2.536,37)	
		Pagamento RP Regularização Orçamentária	(454.496,65)	
		Reclassificação conta de ativo p/ passivo cancelamento de RP	-	
			-	12.839.340,84
Ativo Não Circulante	257.203.766,36			
Passivo Circulante	(19.614.763,55)			257.203.766,36
		Baixa Credor MI em Duplicidade	46.669,52	
		Baixa Inscrição de Precatórios	301.695,35	
		Cancelamento RP	6.329,54	
		Cancelamento RP	18,90	
		Cancelamento RP	0,67	
			-	(19.568.074,46)
Passivo Não Circulante	(470.989,51)			(470.989,51)
Efeito líquido	250.697.894,28		(388.362,53)	250.004.043,23

4.4 – Demonstração das Variações Patrimoniais

Variações Patrimoniais Aumentativas

Compõe-se dos seguintes valores: Transferências Recebidas – R\$12.016.344,89; Receita de Serviço – R\$321.558,49; Remuneração de Aplicações financeiras – R\$129.996,47; Outros Ganhos com Desincorporação de Passivos – R\$1.489.092,94; Reversão de Provisões para Riscos Cíveis – R\$381.190,14. Totalizando o valor de R\$14.338.182,93.

Variações Patrimoniais Diminutivas

Compõe-se dos seguintes valores: Despesa de Pessoal – R\$7.233.599,82; Benefícios a Pessoal – R\$137.227,20; Material de Consumo – R\$341.504,49; Serviços de Terceiros – R\$5.514.754,95; Juros e Encargos – R\$63.051,57; Atualização Monetária de Precatórios – R\$562.897,76; Depreciação de Bens Móveis – R\$165.250,44; PIS/PASEP – R\$60.146,95; Provisão para Riscos Cíveis – R\$229.494,43; Repasses concedido – R\$4.489,38. Totalizando o valor de R\$14.312.416,99.

4.5 – Demonstração dos Fluxos de Caixa

O saldo de caixa e equivalentes de caixa refere-se aos recursos disponíveis em contas correntes bancárias incluindo as aplicações financeiras de alta liquidez.

Integram o saldo de caixa e equivalentes de caixa no exercício de 2025, os valores extra orçamentários, estão vinculados a finalidade específica, inclusive com a possível obrigação de devolução, como as cauções recebidas, no valor de R\$ 1.529.282,69.

Estão contemplados na linha "Outros Ingressos Operacionais" e "Outros Desembolsos Operacionais" as movimentações financeiras que não decorrem da execução orçamentária, os valores apreendidos por decisão judicial e os pagamentos sem respaldo orçamentário.

4.6 – Demonstração da Mutaç o do Patrim nio L quido

Deve ser destacada qualquer altera o relevante no patrim nio l quido, seja pelo valor ou pela natureza da informa o, tais como efeitos das altera es nas pol ticas cont beis ou corre o de erros, altera o de capital e de reservas.

O patrim nio l quido da entidade variou positivamente, resultando no valor de R\$ 250.335.297,69 ao final de 2025 (R\$ 250.697.894,28 em 2024).

5. Outras Informa es

Conting ncias

S o apresentadas a seguir as conting ncias n o registradas em contas patrimoniais:

Detalhamento	31/12/2025
	R\$
Conting�ncias Ativas	
Demandas Judiciais	-
Total	-
Conting�ncias Passivas	
Riscos Trabalhistas	-
Riscos Fiscais	-
Riscos de A�es C�veis	10.550.219,80
Total	10.550.219,80

Garantias e Contragarantias Recebidas/Concedidas

As garantias prestadas por terceiros por conta de obrigações regulares, eventuais ou contingentes estão demonstradas a seguir:

Detalhamento	31/12/2025
	R\$
Garantias e Contragarantias Recebidas	
Avais	-
Fianças	-
Seguros-garantia	4.591.524,61
Outros	
Total	4.591.524,61
	-

Conciliação do Superávit/ Déficit Financeiro

No quadro seguinte é apresentada a conciliação entre os valores evidenciados nos quadros do Balanço Patrimonial que servem de auxílio para apuração do superávit ou déficit financeiro do exercício.

Balanço Patrimonial - Conciliação	31/12/2024
	R\$
Ativo Financeiro	1.529.282,69
Passivo Financeiro	1.908.569,57
Superávit/Déficit Financeiro	- 379.286,88
Demonstrativo do Superávit Financeiro apurado no Bal. Patrimonial	(379.286,88)
Outros	-
Superávit/ Déficit Financeiro	- 379.286,88

6. Partes Relacionadas


Os relacionamentos com partes relacionadas realizados pela Fundação Parques e Jardins referem-se:

- a Prefeitura da Cidade do Rio de Janeiro, na relação Orçamentária que corresponde a principal fonte de receitas para custeio de atividades.


- a empresa municipal de Artes Gráficas S/A – Imprensa da Cidade pelo serviço de publicações de atos no Diário Oficial e serviços gráficos necessários.

7. Eventos subsequentes

Da data do fechamento do exercício até a data de elaboração destas demonstrações contábeis, o setor de contabilidade não tomou conhecimento de quaisquer eventos enquadrados pelas normas de contabilidade como subsequentes.



Contabilista Responsável : Patricia Luzia Ventura da
Silva / Mat : 0715.630-0 CRC 071905-0



Presidente: Ricardo Reis Pinheiro / Mat :0715.620-1



Diretor de Adm. e Finanças: Gustavo Luiz Lopes Martins da Silva / Mat :715.430-5