



PREFEITURA DA CIDADE DO RIO DE JANEIRO
BALANÇO ORÇAMENTÁRIO
UG: 110053 - EMPRESA MUNICIPAL DE INFORMÁTICA
Descentralização Indiretas
Acumulado até Dezembro/2025

Emitido em: 09/02/26 15:51
R\$ 1,00

Anexo XII, da Lei 4.320/64

| RECEITAS ORÇAMENTÁRIAS | PREVISÃO INICIAL (a) | PREVISÃO ATUALIZADA (b) | RECEITAS REALIZADAS (c) | SALDO (d) = (c-b) |
|--|-------------------------|----------------------------|-------------------------|-----------------------|
| Receitas Correntes (I) | 27.578.180,00 | 27.578.180,00 | 18.305.526,25 | -9.272.653,75 |
| Impostos, Taxas e Contribuições de Melhoria | 0,00 | 0,00 | 0,00 | 0,00 |
| Receita de Contribuições | 0,00 | 0,00 | 0,00 | 0,00 |
| Receita Patrimonial | 360.000,00 | 360.000,00 | 1.547.795,50 | 1.187.795,50 |
| Receita Agropecuária | 0,00 | 0,00 | 0,00 | 0,00 |
| Receita Industrial | 0,00 | 0,00 | 0,00 | 0,00 |
| Receita de Serviços | 27.218.180,00 | 27.218.180,00 | 16.757.730,75 | -10.460.449,25 |
| Transferências Correntes | 0,00 | 0,00 | 0,00 | 0,00 |
| Outras Receitas Correntes | 0,00 | 0,00 | 0,00 | 0,00 |
| Receitas de Capital (II) | 0,00 | 0,00 | 0,00 | 0,00 |
| Operações de Crédito | 0,00 | 0,00 | 0,00 | 0,00 |
| Alienação de Bens | 0,00 | 0,00 | 0,00 | 0,00 |
| Amortizações de Empréstimos | 0,00 | 0,00 | 0,00 | 0,00 |
| Transferências de Capital | 0,00 | 0,00 | 0,00 | 0,00 |
| Outras Receitas de Capital | 0,00 | 0,00 | 0,00 | 0,00 |
| SUBTOTAL DAS RECEITAS (III) = (I + II) | 27.578.180,00 | 27.578.180,00 | 18.305.526,25 | -9.272.653,75 |
| Operações de Crédito / Refinanciamento (IV) | 0,00 | 0,00 | 0,00 | 0,00 |
| Operações de Crédito Internas | 0,00 | 0,00 | 0,00 | 0,00 |
| Mobilária | 0,00 | 0,00 | 0,00 | 0,00 |
| Contratual | 0,00 | 0,00 | 0,00 | 0,00 |
| Operações de Crédito Externas | 0,00 | 0,00 | 0,00 | 0,00 |
| Mobilária | 0,00 | 0,00 | 0,00 | 0,00 |
| Contratual | 0,00 | 0,00 | 0,00 | 0,00 |
| SUBTOTAL COM REFINANCIAMENTO (V) = (III+IV) | 27.578.180,00 | 27.578.180,00 | 18.305.526,25 | -9.272.653,75 |
| Déficit (VI) | - | - | 135.879.335,37 | 135.879.335,37 |
| TOTAL (VII) = (V + VI) | 27.578.180,00 | 27.578.180,00 | 154.184.861,62 | 126.606.681,62 |
| Saldos de Exercícios Anteriores | 0,00 | 19.929.147,77 | 19.929.147,77 | 0,00 |





PREFEITURA DA CIDADE DO RIO DE JANEIRO
BALANÇO ORÇAMENTÁRIO
UG: 110053 - EMPRESA MUNICIPAL DE INFORMÁTICA
Descentralização Indiretas
Acumulado até Dezembro/2025

Emitido em: 09/02/26 15:51
R\$ 1,00

| DESPESAS ORÇAMENTÁRIAS | DOTAÇÃO INICIAL (e) | DOTAÇÃO ATUALIZADA (f) | DESPESAS EMPENHADAS (g) | DESPESAS LIQUIDADAS (h) | DESPESAS PAGAS (i) | SALDO DA DOTAÇÃO (j) = (f-g) |
|---|-----------------------|------------------------|-------------------------|-------------------------|-----------------------|------------------------------|
| Despesas Correntes (VIII) | 122.111.859,00 | 162.463.059,00 | 140.347.340,08 | 132.530.916,16 | 123.244.617,67 | 22.115.718,92 |
| Pessoal e Encargos Sociais | 88.461.000,00 | 110.403.546,00 | 103.910.006,69 | 102.625.328,89 | 94.749.121,11 | 6.493.539,31 |
| Juros e Encargos da Dívida | 0,00 | 0,00 | 0,00 | 0,00 | 0,00 | 0,00 |
| Outras Despesas Correntes | 33.650.859,00 | 52.059.513,00 | 36.437.333,39 | 29.905.587,27 | 28.495.496,56 | 15.622.179,61 |
| Despesas de Capital (IX) | 1.696.650,00 | 16.419.125,54 | 13.837.521,54 | 13.208.144,02 | 13.208.144,02 | 2.581.604,00 |
| Investimentos | 1.436.650,00 | 15.809.125,54 | 13.366.023,12 | 12.736.645,60 | 12.736.645,60 | 2.443.102,42 |
| Inversões Financeiras | 260.000,00 | 610.000,00 | 471.498,42 | 471.498,42 | 471.498,42 | 138.501,58 |
| Amortização da Dívida | 0,00 | 0,00 | 0,00 | 0,00 | 0,00 | 0,00 |
| Reserva de Contingência (X) | 0,00 | 0,00 | 0,00 | 0,00 | 0,00 | 0,00 |
| SUBTOTAL DAS DESPESAS (XI) = (VIII + IX + X) | 123.808.509,00 | 178.882.184,54 | 154.184.861,62 | 145.739.060,18 | 136.452.761,69 | 24.697.322,92 |
| Amortização da Dívida/Refinanciamento (XII) | 0,00 | 0,00 | 0,00 | 0,00 | 0,00 | 0,00 |
| Amortização da Dívida Interna | 0,00 | 0,00 | 0,00 | 0,00 | 0,00 | 0,00 |
| Dívida Mobiliária | 0,00 | 0,00 | 0,00 | 0,00 | 0,00 | 0,00 |
| Outras Dívidas | 0,00 | 0,00 | 0,00 | 0,00 | 0,00 | 0,00 |
| Amortização da Dívida Externa | 0,00 | 0,00 | 0,00 | 0,00 | 0,00 | 0,00 |
| Dívida Mobiliária | 0,00 | 0,00 | 0,00 | 0,00 | 0,00 | 0,00 |
| Outras Dívidas | 0,00 | 0,00 | 0,00 | 0,00 | 0,00 | 0,00 |
| SUBTOTAL COM REFINANCIAMENTO (XIII) = (XI + XII) | 123.808.509,00 | 178.882.184,54 | 154.184.861,62 | 145.739.060,18 | 136.452.761,69 | 24.697.322,92 |
| Superávit (XIV) | - | - | - | - | - | - |
| TOTAL (XV) = (XIII + XIV) | 123.808.509,00 | 178.882.184,54 | 154.184.861,62 | 145.739.060,18 | 136.452.761,69 | 24.697.322,92 |
| Reserva do RPPS | 0,00 | 0,00 | 0,00 | 0,00 | 0,00 | 0,00 |

FONTE: LOGUS



Documento assinado digitalmente
JOAO LUIZ MARTINS CARABETTA
Data: 25/02/2026 19:36:51-0300
Verifique em <https://validar.iti.gov.br>



Documento assinado digitalmente
EVERTON GONCALVES DOMINGUES
Data: 10/02/2026 15:42:31-0300
Verifique em <https://validar.iti.gov.br>



Documento assinado digitalmente
JOAO ANTONIO CYPRIANO COSTA
Data: 10/02/2026 17:29:21-0300
Verifique em <https://validar.iti.gov.br>



PREFEITURA DA CIDADE DO RIO DE JANEIRO
EXECUÇÃO DOS RESTOS A PAGAR NÃO PROCESSADOS
UG: 110053 - EMPRESA MUNICIPAL DE INFORMÁTICA

Descentralização Indiretas
Acumulado até Dezembro/2025

Emitido em: 09/02/26 16:03
R\$ 1,00

Anexo XII da Lei 4.320/64

| EXECUÇÃO DE RESTOS A PAGAR NÃO PROCESSADOS | INSCRITOS | | LIQUIDADOS (c) | PAGOS (d) | CANCELADOS (e) | SALDO (f) = (a+b-d-e) |
|--|------------------------------|---|---------------------|---------------------|---------------------|-----------------------|
| | EM EXERCÍCIOS ANTERIORES (a) | EM 31 DE DEZEMBRO DO EXERCÍCIO ANTERIOR (b) | | | | |
| Despesas Correntes | 0,00 | 4.465.870,34 | 1.825.627,27 | 1.825.627,27 | 2.561.889,59 | 78.353,48 |
| Pessoal e Encargos Sociais | 0,00 | 978.073,98 | 537.048,84 | 537.048,84 | 441.025,14 | 0,00 |
| Juros e Encargos da Dívida | 0,00 | 0,00 | 0,00 | 0,00 | 0,00 | 0,00 |
| Outras Despesas Correntes | 0,00 | 3.487.796,36 | 1.288.578,43 | 1.288.578,43 | 2.120.864,45 | 78.353,48 |
| Despesas de Capital | 0,00 | 31.811,00 | 31.811,00 | 31.811,00 | 0,00 | 0,00 |
| Investimentos | 0,00 | 31.811,00 | 31.811,00 | 31.811,00 | 0,00 | 0,00 |
| Inversões Financeiras | 0,00 | 0,00 | 0,00 | 0,00 | 0,00 | 0,00 |
| Amortização da Dívida | 0,00 | 0,00 | 0,00 | 0,00 | 0,00 | 0,00 |
| TOTAL | 0,00 | 4.497.681,34 | 1.857.438,27 | 1.857.438,27 | 2.561.889,59 | 78.353,48 |

FONTE: LOGUS



PREFEITURA DA CIDADE DO RIO DE JANEIRO
EXECUÇÃO DOS RESTOS A PAGAR PROCESSADOS
UG: 110053 - EMPRESA MUNICIPAL DE INFORMÁTICA
Descentralização Indiretas
Acumulado até Dezembro/2025

Emitido em: 09/02/26 16:05
R\$ 1,00

| EXECUÇÃO DE RESTOS A PAGAR PROCESSADOS | INSCRITOS | | PAGOS (c) | CANCELADOS (d) | SALDO (e)= (a+b-c-d) |
|---|------------------------------------|---|---------------------|-------------------|-------------------------|
| | EM EXERCÍCIOS ANTERIORES (a) | EM 31 DE DEZEMBRO DO EXERCÍCIO ANTERIOR (b) | | | |
| Despesas Correntes | 1.018.993,51 | 7.112.407,16 | 7.037.105,42 | 6.517,80 | 1.087.777,45 |
| Pessoal e Encargos Sociais | 873.633,96 | 5.913.786,19 | 5.913.786,19 | 0,00 | 873.633,96 |
| Juros e Encargos da Dívida | 0,00 | 0,00 | 0,00 | 0,00 | 0,00 |
| Outras Despesas Correntes | 145.359,55 | 1.198.620,97 | 1.123.319,23 | 6.517,80 | 214.143,49 |
| Despesas de Capital | 0,00 | 185.481,12 | 185.481,12 | 0,00 | 0,00 |
| Investimentos | 0,00 | 185.481,12 | 185.481,12 | 0,00 | 0,00 |
| Inversões Financeiras | 0,00 | 0,00 | 0,00 | 0,00 | 0,00 |
| Amortização da Dívida | 0,00 | 0,00 | 0,00 | 0,00 | 0,00 |
| TOTAL | 1.018.993,51 | 7.297.888,28 | 7.222.586,54 | 6.517,80 | 1.087.777,45 |

FONTE: LOGUS



PREFEITURA DA CIDADE DO RIO DE JANEIRO
BALANÇO FINANCEIRO
UG: 110053 - EMPRESA MUNICIPAL DE INFORMÁTICA
Acumulado até Dezembro/2025

Emitido em: 09/02/26 16:07

Anexo XIII, da Lei 4.320/64

R\$ 1,00

| INGRESSOS | | |
|--|------------------------|---------------------------|
| | EXERCÍCIO ATUAL | EXERCÍCIO ANTERIOR |
| Receita Orçamentária (I) | 18.305.526,25 | 16.320.479,43 |
| Recursos Não Vinculados | 18.305.526,25 | 16.320.479,43 |
| Recursos Vinculados (EXCETO AO RPPS) | 0,00 | 0,00 |
| Recursos Vinculados à Educação | 0,00 | 0,00 |
| Recursos Vinculados à Saúde | 0,00 | 0,00 |
| Recursos Vinculados à Assistência Social | 0,00 | 0,00 |
| Recursos Vinculados à Previdência Social (EXCETO RPPS) | 0,00 | 0,00 |
| Demais Vinculações Decorrentes de Transferências | 0,00 | 0,00 |
| Demais Vinculações Legais | 0,00 | 0,00 |
| Outras Vinculações | 0,00 | 0,00 |
| Recursos Vinculados ao RPPS | 0,00 | 0,00 |
| Recursos Vinculados ao RPPS - Fundo em Capitalização (Plano Previdenciário) | 0,00 | 0,00 |
| Recursos Vinculados ao RPPS - Fundo em Repartição | 0,00 | 0,00 |
| Recursos Vinculados ao RPPS - Taxa de Administração | 0,00 | 0,00 |
| Transferências Financeiras Recebidas (II) | 154.521.985,87 | 166.044.539,94 |
| Transferências Recebidas para a Execução Orçamentária | 154.521.985,87 | 166.044.539,94 |
| Transferências Recebidas Independentes de Execução Orçamentária | 0,00 | 0,00 |
| Transferências Recebidas para Aportes de recursos para o RPPS | 0,00 | 0,00 |
| Transferências Recebidas para Aportes de recursos para o RGPS | 0,00 | 0,00 |
| Transferências Recebidas para Aportes de Recursos para o Sistema de Pagamento de Pensões Militares | 0,00 | 0,00 |
| Outras Movimentações Financeiras Recebidas (III) | 0,00 | 0,00 |
| Resgate de Investimentos e Aplicações Financeiras | 0,00 | 0,00 |
| Desbloqueios de Valores em Caixa | 0,00 | 0,00 |
| Recebimentos Extraorçamentários (IV) | 18.084.994,86 | 15.679.383,61 |
| Inscrição de Restos a Pagar Não Processados | 8.531.509,44 | 7.857.681,34 |
| Inscrição em Restos a Pagar Processados | 9.286.298,49 | 7.687.740,49 |
| Depósitos Restituíveis e Valores Vinculados | 211.148,74 | 28.920,44 |
| Outros Recebimentos Extraorçamentários | 56.038,19 | 105.041,34 |
| Saldo do Exercício Anterior (V) | 16.009.515,54 | 12.622.195,31 |
| Caixa e Equivalentes de Caixa (exceto RPPS) | 15.419.268,70 | 12.150.395,79 |
| Caixa e Equivalentes de Caixa RPPS | 0,00 | 0,00 |
| Depósitos Restituíveis e Valores Vinculados | 590.246,84 | 471.799,52 |
| TOTAL (VI) = (I+II+III+IV+V) | 206.922.022,52 | 210.666.598,29 |



PREFEITURA DA CIDADE DO RIO DE JANEIRO
BALANÇO FINANCEIRO
UG: 110053 - EMPRESA MUNICIPAL DE INFORMÁTICA
Acumulado até Dezembro/2025

Emitido em: 09/02/26 16:07

Anexo XIII, da Lei 4.320/64

R\$ 1,00

| DISPÊNDIOS | | |
|---|------------------------|---------------------------|
| | EXERCÍCIO ATUAL | EXERCÍCIO ANTERIOR |
| Despesas Orçamentárias (VII) | 177.287.261,56 | 170.237.668,67 |
| Recursos Não Vinculados | 164.887.129,44 | 159.412.922,73 |
| Recursos Vinculados (EXCETO AO RPPS) | 12.400.132,12 | 10.824.745,94 |
| Recursos Vinculados à Educação | 0,00 | 0,00 |
| Recursos Vinculados à Saúde | 0,00 | 0,00 |
| Recursos Vinculados à Assistência Social | 0,00 | 0,00 |
| Recursos Vinculados à Previdência Social (EXCETO RPPS) | 0,00 | 0,00 |
| Demais Vinculações Decorrentes de Transferências | 0,00 | 0,00 |
| Demais Vinculações Legais | 12.400.132,12 | 10.824.745,94 |
| Outras Vinculações | 0,00 | 0,00 |
| Recursos Vinculados ao RPPS | 0,00 | 0,00 |
| Recursos Vinculados ao RPPS - Fundo de Capitalização | 0,00 | 0,00 |
| Recursos Vinculados ao RPPS - Fundo em Repartição | 0,00 | 0,00 |
| Recursos Vinculados ao RPPS - Taxa de Administração | 0,00 | 0,00 |
| Transferências Financeiras Concedidas (VIII) | 0,00 | 0,00 |
| Transferências Concedidas para a Execução Orçamentária | 0,00 | 0,00 |
| Transferências Concedidas Independentes de Execução Orçamentária | 0,00 | 0,00 |
| Transferências Concedidas para Aportes de recursos para o RPPS | 0,00 | 0,00 |
| Transferências Concedidas para Aportes de recursos para o RGPS | 0,00 | 0,00 |
| Transferências Concedidas para Aportes de recursos para o Sistema de pagamento de Pensões Militares | 0,00 | 0,00 |
| Outras Movimentações Financeiras Concedidas (IX) | 0,00 | 0,00 |
| Transferências para Investimentos e Aplicações Financeiras | 0,00 | 0,00 |
| Bloqueios de Valores em Caixa | 0,00 | 0,00 |
| Pagamentos Extraorçamentários (X) | 12.947.246,13 | 24.419.414,08 |
| Pagamentos de Restos a Pagar Não Processados | 5.217.438,27 | 1.587.682,39 |
| Pagamentos de Restos a Pagar Processados | 7.612.438,75 | 18.874.738,27 |
| Depósitos Restituíveis e Valores Vinculados | 117.369,11 | 0,00 |
| Outros Pagamentos Extraorçamentários | 0,00 | 3.956.993,42 |
| Saldo para o Exercício Seguinte (XI) | 16.687.514,83 | 16.009.515,54 |
| Caixa e Equivalentes de Caixa (EXCETO RPPS) | 16.055.713,70 | 15.419.268,70 |
| Caixa e Equivalentes de Caixa RPPS | 0,00 | 0,00 |
| Depósitos Restituíveis e Valores Vinculados | 631.801,13 | 590.246,84 |
| TOTAL (X) = (VII+VIII+IX+X+XI) | 206.922.022,52 | 210.666.598,29 |

FONTE: LOGUS

Documento assinado digitalmente
gov.br EVERTON GONCALVES DOMINGUES
Data: 10/02/2026 15:42:31-0300
Verifique em <https://validar.iti.gov.br>

Documento assinado digitalmente
gov.br JOAO ANTONIO CYPRIANO COSTA
Data: 10/02/2026 17:29:21-0300
Verifique em <https://validar.iti.gov.br>

Documento assinado digitalmente
gov.br JOAO LUIZ MARTINS CARABETTA
Data: 25/02/2026 19:36:51-0300
Verifique em <https://validar.iti.gov.br>





PREFEITURA DA CIDADE DO RIO DE JANEIRO
BALANÇO FINANCEIRO - QUADRO ANEXO
UG: 110053 - EMPRESA MUNICIPAL DE INFORMÁTICA
Acumulado até Dezembro/2025

Emitido em: 09/02/26 16:16
R\$ 1,00

Anexo XIII, da Lei 4.320/64

| | Exercício Atual | | | Exercício Anterior | | |
|---|--------------------------|--------------------------------------|-------------------|--------------------------|--------------------------------------|-------------------|
| | Receita Orçamentária (a) | Deduções da Receita Orçamentária (b) | Saldo (c) = (a-b) | Receita Orçamentária (d) | Deduções da Receita Orçamentária (e) | Saldo (f) = (d-e) |
| Recursos Não Vinculados | 18.672.397,71 | -366.871,46 | 18.305.526,25 | 16.416.462,52 | -95.983,09 | 16.320.479,43 |
| Recursos Vinculados (EXCETO AO RPPS) | 0,00 | 0,00 | 0,00 | 0,00 | 0,00 | 0,00 |
| Recursos Vinculados à Educação | 0,00 | 0,00 | 0,00 | 0,00 | 0,00 | 0,00 |
| Recursos Vinculados à Saúde | 0,00 | 0,00 | 0,00 | 0,00 | 0,00 | 0,00 |
| Recursos Vinculados à Assistência Social | 0,00 | 0,00 | 0,00 | 0,00 | 0,00 | 0,00 |
| Recursos Vinculados à Previdência Social (Exceto ao RPPS) | 0,00 | 0,00 | 0,00 | 0,00 | 0,00 | 0,00 |
| Demais Vinculações Decorrentes de Transferências | 0,00 | 0,00 | 0,00 | 0,00 | 0,00 | 0,00 |
| Demais Vinculações Legais | 0,00 | 0,00 | 0,00 | 0,00 | 0,00 | 0,00 |
| Outras Vinculações | 0,00 | 0,00 | 0,00 | 0,00 | 0,00 | 0,00 |
| Recursos Vinculados ao RPPS | 0,00 | 0,00 | 0,00 | 0,00 | 0,00 | 0,00 |
| Recursos Vinculados ao RPPS - Fundo em Capitalização (Plano Previdenciário) | 0,00 | 0,00 | 0,00 | 0,00 | 0,00 | 0,00 |
| Recursos Vinculados ao RPPS - Fundo em Repartição (Plano Financeiro) | 0,00 | 0,00 | 0,00 | 0,00 | 0,00 | 0,00 |
| TOTAL | 18.672.397,71 | -366.871,46 | 18.305.526,25 | 16.416.462,52 | -95.983,09 | 16.320.479,43 |

FONTE: LOGUS



Documento assinado digitalmente
JOAO LUIZ MARTINS CARABETTA
Data: 25/02/2026 19:36:51-0300
Verifique em <https://validar.iti.gov.br>



Documento assinado digitalmente
EVERTON GONCALVES DO MINGUES
Data: 10/02/2026 15:42:31-0300
Verifique em <https://validar.iti.gov.br>

Documento assinado digitalmente
JOAO ANTONIO CYPRIANO COSTA
Data: 10/02/2026 17:29:21-0300
Verifique em <https://validar.iti.gov.br>





PREFEITURA DA CIDADE DO RIO DE JANEIRO
BALANÇO PATRIMONIAL
 UG: 110053 - EMPRESA MUNICIPAL DE INFORMÁTICA

Acumulado até 14/2025

Emitido em: 02/03/26 09:52

Anexo XIV, da Lei 4.320/64

R\$ 1,00


| ATIVO | EXERCÍCIO ATUAL | EXERCÍCIO ANTERIOR |
|--|----------------------|----------------------|
| Ativo Circulante | | |
| Caixa e Equivalentes de Caixa | 16.687.514,83 | 16.009.515,54 |
| Créditos a Curto Prazo | 1.885.088,38 | 5.992.897,13 |
| Demais Créditos e Valores a Curto Prazo | 4.901.826,52 | 3.727.146,79 |
| Investimentos e Aplicações Temporárias a Curto Prazo | 0,00 | 0,00 |
| Estoques | 4.178,77 | 26.182,06 |
| Ativo Não Circulante Mantido para Venda | 0,00 | 0,00 |
| Ativo Biológico | 0,00 | 0,00 |
| VPD Pagas Antecipadamente | 1.190,00 | 0,00 |
| Total do Ativo Circulante | 23.479.798,50 | 25.755.741,52 |
| Ativo Não Circulante | | |
| Realizável a Longo Prazo | 2.949.503,71 | 3.246.385,10 |
| Investimentos | 44.013,03 | 44.013,03 |
| Imobilizado | 10.518.104,76 | 5.743.760,42 |
| Intangível | 9.066.775,79 | 15.257.771,97 |
| Total do Ativo Não Circulante | 22.578.397,29 | 24.291.930,52 |
| TOTAL DO ATIVO | 46.058.195,79 | 50.047.672,04 |


| PASSIVO E PATRIMÔNIO LÍQUIDO | EXERCÍCIO ATUAL | EXERCÍCIO ANTERIOR |
|--|----------------------|----------------------|
| Passivo Circulante | | |
| Obrigações Trabalhistas, Previdenciárias e Assistenciais a Pagar a Curto Prazo | 13.075.022,01 | 30.009.187,13 |
| Empréstimos e Financiamentos a Curto Prazo | 0,00 | 0,00 |
| Fornecedores e Contas a Pagar a Curto Prazo | 4.909.802,93 | 7.320.848,23 |
| Obrigações Fiscais a Curto Prazo | 327.655,65 | 239.557,33 |
| Provisões a Curto Prazo | 9.116.408,17 | 4.132.955,14 |
| Demais Obrigações a Curto Prazo | 6.291.532,31 | 4.821.636,51 |
| Total do Passivo Circulante | 33.720.421,07 | 46.524.184,34 |
| Passivo Não Circulante | | |
| Obrigações Trabalhistas, Previdenciárias e Assistenciais a Pagar a Longo Prazo | 0,00 | 0,00 |
| Empréstimos e Financiamentos a Longo Prazo | 0,00 | 0,00 |
| Fornecedores e Contas a Pagar a Longo Prazo | 1.135.130,38 | 1.135.130,38 |
| Obrigações Fiscais a Longo Prazo | 0,00 | 0,00 |
| Provisões a Longo Prazo | 1.000,00 | 1.000,00 |
| Demais Obrigações a Longo Prazo | 0,00 | 0,00 |
| Resultado Diferido | 965.919,57 | 1.517.873,61 |
| Total do Passivo Não Circulante | 2.102.049,95 | 2.654.003,99 |
| Patrimônio Líquido | | |
| Patrimônio Social e Capital Social | 9.543.675,72 | 9.543.675,72 |
| Adiantamento Para Futuro Aumento de Capital | 16.947.524,57 | 16.216.483,57 |
| Reservas de Capital | 0,00 | 0,00 |
| Ajustes de Avaliação Patrimonial | 0,00 | 0,00 |
| Reservas de Lucros | 0,00 | 0,00 |
| Demais Reservas | 0,00 | 0,00 |
| Resultados Acumulados | -16.255.475,52 | -24.890.675,58 |
| (-) Ações / Cotas em Tesouraria | 0,00 | 0,00 |
| Total do Patrimônio Líquido | 10.235.724,77 | 869.483,71 |
| TOTAL DO PASSIVO E DO PATRIMÔNIO LÍQUIDO | 46.058.195,79 | 50.047.672,04 |

FONTE: LOGUS

LOGUS

 Documento assinado digitalmente
 EVERTON GONCALVES DOMINGUES
 Data: 03/03/2026 14:40:45-0300
 Verifique em <https://validar.iti.gov.br>

 Documento assinado digitalmente
 JOAO ANTONIO CYPRIANO COSTA
 Data: 03/03/2026 15:01:04-0300
 Verifique em <https://validar.iti.gov.br>

 Documento assinado digitalmente
 JOAO LUIZ MARTINS CARABETTA
 Data: 04/03/2026 12:56:18-0300
 Verifique em <https://validar.iti.gov.br>





PREFEITURA DA CIDADE DO RIO DE JANEIRO
QUADRO DOS ATIVOS E PASSIVOS FINANCEIROS E PERMANENTES
UG: 110053 - EMPRESA MUNICIPAL DE INFORMÁTICA

Acumulado até 14/2025

| | Exercício Atual | Exercício Anterior |
|---|----------------------|----------------------|
| Anexo XIV, da Lei 4.320/64 | | R\$ 1,00 |
| Ativo (I) | | |
| Ativo Financeiro | 16.687.514,83 | 16.009.515,54 |
| Ativo Permanente | 29.370.680,96 | 34.038.156,50 |
| Total do Ativo | 46.058.195,79 | 50.047.672,04 |
| Passivo (II) | | |
| Passivo Financeiro | 22.184.187,63 | 19.358.872,44 |
| Passivo Permanente | 19.921.862,83 | 32.507.834,08 |
| Total do Passivo | 42.106.050,46 | 51.866.706,52 |
| Saldo Patrimonial (III) = (I - II) | 3.952.145,33 | -1.819.034,48 |

FONTE: LOGUS

 Documento assinado digitalmente
EVERTON GONCALVES DOMINGUES
Data: 03/03/2026 14:40:45-0300
Verifique em <https://validar.iti.gov.br>

 Documento assinado digitalmente
JOAO ANTONIO CYPRIANO COSTA
Data: 03/03/2026 15:01:04-0300
Verifique em <https://validar.iti.gov.br>



Documento assinado digitalmente
JOAO LUIZ MARTINS CARABETTA
Data: 04/03/2026 12:56:18-0300
Verifique em <https://validar.iti.gov.br>





PREFEITURA DA CIDADE DO RIO DE JANEIRO
QUADRO DAS CONTAS DE COMPENSAÇÃO
UG: 110053 - EMPRESA MUNICIPAL DE INFORMÁTICA

Acumulado até 14/2025

Anexo XIV, da Lei 4.320/64

Emitido em: 09/02/26 16:18
R\$ 1,00

| | Exercício Atual | Exercício Anterior |
|---|-----------------------|-----------------------|
| Atos Potenciais Ativos | | |
| Garantias e Contragarantias Recebidas | 0,00 | 0,00 |
| Direitos Conveniados e outros instrumentos congêneres | 0,00 | 0,00 |
| Direitos Contratuais | 0,00 | 0,00 |
| Demandas Judiciais | 0,00 | 0,00 |
| Outros Atos Potenciais Ativos | 0,00 | 0,00 |
| Total dos Atos Potenciais Ativos | 0,00 | 0,00 |
| Atos Potenciais Passivos | | |
| Garantias e Contragarantias concedidas | 0,00 | 0,00 |
| Obrigações conveniadas e outros instrumentos congêneres | 0,00 | 0,00 |
| Obrigações contratuais | 280.557.503,16 | 156.895.951,18 |
| Demandas Judiciais | 93.037.261,75 | 62.175.646,89 |
| Outros atos potenciais passivos | 0,00 | 0,00 |
| Total dos Atos Potenciais Passivos | 373.594.764,91 | 219.071.598,07 |

FONTE: LOGUS



PREFEITURA DA CIDADE DO RIO DE JANEIRO
QUADRO DO SUPERÁVIT - DÉFICIT FINANCEIRO - INDIRETAS
UG: 110053 - EMPRESA MUNICIPAL DE INFORMÁTICA

Acumulado até 14/2025

Emitido em: 09/02/26 16:19
R\$ 1,00

Anexo XIV, da Lei 4.320/64

| | Exercício Atual | Exercício Anterior |
|---|---------------------|---------------------|
| 501 - Outros Recursos não Vinculados | 7.878.255,15 | 8.438.984,01 |
| 000200 - OUTROS RECURSOS NAO VINCULADOS - RECEITA PROPRIA DE AUTARQUIAS, FUNDACOES E EMPRESAS | 7.878.255,15 | 8.438.984,01 |
| 749 - Outras Vinculações de Transferências | 190.273,91 | 190.273,91 |
| 000208 - OUTRAS VINCULACOES DE TRANSFERENCIAS DECORRENTES DE CONVENIOS PROPRIAS DA INDIRETA | 190.273,91 | 190.273,91 |
| TOTAL DAS FONTES DE RECURSOS | 8.068.529,06 | 8.629.257,92 |

FONTE: LOGUS



PREFEITURA DA CIDADE DO RIO DE JANEIRO
DEMONSTRAÇÃO DAS VARIAÇÕES PATRIMONIAIS
UG: 110053 - EMPRESA MUNICIPAL DE INFORMÁTICA
Acumulado até Dezembro/2025

Emitido em: 09/02/26 16:24


Anexo XV, da Lei 4.320/64

R\$ 1,00


| ESPECIFICAÇÃO | Exercício Atual | Exercício Anterior |
|---|-----------------------|-----------------------|
| Variações Patrimoniais Aumentativas | | |
| Impostos, Taxas e Contribuições de Melhoria | 0,00 | 0,00 |
| Contribuições | 0,00 | 0,00 |
| Exploração e Venda de Bens, Serviços e Direitos | 16.979.628,41 | 15.111.146,56 |
| Variações Patrimoniais Aumentativas Financeiras | 1.532.431,13 | 1.684.073,29 |
| Transferências e Delegações Recebidas | 149.180.579,99 | 146.467.273,14 |
| Valorização e Ganhos com Ativos e Desincorporação de Passivos | 0,00 | 0,00 |
| Outras Variações Patrimoniais Aumentativas | 281.701,33 | 49.238.592,00 |
| Total das Variações Patrimoniais Aumentativas (I) | 167.974.340,86 | 212.501.084,99 |
| Variações Patrimoniais Diminutivas | | |
| Pessoal e Encargos | 109.090.003,40 | 121.591.959,28 |
| Benefícios Previdenciários e Assistenciais | 1.189.439,08 | 779.838,83 |
| Uso de Bens, Serviços e Consumo de Capital Fixo | 65.140.710,11 | 69.347.059,34 |
| Variações Patrimoniais Diminutivas Financeiras | 106,04 | 139.149,68 |
| Transferências e Delegações Concedidas | 0,00 | 0,00 |
| Desvalorização e Perda de Ativos e Incorporação de Passivos | 1.120.675,95 | 17.701.770,19 |
| Tributárias | 105.302,73 | 4.001.866,38 |
| Custo das Mercadorias e Produtos Vendidos, e dos Serviços Prestados | 0,00 | 58.225,56 |
| Outras Variações Patrimoniais Diminutivas | 5.780.087,33 | 3.804.959,25 |
| Total das Variações Patrimoniais Diminutivas (II) | 182.426.324,64 | 217.424.828,51 |
| RESULTADO PATRIMONIAL DO PERÍODO (III) = (I) - (II) | -14.451.983,78 | -4.923.743,52 |

FONTE: LOGUS


Documento assinado digitalmente

 **EVERTON GONCALVES DOMINGUES**
Data: 10/02/2026 15:49:25-0300
Verifique em <https://validar.iti.gov.br>

Documento assinado digitalmente

 **JOAO ANTONIO CYPRIANO COSTA**
Data: 10/02/2026 17:32:08-0300
Verifique em <https://validar.iti.gov.br>

Documento assinado digitalmente

 **JOAO LUIZ MARTINS CARABETTA**
Data: 25/02/2026 19:48:36-0300
Verifique em <https://validar.iti.gov.br>





PREFEITURA DA CIDADE DO RIO DE JANEIRO
DEMONSTRAÇÃO DOS FLUXOS DE CAIXA
UG: 110053 - EMPRESA MUNICIPAL DE INFORMÁTICA
Acumulado até Dezembro/2025

Emitido em: 09/02/26 16:24

Anexo XVIII, da Lei 4.320/64

R\$ 1,00


| ESPECIFICAÇÃO | Exercício Atual | Exercício Anterior |
|---|-----------------------|-----------------------|
| FLUXOS DE CAIXA DAS ATIVIDADES OPERACIONAIS (I) | | |
| Ingressos | 173.094.699,05 | 182.498.981,15 |
| Receita Tributária | 0,00 | 0,00 |
| Receita de Contribuições | 0,00 | 0,00 |
| Receita Patrimonial | 0,00 | 0,00 |
| Receita Agropecuária | 0,00 | 0,00 |
| Receita Industrial | 0,00 | 0,00 |
| Receita de Serviços | 16.757.730,75 | 14.835.204,75 |
| Remuneração das Disponibilidades | 1.547.795,50 | 1.485.274,68 |
| Outras Receitas Derivadas e Originárias | 0,00 | 0,00 |
| Transferências recebidas | 0,00 | 0,00 |
| Outros Ingressos Operacionais | 154.789.172,80 | 166.178.501,72 |
| Desembolsos | 153.441.544,22 | 157.004.275,85 |
| Pessoal e Demais Despesas | 153.257.146,10 | 152.891.533,44 |
| Juros e encargos da dívida | 0,00 | 0,00 |
| Transferências concedidas | 67.029,01 | 155.748,99 |
| Outros desembolsos operacionais | 117.369,11 | 3.956.993,42 |
| Fluxo de caixa líquido das atividades operacionais (I) | 19.653.154,83 | 25.494.705,30 |
| FLUXOS DE CAIXA DAS ATIVIDADES DE INVESTIMENTO (II) | | |
| Ingressos | 0,00 | 0,00 |
| Alienação de Bens | 0,00 | 0,00 |
| Amortização de Empréstimos e Financiamentos Concedidos | 0,00 | 0,00 |
| Outros ingressos de investimentos | 0,00 | 0,00 |
| Desembolsos | 18.975.155,54 | 22.107.385,07 |
| Aquisição de Ativo Não Circulante | 7.034.991,38 | 1.924.330,19 |
| Concessão de Empréstimos e Financiamentos | 471.498,42 | 444.769,93 |
| Outros desembolsos de investimentos | 11.468.665,74 | 19.738.284,95 |
| Fluxo de caixa líquido das atividades de investimento (II) | -18.975.155,54 | -22.107.385,07 |
| FLUXOS DE CAIXA DAS ATIVIDADES DE FINANCIAMENTO (III) | | |
| Ingressos | 0,00 | 0,00 |
| Operações de Crédito | 0,00 | 0,00 |
| Integralização do capital social de empresas dependentes | 0,00 | 0,00 |
| Outros ingressos de financiamento | 0,00 | 0,00 |
| Desembolsos | 0,00 | 0,00 |
| Amortização/Refinanciamento da Dívida | 0,00 | 0,00 |
| Outros desembolsos de financiamentos | 0,00 | 0,00 |
| Fluxo de caixa líquido das atividades de financiamento (III) | 0,00 | 0,00 |
| GERAÇÃO LÍQUIDA DE CAIXA E EQUIVALENTE DE CAIXA (I+II+III) | 677.999,29 | 3.387.320,23 |
| Caixa e Equivalentes de caixa inicial | 16.009.515,54 | 12.622.195,31 |
| Caixa e Equivalente de caixa final | 16.687.514,83 | 16.009.515,54 |

FONTE: LOGUS




Página 1/1


| DEMONSTRAÇÃO DOS FLUXOS DE CAIXA DE 2025 (EM R\$) | | |
|--|-------------------------|-------------------------|
| ESPECIFICAÇÃO | 31/12/2025 | 31/12/2024 |
| FLUXOS DE CAIXA DAS ATIVIDADES OPERACIONAIS | | |
| Ingressos | 166.059.707,67 | 182.498.981,15 |
| Receita de Serviços | 16.757.730,75 | 14.835.204,75 |
| Remuneração das Disponibilidades | 1.547.795,50 | 1.485.274,68 |
| Outros Ingressos Operacionais | 147.754.181,42 | 166.178.501,72 |
| Desembolsos | (165.381.708,38) | (157.004.275,85) |
| Pessoal e Demais Despesas | (165.197.310,26) | (152.891.533,44) |
| Transferências Concedidas | (67.029,01) | (155.748,99) |
| Outras desembolsos operacionais | (117.369,11) | (3.956.993,42) |
| Fluxo de Caixa Líquido das Atividades Operacionais (I) | 677.999,29 | 25.494.705,30 |
| FLUXOS DE CAIXA DAS ATIVIDADES DE INVESTIMENTO | | |
| Desembolsos | (7.034.991,38) | (22.107.385,07) |
| Aquisição de ativo não circulante razão | (7.034.991,38) | (1.924.330,19) |
| Concessão de Empréstimos e Financiamentos | - | (444.769,93) |
| Outros desembolsos de investimentos | - | (19.738.284,95) |
| Fluxo de Caixa Líquido das Atividades de Investimento (II) | (7.034.991,38) | (22.107.385,07) |
| FLUXOS DE CAIXA DAS ATIVIDADES DE FINANCIAMENTO | | |
| Ingressos | 7.034.991,38 | - |
| Repasses Recebidos | 7.034.991,38 | - |
| Fluxo de Caixa Líquido das Atividades de Financiamento (III) | 7.034.991,38 | - |
| GERAÇÃO LÍQUIDA DE CAIXA E EQUIVALENTE DE CAIXA (I+II+III) | 677.999,29 | 3.387.320,23 |
| Caixa e Equivalente de caixa inicial | 16.009.515,54 | 12.622.195,31 |
| Caixa e Equivalente de caixa final | 16.687.514,83 | 16.009.515,54 |
| CONCILIAÇÃO ENTRE O RESULTADO LÍQUIDO E O FLUXO DE CAIXA LÍQUIDO DAS ATIVIDADES DAS OPERAÇÕES | | |
| RESULTADO DO EXERCÍCIO | (14.451.983,78) | (4.923.743,52) |
| AJUSTES DE CONCILIAÇÃO DO RESULTADO DO EXERCÍCIO COM OS FLUXOS DE ATIVIDADES | 15.129.983,07 | 30.418.448,82 |
| ITENS DE RESULTADO QUE NÃO AFETAM OS FLUXOS OPERACIONAIS | 12.225.435,55 | 55.491.338,34 |
| Depreciação, Amortização e Exaustão | 6.673.612,48 | 6.252.746,34 |
| Provisão para Contingências e Perdas de Créditos | 5.265.154,36 | - |
| Perdas Involuntárias com Bens do Imobilizado e Intangível | 1.120.675,95 | - |
| Reversão de Provisão para Contingências e Perdas de Créditos | (281.701,33) | 49.238.592,00 |
| Variações Monetárias e Cambiais Ativas | (434,62) | - |
| Variações Monetárias e Cambiais Passivas | 82,75 | - |
| Receita Diferida | (551.954,04) | - |
| ACRÉSCIMOS/REDUÇÕES POR VARIAÇÃO NOS ATIVOS OPERACIONAIS | (2.747.523,53) | 21.146.748,20 |
| Ativo Circulante | (2.747.523,53) | 21.156.569,08 |
| Créditos a Curto Prazo (Exceto Empréstimos e Financiamentos Concedidos) | (1.661.736,63) | (5.455.238,26) |
| Demais Créditos e Valores a Curto Prazo | (1.106.600,19) | 26.613.645,67 |
| Estoques | 22.003,29 | (1.838,33) |
| Variações Patrimoniais Diminutivas Pagas Antecipadamente | (1.190,00) | - |
| Ativo Não Circulante | - | (9.820,88) |
| Realizável a Longo Prazo | - | (9.820,88) |
| ACRÉSCIMOS/REDUÇÕES P/ VARIAÇÃO NOS PASSIVOS OPERACIONAIS | 5.652.071,05 | (46.219.637,72) |
| Passivo Circulante | 5.652.071,05 | 14.379.401,44 |
| Obrigações Trabalhistas, Previdenciárias e Assistenciais a Pagar a Curto Prazo | 6.518.955,88 | 19.585.688,45 |
| Fornecedores e Contas a Pagar a Curto Prazo | (2.409.900,13) | (9.363.183,74) |
| Obrigações Fiscais a Curto Prazo | 83.457,04 | 65.973,75 |
| Provisões a Curto Prazo | - | 2.690.670,65 |
| Demais Obrigações a Curto Prazo | 1.459.558,26 | 1.400.252,33 |
| Passivo Não Circulante | - | (60.599.039,16) |
| Obrigações Trabalhistas, Previdenciárias e Assistenciais a Pagar a Longo Prazo | - | 4.200.694,90 |
| Fornecedores e Contas a Pagar a Longo Prazo | - | (440.710,95) |
| Obrigações Fiscais a longo Prazo | - | - |
| Provisões a Longo Prazo | - | (48.545.254,55) |
| Demais Obrigações a Longo Prazo | - | (15.261.814,52) |
| Resultado Diferido | - | (551.954,04) |
| IMPOSTO DE RENDA E CONTRIBUIÇÃO SOCIAL SOBRE O LUCRO LÍQUIDO | - | - |
| Imposto de Renda e Contribuição Social Pagos | - | - |
| FLUXO DE CAIXA LÍQUIDO DAS ATIVIDADES OPERACIONAIS CONCILIADOS | 677.999,29 | 25.494.705,30 |

Documento assinado digitalmente

EVERTON GONCALVES DOMINGUES
 Data: 03/03/2026 14:40:45-0300
 Verifique em <https://validar.it.gov.br>

EVERTON GONÇALVES DOMINGUES
 CONTADOR
 CRC-RJ 110.227/O-3
 Matrícula 623.460-4
 CPF 112.237.917-00

Documento assinado digitalmente

JOAO ANTONIO CYPRIANO COSTA
 Data: 03/03/2026 15:01:04-0300
 Verifique em <https://validar.it.gov.br>

JOÃO ANTÔNIO CYPRIANO COSTA
 DIRETOR DE ADMINISTRAÇÃO E FINANÇAS
 Matrícula 622.628-0
 CPF 034.376.497-01

Documento assinado digitalmente

JOAO LUIZ MARTINS CARABETTA
 Data: 04/03/2026 12:56:18-0300
 Verifique em <https://validar.it.gov.br>

JOÃO LUIZ MARTINS CARABETTA
 DIRETOR-PRESIDENTE
 Matrícula 623.486-0
 CPF 408.806.328-79



PREFEITURA DA CIDADE DO RIO DE JANEIRO
QUADRO DE TRANSFERÊNCIAS RECEBIDAS E CONCEDIDAS
UG: 110053 - EMPRESA MUNICIPAL DE INFORMÁTICA
Acumulado até Dezembro/2025

Emitido em: 09/02/26 16:27

Anexo XVII, da Lei 4.320/64

R\$ 1,00

| | Exercício Atual | Exercício Anterior |
|--|------------------|--------------------|
| TRANSFERÊNCIAS RECEBIDAS | | |
| Intergovernamentais | 0,00 | 0,00 |
| da União | 0,00 | 0,00 |
| de Estados e Distrito Federal | 0,00 | 0,00 |
| de Municípios | 0,00 | 0,00 |
| Intragovernamentais | 0,00 | 0,00 |
| Outras Transferências | 0,00 | 0,00 |
| Total das Transferências Recebidas | 0,00 | 0,00 |
| TRANSFERÊNCIAS CONCEDIDAS | | |
| Intergovernamentais | 0,00 | 0,00 |
| a União | 0,00 | 0,00 |
| de Estados e Distrito Federal | 0,00 | 0,00 |
| de Municípios | 0,00 | 0,00 |
| Intragovernamentais | 67.029,01 | 155.748,99 |
| Outras Transferências Concedidas | 0,00 | 0,00 |
| Total das Transferências Concedidas | 67.029,01 | 155.748,99 |

FONTE: LOGUS



Documento assinado digitalmente
EVERTON GONCALVES DOMINGUES
Data: 10/02/2026 15:56:12-0300
Verifique em <https://validar.iti.gov.br>





PREFEITURA DA CIDADE DO RIO DE JANEIRO
QUADRO DE DESEMBOLSOS DE PESSOAL E DE MAIS DESPESAS POR FUNÇÃO
UG: 110053 - EMPRESA MUNICIPAL DE INFORMÁTICA
Acumulado até Dezembro/2025

Emitido em: 09/02/26 16:27

Anexo XVII, da Lei 4.320/64

R\$ 1,00

| | Exercício Atual | Exercício Anterior |
|--|------------------------|---------------------------|
| ADMINISTRACAO | 153.257.146,10 | 152.891.533,44 |
| TOTAL DOS DESEMBOLSOS DE PESSOAL E OUTRAS DESPESAS CORRENTES POR FUNÇÃO | 153.257.146,10 | 152.891.533,44 |

FONTE: LOGUS



Documento assinado digitalmente
EVERTON GONCALVES DOMINGUES
Data: 10/02/2026 16:12:40-0300
Verifique em <https://validar.iti.gov.br>





PREFEITURA DA CIDADE DO RIO DE JANEIRO
DEMONSTRAÇÃO DAS MUTAÇÕES NO PATRIMÔNIO LÍQUIDO
UG: 110053 - EMPRESA MUNICIPAL DE INFORMÁTICA

Acumulado até Dezembro/2025

Emitido em: 02/03/26 10:00
R\$ 1,00

Anexo XIX, da Lei 4.320/64

| ESPECIFICAÇÃO | Pat. Social/ Capital Social | Adiantamento para Futuro Aumento de Capital | Reservas de Capital | Ajustes de Avaliação Patrimonial | Reservas de Lucros | Demais Reservas | Resultados Acumulados | Ações / Cotas em Tesouraria | TOTAL |
|---|--------------------------------|---|------------------------|--|-----------------------|--------------------|--------------------------|--------------------------------|----------------|
| Saldo Iniciais | 9.543.675,72 | 16.216.483,57 | 0,00 | 0,00 | 0,00 | 0,00 | -24.890.675,58 | 0,00 | 869.483,71 |
| Ajustes dos Exercícios Anteriores | 0,00 | 0,00 | 0,00 | 0,00 | 0,00 | 0,00 | 23.087.183,84 | 0,00 | 23.087.183,84 |
| Aumento de Capital | 0,00 | 731.041,00 | 0,00 | 0,00 | 0,00 | 0,00 | 0,00 | 0,00 | 731.041,00 |
| Resgate / Reemissão de Ações e Cotas | 0,00 | 0,00 | 0,00 | 0,00 | 0,00 | 0,00 | 0,00 | 0,00 | 0,00 |
| Juros Sobre Capital Próprio | 0,00 | 0,00 | 0,00 | 0,00 | 0,00 | 0,00 | 0,00 | 0,00 | 0,00 |
| Resultado do Exercício | 0,00 | 0,00 | 0,00 | 0,00 | 0,00 | 0,00 | -14.451.983,78 | 0,00 | -14.451.983,78 |
| Ajustes de Avaliação patrimonial | 0,00 | 0,00 | 0,00 | 0,00 | 0,00 | 0,00 | 0,00 | 0,00 | 0,00 |
| Constituição / Reversão de Reservas | 0,00 | 0,00 | 0,00 | 0,00 | 0,00 | 0,00 | 0,00 | 0,00 | 0,00 |
| Dividendos a distribuir | 0,00 | 0,00 | 0,00 | 0,00 | 0,00 | 0,00 | 0,00 | 0,00 | 0,00 |
| Saldo Finais | 9.543.675,72 | 16.947.524,57 | 0,00 | 0,00 | 0,00 | 0,00 | -16.255.475,52 | 0,00 | 10.235.724,77 |

FONTE: LOGUS

Documento assinado digitalmente
EVERTON GONCALVES DO MINGUES
Data: 03/03/2026 14:40:45-0300
Verifique em <https://validar.iti.gov.br>



Documento assinado digitalmente
JOAO ANTONIO CYPRIANO COSTA
Data: 03/03/2026 15:01:04-0300
Verifique em <https://validar.iti.gov.br>



Documento assinado digitalmente
JOAO LUIZ MARTINS CARABETTA
Data: 04/03/2026 12:56:18-0300
Verifique em <https://validar.iti.gov.br>



PREFEITURA DA CIDADE DO RIO DE JANEIRO
DEMONSTRAÇÃO DO RESULTADO DO EXERCÍCIO
UG: 110053 - EMPRESA MUNICIPAL DE INFORMÁTICA
Acumulado até Dezembro/2025

Emitido em: 04/03/26 16:51

R\$ 1,00

Lei 6.404/76

| Descrição | Exercício Atual | Exercício Anterior |
|---|-----------------|--------------------|
| Receita Bruta | 168.947.443,39 | 164.119.093,18 |
| Receita Econômica com Exploração de Bens, Serviços e Direitos | 19.766.863,40 | 17.651.820,04 |
| Subvenções | 149.180.579,99 | 146.467.273,14 |
| Deduções da Receita Bruta | -2.787.234,99 | -2.540.673,48 |
| Impostos e Contribuições | -2.787.234,99 | -2.540.673,48 |
| Cancelamentos, Devoluções, Abatimentos e Descontos Comerciais | 0,00 | 0,00 |
| Receita Líquida de Vendas e Serviços | 166.160.208,40 | 161.578.419,70 |
| Custos dos Bens e Serviços Vendidos | 0,00 | -58.225,56 |
| Lucro / (Prejuízo) Bruto | 166.160.208,40 | 161.520.194,14 |
| Despesas Administrativas e Tributárias | -168.851.842,84 | -189.467.977,49 |
| Pessoal e Encargos | -110.279.442,48 | -122.371.798,11 |
| Uso de Material de Consumo | -96.574,29 | -67.129,85 |
| Contratação de Serviços | -58.370.523,34 | -63.027.183,15 |
| Tributárias | -105.302,73 | -4.001.866,38 |
| Resultado Financeiro Líquido | 1.532.325,09 | 1.544.923,61 |
| Receitas Financeiras | 1.532.431,13 | 1.684.073,29 |
| Despesas Financeiras | -106,04 | -139.149,68 |
| Resultado com Avaliação Patrimonial | -6.391.911,15 | 42.985.845,66 |
| Depreciação, Amortização e Exaustão | -6.673.612,48 | -6.252.746,34 |
| Valorização e Ganho com Ativos | 0,00 | 0,00 |
| Desvalorização e Perda de Ativos | 0,00 | 0,00 |
| Reversão de Provisões e Ajuste de Perdas | 281.701,33 | 49.238.592,00 |
| Outras Receitas e Despesas Operacionais | -5.780.087,33 | -3.804.959,25 |
| Outras Receitas Operacionais | 0,00 | 0,00 |
| Outras Despesas Operacionais | -5.780.087,33 | -3.804.959,25 |
| Resultado Operacional | -13.331.307,83 | 12.778.026,67 |
| Outras Receitas e Outras Despesas | -1.120.675,95 | -17.701.770,19 |
| Outras Receitas | 0,00 | 0,00 |
| Outras Despesas | -1.120.675,95 | -17.701.770,19 |
| Lucro / (Prejuízo) antes do Imposto de Renda e da Contribuição Social | -14.451.983,78 | -4.923.743,52 |
| Provisão para Imposto de Renda e Contribuição Social | 0,00 | 0,00 |
| Imposto de Renda | 0,00 | 0,00 |
| Contribuição Social sobre o Lucro Líquido | 0,00 | 0,00 |
| Lucro / (Prejuízo) Líquido do Período | -14.451.983,78 | -4.923.743,52 |
| Quantidade de Ações | 5.000,00 | 5.000,00 |
| Lucro / (Prejuízo) por Ação - R\$ | -2.890,40 | -984,75 |

FONTE: LOGUS



Documento assinado digitalmente
gov.br
EVERTON GONCALVES DOMINGUES
Data: 03/03/2026 14:40:45-0300
Verifique em <https://validar.iti.gov.br>
EVERTON GONÇALVES DOMINGUES
CONTADOR
CRC-RJ 110.227/O-3
Matrícula 623.460-4
CPF 112.237.917-00

Documento assinado digitalmente
gov.br
JOAO ANTONIO CYPRIANO COSTA
Data: 03/03/2026 15:01:04-0300
Verifique em <https://validar.iti.gov.br>
JOÃO ANTÔNIO CYPRIANO COSTA
DIRETOR DE ADMINISTRAÇÃO E FINANÇAS
Matrícula 622.628-0
CPF 034.376.497-01

Documento assinado digitalmente
gov.br
JOAO LUIZ MARTINS CARABETTA
Data: 04/03/2026 12:56:18-0300
Verifique em <https://validar.iti.gov.br>
JOÃO LUIZ MARTINS CARABETTA
DIRETOR-PRESIDENTE
Matrícula 623.486-0
CPF 408.806.328-79

EMPRESA MUNICIPAL DE INFORMÁTICA S.A. - IPLANRIO
CNPJ nº 73.214.439/0001-90

Notas Explicativas às Demonstrações Contábeis
Exercício findo em 31 de dezembro de 2025

1. Contexto Operacional

A Empresa Municipal de Informática S.A. - IPLANRIO é uma Empresa, pessoa jurídica de direito privado, tendo a sua sede administrativa situada à Rua Beatriz Larragoiti Lucas, 121 - 7º e 8º andares – Cidade Nova – Rio de Janeiro (RJ), CEP 20211-175.

Foi criada pela Lei nº 1.562 de 22 de fevereiro de 1990, vinculada à Secretaria Municipal da Casa Civil, conforme Decreto RIO Nº 55628 de 1º de janeiro de 2025.

A sua missão institucional é facilitar a vida do cidadão por meio de soluções tecnológicas inovadoras, ágeis e seguras, contribuindo para a eficiência do setor público, atuando fundamentalmente na descentralização administrativa dos serviços prestados pela Prefeitura da Cidade do Rio de Janeiro à população carioca.

A Empresa recebe, regularmente, recursos financeiros para cumprir os compromissos assumidos, provenientes das dotações orçamentárias do Orçamento Anual da PCRJ, se configurando como uma empresa estatal dependente, nos termos do inciso III do art. 2º da Lei Complementar 101/2000 (Lei de Responsabilidade Fiscal).

2. Apresentação das Demonstrações Contábeis

As demonstrações contábeis estão apresentadas de acordo com as orientações estabelecidas pela Lei nº 6.404/76 e suas alterações; pelo Manual de Contabilidade Aplicada ao Setor Público (MCASP, 11ª ed., aprovado pela Portaria Conjunta STN/SOF nº 26, de 18 de Dezembro de 2024, Portaria Conjunta STN/SRPC nº 25, de 18 de Dezembro de 2024 e Portaria STN/MF nº 2.016, de 18 de Dezembro de 2024), que consolida os dispositivos da Lei nº 4.320/1964 e define normas contábeis aplicáveis ao Setor Público; Instruções de Procedimentos Contábeis (IPC's), emitidas pela STN; Normas Brasileiras de Contabilidade aplicadas ao Setor Público (NBC TSP's), emitidas pelo Conselho Federal de Contabilidade (CFC) e disposições legais complementares vigentes.

As demonstrações contábeis foram elaboradas com base nas informações de execução orçamentária, financeira e patrimonial realizadas pela entidade no Sistema Integrado de Administração Financeira e Contábil (SIAFIC Carioca) da Prefeitura da Cidade do Rio de Janeiro, sendo de responsabilidade do gestor da entidade as operações realizadas, bem como a ratificação das informações contidas nas demonstrações contábeis.

As demonstrações referem-se ao exercício financeiro de 2025, coincidindo, por disposição legal, com o ano civil, ou seja, de 1º de janeiro a 31 de dezembro, sendo compostas por: Balanço Orçamentário (BO), Balanço Financeiro (BF), Balanço Patrimonial (BP), Demonstração das Variações Patrimoniais (DVP), Demonstração do Resultado do Exercício (DRE), Demonstração dos Fluxos de Caixa (DFC), Demonstração das Mutações no Patrimônio Líquido (DMPL) e Notas Explicativas (NE).

As demonstrações contábeis e todos os saldos das notas explicativas estão apresentados em reais, que é a moeda atual e oficial da República Federativa do Brasil.

3. Principais Práticas Contábeis Adotadas

Na elaboração das demonstrações contábeis, as principais práticas contábeis realizadas para registro e reconhecimento de Ativos, Passivos, Receitas e Despesas foram as seguintes:

3.1. Receitas

Pelo enfoque patrimonial, foi utilizado como critério para o reconhecimento o impacto da situação líquida patrimonial, baseado no princípio contábil da Competência e Oportunidade. Pelo enfoque orçamentário, o critério de escrituração e registro das receitas ou ingressos, obedeceu ao art. 35, I, da Lei nº. 4.320/64, ou seja, pertencem ao exercício financeiro as receitas nele arrecadadas, no momento do ingresso efetivo em caixa.

3.2. Despesas

Pelo enfoque patrimonial, as despesas refletidas nas demonstrações foram registradas com base, exclusivamente, em fatos geradores econômicos e patrimoniais ocorridos no exercício, independentemente de correspondentes e efetivos pagamentos, podendo os valores serem ou não oriundos da execução orçamentária. Pelo enfoque orçamentário, de acordo como art. 35 da Lei 4.320/64, a despesa foi reconhecida pelos valores empenhados no exercício.

3.3. Restos a Pagar

Os restos a pagar inscritos como não processados, quando liquidados e não pagos em exercício posterior ao de referência, passam a ser controlados como restos a pagar não processados liquidados.

Os restos a pagar processados inscritos, que não foram pagos ou cancelados até o encerramento do exercício, permanecem registrados no passivo financeiro.

3.4. Caixa e Equivalentes de Caixa

As aplicações financeiras e demais investimentos, inclusive fundos com liquidez imediata, são mensurados pelo valor original, atualizados até a data-base do encerramento das demonstrações contábeis, sendo as atualizações apuradas e registradas em contas de resultado ou patrimonial. Os registros dos recebimentos de recursos financeiros são efetuados individualmente nas contas bancárias, segregados em recursos próprios e recursos do Tesouro Municipal.

3.5. Créditos a Curto Prazo

Destacam-se os valores relativos aos créditos orçamentários a receber da Prefeitura da Cidade do Rio de Janeiro para pagamento de custeio/investimento, reconhecidos simultaneamente às obrigações no Passivo da entidade. Os valores a receber por serviços prestados são reconhecidos como créditos a receber (mensurados pelo valor original), sendo os com riscos de recebimentos, reconhecidos em contas de ajustes para perdas.

3.6. Estoques

Os bens de almoxarifado/estoque são mensurados pelo custo médio das compras, em conformidade com o inciso III, art. 106 da Lei Federal nº 4.320/64 e Resolução Conjunta CGM/SMA nº 55/2010, que dispõe sobre normas para movimentação, registro e controle dos materiais existentes.

3.7. Imobilizado

Os itens do ativo imobilizado são reconhecidos inicialmente com base no valor de aquisição ou produção, conforme disposto no inciso II, art. 106 da Lei Federal nº 4.320/64 e na Resolução CGM nº 1.642/2020, que dispõe sobre normas para registro contábil, controle e a movimentação dos bens patrimoniais permanentes. São atualizados por ajustes de depreciação e amortização considerando as taxas divulgadas na Nota 4.3.5.

3.8. Intangível

O reconhecimento inicial dos ativos intangíveis é efetuado pelo valor de aquisição ou de desenvolvimento, incluindo qualquer custo diretamente atribuível à preparação do ativo para a sua finalidade, seguindo no que couber o disposto na Resolução CGM nº 1.642/2020 que dispõe sobre normas para o registro contábil, o controle e a movimentação dos bens patrimoniais permanentes.

3.9. Reconhecimento de Passivos

Todas as obrigações, independentemente da execução orçamentária da despesa, são reconhecidas no Passivo, em observância ao regime de competência. As provisões são registradas pelos valores estimados, informados pela Consultoria Jurídica – CJU, de acordo com os riscos potenciais de desembolso com perdas prováveis nas ações trabalhistas e/ou cíveis e/ou fiscais, reconhecidas até o encerramento do exercício, em conformidade com as Normas Brasileiras de Contabilidade aplicadas ao Setor Público (NBC TSP's), emitidas pelo Conselho Federal de Contabilidade (CFC).

4 – Informações Complementares

4.1 – Balanço Orçamentário

Despesas por Tipo de Crédito:

| Detalhamento | Dotação Inicial | Créditos | | Dotação Atualizada |
|---------------------------|-----------------------|-----------------------|-----------------|-----------------------|
| | | Suplementares Abertos | Cancelamentos | |
| | R\$ | R\$ | R\$ | R\$ |
| Pessoal e Encargos | 88.461.000,00 | 21.942.546,00 | R\$ 0,00 | 110.403.546,00 |
| Outras Despesas Correntes | 33.650.859,00 | 18.408.654,00 | R\$ 0,00 | 52.059.513,00 |
| Investimentos | 1.436.650,00 | 14.372.475,54 | R\$ 0,00 | 15.809.125,54 |
| Inversões Financeiras | 260.000,00 | 350.000,00 | R\$ 0,00 | 610.000,00 |
| Total | 123.808.509,00 | 55.073.675,54 | R\$ 0,00 | 178.882.184,54 |

Execução das Receitas e das Despesas:

As receitas geradoras de recursos financeiros da Empresa Municipal de Informática S.A. - IPLANRIO constituem-se, fundamentalmente, pelas subvenções recebidas através das dotações orçamentárias da Prefeitura pelas prestações de serviços de informática, tendo a seguinte composição em 31/12/2025:

| Detalhamento | 31/12/2025 | | 31/12/2024 | |
|---------------------|----------------------|------------|----------------------|------------|
| | R\$ | % | R\$ | % |
| Receita Patrimonial | 1.547.795,50 | 8,46 | 1.485.274,68 | 9,10 |
| Receita de Serviços | 16.757.730,75 | 91,54 | 14.835.204,75 | 90,90 |
| Total | 18.305.526,25 | 100 | 16.320.479,43 | 100 |

As principais despesas empenhadas, liquidadas e pagas em 2025, de acordo com a sua fonte de custeio foram:

| Detalhamento | Valor Empenhado | | Valor Liquidado | | Valor Pago | |
|---|-----------------------|---------------|-----------------------|---------------|-----------------------|---------------|
| | R\$ | % | R\$ | % | R\$ | % |
| Pessoal e Encargos | 103.910.006,69 | 58,61 | 103.910.006,69 | 62,09 | 101.199.956,14 | 58,73 |
| 319011 - VENCIMENTOS E VANTAGENS FIXAS - PESSOAL CIVIL | 76.460.783,25 | 43,13 | 76.460.783,25 | 45,69 | 74.520.616,09 | 43,25 |
| 319013 - OBRIGACOES PATRONAIS | 16.943.000,00 | 9,56 | 16.943.000,00 | 10,12 | 16.173.060,27 | 9,39 |
| 319016 - OUTRAS DESPESAS VARIÁVEIS - PESSOAL CIVIL | 10.240.896,78 | 5,78 | 10.240.896,78 | 6,12 | 10.240.953,12 | 5,94 |
| 319091 - SENTENCAS JUDICIAIS | 79.956,80 | 0,05 | 79.956,80 | 0,05 | 79.956,80 | 0,05 |
| 319092 - DESPESAS DE EXERCICIOS ANTERIORES | 78.419,75 | 0,04 | 78.419,75 | 0,05 | 78.419,75 | 0,05 |
| 319094 - INDENIZACOES E RESTITUICOES TRABALHISTAS | 106.950,11 | 0,06 | 106.950,11 | 0,06 | 106.950,11 | 0,06 |
| Outras Despesas Correntes | 54.339.733,33 | 30,65 | 47.722.279,21 | 28,51 | 52.124.218,97 | 30,25 |
| 339008 - OUTROS BENEFICIOS ASSISTENCIAIS | 1.003.275,48 | 0,57 | 1.003.275,48 | 0,60 | 1.004.281,72 | 0,58 |
| 339014 - DIARIAS - CIVIL | 104.165,91 | 0,06 | 104.165,91 | 0,06 | 104.165,91 | 0,06 |
| 339030 - MATERIAL DE CONSUMO | 79.775,44 | 0,04 | 74.571,00 | 0,04 | 74.571,00 | 0,04 |
| 339033 - PASSAGENS E DESPESAS COM LOCOMOCAO | 90.479,70 | 0,05 | 90.479,70 | 0,05 | 90.479,70 | 0,05 |
| 339037 - LOCAÇÃO DE MAO-DE-OBRA | 666.955,67 | 0,38 | 552.346,02 | 0,33 | 612.145,50 | 0,36 |
| 339039 - OUTROS SERVICOS DE TERCEIROS - PESSOA JURIDICA | 7.364.829,72 | 4,15 | 7.051.902,32 | 4,21 | 7.541.340,34 | 4,38 |
| 339040 - SERVICOS DE TECNOLOGIA DA INFORMACAO E COMUNICACAO - PESSOA JURIDICA | 43.849.996,67 | 24,73 | 37.929.057,02 | 22,66 | 41.653.936,49 | 24,18 |
| 339047 - OBRIGACOES TRIBUTARIAS E CONTRIBUTIVAS | 830.329,45 | 0,47 | 624.875,22 | 0,37 | 746.213,38 | 0,43 |
| 339091 - SENTENCAS JUDICIAIS | 0,00 | 0,00 | 0,00 | 0,00 | 0,00 | 0,00 |
| 339092 - DESPESAS DE EXERCICIOS ANTERIORES | 230.055,92 | 0,13 | 230.055,92 | 0,14 | 230.055,92 | 0,13 |
| 339139 - OUTROS SERVICOS DE TERCEIROS - PESSOA JURIDICA | 111.000,00 | 0,06 | 54.552,40 | 0,03 | 60.030,79 | 0,03 |
| 339147 - OBRIGACOES TRIBUTARIAS E CONTRIBUTIVAS | 8.869,37 | 0,01 | 6.998,22 | 0,00 | 6.998,22 | 0,00 |
| Investimentos | 18.566.023,12 | 10,47 | 15.257.114,96 | 9,12 | 18.503.657,12 | 10,74 |
| 449040 - SERVICOS DE TECNOLOGIA DA INFORMACAO E COMUNICACAO - PESSOA JURIDICA | 12.065.002,12 | 6,81 | 8.756.093,96 | 5,23 | 11.468.665,74 | 6,66 |
| 449052 - EQUIPAMENTOS E MATERIAL PERMANENTE | 6.501.021,00 | 3,67 | 6.501.021,00 | 3,88 | 7.034.991,38 | 4,08 |
| Inversões Financeiras | 471.498,42 | 0,27 | 471.498,42 | 0,28 | 471.498,42 | 0,27 |
| 459066 - CONCESSAO DE EMPRESTIMOS E FINANCIAMENTOS | 471.498,42 | 0,27 | 471.498,42 | 0,28 | 471.498,42 | 0,27 |
| Total | 177.287.261,56 | 100,00 | 167.360.899,28 | 100,00 | 172.299.330,65 | 100,00 |

4.2 – Balanço Financeiro

O Balanço Financeiro evidencia todas as movimentações financeiras que impactam o caixa ou o equivalente, ou seja, apresenta o Resultado Financeiro do Exercício.

| Detalhamento | 31/12/2025 | 31/12/2024 |
|---|-------------------|---------------------|
| | R\$ | R\$ |
| Resultado Orçamentário | (158.981.735,31) | (153.917.189,24) |
| Transferências Financeiras Recebidas | 154.521.985,87 | 166.044.539,94 |
| Restos a Pagar Inscritos no Período | 17.817.807,93 | 15.545.421,83 |
| Restos a Pagar Pagos no Período | (12.829.877,02) | (20.462.420,66) |
| Saldo do Resultado de Transações Extraorçamentárias | 93.779,63 | 28.920,44 |
| Outros Pagamentos e Recebimentos Extraorçamentário | 56.038,19 | (3.851.952,08) |
| Resultado Financeiro | 677.999,29 | 3.387.320,23 |

4.2.1 – Transferências Financeiras Recebidas

Os valores das Transferências Recebidas para a execução orçamentária são registrados no Balanço Financeiro na coluna ingressos, sendo provenientes da dependência financeira com o Tesouro Municipal, alcançando o valor de R\$ 154.521.985,87 em 31/12/2025.

4.2.2 – Restos a Pagar

Os valores inscritos em Restos a Pagar em 31/12/2025 são demonstrados no Balanço Financeiro na coluna de ingressos, como recebimentos extra-orçamentários, para fins de ajuste financeiro da parcela não paga da despesa orçamentária empenhada, demonstrada na coluna de dispêndios. A composição por natureza da despesa dos valores inscritos no exercício está apresentada no quadro a seguir:

| Detalhamento | RPN inscrito em 31/12/2025 | | RPP inscrito em 31/12/2025 | |
|----------------------------|----------------------------|------------|----------------------------|------------|
| | R\$ | % | R\$ | % |
| Pessoal e Encargos Sociais | 1.284.677,80 | 15,06 | 7.971.755,06 | 85,84 |
| Outras Despesas Correntes | 6.617.454,12 | 77,56 | 1.314.543,43 | 14,16 |
| Investimentos | 629.377,52 | 7,38 | 0,00 | 0,00 |
| Total | 8.531.509,44 | 100 | 9.286.298,49 | 100 |

4.3 – Balanço Patrimonial

Neste capítulo são apresentados os detalhes dos principais grupos desta Demonstração.

4.3.1 – Créditos a Curto Prazo

Compreende os valores a receber por fornecimento de bens, serviços, créditos tributários e empréstimos concedidos, realizáveis até 31/12/2025, sendo apresentados da seguinte forma:

| Detalhamento | 31/12/2025 | 31/12/2024 |
|--|---------------------|---------------------|
| | R\$ | R\$ |
| Cientes - Intra OFSS | 2.120.382,81 | 1.619.676,00 |
| Cientes | 1.849,32 | 0,00 |
| Créditos de Transferências Intra OFSS | 276.219,93 | 4.886.584,81 |
| Empréstimos/Financiamentos Concedidos | 406.596,93 | 406.596,93 |
| (-) Ajuste de Perdas de Créditos a Curto Prazo | (919.960,61) | (919.960,61) |
| Total | 1.885.088,38 | 5.992.897,13 |

4.3.2 – Demais Créditos e Valores a Curto Prazo

Os saldos registrados neste grupo referem-se aos demais créditos não recebidos até 31/12/2025, com expectativa de recebimento até 31/12/2026, sendo apresentados da seguinte forma:

| Detalhamento | 31/12/2025 | 31/12/2024 |
|--|---------------------|---------------------|
| | R\$ | R\$ |
| Adiantamentos Concedidos | 703.212,01 | 629.422,95 |
| Tributos a Recuperar/Compensar | 3.216.321,94 | 2.115.431,27 |
| Depósitos Judiciais - Ações Trabalhistas | 580.630,85 | 580.630,85 |
| Depósitos Judiciais - Ações Tributárias | 337.729,68 | 337.729,68 |
| Outros Créditos e Valores a Curto Prazo | 63.932,04 | 63.932,04 |
| Total | 4.901.826,52 | 3.727.146,79 |

4.3.3 – Estoques

Compreende o valor dos bens adquiridos, para utilização própria no curso normal das atividades. Os bens que compõem este grupo apresentam-se da seguinte forma:

| Detalhamento | 31/12/2025 | 31/12/2024 |
|---------------|-----------------|------------------|
| | R\$ | R\$ |
| Almoxxarifado | 4.178,77 | 26.182,06 |
| Total | 4.178,77 | 26.182,06 |

4.3.4 – Realizável a Longo Prazo

Compreende os valores a receber por fornecimento de bens, serviços, créditos tributários, transferências e empréstimos concedidos e com expectativa de recebimento após o término do exercício seguinte, sendo apresentados da seguinte forma:

| Detalhamento | 31/12/2025 | 31/12/2024 |
|---|---------------------|---------------------|
| | R\$ | R\$ |
| Depósitos e Cauções Relativos a Contratos ou Convenções | 50.635,43 | 50.635,43 |
| Tributos a Recuperar | 798.054,08 | 935.214,48 |
| Tributos a Compensar | 13.344,12 | 173.065,11 |
| Créditos Decorrentes de Transferências a Receber - Subvenções | 2.087.470,08 | 2.087.470,08 |
| Total | 2.949.503,71 | 3.246.385,10 |

4.3.5 – Investimentos

Os investimentos referem-se exclusivamente às participações societárias adquiridas das empresas de Telecomunicações Brasileiras S.A. - Telebrás e Telefônica Brasil S.A., avaliadas pelo método de custo, sendo mantidas pelo seu valor histórico, apresentado o valor de R\$ 44.013,03 em 31/12/2025 e 31/12/2024.

4.3.6 – Imobilizado

Compreende os direitos que tenham por objeto bens móveis e imóveis destinados a manutenção das atividades da entidade ou exercidos com essa finalidade, conforme quadro demonstrativo.

| Detalhamento | Taxa Anual Deprec. | Custo de aquisição em 31/12/2025 | Depreciação em 31/12/2025 | Valor Líquido Contábil em 31/12/2025 | Valor Líquido Contábil em 31/12/2024 |
|--|--------------------|----------------------------------|---------------------------|--------------------------------------|--------------------------------------|
| | % | R\$ | R\$ | R\$ | R\$ |
| Máquinas, Aparelhos, Equipamentos e Ferramentas | 10 | 4.840.784,88 | (4.533.200,59) | 307.584,29 | 318.741,29 |
| Bens de Informática | 20 | 25.424.099,32 | (17.302.605,71) | 8.121.493,61 | 3.337.912,38 |
| Móveis e Utensílios | 10 | 1.070.500,82 | (1.068.628,02) | 1.872,80 | (47,31) |
| Materiais Culturais, Educacionais e de Comunicação | 10 | 2.550,00 | (1.437,25) | 1.112,75 | 1.112,75 |
| Total - Bens Móveis | | 31.337.935,02 | (22.905.871,57) | 8.432.063,45 | 3.657.719,11 |

Bens Imóveis - Custo de Aquisição

| Detalhamento | Taxa Anual Deprec. | Custo de aquisição em 31/12/2025 | Depreciação em 31/12/2025 | Valor Líquido Contábil em 31/12/2025 | Valor Líquido Contábil em 31/12/2024 |
|-----------------------------|--------------------|----------------------------------|---------------------------|--------------------------------------|--------------------------------------|
| | % | R\$ | R\$ | R\$ | R\$ |
| Terrenos | - | 2.086.041,31 | 0,00 | 2.086.041,31 | 2.086.041,31 |
| Edificações | 4 | 3.420.828,17 | (3.420.828,17) | 0,00 | 0,00 |
| Total - Bens Imóveis | | 5.506.869,48 | (3.420.828,17) | 2.086.041,31 | 2.086.041,31 |
| Imobilizado Total | | 36.844.804,50 | (26.326.699,74) | 10.518.104,76 | 5.743.760,42 |

Imóvel situado na Rua Gago Coutinho, 52 – Laranjeiras, Rio de Janeiro (RJ), cedido para o IPP através do Termo de Cessão nº 001/2024, processo nº IPP-PRO-2024/00243.

4.3.7 – Intangível

Compreende os direitos que tenham por objeto bens incorpóreos destinados à manutenção da entidade ou exercidos com essa finalidade, sendo apresentados da seguinte forma:

4.3.8 – Obrigações Trabalhistas, Previdenciárias e Assistenciais a Pagar

Compreende as obrigações referentes a salários ou remunerações, bem como benefícios aos quais o empregado ou servidor tenha direito e encargos a pagar, benefícios assistenciais, inclusive os precatórios decorrentes dessas obrigações, com vencimento no curto prazo, sendo apresentadas da seguinte forma:

| | 31/12/2025 | 31/12/2024 |
|-----------------|------------|------------|
| | R\$ | R\$ |
| Pessoal a Pagar | 1 | |

4.3.9 – Fornecedores e Contas a Pagar

Compreende as obrigações junto a fornecedores de mercadorias e outros materiais utilizados nas atividades operacionais da entidade, bem como as obrigações decorrentes da prestação de serviços e outras contas a pagar, decorrentes dessas obrigações, com vencimento no curto prazo, sendo apresentados da seguinte forma:

