



PREFEITURA DA CIDADE DO RIO DE JANEIRO
BALANÇO ORÇAMENTÁRIO
UG: 260041 - FUNDAÇÃO PLANETÁRIO DA CIDADE DO RIO DE JANEIRO
Acumulado até Dezembro/2025

Emitido em: 19/03/26 17:08
R\$ 1,00

RECEITAS ORÇAMENTÁRIAS	PREVISÃO INICIAL (a)	PREVISÃO ATUALIZADA (b)	RECEITAS REALIZADAS (c)	SALDO (d) = (c-b)
Receitas Correntes (I)	2.761.844,00	2.761.844,00	21.788.285,51	19.026.441,51
Impostos, Taxas e Contribuições de Melhoria	0,00	0,00	0,00	0,00
Receita de Contribuições	0,00	0,00	0,00	0,00
Receita Patrimonial	426.000,00	426.000,00	603.547,31	177.547,31
Receita Agropecuária	0,00	0,00	0,00	0,00
Receita Industrial	0,00	0,00	0,00	0,00
Receita de Serviços	2.215.844,00	2.215.844,00	2.655.386,44	439.542,44
Transferências Correntes	0,00	0,00	18.400.754,26	18.400.754,26
Outras Receitas Correntes	120.000,00	120.000,00	128.597,50	8.597,50
Receitas de Capital (II)	1.000,00	1.000,00	0,00	-1.000,00
Operações de Crédito	0,00	0,00	0,00	0,00
Alienação de Bens	0,00	0,00	0,00	0,00
Amortizações de Empréstimos	0,00	0,00	0,00	0,00
Transferências de Capital	1.000,00	1.000,00	0,00	-1.000,00
Outras Receitas de Capital	0,00	0,00	0,00	0,00
SUBTOTAL DAS RECEITAS (III) = (I + II)	2.762.844,00	2.762.844,00	21.788.285,51	19.025.441,51
Operações de Crédito / Refinanciamento (IV)	0,00	0,00	0,00	0,00
Operações de Crédito Internas	0,00	0,00	0,00	0,00
Mobiliária	0,00	0,00	0,00	0,00
Contratual	0,00	0,00	0,00	0,00
Operações de Crédito Externas	0,00	0,00	0,00	0,00
Mobiliária	0,00	0,00	0,00	0,00
Contratual	0,00	0,00	0,00	0,00
SUBTOTAL COM REFINANCIAMENTO (V) = (III+IV)	2.762.844,00	2.762.844,00	21.788.285,51	19.025.441,51
Déficit (VI)	-	-	-	-
TOTAL (VII) = (V + VI)	2.762.844,00	2.762.844,00	21.788.285,51	19.025.441,51
Saldos de Exercícios Anteriores	0,00	1.412.315,92	1.057.225,35	-355.090,57
Recursos Arrecadados em Exercícios Anteriores	0,00	0,00	0,00	0,00





PREFEITURA DA CIDADE DO RIO DE JANEIRO

BALANÇO ORÇAMENTÁRIO

UG: 260041 - FUNDAÇÃO PLANETÁRIO DA CIDADE DO RIO DE JANEIRO

Acumulado até Dezembro/2025

Anexo XII, da Lei 4.320/64
Superávit Financeiro
Reabertura de Créditos Adicionais

0,00
0,00

1.412.315,92
0,00

1.057.225,35
0,00

Emitido em: 19/03/26 17:08
R\$ 1,00
0,00
0,00



Página 2/3




PREFEITURA DA CIDADE DO RIO DE JANEIRO
BALANÇO ORÇAMENTÁRIO
 UG: 260041 - FUNDAÇÃO PLANETÁRIO DA CIDADE DO RIO DE JANEIRO
 Acumulado até Dezembro/2025


Emitido em: 19/03/26 17:08
 R\$ 1,00

DESPESAS ORÇAMENTÁRIAS	DOTAÇÃO INICIAL (e)	DOTAÇÃO ATUALIZADA (f)	DESPESAS EMPENHADAS (g)	DESPESAS LIQUIDADAS (h)	DESPESAS PAGAS (i)	SALDO DA DOTAÇÃO (j) = (f-g)
Despesas Correntes (VIII)	8.010.407,00	9.502.672,04	8.472.562,31	7.534.905,69	7.170.891,13	1.030.109,73
Pessoal e Encargos Sociais	4.155.000,00	4.555.000,00	3.963.564,06	3.885.632,67	3.605.709,68	591.435,94
Juros e Encargos de Dívida	0,00	0,00	0,00	0,00	0,00	0,00
Outras Despesas Correntes	3.855.407,00	4.947.672,04	4.508.998,25	3.639.273,02	3.565.181,45	438.673,79
Despesas de Capital (IX)	8.900,00	328.950,88	30.000,00	30.000,00	30.000,00	298.950,88
Investimentos	8.900,00	328.950,88	30.000,00	30.000,00	30.000,00	298.950,88
Inversões Financeiras	0,00	0,00	0,00	0,00	0,00	0,00
Amortização da Dívida	0,00	0,00	0,00	0,00	0,00	0,00
Reserva de Contingência (X)	0,00	0,00	0,00	0,00	0,00	0,00
SUBTOTAL DAS DESPESAS (XI) = (VIII + IX + X)	8.019.307,00	9.831.622,92	8.502.562,31	7.564.905,69	7.200.891,13	1.329.060,61
Amortização da Dívida/Refinanciamento (XII)	0,00	0,00	0,00	0,00	0,00	0,00
Amortização da Dívida Interna	0,00	0,00	0,00	0,00	0,00	0,00
Dívida Mobiliária	0,00	0,00	0,00	0,00	0,00	0,00
Outras Dívidas	0,00	0,00	0,00	0,00	0,00	0,00
Amortização da Dívida Externa	0,00	0,00	0,00	0,00	0,00	0,00
Dívida Mobiliária	0,00	0,00	0,00	0,00	0,00	0,00
Outras Dívidas	0,00	0,00	0,00	0,00	0,00	0,00
SUBTOTAL COM REFINANCIAMENTO (XIII) = (XI + XII)	8.019.307,00	9.831.622,92	8.502.562,31	7.564.905,69	7.200.891,13	1.329.060,61
Superávit (XIV)	-	-	13.285.723,20	-	-	-
TOTAL (XV) = (XIII + XIV)	8.019.307,00	9.831.622,92	21.788.285,51	7.564.905,69	7.200.891,13	-11.956.662,59
Reserva do RPPS	0,00	0,00	0,00	0,00	0,00	0,00

FONTE: LOGUS


 Pedro Henrique Faig Topes Moura
 Contador
 Matr. 705.779-7


 Edson Alves Nogueira Da Gama
 Diretor de Administração e Finanças
 Matr. 705.764-9


 Renato Da Costa Bellizzi
 Presidente
 Matr. 705.761-5





PREFEITURA DA CIDADE DO RIO DE JANEIRO
EXECUÇÃO DOS RESTOS A PAGAR NÃO PROCESSADOS
 UG: 260041 - FUNDAÇÃO PLANETÁRIO DA CIDADE DO RIO DE JANEIRO
 Acumulado até Dezembro/2025

Emitido em: 25/03/26 13:48
 R\$ 1,00

Anexo XII, da Lei 4.320/64

EXECUÇÃO DE RESTOS A PAGAR NÃO PROCESSADOS	INSCRITOS		LIQUIDADOS (c)	PAGOS (d)	CANCELADOS (e)	SALDO (f) = (a+b-d-e)
	EM EXERCÍCIOS ANTERIORES (a)	EM 31 DE DEZEMBRO DO EXERCÍCIO ANTERIOR (b)				
Despesas Correntes	259.038,86	1.831.414,97	1.637.387,32	1.637.387,32	220.989,15	232.077,36
Pessoal e Encargos Sociais	80.221,58	1.348.891,58	1.321.691,40	1.321.691,40	100.588,34	6.833,42
Juros e Encargos da Dívida	0,00	0,00	0,00	0,00	0,00	0,00
Outras Despesas Correntes	178.817,28	482.523,39	315.695,92	315.695,92	120.400,81	225.243,94
Despesas de Capital	0,00	0,00	0,00	0,00	0,00	0,00
Investimentos	0,00	0,00	0,00	0,00	0,00	0,00
Inversões Financeiras	0,00	0,00	0,00	0,00	0,00	0,00
Amortização da Dívida	0,00	0,00	0,00	0,00	0,00	0,00
TOTAL	259.038,86	1.831.414,97	1.637.387,32	1.637.387,32	220.989,15	232.077,36

FONTE: LOGUS



Pedro Henrique Faig Torres Moura
 Contador
 Matr. 705.779-7
 CRC RJ-138069/O

Edson Alves Nogueira Da Gama
 Diretor de Administração e Finanças
 Matr. 705.764-9

Renato Da Costa Pelizzari
 Presidente
 Matr. 705.761-5




PREFEITURA DA CIDADE DO RIO DE JANEIRO
EXECUÇÃO DOS RESTOS A PAGAR PROCESSADOS
 UG: 260041 - FUNDAÇÃO PLANETÁRIO DA CIDADE DO RIO DE JANEIRO
 Acumulado até Dezembro/2025


Emitido em: 25/03/26 13:49
 R\$ 1,00


EXECUÇÃO DE RESTOS A PAGAR PROCESSADOS	INSCRITOS			CANCELADOS (d)	PAGOS (c)	SALDO (e) = (a+b-c-d)
	EM EXERCÍCIOS ANTERIORES (a)	EM 31 DE DEZEMBRO DO EXERCÍCIO ANTERIOR (b)				
Despesas Correntes	422.308,98	2.230.138,31	2.581.456,02	14.592,64	56.398,63	
Pessoal e Encargos Sociais	9.769,43	688.454,29	688.454,29	9.168,08	601,35	
Juros e Encargos da Dívida	0,00	0,00	0,00	0,00	0,00	
Outras Despesas Correntes	412.539,55	1.541.684,02	1.893.001,73	5.424,56	55.797,28	
Despesas de Capital	12.264,00	0,00	0,00	0,00	12.264,00	
Investimentos	12.264,00	0,00	0,00	0,00	12.264,00	
Inversões Financeiras	0,00	0,00	0,00	0,00	0,00	
Amortização da Dívida	0,00	0,00	0,00	0,00	0,00	
TOTAL	434.572,98	2.230.138,31	2.581.456,02	14.592,64	68.662,63	

FONTE: LOGUS




 Pedro Henrique Faig Torres Moura
 Contador
 Matr. 705.779-7
 CRC RJ-138069/O


 Edson Alves Nogueira Da Gama
 Diretor de Administração e Finanças
 Matr. 705.764-9


 Renato Da Costa Felizzari
 Presidente
 Matr. 705.761-5



PREFEITURA DA CIDADE DO RIO DE JANEIRO

BALANÇO FINANCEIRO

UG: 260041 - FUNDAÇÃO PLANETÁRIO DA CIDADE DO RIO DE JANEIRO

Acumulado até Dezembro/2025

Emitido em: 19/02/26 15:00

Anexo XIII, da Lei 4.320/64

RS 1,00

INGRESSOS		
	EXERCÍCIO ATUAL	EXERCÍCIO ANTERIOR
Receita Orçamentária (I)	21.788.285,51	3.256.726,86
Recursos Não Vinculados	3.387.531,25	3.256.726,86
Recursos Vinculados (EXCETO AO RPPS)	18.400.754,26	0,00
Recursos Vinculados à Educação	0,00	0,00
Recursos Vinculados à Saúde	0,00	0,00
Recursos Vinculados à Assistência Social	0,00	0,00
Recursos Vinculados à Previdência Social (EXCETO RPPS)	0,00	0,00
Demais Vinculações Decorrentes de Transferências	18.400.754,26	0,00
Demais Vinculações Legais	0,00	0,00
Outras Vinculações	0,00	0,00
Recursos Vinculados ao RPPS	0,00	0,00
Recursos Vinculados ao RPPS - Fundo em Capitalização (Plano Previdenciário)	0,00	0,00
Recursos Vinculados ao RPPS - Fundo em Repartição	0,00	0,00
Recursos Vinculados ao RPPS - Taxa de Administração	0,00	0,00
Transferências Financeiras Recebidas (II)	6.630.666,44	4.242.352,98
Transferências Recebidas para a Execução Orçamentária	6.630.666,44	4.242.352,98
Transferências Recebidas Independentes de Execução Orçamentária	0,00	0,00
Transferências Recebidas para Aportes de recursos para o RPPS	0,00	0,00
Transferências Recebidas para Aportes de recursos para o RGPS	0,00	0,00
Transferências Recebidas para Aportes de Recursos para o Sistema de Pagamento de Pensões Militares	0,00	0,00
Outras Movimentações Financeiras Recebidas (III)	0,00	0,00
Resgate de Investimentos e Aplicações Financeiras	0,00	0,00
Desbloqueios de Valores em Caixa	0,00	0,00
Recebimentos Extraorçamentários (IV)	1.301.671,18	4.061.553,28
Inscrição de Restos a Pagar Não Processados	937.656,62	1.831.414,97
Inscrição em Restos a Pagar Processados	364.014,56	2.230.138,31
Depósitos Restituíveis e Valores Vinculados	0,00	0,00
Outros Recebimentos Extraorçamentários	0,00	0,00
Saldo do Exercício Anterior (V)	3.985.071,84	728.344,98
Caixa e Equivalentes de Caixa (exceto RPPS)	3.898.525,59	641.798,73
Caixa e Equivalentes de Caixa RPPS	0,00	0,00
Depósitos Restituíveis e Valores Vinculados	86.546,25	86.546,25
TOTAL (VI) = (I+II+III+IV+V)	33.705.694,97	12.288.978,10




PREFEITURA DA CIDADE DO RIO DE JANEIRO
BALANÇO FINANCEIRO
UG: 260041 - FUNDAÇÃO PLANETÁRIO DA CIDADE DO RIO DE JANEIRO
Acumulado até Dezembro/2025

Emitido em: 19/02/26 15:00
R\$ 1,00


Anexo XIII, da Lei 4.320/64

DISPÊNDIOS		
	EXERCÍCIO ATUAL	EXERCÍCIO ANTERIOR
Despesas Orçamentárias (VII)	8.502.562,31	7.938.480,27
Recursos Não Vinculados	8.502.562,31	7.884.320,15
Recursos Vinculados (EXCETO AO RPPS)	0,00	54.160,12
Recursos Vinculados à Educação	0,00	0,00
Recursos Vinculados à Saúde	0,00	0,00
Recursos Vinculados à Assistência Social	0,00	0,00
Recursos Vinculados à Previdência Social (EXCETO RPPS)	0,00	0,00
Demais Vinculações Decorrentes de Transferências	0,00	54.160,12
Demais Vinculações Legais	0,00	0,00
Outras Vinculações	0,00	0,00
Recursos Vinculados ao RPPS	0,00	0,00
Recursos Vinculados ao RPPS - Fundo de Capitalização	0,00	0,00
Recursos Vinculados ao RPPS - Fundo em Repartição	0,00	0,00
Recursos Vinculados ao RPPS - Taxa de Administração	0,00	0,00
Transferências Financeiras Concedidas (VIII)	0,00	0,00
Transferências Concedidas para a Execução Orçamentária	0,00	0,00
Transferências Concedidas Independentes de Execução Orçamentária	0,00	0,00
Transferências Concedidas para Aportes de recursos para o RPPS	0,00	0,00
Transferências Concedidas para Aportes de recursos para o RGPS	0,00	0,00
Transferências Concedidas para Aportes de recursos para o Sistema de pagamento de Pensões Militares	0,00	0,00
Outras Movimentações Financeiras Concedidas (IX)	0,00	0,00
Transferências para Investimentos e Aplicações Financeiras	0,00	0,00
Bloqueios de Valores em Caixa	0,00	0,00
Pagamentos Extraorçamentários (X)	4.218.843,34	365.425,99
Pagamentos de Restos a Pagar Não Processados	1.637.387,32	85.689,99
Pagamentos de Restos a Pagar Processados	2.581.456,02	279.736,00
Depósitos Restituíveis e Valores Vinculados	0,00	0,00
Outros Pagamentos Extraorçamentários	0,00	0,00
Saldo para o Exercício Seguinte (XI)	20.984.289,32	3.985.071,84
Caixa e Equivalentes de Caixa (EXCETO RPPS)	20.897.743,07	3.898.525,59
Caixa e Equivalentes de Caixa RPPS	0,00	0,00
Depósitos Restituíveis e Valores Vinculados	86.546,25	86.546,25
TOTAL (X) = (VII)+VIII+IX+X+XI	33.705.694,97	12.288.978,10


FONTE: LOGUS



Pedro Henrique Faig Torres Moura
Contador
Matr. 705.779-7
CRC RJ-138069/O



Edson Alves Nogueira Da Gama
Diretor de Administração e Finanças
Matr. 705.764-9



Renato Da Costa Pellizzari
Presidente
Matr. 705.761-5



PREFEITURA DA CIDADE DO RIO DE JANEIRO
BALANÇO FINANCEIRO - QUADRO ANEXO
 UG: 260041 - FUNDAÇÃO PLANETÁRIO DA CIDADE DO RIO DE JANEIRO
 Acumulado até 14/2025

Emitido em: 19/02/26 15:00
 R\$ 1,00

Anexo XIII, da Lei 4.320/64

	Exercício Atual			Exercício Anterior		
	Receita Orçamentária (a)	Deduções da Receita Orçamentária (b)	Saldo (c) = (a-b)	Receita Orçamentária (d)	Deduções da Receita Orçamentária (e)	Saldo (f) = (d-e)
Recursos Não Vinculados	0,00	0,00	0,00	3.256.726,86	0,00	3.256.726,86
Recursos Vinculados (EXCETO AO RPPS)	0,00	0,00	0,00	0,00	0,00	0,00
Recursos Vinculados à Educação	0,00	0,00	0,00	0,00	0,00	0,00
Recursos Vinculados à Saúde	0,00	0,00	0,00	0,00	0,00	0,00
Recursos Vinculados à Assistência Social	0,00	0,00	0,00	0,00	0,00	0,00
Recursos Vinculados à Previdência Social (Exceto ao RPPS)	0,00	0,00	0,00	0,00	0,00	0,00
Demais Vinculações Decorrentes de Transferências	0,00	0,00	0,00	0,00	0,00	0,00
Demais Vinculações Legais	0,00	0,00	0,00	0,00	0,00	0,00
Outras Vinculações	0,00	0,00	0,00	0,00	0,00	0,00
Recursos Vinculados ao RPPS	0,00	0,00	0,00	0,00	0,00	0,00
Recursos Vinculados ao RPPS - Fundo em Capitalização (Plano Previdenciário)	0,00	0,00	0,00	0,00	0,00	0,00
Recursos Vinculados ao RPPS - Fundo em Repartição (Plano Financeiro)	0,00	0,00	0,00	0,00	0,00	0,00
Recursos Vinculados ao RPPS - Taxa de Administração	0,00	0,00	0,00	0,00	0,00	0,00
TOTAL	0,00	0,00	0,00	3.256.726,86	0,00	3.256.726,86

FONTE: LOGUS

Pedro Henrique Faig Torrões Moura
 Contador
 Matr. 705.779-7
 CRC RJ-138069/O

Edson Alves Nogueira Da Gama
 Diretor de Administração e Finanças
 Matr. 705.764-9

Renato Da Costa Pellizzari
 Presidente
 Matr. 705.761-5





PREFEITURA DA CIDADE DO RIO DE JANEIRO
BALANÇO PATRIMONIAL
UG: 260041 - FUNDAÇÃO PLANETÁRIO DA CIDADE DO RIO DE JANEIRO
Acumulado até 14/2025

Emitido em: 19/02/26 14:59

Anexo XIV, da Lei 4.320/64	R\$ 1,00	
ATIVO	EXERCÍCIO ATUAL	EXERCÍCIO ANTERIOR
Ativo Circulante		
Caixa e Equivalentes de Caixa	20.984.289,32	3.985.071,84
Créditos a Curto Prazo	119.362,40	597.394,74
Demais Créditos e Valores a Curto Prazo	688.175,19	1.674.093,82
Investimentos e Aplicações Temporárias a Curto Prazo	0,00	0,00
Estoques	191.401,66	114.520,66
Ativo Não Circulante Mantido para Venda	0,00	0,00
Ativo Biológico	0,00	0,00
VPD Pagas Antecipadamente	0,00	0,00
Total do Ativo Circulante	21.983.228,57	6.371.081,06
Ativo Não Circulante		
Realizável a Longo Prazo	0,00	0,00
Investimentos	445,62	445,62
Imobilizado	28.627.599,69	28.627.599,69
Intangível	0,00	0,00
Total do Ativo Não Circulante	28.628.045,31	28.628.045,31
TOTAL DO ATIVO	50.611.273,88	34.999.126,37



PREFEITURA DA CIDADE DO RIO DE JANEIRO
BALANÇO PATRIMONIAL
UG: 260041 - FUNDAÇÃO PLANETÁRIO DA CIDADE DO RIO DE JANEIRO
Acumulado até 14/2025

Emitido em: 19/02/26 14:59

RS 1,00

Anexo XIV, da Lei 4.320/64

PASSIVO E PATRIMÔNIO LÍQUIDO	EXERCÍCIO ATUAL	EXERCÍCIO ANTERIOR
Passivo Circulante		
Obrigações Trabalhistas, Previdenciárias e Assistenciais a Pagar a Curto Prazo	-291.818,39	807.552,06
Empréstimos e Financiamentos a Curto Prazo	0,00	0,00
Fornecedores e Contas a Pagar a Curto Prazo	461.875,74	2.130.218,24
Obrigações Fiscais a Curto Prazo	1.618,93	-7.694,67
Transferências Fiscais a Curto Prazo	0,00	0,00
Provisões a Curto Prazo	168.408,56	168.408,56
Demais Obrigações a Curto Prazo	625.822,30	1.446.760,15
Total do Passivo Circulante	965.907,14	4.545.244,34
Passivo Não Circulante		
Obrigações Trabalhistas, Previdenciárias e Assistenciais a Pagar a Longo Prazo	0,00	0,00
Empréstimos e Financiamentos a Longo Prazo	0,00	0,00
Fornecedores e Contas a Pagar a Longo Prazo	155.544,64	155.544,64
Obrigações Fiscais a Longo Prazo	0,00	0,00
Transferências Fiscais a Longo Prazo	0,00	0,00
Provisões a Longo Prazo	0,00	0,00
Demais Obrigações a Longo Prazo	0,00	0,00
Resultado Diferido	110.759,85	110.759,85
Total do Passivo Não Circulante	266.304,49	266.304,49
Patrimônio Líquido		
Patrimônio Social e Capital Social	0,00	1.604.856,17
Adiantamento Para Futuro Aumento de Capital	0,00	0,00
Reservas de Capital	0,00	0,00
Ajustes de Avaliação Patrimonial	0,00	0,00
Reservas de Lucros	0,00	0,00
Demais Reservas	0,00	0,00
Resultados Acumulados	49.379.062,25	28.582.721,37
(-) Ações / Cotas em Tesouraria	0,00	0,00
Total do Patrimônio Líquido	49.379.062,25	30.187.577,54
TOTAL DO PASSIVO E DO PATRIMÔNIO LÍQUIDO	50.611.273,88	34.999.126,37

FONTE: LOGUS

Pedro Henrique Faig Torres Moura
Contador
Matr. 705.779-7
CRC RJ-138069/O

Edson Alves Nogueira Da Gama
Diretor de Administração e Finanças
Matr. 705.764-9

Renato Da Costa Pellizzari
Presidente
Matr. 705.761-5





PREFEITURA DA CIDADE DO RIO DE JANEIRO
QUADRO DOS ATIVOS E PASSIVOS FINANCEIROS E PERMANENTES
 UG: 260041 - FUNDAÇÃO PLANETÁRIO DA CIDADE DO RIO DE JANEIRO
 Acumulado até Dezembro/2025


Anexo XIV, da Lei 4.320/64 Emitido em: 24/03/26 13:07

	Exercício Atual	Exercício Anterior	R\$ 1,00
Ativo (I)			
Ativo Financeiro	20.984.289,32	3.985.071,84	
Ativo Permanente	29.626.984,56	31.014.054,53	
Total do Ativo	50.611.273,88	34.999.126,37	
Passivo (II)			
Passivo Financeiro	1.223.523,79	4.167.957,66	
Passivo Permanente	1.000.941,29	1.245.555,90	
Total do Passivo	2.224.465,08	5.413.513,56	
Saldo Patrimonial (III) = (I - II)	48.386.808,80	29.585.612,81	

FONTE: LOGUS


 Pedro Henrique Faig Torrés Moura
 Contador
 Matr. 705.779-7
 CRC RJ-138069/O


 Edson Alves Nogueira Da Gama
 Diretor de Administração e Finanças
 Matr. 705.764-9


 Renato Da Costa Pelizzari
 Presidente
 Matr. 705.761-5







PREFEITURA DA CIDADE DO RIO DE JANEIRO
QUADRO DAS CONTAS DE COMPENSAÇÃO
UG: 260041 - FUNDAÇÃO PLANETÁRIO DA CIDADE DO RIO DE JANEIRO
Acumulado até Dezembro/2025

Anexo XIV, da Lei 4.320/64	R\$ 1,00	
	Exercício Atual	Exercício Anterior
Atos Potenciais Ativos		
Garantias e Contragarantias Recebidas	0,00	0,00
Direitos Conveniados e outros instrumentos congêneres	0,00	0,00
Direitos Contratuais	0,00	0,00
Demandas Judiciais	0,00	0,00
Outros Atos Potenciais Ativos	1.233.987,47	1.233.987,47
Total dos Atos Potenciais Ativos	1.233.987,47	1.233.987,47
Atos Potenciais Passivos		
Garantias e Contragarantias concedidas	0,00	0,00
Obrigações conveniadas e outros instrumentos congêneres	0,00	0,00
Obrigações contratuais	7.244.717,49	4.548.543,21
Demandas Judiciais	198.162,33	198.162,33
Outros atos potenciais passivos	0,00	0,00
Total dos Atos Potenciais Passivos	7.442.879,82	4.746.705,54

FONTE: LOGUS


Pedro Henrique Faig Torres Moura
Contador
Matr. 705.779-7
CRC RJ-138069/O


Edson Alves Nogueira Da Gama
Diretor de Administração e Finanças
Matr. 705.764-9


Renato Da Costa Penfizari
Presidente
Matr. 705.761-5






PREFEITURA DA CIDADE DO RIO DE JANEIRO
QUADRO DO SUPERÁVIT - DÉFICIT FINANCEIRO
UG: 260041 - FUNDAÇÃO PLANETÁRIO DA CIDADE DO RIO DE JANEIRO
Acumulado até Dezembro/2025


Emitido em: 24/03/26 13:08
R\$ - 1,00

	FONTE DE RECURSOS	EXERCÍCIO ATUAL	EXERCÍCIO ANTERIOR
500 - Recursos não Vinculados de Impostos		102.479,15	-1.540.099,31
501 - Outros Recursos não Vinculados		1.255.305,78	1.229.297,62
703 - Outras Transferências de Convênios ou Instrumentos Congêneres de outras Entidades		18.400.754,26	0,00
706 - Transferência Especial da União		0,00	0,00
749 - Outras Vinculações de Transferências		429,49	429,49
862 - Recursos de Depósitos de Terceiros		1.796,85	127.486,38
TOTAL DAS FONTES DE RECURSOS		19.760.765,53	-182.885,82

FONTE: LOGUS


Pedro Henrique Faig Torres Moura
Contador
Matr. 705.779-7
CRC RJ-138069/O


Edson Alves Nogueira Da Gama
Diretor de Administração e Finanças
Matr. 705.764-9


Renato Da Costa Pellizzari
Presidente
Matr. 705.761-5





PREFEITURA DA CIDADE DO RIO DE JANEIRO
QUADRO DO SUPERÁVIT - DÉFICIT FINANCEIRO - INDIRETAS
UG: 260041 - FUNDAÇÃO PLANETÁRIO DA CIDADE DO RIO DE JANEIRO
Acumulado até Dezembro/2025


Emitido em: 24/03/26 13:08


Anexo XIV, da Lei 4.320/64

	Exercício Atual	Exercício Anterior
501 - Outros Recursos não Vinculados	1.288.017,34	1.229.297,62
000200 - OUTROS RECURSOS NAO VINCULADOS - RECEITA PROPRIA DE AJUTARQUIAS, FUNDACOES E EMPRESAS	1.288.017,34	1.229.297,62
703 - Outras Transferências de Convênios ou Instrumentos Congêneres de outras Entidades	18.400.754,26	0,00
000208 - OUTRAS TRANSFERENCIAS DE CONVENIOS OU INSTRUMENTOS CONGENERES DE OUTRAS ENTIDADES	18.400.754,26	0,00
749 - Outras Vinculações de Transferências	429,49	429,49
000208 - OUTRAS VINCULACOES DE TRANSFERENCIAS DECORRENTES DE CONVENIOS PROPRIAS DA INDIRETA	429,49	429,49
TOTAL DAS FONTES DE RECURSOS	19.689.201,09	1.229.727,11

FONTE: LOGUS


Pedro Henrique Faig Torres Moura
Contador
Matr. 705.779-7
CRC RJ-138069/O


Edson Alves Nogueira Da Gama
Diretor de Administração e Finanças
Matr. 705.764-9


Renato Da Costa Pelizzari
Presidente
Matr. 705.761-5






PREFEITURA DA CIDADE DO RIO DE JANEIRO
DEMONSTRAÇÃO DAS VARIAÇÕES PATRIMONIAIS
UG: 260041 - FUNDAÇÃO PLANETÁRIO DA CIDADE DO RIO DE JANEIRO
Acumulado até Dezembro/2025

Emitido em: 11/02/26 12:33
R\$ 1,00


Anexo XV, da Lei 4.320/64

ESPECIFICAÇÃO	Exercício Atual	Exercício Anterior
Variações Patrimoniais Aumentativas		
Impostos, Taxas e Contribuições de Melhoria	0,00	0,00
Contribuições	0,00	0,00
Exploração e Venda de Bens, Serviços e Direitos	2.861.797,32	441.971,25
Variações Patrimoniais Aumentativas Financeiras	397.136,43	309.520,68
Transferências e Delegações Recebidas	5.398.266,97	6.014.760,49
Valorização e Ganhos com Ativos e Desincorporação de Passivos	0,00	0,00
Outras Variações Patrimoniais Aumentativas	18.529.351,76	2.505.234,93
Total das Variações Patrimoniais Aumentativas (I)	27.186.552,48	9.271.487,35
Variações Patrimoniais Diminutivas		
Pessoal e Encargos	3.949.345,97	3.768.611,60
Benefícios Previdenciários e Assistenciais	0,00	0,00
Uso de Bens, Serviços e Consumo de Capital Fixo	3.761.506,75	3.522.061,56
Variações Patrimoniais Diminutivas Financeiras	6.687,78	2.869,33
Transferências e Delegações Concedidas	0,00	0,00
Desvalorização e Perda de Ativos e Incorporação de Passivos	0,00	0,00
Tributárias	36.538,30	37.563,09
Custo das Mercadorias e Produtos Vendidos, e dos Serviços Prestados	0,00	0,00
Outras Variações Patrimoniais Diminutivas	0,00	0,00
Total das Variações Patrimoniais Diminutivas (II)	7.754.078,80	7.331.105,58
RESULTADO PATRIMONIAL DO PERÍODO (III) = (I) - (II)	19.432.473,68	1.940.381,77

FONTES: LOGUS


Pedro Henrique Faig Torres Moura
Contador
Matr. 705.779-7
CRC RJ-138069/O


Edson Alves Nogueira Da Gama
Diretor de Administração e Finanças
Matr. 705.764-9



Renato Da Costa Pelizzari
Presidente
Matr. 705.761-5




PREFEITURA DA CIDADE DO RIO DE JANEIRO
DEMONSTRAÇÃO DOS FLUXOS DE CAIXA
UG: 260041 - FUNDAÇÃO PLANETÁRIO DA CIDADE DO RIO DE JANEIRO
Acumulado até Dezembro/2025

Emitido em: 19/02/26 14:55

Anexo XVIII, da Lei 4.320/64	RS 1,00	
ESPECIFICAÇÃO	Exercício Atual	Exercício Anterior
FLUXOS DE CAIXA DAS ATIVIDADES OPERACIONAIS (I)		
Ingressos	28.418.951,95	7.499.079,84
Receita Tributária	0,00	0,00
Receita de Contribuições	0,00	0,00
Receita Patrimonial	206.410,88	441.971,25
Receita Agropecuária	0,00	0,00
Receita Industrial	0,00	0,00
Receita de Serviços	2.655.386,44	0,00
Remuneração das Disponibilidades	397.136,43	309.520,68
Outras Receitas Derivadas e Originárias	128.597,50	2.505.234,93
Transferências recebidas	18.400.754,26	0,00
Outros Ingressos Operacionais	6.630.666,44	4.242.352,98
Desembolsos	11.389.734,47	3.803.408,86
Pesspal e Demais Despesas	11.371.486,70	3.803.408,86
Juros e encargos da dívida	0,00	0,00
Transferências concedidas	18.247,77	0,00
Outros desembolsos operacionais	0,00	0,00
Fluxo de caixa líquido das atividades operacionais (I)	17.029.217,48	3.695.670,98
FLUXOS DE CAIXA DAS ATIVIDADES DE INVESTIMENTO (II)		
Ingressos	0,00	0,00
Alienação de Bens	0,00	0,00
Amortização de Empréstimos e Financiamentos Concedidos	0,00	0,00
Outros ingressos de investimentos	0,00	0,00
Desembolsos	30.000,00	438.944,12
Aquisição de Ativo Não Circulante	30.000,00	79.949,12
Concessão de Empréstimos e Financiamentos	0,00	0,00
Outros desembolsos de investimentos	0,00	358.995,00
Fluxo de caixa líquido das atividades de investimento (II)	-30.000,00	-438.944,12
FLUXOS DE CAIXA DAS ATIVIDADES DE FINANCIAMENTO (III)		
Ingressos	0,00	0,00
Operações de Crédito	0,00	0,00
Integralização do capital social de empresas dependentes	0,00	0,00
Outros ingressos de financiamento	0,00	0,00
Desembolsos	0,00	0,00
Amortização/Refinanciamento da Dívida	0,00	0,00
Outros desembolsos de financiamentos	0,00	0,00
Fluxo de caixa líquido das atividades de financiamento (III)	0,00	0,00
GERAÇÃO LÍQUIDA DE CAIXA E EQUIVALENTE DE CAIXA (I+II+III)	16.999.217,48	3.256.726,86
Caixa e Equivalentes de caixa inicial	3.985.071,84	728.344,98
Caixa e Equivalente de caixa final	20.984.289,32	3.985.071,84
FONTE: LOGUS		


Pedro Henrique Faig Torres Moura
Contador
Matr. 705.779-7
CRC RJ-138069/O


Edson Alves Nogueira Da Gama
Diretor de Administração e Finanças
Matr. 705.764-9


Renato Da Costa Pellizzari
Presidente
Matr. 705.761-5



PREFEITURA DA CIDADE DO RIO DE JANEIRO
QUADRO DE DESEMBOLSOS DE PESSOAL E DEMAIS DESPESAS POR FUNÇÃO
UG: 260041 - FUNDAÇÃO PLANETÁRIO DA CIDADE DO RIO DE JANEIRO
Acumulado até Dezembro/2025

Emitido em: 25/03/26 14:14

Anexo XVII, da Lei 4.320/64

RS 1,00

	Exercício Atual	Exercício Anterior
CULTURA	0,00	3.803.408,86
TOTAL DOS DESEMBOLSOS DE PESSOAL E OUTRAS DESPESAS CORRENTES POR FUNÇÃO	0,00	3.803.408,86

FONTE: LOGUS

Pedro Henrique Faj Torres Moura
Contador
Matr. 705.779-7
CRC RJ-138069/O

Edson Alves Nogueira Da Gama
Diretor de Administração e Finanças
Matr. 705.764-9

Renato Da Costa Pelizzari
Presidente
Matr. 705.761-5




PREFEITURA DA CIDADE DO RIO DE JANEIRO
QUADRO DE TRANSFERÊNCIAS RECEBIDAS E CONCEDIDAS
UG: 260041 - FUNDAÇÃO PLANETÁRIO DA CIDADE DO RIO DE JANEIRO
Acumulado até Dezembro/2025


Emitido em: 25/03/26 14:15

Anexo XVII, da Lei 4.320/64	Exercício Atual	Exercício Anterior	RS 1,00
TRANSFERÊNCIAS RECEBIDAS			
Intergovernamentais	0,00	0,00	0,00
da União	0,00	0,00	0,00
de Estados e Distrito Federal	0,00	0,00	0,00
de Municípios	0,00	0,00	0,00
Intragovernamentais	0,00	0,00	0,00
Outras Transferências	18.400.754,26	0,00	0,00
Total das Transferências Recebidas	18.400.754,26		0,00
TRANSFERÊNCIAS CONCEDIDAS			
Intergovernamentais	0,00	0,00	0,00
a União	0,00	0,00	0,00
de Estados e Distrito Federal	0,00	0,00	0,00
de Municípios	0,00	0,00	0,00
Intragovernamentais	18.247,77	0,00	0,00
Outras Transferências Concedidas	- 0,00	0,00	0,00
Total das Transferências Concedidas	18.247,77		0,00


FONTE: LOGUS



Pedro Henrique Faig Torres Moura
Contador
Matr. 705.779-7
CRC RJ-138069/O



Edson Alves Nogueira Da Gama
Diretor de Administração e Finanças
Matr. 705.764-9



Renato Da Costa Pellizzari
Presidente
Matr. 705.761-5



PREFEITURA DA CIDADE DO RIO DE JANEIRO
DEMONSTRAÇÃO DAS MUTAÇÕES NO PATRIMÔNIO LÍQUIDO
 UG: 260041 - FUNDAÇÃO PLANETÁRIO DA CIDADE DO RIO DE JANEIRO

Acumulado até Dezembro/2025

Emitido em: 19/02/26 14:54
 R\$ 1,00

Anexo XIX, da Lei 4.320/64

ESPECIFICAÇÃO	Pat. Social/ Capital Social	Adiantamento para Futuro Aumento de Capital	Reservas de Capital	Ajustes de Avaliação Patrimonial	Reservas de Lucros	Demais Reservas	Resultados Acumulados	Ações / Cotas em Tesouraria	TOTAL
Saldos Iniciais	1.604.856,17	0,00	0,00	0,00	0,00	0,00	28.582.721,37	0,00	30.187.577,54
Ajustes dos Exercícios Anteriores	0,00	0,00	0,00	0,00	0,00	0,00	-240.988,97	0,00	-240.988,97
Aumento de Capital	-1.604.856,17	0,00	0,00	0,00	0,00	0,00	1.604.856,17	0,00	0,00
Resgate / Reemissão de Ações e Cotas	0,00	0,00	0,00	0,00	0,00	0,00	0,00	0,00	0,00
Juros Sobre Capital Próprio	0,00	0,00	0,00	0,00	0,00	0,00	0,00	0,00	0,00
Resultado do Exercício	0,00	0,00	0,00	0,00	0,00	0,00	19.432.473,68	0,00	19.432.473,68
Ajustes de Avaliação patrimonial	0,00	0,00	0,00	0,00	0,00	0,00	0,00	0,00	0,00
Constituição / Reversão de Reservas	0,00	0,00	0,00	0,00	0,00	0,00	0,00	0,00	0,00
Dividendos a distribuir	0,00	0,00	0,00	0,00	0,00	0,00	0,00	0,00	0,00
Saldos Finais	0,00	0,00	0,00	0,00	0,00	0,00	49.379.062,25	0,00	49.379.062,25

FONTE: LOGUS

Pedro Henrique Faig Torrès Moura
 Contador
 Matr. 705.779-7
 CRC RJ-138069/O

Edson Alves Nogueira Da Gama
 Diretor de Administração e Finanças
 Matr. 705.764-9

Renato Da Costa Pellizzari
 Presidente
 Matr. 705.761-5



Fundação Planetário da Cidade do Rio de Janeiro
CNPJ nº 72.182.132/0001-92

Notas Explicativas às Demonstrações Contábeis
Exercício Findo em 31 de dezembro de 2025

1. Contexto Operacional

A Fundação Planetário da Cidade do Rio de Janeiro é uma Fundação, pessoa jurídica de direito público, tendo a sua sede administrativa situada na Av. Padre Leonel Franca, n 240, Gávea, Rio de Janeiro, RJ.

Foi criada pelo Decreto no 11.966 de 15/03/1993, de acordo com a Lei Municipal 1.932 de 28/12/1992, vinculada à Secretaria Municipal de Ciência, Tecnologia e Inovação - SMCT conforme Decreto RIO nº 55628 DE 1º DE JANEIRO DE 2025.

A sua missão institucional é a promoção e difusão de atividades culturais e público em geral e da rede de ensino, atuando fundamentalmente na descentralização administrativa dos serviços prestados pela Prefeitura da Cidade do Rio de Janeiro à população carioca.

A Fundação recebe, regularmente, recursos financeiros para cumprir os compromissos na execução das atividades fins da entidade, provenientes das dotações orçamentárias do Orçamento Anual da PCRJ.

2. Apresentação das Demonstrações Contábeis

As demonstrações contábeis estão apresentadas de acordo com as orientações estabelecidas pelo Manual de Contabilidade Aplicada ao Setor Público (MCASP, 11ª ed., aprovado pela Portaria Conjunta STN/SOF no 26 de 18/12/2024, Portaria Conjunta STN/SRPC no 25 de 18/12/2024 e Portaria STN/MF nº 2.016, de 18/12/2024), que consolida os dispositivos da Lei nº 4.320/1964 e define normas contábeis aplicáveis ao Setor Público; Instruções de Procedimentos Contábeis (IPC's), emitidas pela STN; Normas Brasileiras de Contabilidade aplicadas ao Setor Público (NBC TSP's), emitidas pelo Conselho Federal de Contabilidade (CFC) e disposições legais complementares vigentes.

As demonstrações contábeis foram elaboradas com base nas informações de execução orçamentária, financeira e patrimonial realizadas pela entidade no Sistema Integrado de Administração Financeira, Orçamentária e Contábil da Prefeitura do Rio de Janeiro (SIAFIC Carioca), sendo de responsabilidade do gestor da entidade as operações realizadas, bem como a ratificação das informações contidas nas demonstrações contábeis.

As demonstrações referem-se ao exercício financeiro de 2025, coincidindo, por disposição legal, com o ano civil, ou seja, de 1º de janeiro a 31 de dezembro, sendo compostas por: Balanço Orçamentário (BO), Balanço Financeiro (BF), Balanço Patrimonial (BP), Demonstração das Variações Patrimoniais (DVP), Demonstração dos Fluxos de Caixa (DFC), Demonstração das Mutações no Patrimônio Líquido (DMPL) e Notas Explicativas (NE).

As demonstrações contábeis e todos os saldos das notas explicativas estão apresentados em reais, que é a moeda atual e oficial da República Federativa do Brasil.

3. Principais Práticas Contábeis Adotadas

Na elaboração das demonstrações contábeis, as principais práticas contábeis realizadas para registro e reconhecimento de Ativos, Passivos, Receitas e Despesas foram as seguintes:



3.1. Receitas

Pelo enfoque patrimonial, foi utilizado como critério para o reconhecimento o impacto da situação líquida patrimonial, baseado no princípio contábil da Competência e Oportunidade.

Pelo enfoque orçamentário, o critério de escrituração e registro das receitas ou ingressos, obedeceu ao art. 35, I, da Lei nº. 4.320/64, ou seja, pertencem ao exercício financeiro as receitas nele arrecadadas, no momento do ingresso efetivo em caixa.

3.2. Despesas

Pelo enfoque patrimonial, as despesas refletidas nas demonstrações foram registradas com base, exclusivamente, em fatos geradores econômicos e patrimoniais ocorridos no exercício, independentemente de correspondentes e efetivos pagamentos, podendo os valores serem ou não oriundos da execução orçamentária.

Pelo enfoque orçamentário, de acordo como art. 35 da Lei 4.320/64, a despesa foi reconhecida pelos valores empenhados no exercício.

3.3. Restos a Pagar

Os restos a pagar inscritos como não processados, quando liquidados e não pagos em exercício posterior ao de referência, passam a ser controlados como restos a pagar não processados liquidados.

Os restos a pagar processados inscritos, que não foram pagos ou cancelados até o encerramento do exercício, permanecem registrados no passivo financeiro.

3.4. Caixa e Equivalentes de Caixa

As aplicações financeiras e demais investimentos, inclusive fundos com liquidez imediata, são mensurados pelo valor original, atualizados até a data data-base do encerramento das demonstrações contábeis, sendo as atualizações apuradas e registradas em contas de resultado ou patrimonial.

Os registros dos recebimentos de recursos financeiros são efetuados individualmente nas contas bancárias, segregados em recursos próprios, recursos do Tesouro Municipal e recursos vinculados a convênios.

3.5. Créditos a Curto Prazo

Destacam-se os valores relativos aos créditos orçamentários a receber da Prefeitura da Cidade do Rio de Janeiro para pagamento de custeio/investimento, reconhecidos simultaneamente às obrigações no Passivo da entidade.

Os valores a receber por serviços prestados são reconhecidos como créditos a receber (mensurados pelo valor original), sendo os com riscos de recebimentos, reconhecidos em contas de ajustes para perdas.

3.6. Estoques

Os bens de almoxarifado/estoque são mensurados pelo custo médio das compras, em conformidade com o inciso III, art. 106 da Lei Federal nº 4.320/64 e Resolução Conjunta CGM/SMA nº 55/2010, que dispõe sobre normas para movimentação, registro e controle dos materiais existentes.

3.7. Investimentos

As participações em empresas sobre as quais a entidade não tem influência significativa na administração são mensuradas ou avaliadas ao custo de aquisição, sendo os ajustes apurados e contabilizados em contas de resultado.

3.8. Imobilizado

Os itens do ativo imobilizado são reconhecidos inicialmente com base no valor de aquisição ou produção, conforme disposto no inciso II, art. 106 da Lei Federal nº 4.320/64 e na Resolução CGM nº 1.642/2020, que dispõe sobre normas para registro contábil, controle e a movimentação dos bens patrimoniais permanentes. São atualizados por ajustes de depreciação e amortização considerando as taxas divulgadas na Nota 4.3.6.

3.9. Perdas nos estoques, investimentos, imobilizado e intangível

As perdas registradas nos estoques e nos bens do ativo imobilizado são mensuradas e contabilizadas com base em inventários físicos anuais e para as máquinas e equipamentos de produção, com base em laudos técnicos de corrosões e desgastes. Também podem ser registradas perdas nos bens do ativo imobilizado com base em testes de recuperação, que consiste na diferença entre o valor estimado de venda e seu valor residual líquido contabilizado.

As perdas registradas em Investimentos e nos bens do Intangível são registradas, de acordo com suas naturezas, com base em laudos técnicos de recuperação do valor da venda ou rentabilidade abaixo do valor contábil.

3.10. Reconhecimento de Passivos

Todas as obrigações, independentemente da execução orçamentária da despesa, são reconhecidas no Passivo, em observância ao regime de competência.

As provisões são registradas pelos valores estimados, informados Procuradoria Geral do Município - PGM de acordo com os riscos potenciais de desembolso com perdas prováveis nas ações trabalhistas e/ou cíveis e/ou fiscais, reconhecidas até o encerramento do exercício, em conformidade com as Normas Brasileiras de Contabilidade aplicadas ao Setor Público (NBC TSP's), emitidas pelo Conselho Federal de Contabilidade (CFC).

4 – Informações Complementares

4.1 – Balanço Orçamentário

Despesas por Tipo de Crédito:

Detalhamento	Dotação Inicial	Créditos Suplementares Abertos	Cancelamentos	Dotação Atualizada
	R\$	R\$	R\$	R\$
Pessoal e Encargos	4.155.000,00	400.000,00	-	4.555.000,00
Outras Despesas Correntes	3.855.407,00	2.373.553,08	(961.237,16)	4.947.672,04
Investimentos	8.900,00	-	-	328.950,88
Total	8.019.307,00	2.773.553,08	(961.237,16)	9.831.622,92

Execução das Receitas e das Despesas:

As receitas geradoras de recursos financeiros da Fundação constituem-se, fundamentalmente, pelas subvenções recebidas através das dotações orçamentárias da Prefeitura e pelas prestações de serviços de aluguéis, cessão de espaço e permissões de uso, tendo a seguinte composição em 31/12/2025:

Detalhamento	31/12/2025 R\$	%	31/12/2024 R\$	%
Receita Patrimonial	603.547,31	2,77	751.491,93	23,07
Receita de Serviços	2.655.386,44	12,19	0,00	0,00
Transferências Correntes	18.400.754,26	84,45	0,00	0,00
Outras Receitas	128.597,50	0,59	2.505.234,93	76,90
Transferências Capital	-	0,00	1.000,00	0,03
Total	21.788.285,51	100	3.257.726,86	100

As principais despesas empenhadas, liquidadas e pagas em 2025, de acordo com a sua fonte de custeio foram:

Detalhamento	Valor Empenhado		Valor Liquidado		Valor Pago	
	R\$	%	R\$	%	R\$	%
Pessoal e Encargos	3.963.564,06	46,62	3.895.632,67	51,50	3.605.709,68	50,07
Outras Despesas Correntes	4.508.998,25	53,03	3.639.273,02	48,11	3.565.181,45	49,51
Investimentos	30.000,00	0,35	30.000,00	0,40	30.000,00	0,42
Total	8.502.562,31	100	7.564.905,69	100	7.200.891,13	100

4.2 – Balanço Financeiro

O Balanço Financeiro evidencia todas as movimentações financeiras que impactam caixa ou equivalente de caixa, ou seja, apresenta o Resultado Financeiro do Exercício.

Detalhamento	31/12/2025	31/12/2024
	R\$	R\$
Resultado Orçamentário	13.285.723,20	(4.681.753,41)
Transferências Financeiras Recebidas	6.630.666,44	4.242.352,98
Restos a Pagar Inscritos no Período	1.301.671,18	4.061.553,28
Restos a Pagar Pagos no Período	(4.218.843,34)	365.425,99
Resultado Financeiro	16.999.217,48	3.987.578,84

4.2.1 – Transferências Financeiras Recebidas

Os valores das Transferências Recebidas para a execução orçamentária são registrados no Balanço Financeiro na coluna ingressos, sendo provenientes da dependência financeira com o Tesouro Municipal, alcançando o valor de R\$ 6.630.666,44 em 31/12/2025.

4.2.2 – Restos a Pagar

Os valores inscritos em Restos a Pagar em 31/12/2025 são demonstrados no Balanço Financeiro na coluna de ingressos, como recebimentos extra-orçamentários, para fins de ajuste financeiro da parcela não paga da despesa orçamentária empenhada, demonstrada na coluna de dispêndios. A composição por natureza da despesa dos valores inscritos no exercício está apresentada no quadro a seguir:

Detalhamento	RPN inscrito em 31/12/2025		RPP inscrito em 31/12/2025	
	R\$	%	R\$	%
Pessoal e Encargos Sociais	67.931,39	7,24	289.922,99	79,65
Outras Despesas Correntes	869.725,23	92,76	74.091,57	20,35
Investimentos	-	0,00	-	0,00
Total	937.656,62	100	364.014,56	100

4.3 – Balanço Patrimonial

Neste capítulo são apresentados os detalhes dos principais grupos desta Demonstração.

4.3.1 – Créditos a Curto Prazo

Compreende os valores a receber por fornecimento de bens, serviços, créditos tributários e empréstimos e financiamentos concedidos, realizáveis até 31/12/2025, sendo apresentados da seguinte forma:

Detalhamento	31/12/2025	31/12/2024
	R\$	R\$
Créditos de Transferências a Receber - Intra OFSS	119.362,40	597.394,74
Total	119.362,40	597.394,74

4.3.2 – Demais Créditos e Valores a Curto Prazo

Os saldos registrados neste grupo referem-se aos demais créditos não recebidos até 31/12/2025, com expectativa de recebimento até 31/12/2026, sendo apresentados da seguinte forma:

Detalhamento	31/12/2025	31/12/2024
	R\$	R\$
Adiantamentos Concedidos	183.935,89	45.000,00
Créditos por Danos ao Patrimônio	85.312,58	85.312,58
Outros Créditos e Valores a Curto Prazo	418.926,72	1.543.781,24
Total	688.175,19	1.674.093,82

Os Créditos por Danos ao Patrimônio são provenientes de ações discutidas judicialmente em que a Fundação é parte, ainda sem definição.

4.3.3 – Estoques

Compreende o valor dos bens adquiridos pela entidade para utilização própria no curso normal das atividades, o valor apresentado neste grupo refere-se ao almoxarifado, que está substancialmente representado por materiais de uso e consumo utilizados nas atividades da instituição.

O grupo apresenta-se da seguinte forma:

Detalhamento	31/12/2025 R\$	31/12/2024 R\$
Almoxarifado	191.401,66	114.520,66
Total	191.401,66	114.520,66

4.3.4 – Investimentos

Os investimentos referem-se exclusivamente às participações societárias em empresas Oi S/A, no valor de R\$ 445,62 em 31/12/2025 e o mesmo valor em 31/12/2024.

4.3.5 – Imobilizado

Compreende os bens móveis destinados à manutenção das atividades da entidade, bem como os bens imóveis propriedade da Fundação, conforme quadro demonstrativo.

Bens Móveis

Detalhamento	Taxa Anual Deprec. %	Custo de aquisição em 31/12/2025 R\$	Depreciação em 31/12/2025 R\$	Valor Líquido Contábil em 31/12/2025 R\$	Valor Líquido Contábil em 31/12/2024 R\$
Instalações	10%	0,02	-	0,02	0,02
Máquinas, Aparelhos, Equip. e Ferramentas	10%	1.545.273,19	(1.365.017,79)	180.255,40	180.255,40
Equip de Processamento de Dados	20%	7.653.241,02	(7.597.502,74)	55.738,28	55.738,28
Móveis e Utensílios	10%	566.028,48	(564.953,65)	1.074,83	1.074,83
Obras de Arte e Decoração		76.411,16	-	76.411,16	76.411,16
Demais Bens Móveis		9.120,00	-	9.120,00	9.120,00
Total Bens Móveis		9.850.073,87	(9.527.474,18)	322.599,69	322.599,69

Bens Imóveis - Custo de Aquisição

Detalhamento	Taxa Anual Deprec	Custo de aquisição	Depreciação	Valor Líquido Contábil	Valor Líquido Contábil
	%	em 31/12/2025 R\$	em 31/12/2025 R\$	em 31/12/2025 R\$	em 31/12/2024 R\$
Terrenos	-	-	-	28.305.000,00	28.305.000,00
Edificações	-	-	-	-	-
Total Bens Imóveis		-	-	28.305.000,00	28.305.000,00
Imobilizado Total		9.850.073,87	(9.527.474,18)	28.627.599,69	28.627.599,69

As depreciações não foram realizadas devido a necessidade de relatórios atualizados.

4.3.6 – Obrigações Trabalhistas, Previdenciárias e Assistenciais a Pagar

Compreende as obrigações referentes a salários ou remunerações, bem como benefícios aos quais o empregado ou servidor tenha direito e encargos a pagar, benefícios assistenciais, inclusive os precatórios decorrentes dessas obrigações, com vencimento no curto prazo, sendo apresentadas da seguinte forma:

Detalhamento	Curto Prazo		Longo Prazo	
	31/12/2025 R\$	31/12/2024 R\$	31/12/2025 R\$	31/12/2024 R\$
Pessoal a Pagar	(283.907,24)	930.540,09	-	-
Precatórios de Pessoal - Regime Ordinário	-	232.087,35	-	-
Encargos Sociais - Intra OFSS	1.101,35	80.512,85	-	-
(-) Retenções s/ Folha de Pagamento	(9.012,50)	(435.588,23)	-	-
Total	(291.818,39)	807.552,06	-	-

O saldo referente a Pessoal a Pagar de 2025 está impactado pelos valores de 2023 e 2024.

4.3.7 – Fornecedores e Contas a Pagar

Compreende as obrigações junto a fornecedores de mercadorias e outros materiais utilizados nas atividades operacionais da entidade, bem como as obrigações decorrentes da prestação de serviços e outras contas a pagar, com vencimento no curto prazo, sendo apresentados da seguinte forma:

Detalhamento	Curto Prazo		Longo Prazo	
	31/12/2025	31/12/2024	31/12/2025	31/12/2024
	R\$	R\$	R\$	R\$
Fornecedores e Contas a Pagar - Intra OFSS	1.640,70	13.628,10	-	-
Fornecedores e Contas a Pagar - Terceiros	460.235,04	2.116.590,14	155.544,64	155.544,64
Total	461.875,74	2.130.218,24	155.544,64	155.544,64

4.3.8 – Obrigações Fiscais

Compreende as obrigações das entidades com o governo relativas a impostos, taxas e contribuições, sendo apresentadas da seguinte forma:

Detalhamento	Curto Prazo		Longo Prazo	
	31/12/2025	31/12/2024	31/12/2025	31/12/2024
	R\$	R\$	R\$	R\$
Obrigações Fiscais - União	1.618,93	(7.694,67)	-	-
Total	1.618,93	(7.694,67)	-	-

4.3.9 – Provisões

Compreende os passivos de prazo ou de valores incertos, referentes as ações administrativas e judiciais, que representam obrigações correntes provenientes de eventos já ocorridos, e apresentam possibilidade de perdas, consideradas como provável de desembolsos de recursos, registrados com base nas informações prestadas pela Procuradoria Geral do Município – PGM e, sendo apresentadas da seguinte forma:

Detalhamento	Curto Prazo		Longo Prazo	
	31/12/2025	31/12/2024	31/12/2025	31/12/2024
	R\$	R\$	R\$	R\$
Riscos Trabalhistas	168.408,56	168.408,56	-	-
Total	168.408,56	168.408,56	-	-

4.3.10 – Demais Obrigações

Compreende as obrigações da entidade junto a terceiros, não inclusas nos subgrupos anteriores, sendo apresentadas da seguinte forma:

Detalhamento	Curto Prazo		Longo Prazo	
	31/12/2025	31/12/2024	31/12/2025	31/12/2024
	R\$	R\$	R\$	R\$
Valores Restituíveis - Intra OFSS - União	401.534,88	492.458,40	-	-
Valores Restituíveis - Intra OFSS	107.627,26	738.870,41	-	-
Valores Restituíveis - Terceiros	104.353,51	203.124,69	-	-
Outras Obrigações - Terceiros	12.306,65	12.306,65	-	-
Total	625.822,30	1.446.760,15	-	-

4.3.11 – Resultado Diferido

Compreende o valor das variações patrimoniais aumentativas já recebidas que efetivamente devem ser reconhecidas em resultados em anos futuros e que não haja qualquer tipo de obrigação de devolução por parte da entidade.

O saldo dessa conta está formado basicamente pelo montante ainda não apropriado em receita, dos valores recebidos provenientes do Contrato SMFP nº 104/2022 com o Banco Santander do Brasil S/A, para prestação de serviços de pagamento das folhas salariais da Administração Direta e Indireta, que serão reconhecidos no resultado em seus períodos de competência futura. Os valores referentes a curto prazo, encontram-se no grupo Demais Obrigações – Receita a Apropriar.

Detalhamento	Objeto do Termo de Contrato	Parte contratada	Prazo total remanescente (meses)	Longo Prazo	
				31/12/2025	31/12/2024
				R\$	R\$
Contrato nº 104/2022	Prestação de serviços de pagamento das folhas salariais da Administração Direta e Indireta	BANCO SANTANDER (BRASIL) S.A.	45 meses	110.759,85	110.759,85
Total				110.759,85	110.759,85

O saldo da prestação de serviços da folha salarial não foi apropriado, será regularizado em 2026.

4.3.12 – Patrimônio Líquido

Em 31/12/2025, o saldo da conta Patrimônio Social passou a ser demonstrado na rubrica “Resultados Acumulados”, em atendimento ao disposto no PCASP e MCASP.

A Fundação possui em seus Resultados Acumulados o valor de R\$ 51.374.291,99.

O detalhamento do Resultado do Exercício Acumulado está apresentado no quadro a seguir:

Detalhamento	31/12/2025	31/12/2024
	R\$	R\$
Resultado do Exercício	19.432.473,68	1.940.381,77
Resultado de Exercícios Anteriores	32.182.807,28	28.637.569,34
Ajustes de Exercícios Anteriores	(240.988,97)	-
Total	51.374.291,99	30.577.951,11

Resultado do Exercício foi, fortemente, impactado pelos fatores indicados a seguir:

- Inconsistências nas contas proveniente da migração do sistema FINCON para o sistema SIAFIC Carioca;
- Recebimento de convênio proveniente da Lei Rouanet vinculado para reformas no museu e cúpula;
- Regularizações de pagamentos de 2023 e 2024;
- Regularização de entrega de declarações fiscais acessórias à Receita Federal do Brasil;

Foram realizados os seguintes ajustes de exercícios anteriores, tendo sido provocados por retificação de erros de registros feitos em exercícios anteriores não atribuíveis a fatos subsequentes, conforme apresentado no quadro a seguir:





Grupo Balanço Patrimonial	Saldo em 31/12/2024	Detalhamento do Ajuste		Valor de exercício anterior ajustado em 31/12/2025
		Fato	R\$	
Ativo Circulante	6.371.081,06	Retificação de obrigações fiscais de 2024	(5.484,90)	
		Retificação em Subvenções a Receber Não Processadas, por cancelamentos de RPN e Por Regularização Orçamentária por Pessoal e Fornecedores.	(365.002,49)	6.000.593,67
Passivo Circulante	4.545.244,34	Retificação de Precatório Pessoal e Folha	(213.053,12)	-
		Retificação de Benefícios e Fornecedores - INTRA	139.191,98	
		Retificação de Obrigações Fiscais	(55.637,28)	4.415.745,92
		Efeito líquido	(240.988,97)	

No exercício de 2025 ocorreram pagamentos orçamentários e reconhecimento de receitas orçamentárias referentes aos exercícios de 2023 e 2024. Dessa forma, o valor do exercício anterior ajustado para dezembro de 2025 não reflete o saldo final de 2025.

4.4 – Demonstração das Variações Patrimoniais

Recebimento de valores referente ao convênio firmado pela Lei Rouanet vinculada a reforma do museu e da cúpula

A receita refere-se ao recebimento de venda de ingressos e cessão dos espaços do Planetário.

4.5 – Demonstração dos Fluxos de Caixa

O saldo de caixa e equivalentes de caixa refere-se aos recursos disponíveis em contas correntes bancárias incluindo as aplicações financeiras de alta liquidez.

Integram o saldo de caixa e equivalentes de caixa no exercício de 2025, os valores extra-orçamentários, estão vinculados a finalidade específica, inclusive com a possível obrigação de devolução, como as cauções recebidas, no valor de R\$ 86.546,25.

Estão contemplados na linha “Outros Ingressos Operacionais” e “Outros Desembolsos Operacionais” as movimentações financeiras que não decorrem da execução orçamentária, os valores apreendidos por decisão judicial e os pagamentos sem respaldo orçamentário.

4.6 – Demonstração da Mutaç o do Patrim nio L quido

O patrim nio l quido da entidade variou positivamente em 59,63 %, resultando no valor de R\$ 51.374.291,99 ao final de 2025 (- R\$ 32.182.807,28 em 2024).

Os ajustes de exerc cios anteriores, fruto de retifica o de exerc cios anteriores n o atribu veis a fatos subsequentes, reduziram o patrim nio l quido em R\$ 240.988,97, conforme evidenciado na Nota 4.3.12.

5. Outras Informa es

Conting ncias

S o apresentadas a seguir as conting ncias n o registradas em contas patrimoniais:

Detalhamento	31/12/2025
	R\$
Conting�ncias Passivas	
Riscos Trabalhistas	101.546,99
Riscos de A�es C�veis	96.615,34
Total	198.162,33

Concilia o do Super vit/ D ficit Financeiro

No quadro seguinte   apresentada a concilia o entre os valores evidenciados nos quadros do Balan o Patrimonial que servem de aux lio para apura o do super vit ou d ficit financeiro do exerc cio.

Balan�o Patrimonial - Concilia�o	31/12/2025
	R\$
Ativo Financeiro	20.984.289,32
Passivo Financeiro	1.223.523,79
Super�vit/D�ficit Financeiro	19.760.765,53
Demonstrativo do Super�vit Financeiro apurado no Bal. Patrimonial	19.689.201,09
Saldo de RPN 2025 a cancelar	(32.711,56)
Valor pago financeiramente em 2025 e ser� regularizado or�amentariamente em 2026	102.479,15
Dep�sitos e Cau�es - Ajustes	1.796,85
Super�vit/ D�ficit Financeiro	19.760.765,53

6. Partes Relacionadas

Os relacionamentos com partes relacionadas realizados pela Funda o referem-se:

- Prefeitura da Cidade do Rio de Janeiro, na rela o or ament ria, que corresponde a principal fonte de receita para custeio das atividades;


- Empresa Municipal de Artes Gráficas pelo serviço de publicação no Diário Oficial e serviços gráficos, quando necessário; e
- Secretaria Municipal de Educação pelo serviço referente a participação dos alunos da rede municipal nas atividades promovidas pela Fundação.

7. Eventos subsequentes


Da data do fechamento do exercício até a data de elaboração destas demonstrações contábeis, o setor de contabilidade não tomou conhecimento de quaisquer eventos enquadrados pelas normas de contabilidade como subsequentes.



Pedro Henrique Faig Torres Moura
Contador
Matr. 705.779-7
CRC RJ-138069/O



Edson Alves Nogueira Da Gama
Diretor de Administração e Finanças
Matr. 705.764-9



Renato Da Costa Pellizzari
Presidente
Matr. 705.761-5