



PREFEITURA DA CIDADE DO RIO DE JANEIRO

**BALANÇO ORÇAMENTÁRIO**

Orgão: 1142 - FUNDAÇÃO JARDIM ZOOLOGICO DA CIDADE DO RIO DE JANEIRO

UG: 110042 - FUNDAÇÃO JARDIM ZOOLOGICO DA CIDADE DO RIO DE JANEIRO

Descentralização Indiretas

Acumulado até Dezembro/2025

Emitido em: 09/02/26 14:14

R\$ 1,00

Anexo XII, da Lei 4.320/64

RECEITAS ORÇAMENTÁRIAS	PREVISÃO INICIAL (a)	PREVISÃO ATUALIZADA (b)	RECEITAS REALIZADAS (c)	SALDO (d) =(c-b)
<b>Receitas Correntes (I)</b>	<b>0,00</b>	<b>0,00</b>	<b>34.224,16</b>	<b>34.224,16</b>
Impostos, Taxas e Contribuições de Melhoria	0,00	0,00	0,00	0,00
Receita de Contribuições	0,00	0,00	0,00	0,00
Receita Patrimonial	0,00	0,00	34.224,16	34.224,16
Receita Agropecuária	0,00	0,00	0,00	0,00
Receita Industrial	0,00	0,00	0,00	0,00
Receita de Serviços	0,00	0,00	0,00	0,00
Transferências Correntes	0,00	0,00	0,00	0,00
Outras Receitas Correntes	0,00	0,00	0,00	0,00
<b>Receitas de Capital (II)</b>	<b>0,00</b>	<b>0,00</b>	<b>0,00</b>	<b>0,00</b>
Operações de Crédito	0,00	0,00	0,00	0,00
Alienação de Bens	0,00	0,00	0,00	0,00
Amortizações de Empréstimos	0,00	0,00	0,00	0,00
Transferências de Capital	0,00	0,00	0,00	0,00
Outras Receitas de Capital	0,00	0,00	0,00	0,00
<b>SUBTOTAL DAS RECEITAS (III) = (I + II)</b>	<b>0,00</b>	<b>0,00</b>	<b>34.224,16</b>	<b>34.224,16</b>
<b>Operações de Crédito / Refinanciamento (IV)</b>	<b>0,00</b>	<b>0,00</b>	<b>0,00</b>	<b>0,00</b>
Operações de Crédito Internas	0,00	0,00	0,00	0,00
Mobiliária	0,00	0,00	0,00	0,00
Contratual	0,00	0,00	0,00	0,00
Operações de Crédito Externas	0,00	0,00	0,00	0,00
Mobiliária	0,00	0,00	0,00	0,00
Contratual	0,00	0,00	0,00	0,00
<b>SUBTOTAL COM REFINANCIAMENTO (V) = (III+IV)</b>	<b>0,00</b>	<b>0,00</b>	<b>34.224,16</b>	<b>34.224,16</b>
Déficit (VI)	-	-	2.751.243,87	2.751.243,87



PREFEITURA DA CIDADE DO RIO DE JANEIRO

**BALANÇO ORÇAMENTÁRIO**

Orgão: 1142 - FUNDAÇÃO JARDIM ZOOLOGICO DA CIDADE DO RIO DE JANEIRO

UG: 110042 - FUNDAÇÃO JARDIM ZOOLOGICO DA CIDADE DO RIO DE JANEIRO

Descentralização Indiretas

Acumulado até Dezembro/2025

Emitido em: 09/02/26 14:14

Anexo XII, da Lei 4.320/64

R\$ 1,00

<b>TOTAL (VII) = (V + VI)</b>	<b>0,00</b>	<b>0,00</b>	<b>2.785.468,03</b>	<b>2.785.468,03</b>
<b>Saldos de Exercícios Anteriores</b>	<b>0,00</b>	<b>0,00</b>	<b>0,00</b>	<b>0,00</b>
Recursos Arrecadados em Exercícios Anteriores	0,00	0,00	0,00	0,00
Superávit Financeiro	0,00	0,00	0,00	0,00
Reabertura de Créditos Adicionais	0,00	0,00	0,00	0,00



PREFEITURA DA CIDADE DO RIO DE JANEIRO

**BALANÇO ORÇAMENTÁRIO**

Orgão: 1142 - FUNDAÇÃO JARDIM ZOOLOGICO DA CIDADE DO RIO DE JANEIRO

UG: 110042 - FUNDAÇÃO JARDIM ZOOLOGICO DA CIDADE DO RIO DE JANEIRO

Descentralização Indiretas

Acumulado até Dezembro/2025

Emitido em: 09/02/26 14:14

R\$ 1,00

Anexo XII, da Lei 4.320/64

DESPESAS ORÇAMENTÁRIAS	DOTAÇÃO INICIAL (e)	DOTAÇÃO ATUALIZADA (f)	DESPESAS EMPENHADAS (g)	DESPESAS LIQUIDADAS (h)	DESPESAS PAGAS (i)	SALDO DA DOTAÇÃO (j) = (f-g)
<b>Despesas Correntes (VIII)</b>	<b>4.029.737,00</b>	<b>4.029.737,00</b>	<b>2.785.468,03</b>	<b>2.763.480,04</b>	<b>2.440.370,40</b>	<b>1.244.268,97</b>
Pessoal e Encargos Sociais	3.891.362,00	3.893.862,00	2.675.352,94	2.661.241,76	2.348.573,50	1.208.509,06
Juros e Encargos da Dívida	0,00	0,00	0,00	0,00	0,00	0,00
Outras Despesas Correntes	138.375,00	145.875,00	110.115,09	102.238,28	91.796,90	35.759,91
<b>Despesas de Capital (IX)</b>	<b>0,00</b>	<b>0,00</b>	<b>0,00</b>	<b>0,00</b>	<b>0,00</b>	<b>0,00</b>
Investimentos	0,00	0,00	0,00	0,00	0,00	0,00
Inversões Financeiras	0,00	0,00	0,00	0,00	0,00	0,00
Amortização da Dívida	0,00	0,00	0,00	0,00	0,00	0,00
<b>Reserva de Contingência (X)</b>	<b>0,00</b>	<b>0,00</b>	<b>0,00</b>	<b>0,00</b>	<b>0,00</b>	<b>0,00</b>
<b>SUBTOTAL DAS DESPESAS (XI) = (VIII + IX + X)</b>	<b>4.029.737,00</b>	<b>4.029.737,00</b>	<b>2.785.468,03</b>	<b>2.763.480,04</b>	<b>2.440.370,40</b>	<b>1.244.268,97</b>
<b>Amortização da Dívida/Refinanciamento (XII)</b>	<b>0,00</b>	<b>0,00</b>	<b>0,00</b>	<b>0,00</b>	<b>0,00</b>	<b>0,00</b>
Amortização da Dívida Interna	0,00	0,00	0,00	0,00	0,00	0,00
Dívida Mobiliária	0,00	0,00	0,00	0,00	0,00	0,00
Outras Dívidas	0,00	0,00	0,00	0,00	0,00	0,00
Amortização da Dívida Externa	0,00	0,00	0,00	0,00	0,00	0,00
Dívida Mobiliária	0,00	0,00	0,00	0,00	0,00	0,00
Outras Dívidas	0,00	0,00	0,00	0,00	0,00	0,00
<b>SUBTOTAL COM REFINANCIAMENTO (XIII) = (XI + XII)</b>	<b>4.029.737,00</b>	<b>4.029.737,00</b>	<b>2.785.468,03</b>	<b>2.763.480,04</b>	<b>2.440.370,40</b>	<b>1.244.268,97</b>
Superávit (XIV)	-	-	-	-	-	-
<b>TOTAL (XV) = (XIII + XIV)</b>	<b>4.029.737,00</b>	<b>4.029.737,00</b>	<b>2.785.468,03</b>	<b>2.763.480,04</b>	<b>2.440.370,40</b>	<b>1.244.268,97</b>
Reserva do RPPS	0,00	0,00	0,00	0,00	0,00	0,00

FONTE: LOGUS



Melquisedec Ferreira da Rocha  
Presidente Fundação RioZoo  
Matricula: 60/1500.806-5

Heber Guimaraes de Mello  
Diretor de Administração e Finanças  
Matricula: 13/197.295-5

Richard Augusto Guedes  
Contador  
Matricula 13/226.737-5

Página 3/3



PREFEITURA DA CIDADE DO RIO DE JANEIRO  
**EXECUÇÃO DOS RESTOS A PAGAR NÃO PROCESSADOS**  
Orgão: 1142 - FUNDAÇÃO JARDIM ZOOLOGICO DA CIDADE DO RIO DE JANEIRO  
UG: 110042 - FUNDAÇÃO JARDIM ZOOLOGICO DA CIDADE DO RIO DE JANEIRO  
Descentralização Indiretas  
Acumulado até Dezembro/2025


Emitido em: 09/02/26 14:16


R\$ 1,00


Anexo XII, da Lei 4.320/64

EXECUÇÃO DE RESTOS A PAGAR NÃO PROCESSADOS	INSCRITOS		LIQUIDADOS (c)	PAGOS (d)	CANCELADOS (e)	SALDO (f) = (a+b-d-e)
	EM EXERCÍCIOS ANTERIORES (a)	EM 31 DE DEZEMBRO DO EXERCÍCIO ANTERIOR (b)				
<b>Despesas Correntes</b>	<b>0,00</b>	<b>108.804,69</b>	<b>84.456,49</b>	<b>84.456,49</b>	<b>24.348,20</b>	<b>-0,00</b>
Pessoal e Encargos Sociais	0,00	90.808,34	79.310,26	79.310,26	11.498,08	0,00
Juros e Encargos da Dívida	0,00	0,00	0,00	0,00	0,00	0,00
Outras Despesas Correntes	0,00	17.996,35	5.146,23	5.146,23	12.850,12	-0,00
<b>Despesas de Capital</b>	<b>0,00</b>	<b>0,00</b>	<b>0,00</b>	<b>0,00</b>	<b>0,00</b>	<b>0,00</b>
Investimentos	0,00	0,00	0,00	0,00	0,00	0,00
Inversões Financeiras	0,00	0,00	0,00	0,00	0,00	0,00
Amortização da Dívida	0,00	0,00	0,00	0,00	0,00	0,00
<b>TOTAL</b>	<b>0,00</b>	<b>108.804,69</b>	<b>84.456,49</b>	<b>84.456,49</b>	<b>24.348,20</b>	<b>-0,00</b>

FONTE: LOGUS

  
Melquisedec Ferreira da Rocha  
Presidente Fundação RioZoo  
Matricula: 60/1500.806-5

  
Heber Guimaraes de Mello  
Diretor de Administração e Finanças  
Matricula: 13/197.295-5

  
Richard Augusto Guedes  
Contador  
Matricula 13/226.737-5



PREFEITURA DA CIDADE DO RIO DE JANEIRO  
**EXECUÇÃO DOS RESTOS A PAGAR PROCESSADOS**  
Orgão: 1142 - FUNDAÇÃO JARDIM ZOOLOGICO DA CIDADE DO RIO DE JANEIRO  
UG: 110042 - FUNDAÇÃO JARDIM ZOOLOGICO DA CIDADE DO RIO DE JANEIRO  
Descentralização Indiretas  
Acumulado até Dezembro/2025


Emitido em: 09/02/26 14:18


R\$ 1,00


Anexo XII, da Lei 4.320/64

EXECUÇÃO DE RESTOS A PAGAR PROCESSADOS	INSCRITOS		PAGOS (c)	CANCELADOS (d)	SALDO (e)= (a+b-c-d)
	EM EXERCÍCIOS ANTERIORES (a)	EM 31 DE DEZEMBRO DO EXERCÍCIO ANTERIOR (b)			
<b>Despesas Correntes</b>	<b>271.523,22</b>	<b>482.043,25</b>	<b>753.566,47</b>	<b>0,00</b>	<b>0,00</b>
Pessoal e Encargos Sociais	263.906,95	477.435,71	741.342,66	0,00	0,00
Juros e Encargos da Dívida	0,00	0,00	0,00	0,00	0,00
Outras Despesas Correntes	7.616,27	4.607,54	12.223,81	0,00	0,00
<b>Despesas de Capital</b>	<b>0,00</b>	<b>0,00</b>	<b>0,00</b>	<b>0,00</b>	<b>0,00</b>
Investimentos	0,00	0,00	0,00	0,00	0,00
Inversões Financeiras	0,00	0,00	0,00	0,00	0,00
Amortização da Dívida	0,00	0,00	0,00	0,00	0,00
<b>TOTAL</b>	<b>271.523,22</b>	<b>482.043,25</b>	<b>753.566,47</b>	<b>0,00</b>	<b>0,00</b>

FONTE: LOGUS

  
Melquisedec Ferreira da Rocha  
Presidente Fundação RioZoo  
Matricula: 60/1500.806-5

  
Heber Guimaraes de Mello  
Diretor de Administração e Finanças  
Matricula: 13/197.295-5

  
Richard Augusto Guedes  
Contador  
Matricula 13/226.737-5



PREFEITURA DA CIDADE DO RIO DE JANEIRO

**BALANÇO FINANCEIRO**

Orgão: 1142 - FUNDAÇÃO JARDIM ZOOLOGICO DA CIDADE DO RIO DE JANEIRO

UG: 110042 - FUNDAÇÃO JARDIM ZOOLOGICO DA CIDADE DO RIO DE JANEIRO

Acumulado até Dezembro/2025

Emitido em: 09/02/26 14:29

Anexo XIII, da Lei 4.320/64

R\$ 1,00

<b>INGRESSOS</b>		
	<b>EXERCÍCIO ATUAL</b>	<b>EXERCÍCIO ANTERIOR</b>
<b>Receita Orçamentária (I)</b>	<b>34.224,16</b>	<b>24.480,51</b>
<b>Recursos Não Vinculados</b>	<b>34.224,16</b>	<b>24.480,51</b>
<b>Recursos Vinculados (EXCETO AO RPPS)</b>	<b>0,00</b>	<b>0,00</b>
Recursos Vinculados à Educação	0,00	0,00
Recursos Vinculados à Saúde	0,00	0,00
Recursos Vinculados à Assistência Social	0,00	0,00
Recursos Vinculados à Previdência Social (EXCETO RPPS)	0,00	0,00
Demais Vinculações Decorrentes de Transferências	0,00	0,00
Demais Vinculações Legais	0,00	0,00
Outras Vinculações	0,00	0,00
<b>Recursos Vinculados ao RPPS</b>	<b>0,00</b>	<b>0,00</b>
Recursos Vinculados ao RPPS - Fundo em Capitalização (Plano Previdenciário)	0,00	0,00
Recursos Vinculados ao RPPS - Fundo em Repartição	0,00	0,00
Recursos Vinculados ao RPPS - Taxa de Administração	0,00	0,00
<b>Transferências Financeiras Recebidas (II)</b>	<b>3.224.535,32</b>	<b>3.495.011,62</b>
Transferências Recebidas para a Execução Orçamentária	3.224.535,32	3.495.011,62
Transferências Recebidas Independentes de Execução Orçamentária	0,00	0,00
Transferências Recebidas para Aportes de recursos para o RPPS	0,00	0,00
Transferências Recebidas para Aportes de recursos para o RGPS	0,00	0,00
Transferências Recebidas para Aportes de Recursos para o Sistema de Pagamento de Pensões Militares	0,00	0,00
<b>Outras Movimentações Financeiras Recebidas (III)</b>	<b>0,00</b>	<b>0,00</b>
Resgate de Investimentos e Aplicações Financeiras	0,00	0,00
Desbloqueios de Valores em Caixa	0,00	0,00
<b>Recebimentos Extraorçamentários (IV)</b>	<b>398.955,67</b>	<b>590.847,94</b>
Inscrição de Restos a Pagar Não Processados	21.987,99	108.804,69
Inscrição em Restos a Pagar Processados	323.109,64	482.043,25
Depósitos Restituíveis e Valores Vinculados	0,00	0,00
Outros Recebimentos Extraorçamentários	53.858,04	0,00
<b>Saldo do Exercício Anterior (V)</b>	<b>304.088,00</b>	<b>279.607,49</b>
Caixa e Equivalentes de Caixa (exceto RPPS)	304.088,00	279.607,49
Caixa e Equivalentes de Caixa RPPS	0,00	0,00
Depósitos Restituíveis e Valores Vinculados	0,00	0,00
<b>TOTAL (VI) = (I+II+III+IV+V)</b>	<b>3.961.803,15</b>	<b>4.389.947,56</b>



PREFEITURA DA CIDADE DO RIO DE JANEIRO

**BALANÇO FINANCEIRO**

Orgão: 1142 - FUNDAÇÃO JARDIM ZOOLOGICO DA CIDADE DO RIO DE JANEIRO

UG: 110042 - FUNDAÇÃO JARDIM ZOOLOGICO DA CIDADE DO RIO DE JANEIRO

Acumulado até Dezembro/2025


Emitido em: 09/02/26 14:29


Anexo XIII, da Lei 4.320/64


R\$ 1,00

<b>DISPÊNDIOS</b>		
	<b>EXERCÍCIO ATUAL</b>	<b>EXERCÍCIO ANTERIOR</b>
<b>Despesas Orçamentárias (VII)</b>	<b>2.785.468,03</b>	<b>4.006.629,42</b>
<b>Recursos Não Vinculados</b>	<b>2.785.468,03</b>	<b>4.006.629,42</b>
Recursos Vinculados (EXCETO AO RPPS)	0,00	0,00
Recursos Vinculados à Educação	0,00	0,00
Recursos Vinculados à Saúde	0,00	0,00
Recursos Vinculados à Assistência Social	0,00	0,00
Recursos Vinculados à Previdência Social (EXCETO RPPS)	0,00	0,00
Demais Vinculações Decorrentes de Transferências	0,00	0,00
Demais Vinculações Legais	0,00	0,00
Outras Vinculações	0,00	0,00
Recursos Vinculados ao RPPS	0,00	0,00
Recursos Vinculados ao RPPS - Fundo de Capitalização	0,00	0,00
Recursos Vinculados ao RPPS - Fundo em Repartição	0,00	0,00
Recursos Vinculados ao RPPS - Taxa de Administração	0,00	0,00
<b>Transferências Financeiras Concedidas (VIII)</b>	<b>0,00</b>	<b>0,00</b>
Transferências Concedidas para a Execução Orçamentária	0,00	0,00
Transferências Concedidas Independentes de Execução Orçamentária	0,00	0,00
Transferências Concedidas para Aportes de recursos para o RPPS	0,00	0,00
Transferências Concedidas para Aportes de recursos para o RGPS	0,00	0,00
Transferências Concedidas para Aportes de recursos para o Sistema de pagamento de Pensões Militares	0,00	0,00
<b>Outras Movimentações Financeiras Concedidas (IX)</b>	<b>0,00</b>	<b>0,00</b>
Transferências para Investimentos e Aplicações Financeiras	0,00	0,00
Bloqueios de Valores em Caixa	0,00	0,00
<b>Pagamentos Extraorçamentários (X)</b>	<b>838.022,96</b>	<b>79.230,14</b>
Pagamentos de Restos a Pagar Não Processados	84.456,49	3.422,19
Pagamentos de Restos a Pagar Processados	753.566,47	75.807,95
Depósitos Restituíveis e Valores Vinculados	0,00	0,00
Outros Pagamentos Extraorçamentários	0,00	0,00
<b>Saldo para o Exercício Seguinte (XI)</b>	<b>338.312,16</b>	<b>304.088,00</b>
Caixa e Equivalentes de Caixa (EXCETO RPPS)	338.312,16	304.088,00
Caixa e Equivalentes de Caixa RPPS	0,00	0,00
Depósitos Restituíveis e Valores Vinculados	0,00	0,00
<b>TOTAL (X) = (VII+VIII+IX+X+XI)</b>	<b>3.961.803,15</b>	<b>4.389.947,56</b>

FONTE: LOGUS

  
**Melquisedec Ferreira da Rocha**  
Presidente Fundação RioZoo  
Matricula: 60/1500.806-5

  
**Heber Guimarães de Mello**  
Diretor de Administração e Finanças  
Matricula: 13/197.295-5

  
**Richard Augusto Guedes**  
Contador  
Matricula 13/226.737-5



PREFEITURA DA CIDADE DO RIO DE JANEIRO  
**BALANÇO FINANCEIRO - QUADRO ANEXO**

Orgão: 1142 - FUNDAÇÃO JARDIM ZOOLOGICO DA CIDADE DO RIO DE JANEIRO

UG: 110042 - FUNDAÇÃO JARDIM ZOOLOGICO DA CIDADE DO RIO DE JANEIRO

Acumulado até Dezembro/2025


Emitido em: 09/02/26 14:31


R\$ 1,00

Anexo XIII, da Lei 4.320/64

	Exercício Atual			Exercício Anterior		
	Receita Orçamentária (a)	Deduções da Receita Orçamentária (b)	Saldo (c) = (a-b)	Receita Orçamentária (d)	Deduções da Receita Orçamentária (e)	Saldo (f) = (d-e)
<b>Recursos Não Vinculados</b>	34.224,16	0,00	34.224,16	24.480,51	0,00	24.480,51
<b>Recursos Vinculados (EXCETO AO RPPS)</b>	0,00	0,00	0,00	0,00	0,00	0,00
Recursos Vinculados à Educação	0,00	0,00	0,00	0,00	0,00	0,00
Recursos Vinculados à Saúde	0,00	0,00	0,00	0,00	0,00	0,00
Recursos Vinculados à Assistência Social	0,00	0,00	0,00	0,00	0,00	0,00
Recursos Vinculados à Previdência Social (Exceto ao RPPS)	0,00	0,00	0,00	0,00	0,00	0,00
Demais Vinculações Decorrentes de Transferências	0,00	0,00	0,00	0,00	0,00	0,00
Demais Vinculações Legais	0,00	0,00	0,00	0,00	0,00	0,00
Outras Vinculações	0,00	0,00	0,00	0,00	0,00	0,00
<b>Recursos Vinculados ao RPPS</b>	0,00	0,00	0,00	0,00	0,00	0,00
Recursos Vinculados ao RPPS - Fundo em Capitalização (Plano Previdenciário)	0,00	0,00	0,00	0,00	0,00	0,00
Recursos Vinculados ao RPPS - Fundo em Repartição (Plano Financeiro)	0,00	0,00	0,00	0,00	0,00	0,00
Recursos Vinculados ao RPPS - Taxa de Administração	0,00	0,00	0,00	0,00	0,00	0,00
<b>TOTAL</b>	<b>34.224,16</b>	<b>0,00</b>	<b>34.224,16</b>	<b>24.480,51</b>	<b>0,00</b>	<b>24.480,51</b>

FONTE: LOGUS

  
Melquisedec Ferreira da Rocha  
Presidente Fundação RioZoo  
Matricula: 60/1500.806-5

  
Heber Guimaraes de Mello  
Diretor de Administração e Finanças  
Matricula: 13/197.295-5

  
Richard Augusto Guedes  
Contador  
Matricula 13/226.737-5



PREFEITURA DA CIDADE DO RIO DE JANEIRO

**BALANÇO PATRIMONIAL**

Orgão: 1142 - FUNDAÇÃO JARDIM ZOOLOGICO DA CIDADE DO RIO DE JANEIRO

UG: 110042 - FUNDAÇÃO JARDIM ZOOLOGICO DA CIDADE DO RIO DE JANEIRO

Acumulado até 14/2025

Emitido em: 19/02/26 16:04

Anexo XIV, da Lei 4.320/64

R\$ 1,00

ATIVO	EXERCÍCIO ATUAL	EXERCÍCIO ANTERIOR
<b>Ativo Circulante</b>		
Caixa e Equivalentes de Caixa	338.312,16	304.088,00
Créditos a Curto Prazo	613.184,81	771.127,03
Demais Créditos e Valores a Curto Prazo	60.515,69	553.414,94
Investimentos e Aplicações Temporárias a Curto Prazo	0,00	0,00
Estoques	0,00	0,00
Ativo Não Circulante Mantido para Venda	0,00	0,00
Ativo Biológico	0,00	0,00
VPD Pagas Antecipadamente	0,00	0,00
<b>Total do Ativo Circulante</b>	<b>1.012.012,66</b>	<b>1.628.629,97</b>
<b>Ativo Não Circulante</b>		
Realizável a Longo Prazo	0,00	0,00
Investimentos	916,00	916,00
Imobilizado	1.616.472,30	1.602.984,31
Intangível	0,00	0,00
<b>Total do Ativo Não Circulante</b>	<b>1.617.388,30</b>	<b>1.603.900,31</b>
<b>TOTAL DO ATIVO</b>	<b>2.629.400,96</b>	<b>3.232.530,28</b>



PREFEITURA DA CIDADE DO RIO DE JANEIRO

**BALANÇO PATRIMONIAL**

Orgão: 1142 - FUNDAÇÃO JARDIM ZOOLOGICO DA CIDADE DO RIO DE JANEIRO

UG: 110042 - FUNDAÇÃO JARDIM ZOOLOGICO DA CIDADE DO RIO DE JANEIRO

Acumulado até 14/2025


Emitido em: 19/02/26 16:04


Anexo XIV, da Lei 4.320/64

R\$ 1,00

<b>PASSIVO E PATRIMÔNIO LÍQUIDO</b>	<b>EXERCÍCIO ATUAL</b>	<b>EXERCÍCIO ANTERIOR</b>
<b>Passivo Circulante</b>		
Obrigações Trabalhistas, Previdenciárias e Assistenciais a Pagar a Curto Prazo	365.752,25	816.437,52
Empréstimos e Financiamentos a Curto Prazo	0,00	0,00
Fornecedores e Contas a Pagar a Curto Prazo	9.645,21	1.590,51
Obrigações Fiscais a Curto Prazo	0,00	2.347,06
Transferências Fiscais a Curto Prazo	0,00	0,00
Provisões a Curto Prazo	0,00	0,00
Demais Obrigações a Curto Prazo	152.621,57	139.582,87
<b>Total do Passivo Circulante</b>	<b>528.019,03</b>	<b>959.957,96</b>
<b>Passivo Não Circulante</b>		
Obrigações Trabalhistas, Previdenciárias e Assistenciais a Pagar a Longo Prazo	0,00	0,00
Empréstimos e Financiamentos a Longo Prazo	0,00	0,00
Fornecedores e Contas a Pagar a Longo Prazo	0,00	0,00
Obrigações Fiscais a Longo Prazo	0,00	0,00
Transferências Fiscais a Longo Prazo	0,00	0,00
Provisões a Longo Prazo	824.688,90	884.278,77
Demais Obrigações a Longo Prazo	0,00	0,00
Resultado Diferido	34.293,00	53.889,00
<b>Total do Passivo Não Circulante</b>	<b>858.981,90</b>	<b>938.167,77</b>
<b>Patrimônio Líquido</b>		
Patrimônio Social e Capital Social	0,00	0,00
Adiantamento Para Futuro Aumento de Capital	0,00	0,00
Reservas de Capital	0,00	0,00
Ajustes de Avaliação Patrimonial	0,00	0,00
Reservas de Lucros	0,00	0,00
Demais Reservas	0,00	0,00
Resultados Acumulados	1.242.400,03	1.334.404,55
(-) Ações / Cotas em Tesouraria	0,00	0,00
<b>Total do Patrimônio Líquido</b>	<b>1.242.400,03</b>	<b>1.334.404,55</b>
<b>TOTAL DO PASSIVO E DO PATRIMÔNIO LÍQUIDO</b>	<b>2.629.400,96</b>	<b>3.232.530,28</b>

FONTE: LOGUS

  
**Melquisedec Ferreira da Rocha**  
Presidente Fundação RioZoo  
Matricula: 60/1500.806-5

  
**Heber Guimaraes de Mello**  
Diretor de Administração e Finanças  
Matricula: 13/197.295-5

  
**Richard Augusto Guedes**  
Contador  
Matricula 13/226.737-5



PREFEITURA DA CIDADE DO RIO DE JANEIRO  
**QUADRO DOS ATIVOS E PASSIVOS FINANCEIROS E PERMANENTES**  
Orgão: 1142 - FUNDAÇÃO JARDIM ZOOLOGICO DA CIDADE DO RIO DE JANEIRO  
UG: 110042 - FUNDAÇÃO JARDIM ZOOLOGICO DA CIDADE DO RIO DE JANEIRO  
Acumulado até 14/2025


Emitido em: 19/02/26 16:11


Anexo XIV, da Lei 4.320/64


R\$ 1,00

	Exercício Atual	Exercício Anterior
<b>Ativo (I)</b>		
Ativo Financeiro	338.312,16	304.088,00
Ativo Permanente	2.291.088,80	2.928.442,28
<b>Total do Ativo</b>	<b>2.629.400,96</b>	<b>3.232.530,28</b>
<b>Passivo (II)</b>		
Passivo Financeiro	351.228,20	797.863,76
Passivo Permanente	1.056.618,28	1.207.376,68
<b>Total do Passivo</b>	<b>1.407.846,48</b>	<b>2.005.240,44</b>
<b>Saldo Patrimonial (III) = (I - II)</b>	<b>1.221.554,48</b>	<b>1.227.289,84</b>

FONTE: LOGUS

  
Melquisedec Ferreira da Rocha  
Presidente Fundação RioZoo  
Matricula: 60/1500.806-5

  
Heber Guimaraes de Mello  
Diretor de Administração e Finanças  
Matricula: 13/197.295-5

  
Richard Augusto Guedes  
Contador  
Matricula 13/226.737-5



PREFEITURA DA CIDADE DO RIO DE JANEIRO

**QUADRO DAS CONTAS DE COMPENSAÇÃO**

Orgão: 1142 - FUNDAÇÃO JARDIM ZOOLOGICO DA CIDADE DO RIO DE JANEIRO

UG: 110042 - FUNDAÇÃO JARDIM ZOOLOGICO DA CIDADE DO RIO DE JANEIRO

Acumulado até 14/2025

Emitido em: 19/02/26 16:14


Anexo XIV, da Lei 4.320/64


R\$ 1,00


	Exercício Atual	Exercício Anterior
<b>Atos Potenciais Ativos</b>		
Garantias e Contragarantias Recebidas	0,00	0,00
Direitos Conveniados e outros instrumentos congêneres	0,00	0,00
Direitos Contratuais	0,00	0,00
Demandas Judiciais	0,00	0,00
Outros Atos Potenciais Ativos	0,00	0,00
<b>Total dos Atos Potenciais Ativos</b>	<b>0,00</b>	<b>0,00</b>
<b>Atos Potenciais Passivos</b>		
Garantias e Contragarantias concedidas	0,00	0,00
Obrigações conveniadas e outros instrumentos congêneres	0,00	0,00
Obrigações contratuais	181.403,31	208.481,13
Demandas Judiciais	507.838,38	3.357.531,30
Outros atos potenciais passivos	0,00	0,00
<b>Total dos Atos Potenciais Passivos</b>	<b>689.241,69</b>	<b>3.566.012,43</b>

FONTE: LOGUS



  
Melquisedec Ferreira da Rocha  
Presidente Fundação RioZoo  
Matricula: 60/1500.806-5

  
Heber Guimaraes de Mello  
Diretor de Administração e Finanças  
Matricula: 13/197.295-5

  
Richard Augusto Guedes  
Contador  
Matricula 13/226.737-5

Página 1/1



PREFEITURA DA CIDADE DO RIO DE JANEIRO  
**QUADRO DO SUPERÁVIT - DÉFICIT FINANCEIRO**  
Orgão: 1142 - FUNDAÇÃO JARDIM ZOOLOGICO DA CIDADE DO RIO DE JANEIRO  
UG: 110042 - FUNDAÇÃO JARDIM ZOOLOGICO DA CIDADE DO RIO DE JANEIRO  
Acumulado até 14/2025


Emitido em: 02/03/26 13:17


Anexo XIV, da Lei 4.320/64

R\$ 1.00

FONTE DE RECURSOS	EXERCÍCIO ATUAL	EXERCÍCIO ANTERIOR
500 - Recursos não Vinculados de Impostos	-344.958,71	-791.594,27
501 - Outros Recursos não Vinculados	333.947,13	299.722,97
862 - Recursos de Depósitos de Terceiros	-1.904,46	-1.904,46
<b>TOTAL DAS FONTES DE RECURSOS</b>	<b>-12.916,04</b>	<b>-493.775,76</b>

FONTE: LOGUS

  
Melquisedec Ferreira da Rocha  
Presidente Fundação RioZoo  
Matricula: 60/1500.806-5

  
Heber Guimaraes de Mello  
Diretor de Administração e Finanças  
Matricula: 13/197.295-5

  
Richard Augusto Guedes  
Contador  
Matricula 13/226.737-5



PREFEITURA DA CIDADE DO RIO DE JANEIRO

**DEMONSTRAÇÃO DAS VARIAÇÕES PATRIMONIAIS**

Orgão: 1142 - FUNDAÇÃO JARDIM ZOOLOGICO DA CIDADE DO RIO DE JANEIRO

UG: 110042 - FUNDAÇÃO JARDIM ZOOLOGICO DA CIDADE DO RIO DE JANEIRO

Acumulado até Dezembro/2025


Emitido em: 09/02/26 14:44


Anexo XV, da Lei 4.320/64


R\$ 1,00

ESPECIFICAÇÃO	Exercício Atual	Exercício Anterior
<b>Variações Patrimoniais Aumentativas</b>		
Impostos, Taxas e Contribuições de Melhoria	0,00	0,00
Contribuições	0,00	0,00
Exploração e Venda de Bens, Serviços e Direitos	19.596,00	19.596,00
Variações Patrimoniais Aumentativas Financeiras	34.224,16	24.480,51
Transferências e Delegações Recebidas	2.985.803,84	4.527.578,36
Valorização e Ganhos com Ativos e Desincorporação de Passivos	44.011,32	13.780,99
Outras Variações Patrimoniais Aumentativas	61.462,46	0,00
<b>Total das Variações Patrimoniais Aumentativas (I)</b>	<b>3.145.097,78</b>	<b>4.585.435,86</b>
<b>Variações Patrimoniais Diminutivas</b>		
Pessoal e Encargos	2.756.960,74	3.846.364,41
Benefícios Previdenciários e Assistenciais	0,00	0,00
Uso de Bens, Serviços e Consumo de Capital Fixo	59.694,25	84.200,34
Variações Patrimoniais Diminutivas Financeiras	2.781,24	2.247,03
Transferências e Delegações Concedidas	0,00	0,00
Desvalorização e Perda de Ativos e Incorporação de Passivos	30.523,33	80.050,12
Tributárias	28.769,19	31.446,60
Custo das Mercadorias e Produtos Vendidos, e dos Serviços Prestados	0,00	697,08
Outras Variações Patrimoniais Diminutivas	1.872,59	0,00
<b>Total das Variações Patrimoniais Diminutivas (II)</b>	<b>2.880.601,34</b>	<b>4.045.005,58</b>
<b>RESULTADO PATRIMONIAL DO PERÍODO (III) = (I) - (II)</b>	<b>264.496,44</b>	<b>540.430,28</b>

FONTE: LOGUS

  
Melquisedec Ferreira da Rocha  
Presidente Fundação RioZoo  
Matricula: 60/1500.806-5

  
Heber Guimaraes de Mello  
Diretor de Administração e Finanças  
Matricula: 13/197.295-5

  
Richard Augusto Guedes  
Contador  
Matricula 13/226.737-5



PREFEITURA DA CIDADE DO RIO DE JANEIRO

**DEMONSTRAÇÃO DOS FLUXOS DE CAIXA**

Orgão: 1142 - FUNDAÇÃO JARDIM ZOOLOGICO DA CIDADE DO RIO DE JANEIRO

UG: 110042 - FUNDAÇÃO JARDIM ZOOLOGICO DA CIDADE DO RIO DE JANEIRO

Acumulado até Dezembro/2025

Emitido em: 09/02/26 14:46

Anexo XVIII, da Lei 4.320/64

R\$ 1,00

ESPECIFICAÇÃO	Exercício Atual	Exercício Anterior
<b>FLUXOS DE CAIXA DAS ATIVIDADES OPERACIONAIS (I)</b>		
<b>Ingressos</b>	<b>3.312.617,52</b>	<b>3.519.492,13</b>
Receita Tributária	0,00	0,00
Receita de Contribuições	0,00	0,00
Receita Patrimonial	0,00	0,00
Receita Agropecuária	0,00	0,00
Receita Industrial	0,00	0,00
Receita de Serviços	0,00	0,00
Remuneração das Disponibilidades	34.224,16	24.480,51
Outras Receitas Derivadas e Originárias	0,00	0,00
Transferências recebidas	0,00	0,00
Outros Ingressos Operacionais	3.278.393,36	3.495.011,62
<b>Desembolsos</b>	<b>3.278.393,36</b>	<b>3.495.011,62</b>
Pessoal e Demais Despesas	3.278.393,36	3.495.011,62
Juros e encargos da dívida	0,00	0,00
Transferências concedidas	0,00	0,00
Outros desembolsos operacionais	0,00	0,00
<b>Fluxo de caixa líquido das atividades operacionais (I)</b>	<b>34.224,16</b>	<b>24.480,51</b>
<b>FLUXOS DE CAIXA DAS ATIVIDADES DE INVESTIMENTO (II)</b>		
<b>Ingressos</b>	<b>0,00</b>	<b>0,00</b>
Alienação de Bens	0,00	0,00
Amortização de Empréstimos e Financiamentos Concedidos	0,00	0,00
Outros ingressos de investimentos	0,00	0,00
<b>Desembolsos</b>	<b>0,00</b>	<b>0,00</b>
Aquisição de Ativo Não Circulante	0,00	0,00
Concessão de Empréstimos e Financiamentos	0,00	0,00
Outros desembolsos de investimentos	0,00	0,00
<b>Fluxo de caixa líquido das atividades de investimento (II)</b>	<b>0,00</b>	<b>0,00</b>
<b>FLUXOS DE CAIXA DAS ATIVIDADES DE FINANCIAMENTO (III)</b>		
<b>Ingressos</b>	<b>0,00</b>	<b>0,00</b>
Operações de Crédito	0,00	0,00
Integralização do capital social de empresas dependentes	0,00	0,00
Outros ingressos de financiamento	0,00	0,00
<b>Desembolsos</b>	<b>0,00</b>	<b>0,00</b>
Amortização/Refinanciamento da Dívida	0,00	0,00
Outros desembolsos de financiamentos	0,00	0,00
<b>Fluxo de caixa líquido das atividades de financiamento (III)</b>	<b>0,00</b>	<b>0,00</b>
<b>GERAÇÃO LÍQUIDA DE CAIXA E EQUIVALENTE DE CAIXA (I+II+III)</b>	<b>34.224,16</b>	<b>24.480,51</b>
Caixa e Equivalentes de caixa inicial	304.088,00	279.607,49



PREFEITURA DA CIDADE DO RIO DE JANEIRO

**DEMONSTRAÇÃO DOS FLUXOS DE CAIXA**

Orgão: 1142 - FUNDAÇÃO JARDIM ZOLÓGICO DA CIDADE DO RIO DE JANEIRO

UG: 110042 - FUNDAÇÃO JARDIM ZOLÓGICO DA CIDADE DO RIO DE JANEIRO

Acumulado até Dezembro/2025

Emitido em: 09/02/26 14:46

Anexo XVIII, da Lei 4.320/64


Caixa e Equivalente de caixa final


338.312,16

R\$ 1,00

304.088,00

FONTE: LOGUS

  
**Melquisedec Ferreira da Rocha**  
Presidente Fundação RioZoo  
Matricula: 60/1500.806-5

  
**Heber Guimaraes de Mello**  
Diretor de Administração e Finanças  
Matricula: 13/197.295-5

  
**Richard Augusto Guedes**  
Contador  
Matricula 13/226.737-5



PREFEITURA DA CIDADE DO RIO DE JANEIRO

**QUADRO DE TRANSFERÊNCIAS RECEBIDAS E CONCEDIDAS**

Orgão: 1142 - FUNDAÇÃO JARDIM ZOOLOGICO DA CIDADE DO RIO DE JANEIRO

UG: 110042 - FUNDAÇÃO JARDIM ZOOLOGICO DA CIDADE DO RIO DE JANEIRO

Acumulado até Dezembro/2025


Emitido em: 09/02/26 14:48


Anexo XVII, da Lei 4.320/64

R\$ 1,00

	Exercício Atual	Exercício Anterior
<b>TRANSFERÊNCIAS RECEBIDAS</b>		
Intergovernamentais	0,00	0,00
da União	0,00	0,00
de Estados e Distrito Federal	0,00	0,00
de Municípios	0,00	0,00
Intragovernamentais	0,00	0,00
Outras Transferências	0,00	0,00
<b>Total das Transferências Recebidas</b>	<b>0,00</b>	<b>0,00</b>
<b>TRANSFERÊNCIAS CONCEDIDAS</b>		
Intergovernamentais	0,00	0,00
a União	0,00	0,00
de Estados e Distrito Federal	0,00	0,00
de Municípios	0,00	0,00
Intragovernamentais	0,00	0,00
Outras Transferências Concedidas	0,00	0,00
<b>Total das Transferências Concedidas</b>	<b>0,00</b>	<b>0,00</b>

FONTE: LOGUS

  
**Melquisedec Ferreira da Rocha**  
Presidente Fundação RioZoo  
Matricula: 60/1500.806-5

  
**Heber Guimaraes de Mello**  
Diretor de Administração e Finanças  
Matricula: 13/197.295-5

  
**Richard Augusto Guedes**  
Contador  
Matricula 13/226.737-5



PREFEITURA DA CIDADE DO RIO DE JANEIRO

**QUADRO DE DESEMBOLSOS DE PESSOAL E DEMAIS DESPESAS POR FUNÇÃO**

Orgão: 1142 - FUNDAÇÃO JARDIM ZOLÓGICO DA CIDADE DO RIO DE JANEIRO

UG: 110042 - FUNDAÇÃO JARDIM ZOLÓGICO DA CIDADE DO RIO DE JANEIRO

Acumulado até Dezembro/2025


Emitido em: 09/02/26 14:48


Anexo XVII, da Lei 4.320/64

R\$ 1,00

	Exercício Atual	Exercício Anterior
GESTAO AMBIENTAL	3.278.393,36	3.495.011,62
<b>TOTAL DOS DESEMBOLSOS DE PESSOAL E OUTRAS DESPESAS CORRENTES POR FUNÇÃO</b>	<b>3.278.393,36</b>	<b>3.495.011,62</b>

FONTE: LOGUS

  
Melquisedec Ferreira da Rocha  
Presidente Fundação RioZoo  
Matricula: 60/1500.806-5

  
Heber Guimaraes de Mello  
Diretor de Administração e Finanças  
Matricula: 13/197.295-5

  
Richard Augusto Guedes  
Contador  
Matricula 13/226.737-5



PREFEITURA DA CIDADE DO RIO DE JANEIRO  
**DEMONSTRAÇÃO DAS MUTAÇÕES NO PATRIMÔNIO LÍQUIDO**  
Orgão: 1142 - FUNDAÇÃO JARDIM ZOOLOGICO DA CIDADE DO RIO DE JANEIRO  
UG: 110042 - FUNDAÇÃO JARDIM ZOOLOGICO DA CIDADE DO RIO DE JANEIRO  
Acumulado até Dezembro/2025

Emitido em: 27/02/26 08:30


R\$ 1,00


Anexo XIX, da Lei 4.320/64


ESPECIFICAÇÃO	Pat. Social/ Capital Social	Adiantamento para Futuro Aumento de Capital	Reservas de Capital	Ajustes de Avaliação Patrimonial	Reservas de Lucros	Demais Reservas	Resultados Acumulados	Ações / Cotas em Tesouraria	TOTAL
Saldos Iniciais	0,00	0,00	0,00	0,00	0,00	0,00	1.334.404,55	0,00	1.334.404,55
Ajustes dos Exercícios Anteriores	0,00	0,00	0,00	0,00	0,00	0,00	-356.500,96	0,00	-356.500,96
Aumento de Capital	0,00	0,00	0,00	0,00	0,00	0,00	0,00	0,00	0,00
Resgate / Reemissão de Ações e Cotas	0,00	0,00	0,00	0,00	0,00	0,00	0,00	0,00	0,00
Juros Sobre Capital Próprio	0,00	0,00	0,00	0,00	0,00	0,00	0,00	0,00	0,00
Resultado do Exercício	0,00	0,00	0,00	0,00	0,00	0,00	264.496,44	0,00	264.496,44
Ajustes de Avaliação patrimonial	0,00	0,00	0,00	0,00	0,00	0,00	0,00	0,00	0,00
Constituição / Reversão de Reservas	0,00	0,00	0,00	0,00	0,00	0,00	0,00	0,00	0,00
Dividendos a distribuir	0,00	0,00	0,00	0,00	0,00	0,00	0,00	0,00	0,00
Saldos Finais	0,00	0,00	0,00	0,00	0,00	0,00	1.242.400,03	0,00	1.242.400,03

FONTE: LOGUS



  
Melquisedec Ferreira da Rocha  
Presidente Fundação RioZoo  
Matricula: 60/1500.806-5

  
Heber Guimaraes de Mello  
Diretor de Administração e Finanças  
Matricula: 13/197.295-5

  
Richard Augusto Guedes  
Contador  
Matricula 13/226.737-5

Página 1/1

**Fundação Jardim Zoológico da Cidade do Rio de Janeiro – RIOZOO**  
**CNPJ nº 29.235.199 / 0001-19**

**Notas Explicativas às Demonstrações Contábeis**  
**Exercício Findo em 31 de dezembro de 2025**

### **1. Contexto Operacional**

A Fundação Jardim Zoológico da Cidade do Rio de Janeiro – RIO-ZOO é uma Fundação Pública de Direito Público Municipal, criada pela Lei nº 173 de 29 de julho de 1980 e com seu estatuto aprovado pelo Decreto nº 4.984 de 14 de março de 1985; vinculada à Secretaria Municipal da Casa Civil – CVL - conforme Decreto RIO nº 51.942 de 17 de janeiro de 2023.

Desde outubro de 2016, a entidade exerce a função de fiscalizadora do bem-estar animal no âmbito do Contrato de Concessão celebrado entre a Prefeitura da Cidade do Rio de Janeiro, por meio da SMF/Patrimônio, e a Concessionária Grupo Cataratas (Consórcio liderado por Cataratas S.A.), vencedora do processo licitatório responsável pela gestão e exploração do Jardim Zoológico do Rio de Janeiro.

A RioZoo figura como interveniente no referido contrato de concessão, acompanhando e fiscalizando o cumprimento das obrigações relacionadas ao bem-estar dos animais e demais disposições contratuais aplicáveis.

A missão institucional poderá contribuir para conservação ambiental, através dos trabalhos de manejo e reprodução em cativeiro, colaborando com a manutenção de um banco genético de espécies ameaçadas de extinção, bem como desenvolver programas de educação ambiental, difundindo conceitos sobre a biologia dos animais e conscientizando a população acerca da importância da preservação ambiental, com espaço de lazer e entretenimento para a sociedade. Podendo atuar fundamentalmente na descentralização administrativa dos serviços prestados pela Prefeitura da Cidade do Rio de Janeiro à população carioca.

A Fundação Jardim Zoológico da Cidade do Rio de Janeiro – RIO-ZOO recebe, regularmente, recursos financeiros para cumprir os compromissos na execução das atividades fins da entidade, provenientes das dotações orçamentárias do Orçamento Anual da PCRJ.

### **2. Apresentação das Demonstrações Contábeis**

As demonstrações contábeis estão apresentadas de acordo com as orientações estabelecidas; pelo Manual de Contabilidade Aplicada ao Setor Público (MCASP, 11ª edição, aprovado pela Portaria Conjunta STN/SOF nº 23, de 11 de Dezembro de 2023, Portaria Conjunta STN/SRPC nº 22, de 11 de Dezembro de 2023 e Portaria STN/MF nº 1568, de 11 de Dezembro de 2023), que consolida os dispositivos da Lei nº 4.320/1964 e define normas contábeis aplicáveis ao Setor Público; Instruções de Procedimentos Contábeis (IPC's), emitidas pela STN; Normas Brasileiras de Contabilidade aplicadas ao Setor Público (NBC TSP's), emitidas pelo Conselho Federal de Contabilidade (CFC) e disposições legais complementares vigentes.

As demonstrações contábeis foram elaboradas com base nas informações de execução orçamentária, financeira e patrimonial realizadas pela entidade no Sistema Integrado de Administração Financeira e Contábil (SIAFIC Carioca) da Prefeitura da Cidade do Rio de Janeiro, sendo de responsabilidade do gestor da entidade as operações realizadas, bem como a ratificação das informações contidas nas demonstrações contábeis.

As demonstrações referem-se ao exercício financeiro de 2025, coincidindo, por disposição legal, com o ano civil, ou seja, de 1º de janeiro a 31 de dezembro, sendo compostas por: Balanço Orçamentário (BO), Balanço Financeiro (BF), Balanço Patrimonial (BP), Demonstração das Variações Patrimoniais (DVP), Demonstração dos Fluxos de Caixa (DFC), Demonstração das Mutações no Patrimônio Líquido (DMPL) e Notas Explicativas (NE).

As demonstrações contábeis e todos os saldos das notas explicativas estão apresentados em reais, que é a moeda atual e oficial da República Federativa do Brasil.

### **3. Principais Práticas Contábeis Adotadas**

Na elaboração das demonstrações contábeis, as principais práticas contábeis realizadas para registro e reconhecimento de Ativos, Passivos, Receitas e Despesas foram as seguintes:

### **3.1. Receitas**

Pelo enfoque patrimonial, foi utilizado como critério para o reconhecimento o impacto da situação líquida patrimonial, baseado no princípio contábil da Competência e Oportunidade.

Pelo enfoque orçamentário, o critério de escrituração e registro das receitas ou ingressos, obedeceu ao art. 35, I, da Lei nº. 4.320/64, ou seja, pertencem ao exercício financeiro as receitas nele arrecadadas, no momento do ingresso efetivo em caixa.

### **3.2. Despesas**

Pelo enfoque patrimonial, as despesas refletidas nas demonstrações foram registradas com base, exclusivamente, em fatos geradores econômicos e patrimoniais ocorridos no exercício, independentemente de correspondentes e efetivos pagamentos, podendo os valores serem ou não oriundos da execução orçamentária.

Pelo enfoque orçamentário, de acordo com o art. 35 da Lei 4.320/64, a despesa foi reconhecida pelos valores empenhados no exercício.

### **3.3. Restos a Pagar**

Os restos a pagar inscritos como não processados, quando liquidados e não pagos em exercício posterior ao de referência, passam a ser controlados como restos a pagar não processados e liquidados.

Os restos a pagar processados inscritos, que não foram pagos ou cancelados até o encerramento do exercício, permanecem registrados no passivo financeiro.

### **3.4. Caixa e Equivalentes de Caixa**

As aplicações financeiras e demais investimentos, inclusive fundos com liquidez imediata, são mensurados pelo valor original, atualizados até a data-base do encerramento das demonstrações contábeis, sendo as atualizações apuradas e registradas em contas de resultado ou patrimonial.

Os registros dos recebimentos de recursos financeiros são efetuados individualmente nas contas bancárias, segregados que poderão ser: em recursos próprios, recursos do Tesouro Municipal e recursos vinculados.

### **3.5. Créditos a Curto Prazo**

Destacam-se os valores relativos aos créditos orçamentários a receber da Prefeitura da Cidade do Rio de Janeiro para pagamento de custeio/investimento, reconhecidos simultaneamente às obrigações no Passivo da entidade.

### **3.6. Estoques**

Os bens de almoxarifado/estoque, se existentes, serão mensurados pelo custo médio ou custo médio ponderado das compras, em conformidade com o inciso III, art. 106 da Lei Federal nº 4.320/64 e Resolução Conjunta CGM/SMA nº 55/2010, que dispõe sobre normas para movimentação, registro e controle dos materiais existentes.

### **3.7. Imobilizado – Bens Móveis (exceto Semoventes) e Imóveis**

Os itens do ativo imobilizado são reconhecidos inicialmente com base no valor de aquisição ou produção, conforme disposto no inciso II, art. 106 da Lei Federal nº 4.320/64 e na Resolução CGM nº 1.642/2020, que dispõe sobre normas para registro contábil, controle e a movimentação dos bens patrimoniais permanentes. São atualizados por ajustes de depreciação, amortização e reavaliação, considerando as taxas divulgadas na Nota 4.

### **3.8. Imobilizado – Semoventes (Animais)**

As variações de estoques de animais pelo nascimento (superveniências ativas), e pela morte (insubsistências ativas), são lançados conforme Resumo do Movimento do Plantel de Animais, elaborado pela Concessionária vencedora da licitação; que faz a gestão e exploração do Jardim Zoológico do Rio de Janeiro.

Não existe mercado para animais silvestres, considerando que não podem ser comercializados, conforme artigo 29 da lei nº 9.605/98. Os valores na conta de ativo semoventes são ilustrativos advindo de anos anteriores, com a utilização de uma tabela de precificação elaborada pela RIO-ZOO.

### 3.9. Intangível

O reconhecimento inicial dos ativos intangíveis é efetuado pelo valor de aquisição ou de desenvolvimento, incluindo qualquer custo diretamente atribuível à preparação do ativo para a sua finalidade, seguindo no que couber o disposto na Resolução CGM nº 1.642/2020 que dispõe sobre normas para o registro contábil, o controle e a movimentação dos bens patrimoniais permanentes.

### 3.10. Perdas nos estoques, investimentos, imobilizado e intangível

As perdas registradas nos estoques e nos bens do ativo imobilizado são mensuradas e contabilizadas com base em inventários físicos anuais e para as máquinas e equipamentos de produção, com base em laudos técnicos de corrosão e desgaste. Também podem ser registradas perdas nos bens do ativo imobilizado com base em testes de recuperação, que consiste na diferença entre o valor estimado de venda e seu valor residual líquido contabilizado.

As perdas registradas em Investimentos e nos bens do Intangível são registradas, de acordo com suas naturezas, com base em laudos técnicos de recuperação do valor da venda ou rentabilidade abaixo do valor contábil.

### 3.11. Reconhecimento de Passivos

Todas as obrigações, independentemente da execução orçamentária da despesa, são reconhecidas no Passivo, em observância ao regime de competência.

As provisões são registradas pelos valores estimados, informados pela área jurídica da Procuradoria Geral do Município – PGM de acordo com os riscos potenciais de desembolso com perdas prováveis nas ações trabalhistas e/ou cíveis e/ou fiscais, reconhecidas até o encerramento do exercício, em conformidade com as Normas Brasileiras de Contabilidade aplicadas ao Setor Público (NBC TSP's), emitidas pelo Conselho Federal de Contabilidade (CFC).

## 4 – Informações Complementares

### 4.1 – Balanço Orçamentário

#### Despesas por Tipo de Crédito:

Detalhamento	Dotação Inicial	Créditos Suplementares Abertos	Cancelamentos	Dotação Atualizada
	R\$	R\$	R\$	R\$
Pessoal e Encargos	3.891.362,00	880.000,00	-887.500,00	3.883.862,00
Outras Despesas Correntes	138.375,00	20.722,00	-13.222,00	145.875,00
<b>Total</b>	<b>4.029.737,00</b>	<b>900.722,00</b>	<b>-900.722,00</b>	<b>4.029.737,00</b>

#### Execução das Receitas e das Despesas:

As receitas geradoras de recursos financeiros da entidade constituem-se, fundamentalmente, pelos rendimentos das aplicações financeiras recebidas (Recursos Não Vinculados), tendo a seguinte composição em 31/12/2025:

Detalhamento	31/12/2025 R\$	%	31/12/2024 R\$	%
Receita Patrimonial	34.224,16	100,00	24.480,51	100,00
<b>Total</b>	<b>34.224,16</b>	<b>100</b>	<b>24.480,51</b>	<b>100</b>

As principais despesas empenhadas, liquidadas e pagas em 2025, de acordo com a sua fonte de custeio foram:

Detalhamento	Valor Empenhado		Valor Liquidado		Valor Pago	
	R\$	%	R\$	%	R\$	%
Pessoal e Encargos	2.675.352,94	96,05	2.661.241,76	96,30	2.348.573,50	96,24
Outras Despesas Correntes	110.115,09	3,95	102.238,28	3,70	91.796,90	3,76
<b>Total</b>	<b>2.785.468,03</b>	<b>100</b>	<b>2.763.480,04</b>	<b>100</b>	<b>2.440.370,40</b>	<b>100</b>

## 4.2 – Balanço Financeiro

O Balanço Financeiro evidencia todas as movimentações financeiras que impactam o caixa ou o equivalente, ou seja, apresenta o Resultado Financeiro do Exercício.

Detalhamento	31/12/2025	31/12/2024
	R\$	R\$
Resultado Orçamentário	(2.751.243,87)	(3.982.148,91)
Transferências Financeiras Recebidas	3.224.535,32	3.495.011,62
Restos a Pagar Inscritos no Período	345.097,63	590.847,94
Outros Recebimentos Extraorçamentários	53.858,04	-
Restos a Pagar Pagos no Período	(838.022,96)	(79.230,14)
<b>Resultado Financeiro</b>	<b>34.224,16</b>	<b>24.480,51</b>

### 4.2.1 – Transferências Financeiras Recebidas

Os valores das Transferências Recebidas para a execução orçamentária são registrados no Balanço Financeiro na coluna ingressos, sendo provenientes da dependência financeira com o Tesouro Municipal, alcançando o valor de R\$ 3.224.535,32 em 31/12/2025.

### 4.2.2 – Restos a Pagar

Os valores inscritos em Restos a Pagar em 31/12/2025 de R\$ 345.097,63, são demonstrados no Balanço Financeiro na coluna de ingressos, como recebimentos extraorçamentários, para fins de ajuste financeiro da parcela não paga da despesa orçamentária empenhada, demonstrada na coluna de dispêndios. A composição por natureza da despesa dos valores inscritos no exercício está apresentada no quadro a seguir:

Detalhamento	RPN inscrito em 31/12/2025		RPP inscrito em 31/12/2025	
	R\$	%	R\$	%
Pessoal e Encargos Sociais	14.111,18	64,18	312.668,26	96,77
Outras Despesas Correntes	7.876,81	35,82	10.441,38	3,23
<b>Total</b>	<b>21.987,99</b>	<b>100</b>	<b>323.109,64</b>	<b>100</b>

## 4.3 – Balanço Patrimonial

Neste capítulo são apresentados os detalhes dos principais grupos desta Demonstração. O Valor total do Caixa e Equivalência de Caixa em 31/12/2025 alcançando o valor de R\$ 338.312,16

### 4.3.1 – Demais Créditos e Valores a Curto Prazo

Os saldos registrados neste grupo referem-se aos demais créditos não recebidos até 31/12/2025, com expectativa de recebimento até 31/12/2026, sendo apresentados da seguinte forma:

Detalhamento	31/12/2025 R\$	31/12/2024 R\$
Créditos a Curto Prazo	613.184,81	771.127,03
Subvenções a Receber	60.392,44	552.475,26
Outros Créditos e Valores a Curto Prazo	123,25	939,68
<b>Total</b>	<b>673.700,50</b>	<b>1.324.541,97</b>

#### 4.3.2 – Estoques

Os bens que compõem este grupo apresentam-se da seguinte forma:

Detalhamento	31/12/2025 R\$	31/12/2024 R\$
Almoxarifado	-	-
<b>Total</b>	<b>-</b>	<b>-</b>

#### 4.3.3 – Investimentos

Compreende as participações permanentes em outras entidades e os direitos de qualquer natureza que não se destinem à manutenção das atividades da Fundação nem sejam classificáveis no Ativo Imobilizado ou Intangível, incluindo concessões e outros investimentos de caráter duradouro vinculados à administração indireta do Município do Rio de Janeiro:

Detalhamento	31/12/2025 R\$	31/12/2024 R\$
Investimentos	916,00	916,00
<b>Total</b>	<b>916,00</b>	<b>916,00</b>

#### 4.3.4 – Imobilizado

Compreende os direitos que tenham por objeto bens móveis e imóveis destinados à manutenção das atividades da entidade ou exercidos com essa finalidade, conforme quadro demonstrativo. A depreciação acumulada corresponde a **100% (cem por cento)** do respectivo custo de aquisição, conforme demonstrado no quadro analítico. Os animais possuem vida útil indefinida, **não estando sujeitos à depreciação**, conforme NBC TG 27, estando sujeitos a teste de recuperabilidade quando aplicável.

##### Bens Móveis

Detalhamento	Taxa Anual Deprec. %	Custo de em 31/12/2025 R\$	Depreciação em 31/12/2025 R\$	Valor Líquido em 31/12/2025 R\$	Valor Líquido em 31/12/2024 R\$
Processamento de Dados	20	47.031,80	(47.031,80)	-	-
Maquinas Equipamentos e Ferramentas	10	28.945,35	(28.945,35)	-	-
Mobiliário em Geral	10	31.339,17	(31.339,17)	-	-
Ativos de Concessão	10	568.620,10	(568.620,10)	-	-
Semoventes	0	1.616.472,30	-	1.616.472,30	1.602.984,31
<b>Total Bens Móveis</b>		<b>2.292.408,72</b>	<b>(675.936,42)</b>	<b>1.616.472,30</b>	<b>1.602.984,31</b>

##### Bens Imóveis - Custo de Aquisição

Detalhamento	Taxa Anual %	Custo de em 31/12/2025 R\$	Depreciação em 31/12/2025 R\$	Valor Líquido em 31/12/2025 R\$	Valor Líquido em 31/12/2024 R\$
Benfeitoria em Propriedade de Terceiros	4	3.762.173,94	(3.762.173,94)	-	-
<b>Total Bens Imóveis</b>		<b>3.762.173,94</b>	<b>(3.762.173,94)</b>	<b>-</b>	<b>-</b>
<b>Imobilizado Total</b>		<b>6.054.582,66</b>	<b>(4.438.110,36)</b>	<b>1.616.472,30</b>	<b>1.602.984,31</b>

#### 4.3.5 – Obrigações Trabalhistas, Previdenciárias e Assistenciais a Pagar

Compreende as obrigações referentes a salários ou remunerações, bem como benefícios aos quais o empregado ou servidor tenha direito e encargos a pagar, benefícios assistenciais, inclusive os precatórios decorrentes dessas obrigações, com vencimento no curto prazo, sendo apresentadas da seguinte forma:

Detalhamento	Curto Prazo	
	31/12/2025	31/12/2024
	R\$	R\$
SALÁRIOS, REMUNERAÇÕES E BENEFÍCIOS	164.285,91	494.110,21
FÉRIAS	197.636,38	269.208,91
PRECATÓRIOS DE PESSOAL - REGIME ORDINÁRIO	3.829,96	3.829,96
ENCARGOS SOCIAIS A PAGAR	-	49.288,44
<b>Total</b>	<b>365.752,25</b>	<b>816.437,52</b>

#### 4.3.6 – Fornecedores e Contas a Pagar

Compreende as obrigações junto a fornecedores de mercadorias e outros materiais utilizados nas atividades operacionais da entidade, bem como as obrigações decorrentes da prestação de serviços e outras contas a pagar, inclusive precatórios decorrentes dessas obrigações, com vencimento no curto prazo, sendo apresentados da seguinte forma:

Detalhamento	Curto Prazo	
	31/12/2025	31/12/2024
	R\$	R\$
Fornecedores e Contas a Pagar - Intra OFSS	-	-
Fornecedores e Contas a Pagar - Nacional	9.645,21	1.590,51
<b>Total</b>	<b>9.645,21</b>	<b>1.590,51</b>

#### 4.3.7 – Obrigações Fiscais

Compreende as obrigações das entidades com o governo relativas a impostos, taxas e contribuições, sendo apresentadas da seguinte forma:

Detalhamento	Curto Prazo	
	31/12/2025	31/12/2024
	R\$	R\$
Obrigações Fiscais - União - PIS/PASEP	-	2.347,06
<b>Total</b>	<b>-</b>	<b>2.347,06</b>

#### 4.3.8 – Provisões

Compreende os passivos de prazo ou de valor incertos, referentes às ações administrativas e judiciais, que representam obrigações correntes provenientes de eventos já ocorridos, e apresentam possibilidade de perdas, consideradas como provável de desembolsos de recursos, registrados com base nas informações prestadas pela Assessoria Jurídica E/OU Procuradoria Geral do Município – PGM e, sendo apresentadas da seguinte forma:

Detalhamento	Longo Prazo	
	31/12/2025	31/12/2024
	R\$	R\$
Riscos Trabalhistas	713.345,90	774.808,36
Riscos Cíveis	111.343,00	109.470,41
<b>Total</b>	<b>824.688,90</b>	<b>884.278,77</b>

#### 4.3.9 – Demais Obrigações

Compreende as obrigações da entidade junto a terceiros, não inclusas nos subgrupos anteriores, sendo apresentadas da seguinte forma:

Detalhamento	Curto Prazo	
	31/12/2025	31/12/2024
	R\$	R\$
PENSAO ALIMENTICIA	655,12	636,13
RETENÇÕES - ENTIDADES REPRESENTATIVAS DE CLASS	60,00	-
PLANOS DE PREVIDENCIA E ASSISTENCIA MEDICA	-	7.066,03
RETENÇÕES - EMPRÉSTIMOS E FINANCIAMENTOS	10.363,83	11.658,03
DEPOSITOS E CAUÇÕES	1.904,46	1.904,46
RPPS - RETENÇÕES SOBRE VENCIMENTOS E VANTAGEN	37.866,12	22.671,91
IMPOSTO SOBRE A RENDA RETIDO NA FONTE - IRRF	87.218,88	71.056,77
PLANOS DE PREVIDENCIA E ASSISTENCIA MEDICA	7.015,02	1.731,55
CONTRIBUIÇÃO AO RGPS	7.538,14	22.857,99
<b>Total</b>	<b>152.621,57</b>	<b>139.582,87</b>

#### 4.3.10 – Resultado Diferido

Compreende o valor das variações patrimoniais aumentativas já recebidas que efetivamente devem ser reconhecidas em resultados em anos futuros e que não haja qualquer tipo de obrigação de devolução por parte da entidade.

O saldo dessa conta está formado basicamente pelo montante ainda não apropriado em receita, dos valores recebidos provenientes do Contrato SMFP nº 104/2022 com o Banco Santander do Brasil S/A, para prestação de serviços de pagamento das folhas salariais da Administração Direta e Indireta, que serão reconhecidos no resultado em seus períodos de competência futura. Os valores referentes a curto prazo, encontram-se no grupo Demais Obrigações – Receita a Apropriar.

Detalhamento	Objeto do Termo de Contrato	Parte contratada	Prazo total remanescente (meses)	Longo Prazo	
				31/12/2025	31/12/2024
				R\$	R\$
Contrato nº 104/2022	Pagto Servidores Ativos e Inativos	Banco Santander	x 21	34.293,00	53.889,00
<b>Total</b>				<b>34.293,00</b>	<b>53.889,00</b>

#### 4.3.11 – Patrimônio Líquido

Em 31/12/2025, o saldo da conta Patrimônio Social é demonstrado na rubrica "Resultados Acumulados", em atendimento ao disposto no PCASP e MCASP.

A Fundação/Autarquia possui em seus Resultados Acumulados o valor de R\$ 1.242.400,03, conforme a DEMONSTRAÇÃO DAS MUTAÇÕES NO PATRIMÔNIO LÍQUIDO

O detalhamento do Resultado do Exercício e Acumulado está apresentado no quadro a seguir:

Detalhamento	31/12/2025	31/12/2024
	R\$	R\$
Resultado do Exercício	264.496,44	540.430,28
Resultado de Exercícios Anteriores	1.334.404,55	1.384.350,09
Ajustes de Exercícios Anteriores	(356.500,96)	(590.375,82)
<b>Total</b>	<b>1.242.400,03</b>	<b>1.334.404,55</b>

O Resultado do Exercício não contempla a reversão de provisões nem os ajustes de perdas, os quais foram registrados na rubrica **Ajustes de Exercícios Anteriores**, em razão da inexistência de abertura de novos processos judiciais e dos ajustes decorrentes aos RAG (Relatórios de Auditoria) da CGM.

Foram efetuados ajustes de exercícios anteriores motivados por retificações de erros de registros realizados em períodos pretéritos, não relacionados a fatos subsequentes, conforme demonstrado no quadro a seguir.

Grupo Balanço Patrimonial	Saldo em 31/12/2024	Detalhamento do Ajuste		Valor de exercício anterior ajustado em 31/12/2024
		Fato	R\$	
Ativo Circulante	1.628.629,97			
		PD - RPP - Regularização Folha de Pagto em 01/2025 de 08/2024	(51.635,50)	1.576.994,47
Passivo Circulante	959.957,96			
		Ajuste - Salários a Pagar 2023	16.779,93	
		Ajuste - Férias Provisão 2024	(71.573,53)	905.164,36
		<b>Efeito líquido</b>	<b>(106.429,10)</b>	

#### 4.4 – Demonstração das Variações Patrimoniais

Devem ser descritas as variações dos itens relevantes que compõem as VPA e as VPD, em especial baixas de itens do imobilizado e investimento, constituição ou reversão de provisões. Redução de Atos Potenciais Passivos do Balanço Patrimonial. Olhar Item: **4.3.11**

- Resultado Patrimonial de 2024 = R\$ 540.430,28
- Resultado Patrimonial de 2025 = R\$ 264.496,44

#### 4.5 – Demonstração dos Fluxos de Caixa

O saldo de caixa e equivalentes de caixa refere-se aos recursos disponíveis em contas correntes bancárias, incluindo as aplicações financeiras de alta liquidez.

Integram o saldo de caixa e equivalentes de caixa no exercício de 2025, os valores extra orçamentários, estão vinculados a finalidade específica, inclusive com a possível obrigação de devolução (Cauções), caso isto ocorra.

Estão contemplados na linha “Outros Ingressos Operacionais” e “Outros Desembolsos Operacionais” as movimentações financeiras que não decorrem da execução orçamentária, os valores apreendidos por decisão judicial e os pagamentos sem respaldo orçamentário.

#### 4.6 – Demonstração da Mutaç o do Patrim nio L quido

O patrim nio l quido da entidade diminuiu (Varia o Negativa de R\$ 92.004,52) em 6,89 %, considerando os valores dos Saldos Iniciais de R\$ 1.334.404,55, comparado com os valores dos Saldos Finais de 2025 de R\$ 1.242.400,03.

Os ajustes de exerc cios anteriores, fruto de retifica o de exerc cios anteriores n o atribu veis a fatos subsequentes, reduziram o patrim nio l quido em R\$ 106.429,10; conforme evidenciado na Nota 4.3.11

### 5. Outras Informa es

#### Conting ncias

S o apresentadas a seguir as conting ncias n o registradas em contas patrimoniais:

Detalhamento	31/12/2025
	R\$
Riscos Trabalhistas	-
Riscos de A�es Civeis	507.838,38
<b>Total</b>	<b>507.838,38</b>

#### Concilia o do Super vit/ D ficit Financeiro

No quadro seguinte   apresentada a concilia o entre os valores evidenciados nos quadros do Balan o Patrimonial que servem de aux lio para apura o do super vit ou d ficit financeiro do exerc cio.

Balan�o Patrimonial - Concilia�o	31/12/2025
	R\$
<b>Ativo Financeiro</b>	<b>338.312,16</b>
<b>Passivo Financeiro</b>	<b>351.228,20</b>
Super�vit/D�ficit Financeiro (Resultado)	(12.916,04)
Demonstrativo do Super�vit Financeiro apurado do Balan�o (Conta 821110101)	(12.916,04)
Outros	-
<b>1) Diferen�a</b>	<b>-</b>

## 6. Partes Relacionadas

A RIO-ZOO mantém em suas transações comerciais e operacionais as seguintes ligações com:


- a Prefeitura da Cidade do Rio de Janeiro, na relação orçamentária, que corresponde a principal fonte de receitas para custeio das atividades;
- a Empresa Municipal de Artes Gráfica S/A - Imprensa da Cidade, pelo serviço de publicação no Diário Oficial e quando necessários serviços gráficos.

## 7. Eventos subsequentes

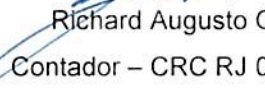
Da data do fechamento do exercício até a data de elaboração destas demonstrações contábeis, o setor de contabilidade não tomou conhecimento de quaisquer eventos enquadrados pelas normas de contabilidade como subsequentes.



Melquisedec Ferreira da Rocha  
Presidente Fundação RioZoo  
Matricula: 66/1500.806-5



Heber Guimaraes de Mello  
Diretor de Administração e Finanças  
Matricula: 13/197.295-5



Richard Augusto Guedes  
Contador – CRC RJ 091159-02  
Matricula 13/226.737-5