

PREFEITURA DA CIDADE DO RIO DE JANEIRO
BALANÇO ORÇAMENTÁRIO
Orçãõ: 1152 - RIOCENTRO S/A - CENTRO DE FEIRAS, EXPOSIÇÕES E CONGRESSOS DO RIO DE JANEIRO
UG: 110052 - RIOCENTRO S/A - CENTRO DE FEIRAS, EXPOSIÇÕES E CONGRESSOS DO RIO DE JANEIRO
Acumulado até Dezembro/2025

Anexo XII, da Lei 4.320/64

Emitido em: 05/02/26 10:31
R\$ 1,00

RECEITAS ORÇAMENTÁRIAS	PREVISÃO INICIAL (a)	PREVISÃO ATUALIZADA (b)	RECEITAS REALIZADAS (c)	SALDO (d) = (c-b)
Recetas Correntes (I)	47.112,00	47.112,00	99.488,40	52.376,40
Impostos, Taxas e Contribuições de Melhoria	0,00	0,00	0,00	0,00
Receita de Contribuições	0,00	0,00	0,00	0,00
Receita Patrimonial	47.112,00	47.112,00	62.337,54	15.225,54
Receita Agropecuária	0,00	0,00	0,00	0,00
Receita Industrial	0,00	0,00	0,00	0,00
Receita de Serviços	0,00	0,00	0,00	0,00
Transferências Correntes	0,00	0,00	0,00	0,00
Outras Recetas Correntes	0,00	0,00	37.150,86	37.150,86
Recetas de Capital (II)	0,00	0,00	0,00	0,00
Operações de Crédito	0,00	0,00	0,00	0,00
Alienação de Bens	0,00	0,00	0,00	0,00
Amortizações de Empréstimos	0,00	0,00	0,00	0,00
Transferências de Capital	0,00	0,00	0,00	0,00
Outras Recetas de Capital	0,00	0,00	0,00	0,00
SUBTOTAL DAS RECEITAS (III) = (I + II)	47.112,00	47.112,00	99.488,40	52.376,40
Operações de Crédito / Refinanciamento (IV)	0,00	0,00	0,00	0,00
Operações de Crédito Internas	0,00	0,00	0,00	0,00
Mobiliária	0,00	0,00	0,00	0,00
Contratual	0,00	0,00	0,00	0,00
Operações de Crédito Externas	0,00	0,00	0,00	0,00
Mobiliária	0,00	0,00	0,00	0,00
Contratual	0,00	0,00	0,00	0,00
SUBTOTAL COM REFINANCIAMENTO (V) = (III+IV)	47.112,00	47.112,00	99.488,40	52.376,40
Déficit (VI)	-	-	44.696.039,86	44.696.039,86
TOTAL (VII) = (V + VI)	47.112,00	47.112,00	44.795.528,26	44.748.416,26
Saldos de Exercícios Anteriores	0,00	0,00	0,00	0,00






PREFEITURA DA CIDADE DO RIO DE JANEIRO

BALANÇO ORÇAMENTÁRIO

Orgão: 1152 - RIOCENRO S/A - CENTRO DE FEIRAS, EXPOSIÇÕES E CONGRESSOS DO RIO DE JANEIRO
UG: 110062 - RIOCENRO S/A - CENTRO DE FEIRAS, EXPOSIÇÕES E CONGRESSOS DO RIO DE JANEIRO
Acumulado até Dezembro/2025

			Emitido em: 05/02/26 10:31
Anexo XII, da Lei 4.320/64			R\$ 1,00
Recursos Arrecadados em Exercícios Anteriores	0,00	0,00	0,00
Superávit Financeiro	0,00	0,00	0,00
Reabertura de Créditos Adicionais	0,00	0,00	0,00



PREFEITURA DA CIDADE DO RIO DE JANEIRO

BALANÇO ORÇAMENTÁRIO

Ogão: 1152 - RIOCENTRO S/A - CENTRO DE FEIRAS, EXPOSIÇÕES E CONGRESSOS DO RIO DE JANEIRO
UG: 110052 - RIOCENTRO S/A - CENTRO DE FEIRAS, EXPOSIÇÕES E CONGRESSOS DO RIO DE JANEIRO
Acumulado até Dezembro/2025

Anexo XII, da Lei 4.320/64

Emitido em: 05/02/26 10:31

R\$ 1,00

DESPESAS ORÇAMENTÁRIAS	DOTAÇÃO INICIAL (e)	DOTAÇÃO ATUALIZADA (f)	DESPESAS EMPENHADAS (g)	DESPESAS LIQUIDADAS (h)	DESPESAS PAGAS (i)	SALDO DA DOTAÇÃO (j) = (f - g)
Despesas Correntes (VIII)	57.531.765,00	45.575.969,74	44.795.528,26	42.989.473,45	39.155.489,74	780.441,48
Pessoal e Encargos Sociais	54.183.000,00	41.351.900,00	41.089.178,91	39.317.036,57	35.613.636,09	262.721,09
Juros e Encargos da Dívida	0,00	0,00	0,00	0,00	0,00	0,00
Outras Despesas Correntes	3.348.765,00	4.224.069,74	3.706.349,35	3.652.436,88	3.541.853,65	517.720,39
Despesas de Capital (IX)	0,00	0,00	0,00	0,00	0,00	0,00
Investimentos	0,00	0,00	0,00	0,00	0,00	0,00
Inversões Financeiras	0,00	0,00	0,00	0,00	0,00	0,00
Amortização da Dívida	0,00	0,00	0,00	0,00	0,00	0,00
Reserva de Contingência (X)	0,00	0,00	0,00	0,00	0,00	0,00
SUBTOTAL DAS DESPESAS (XI) = (VIII + IX + X)	57.531.765,00	45.575.969,74	44.795.528,26	42.989.473,45	39.155.489,74	780.441,48
Amortização da Dívida/Refinanciamento (XII)	0,00	0,00	0,00	0,00	0,00	0,00
Dívida Mobiliária	0,00	0,00	0,00	0,00	0,00	0,00
Outras Dívidas	0,00	0,00	0,00	0,00	0,00	0,00
Amortização da Dívida Externa	0,00	0,00	0,00	0,00	0,00	0,00
Dívida Mobiliária	0,00	0,00	0,00	0,00	0,00	0,00
Outras Dívidas	0,00	0,00	0,00	0,00	0,00	0,00
SUBTOTAL COM REFINANCIAMENTO (XIII) = (XI + XII)	57.531.765,00	45.575.969,74	44.795.528,26	42.989.473,45	39.155.489,74	780.441,48
Supervit (XIV)						
TOTAL (XV) = (XIII + XIV)	57.531.765,00	45.575.969,74	44.795.528,26	42.989.473,45	39.155.489,74	780.441,48
Reserva do RPPS	0,00	0,00	0,00	0,00	0,00	0,00
FONTE LOGUS						



PIERRE DOMICIANO BATTISTIN


Diretor-Presidente
Mat. 66/565.804-4
RioEventos

LILIANE DUJRA DE MELLO
Diretora de Adm. e Finanças
Matr. n.º 66/565.810-0
RIOCENTRO S/A

ALEXANDRE RODRIGUES ARGENTO

Contador CRC-RJ 074385-0
Matr. 891565.723-4
Gerente de Contabilidade
RIOCENTRO S/A - RIOEVENTOS

Página 3/3



PREFEITURA DA CIDADE DO RIO DE JANEIRO
BALANÇO FINANCEIRO - QUADRO ANEXO
Orgão: 1152 - RIOCENTRO S/A - CENTRO DE FEIRAS, EXPOSIÇÕES E CONGRESSOS DO RIO DE JANEIRO
UG: 110052 - RIOCENTRO S/A - CENTRO DE FEIRAS, EXPOSIÇÕES E CONGRESSOS DO RIO DE JANEIRO
Acumulado até Dezembro/2025

Anexo XIII, da Lei 4.320/64

Emitido em: 25/02/26 11:54
R\$ 1,00

	Exercício Atual			Exercício Anterior		
	Receita Orgamentária (a)	Deduções da Receita Orgamentária (b)	Saldo (c) = (a-b)	Receita Orgamentária (d)	Deduções da Receita Orgamentária (e)	Saldo (f) = (d-e)
Recursos Não Vinculados	113.942,95	-14.454,55	99.488,40	51.031,62	-10.008,68	41.022,94
Recursos Vinculados (EXCETO AO RPPS)	0,00	0,00	0,00	0,00	0,00	0,00
Recursos Vinculados à Educação	0,00	0,00	0,00	0,00	0,00	0,00
Recursos Vinculados à Saúde	0,00	0,00	0,00	0,00	0,00	0,00
Recursos Vinculados à Assistência Social	0,00	0,00	0,00	0,00	0,00	0,00
Recursos Vinculados à Previdência Social (Exceto ao RPPS)	0,00	0,00	0,00	0,00	0,00	0,00
Demais Vinculações Decorrentes de Transferências	0,00	0,00	0,00	0,00	0,00	0,00
Demais Vinculações Legais	0,00	0,00	0,00	0,00	0,00	0,00
Outras Vinculações	0,00	0,00	0,00	0,00	0,00	0,00
Recursos Vinculados ao RPPS	0,00	0,00	0,00	0,00	0,00	0,00
Recursos Vinculados ao RPPS - Fundo em Capitalização (Plano Previdenciário)	0,00	0,00	0,00	0,00	0,00	0,00
Recursos Vinculados ao RPPS - Fundo em Repartição (Plano Financeiro)	0,00	0,00	0,00	0,00	0,00	0,00
Recursos Vinculados ao RPPS - Taxa de Administração	0,00	0,00	0,00	0,00	0,00	0,00
TOTAL	113.942,95	-14.454,55	99.488,40	51.031,62	-10.008,68	41.022,94
 FONTE: LOGUS						

ALEXANDRE RODRIGUES ARGENTO
Contador CRC-RJ 074385-0
Matr. 691565.723-4
Gerente de Contabilidade
RIOCENTRO S/A - RIOEVENTOS

LILIANE DUTRA DE MELLO
Diretora de Adm. e Finanças
Matr. nº 661565.810-0
RIOCENTRO S/A

PIERRE DOMÍNIANO BATISTA
Diretor-Presidente
Mat. 661565.804-4
RioEventos





PREFEITURA DA CIDADE DO RIO DE JANEIRO

BALANÇO FINANCEIRO

Orgão: 1152 - RIOCENTRO S/A - CENTRO DE FEIRAS, EXPOSIÇÕES E CONGRESSOS DO RIO DE JANEIRO

UG: 110052 - RIOCENTRO S/A - CENTRO DE FEIRAS, EXPOSIÇÕES E CONGRESSOS DO RIO DE JANEIRO

Acumulado até Dezembro/2025

Emitido em: 05/02/26 10:16

Anexo XIII, da Lei 4.320/64

R\$ 1,00

INGRESSOS		
	EXERCÍCIO ATUAL	EXERCÍCIO ANTERIOR
Receita Orçamentária (I)	99.488,40	41.022,94
Recursos Não Vinculados	99.488,40	41.022,94
Recursos Vinculados (EXCETO AO RPPS)	0,00	0,00
Recursos Vinculados à Educação	0,00	0,00
Recursos Vinculados à Saúde	0,00	0,00
Recursos Vinculados à Assistência Social	0,00	0,00
Recursos Vinculados à Previdência Social (EXCETO RPPS)	0,00	0,00
Demais Vinculações Decorrentes de Transferências	0,00	0,00
Demais Vinculações Legais	0,00	0,00
Outras Vinculações	0,00	0,00
Recursos Vinculados ao RPPS	0,00	0,00
Recursos Vinculados ao RPPS - Fundo em Capitalização (Plano Previdenciário)	0,00	0,00
Recursos Vinculados ao RPPS - Fundo em Reparação	0,00	0,00
Recursos Vinculados ao RPPS - Taxa de Administração	0,00	0,00
Transferências Financeiras Recebidas (II)	43.250.462,50	42.925.039,58
Transferências Recebidas para a Execução Orçamentária	43.250.462,50	42.925.039,58
Transferências Recebidas Independentes de Execução Orçamentária	0,00	0,00
Transferências Recebidas para Aportes de recursos para o RPPS	0,00	0,00
Transferências Recebidas para Aportes de recursos para o RGPS	0,00	0,00
Transferências Recebidas para Aportes de Recursos para o Sistema de Pagamento de Pensões Militares	0,00	0,00
Outras Movimentações Financeiras Recebidas (III)	0,00	29.076,63
Resgate de Investimentos e Aplicações Financeiras	0,00	0,00
Desbloqueios de Valores em Caixa	0,00	29.076,63
Recebimentos Extraorçamentários (IV)	5.641.235,72	4.039.834,65
Inscrição de Restos a Pagar Não Processados	1.826.054,81	1.213.623,25
Inscrição em Restos a Pagar Processados	3.813.983,71	2.824.583,37
Depósitos Restituíveis e Valores Vinculados	1.197,20	1.628,03
Outros Recebimentos Extraorçamentários	0,00	0,00
Saldo do Exercício Anterior (V)	557.151,27	532.498,20
Caixa e Equivalentes de Caixa (exceto RPPS)	557.151,27	532.498,20
Caixa e Equivalentes de Caixa RPPS	0,00	0,00
Depósitos Restituíveis e Valores Vinculados	0,00	0,00
TOTAL (VI) = (I+II+III+IV+V)	49.548.337,89	47.567.472,00



PREFEITURA DA CIDADE DO RIO DE JANEIRO

BALANÇO FINANCEIRO

Orgão: 1152 - RIOCENTRO S/A - CENTRO DE FEIRAS, EXPOSIÇÕES E CONGRESSOS DO RIO DE JANEIRO

UG: 110052 - RIOCENTRO S/A - CENTRO DE FEIRAS, EXPOSIÇÕES E CONGRESSOS DO RIO DE JANEIRO

Acumulado até Dezembro/2025

Emitido em: 05/02/26 10:16

Anexo XIII, da Lei 4.320/64

R\$ 1,00

DISPÊNDIOS		
	EXERCÍCIO ATUAL	EXERCÍCIO ANTERIOR
Despesas Orçamentárias (VII)	44.795.528,26	44.041.850,14
Recursos Não Vinculados	44.795.528,26	44.041.850,14
Recursos Vinculados (EXCETO AO RPPS)	0,00	0,00
Recursos Vinculados à Educação	0,00	0,00
Recursos Vinculados à Saúde	0,00	0,00
Recursos Vinculados à Assistência Social	0,00	0,00
Recursos Vinculados à Previdência Social (EXCETO RPPS)	0,00	0,00
Demais Vinculações Decorrentes de Transferências	0,00	0,00
Demais Vinculações Legais	0,00	0,00
Outras Vinculações	0,00	0,00
Recursos Vinculados ao RPPS	0,00	0,00
Recursos Vinculados ao RPPS - Fundo de Capitalização	0,00	0,00
Recursos Vinculados ao RPPS - Fundo em Reparação	0,00	0,00
Recursos Vinculados ao RPPS - Taxa de Administração	0,00	0,00
Transferências Financeiras Concedidas (VIII)	0,00	0,00
Transferências Concedidas para a Execução Orçamentária	0,00	0,00
Transferências Concedidas Independentes de Execução Orçamentária	0,00	0,00
Transferências Concedidas para Aportes de recursos para o RPPS	0,00	0,00
Transferências Concedidas para Aportes de recursos para o RGPS	0,00	0,00
Transferências Concedidas para Aportes de recursos para o Sistema de pagamento de Pensões Militares	0,00	0,00
Outras Movimentações Financeiras Concedidas (IX)	0,00	29.076,63
Transferências para Investimentos e Aplicações Financeiras	0,00	0,00
Bloqueios de Valores em Caixa	0,00	29.076,63
Pagamentos Extraorçamentários (X)	4.123.579,75	2.939.393,96
Pagamentos de Restos a Pagar Não Processados	1.098.707,28	542.680,88
Pagamentos de Restos a Pagar Processados	2.824.573,76	2.395.671,16
Depósitos Restituíveis e Valores Vinculados	429,42	1.388,06
Outros Pagamentos Extraorçamentários	199.869,29	-346,14
Saldo para o Exercício Seguinte (XI)	629.229,88	557.151,27
Caixa e Equivalentes de Caixa (EXCETO RPPS)	624.646,93	557.151,27
Caixa e Equivalentes de Caixa RPPS	0,00	0,00
Depósitos Restituíveis e Valores Vinculados	4.582,95	0,00
TOTAL (X) = (VII+VIII+IX+X+XI)	49.548.337,89	47.567.472,00

FONTE: LOGUS

PIERRE DOMICIANO BALISIA
Diretor-Presidente
Mat. 66/565.804-4
RioEventos

ALEXANDRE RODRIGUES ARGENTO
Contador CRC-RJ 074385-0
Matr. 69/1565.723-4
Gerente de Contabilidade
RIOCENTRO S/A.-RIOEVENTOS

LOGUS

Página 2/2

LILIANE DUTRA DE MELLO
Diretora de Adm. e Finanças
Matr. nº 66/565.810-0
RIOCENTRO S.A.



PREFEITURA DA CIDADE DO RIO DE JANEIRO

BALANÇO PATRIMONIAL

Orgão: 1152 - RIOCENTRO S/A - CENTRO DE FEIRAS, EXPOSIÇÕES E CONGRESSOS DO RIO DE JANEIRO

UG: 110052 - RIOCENTRO S/A - CENTRO DE FEIRAS, EXPOSIÇÕES E CONGRESSOS DO RIO DE JANEIRO

Acumulado até Dezembro/2025


Emitido em: 25/02/26 08:41

Anexo XIV, da Lei 4.320/64


R\$ 1,00

ATIVO	EXERCÍCIO ATUAL	EXERCÍCIO ANTERIOR
Ativo Circulante		
Caixa e Equivalentes de Caixa	629.229,88	557.151,27
Créditos a Curto Prazo	3.766.102,32	2.773.605,71
Demais Créditos e Valores a Curto Prazo	853.574,44	3.620.889,61
Estoques	16.882,92	10.497,48
Total do Ativo Circulante	5.265.789,56	6.962.144,07
Ativo Não Circulante		
Realizável a Longo Prazo	120.553,72	120.553,72
Investimentos	529,74	529,74
Intangível	882,50	882,50
Total do Ativo Não Circulante	121.965,96	121.965,96
TOTAL DO ATIVO	5.387.755,52	7.084.110,03
PASSIVO E PATRIMÔNIO LÍQUIDO		
Passivo Circulante		
Obrigações Trabalhistas, Previdenciárias e Assistenciais a Pagar a Curto Prazo	7.693.860,36	5.159.440,48
Fornecedores e Contas a Pagar a Curto Prazo	68.266.143,80	73.543.210,70
Obrigações Fiscais a Curto Prazo	1.041,90	442,62
Provisões a Curto Prazo	125.813,37	2.269.779,81
Demais Obrigações a Curto Prazo	1.516.248,25	1.467.300,53
Total do Passivo Circulante	77.603.107,68	82.440.174,14
Passivo Não Circulante		
Provisões a Longo Prazo	240.000,00	200.000,00
Resultado Diferido	19.028,00	47.570,00
Total do Passivo Não Circulante	259.028,00	247.570,00
Patrimônio Líquido		
Patrimônio Social e Capital Social	79.295.844,00	79.295.844,00
Resultados Acumulados	-151.770.202,22	-154.899.456,17
(-) Ações / Cotas em Tesouraria	-21,94	-21,94
Total do Patrimônio Líquido	-72.474.380,16	-75.603.634,11
TOTAL DO PASSIVO E DO PATRIMÔNIO LÍQUIDO	5.387.755,52	7.084.110,03


ALEXANDRE RODRIGUES ARGENTO
Contador CRC-RJ 074385-0
Matr. 6911565.723-4
Gerente de Contabilidade
RIOCENTRO S/A.-RIOEVENTOS


LILLIANE DUTRA DE MELLO
Diretora de Adm. e Finanças
Matr. nº 661565.810-0
RIOCENTRO S.A.


PIERRE DOMÍCIANO BATISTA
Diretor-Presidente
Mat. 661565.804-4
RioEventos



PREFEITURA DA CIDADE DO RIO DE JANEIRO

QUADRO DOS ATIVOS E PASSIVOS FINANCEIROS E PERMANENTES

Orgão: 1152 - RIOCENRO S/A - CENTRO DE FEIRAS, EXPOSIÇÕES E CONGRESSOS DO RIO DE JANEIRO
UG: 110052 - RIOCENRO S/A - CENTRO DE FEIRAS, EXPOSIÇÕES E CONGRESSOS DO RIO DE JANEIRO
Acumulado até Dezembro/2025

Emitido em: 25/02/26 08:51

Anexo XIV, da Lei 4.320/64

R\$ 1,00

	Exercício Atual	Exercício Anterior
Ativo (I)		
Ativo Financeiro	629.229,88	557.151,27
Ativo Permanente	4.758.525,64	6.528.958,76
Total do Ativo	5.387.755,52	7.084.110,03
Passivo (II)		
Passivo Financeiro	6.009.428,56	4.049.264,51
Passivo Permanente	73.677.720,03	79.852.102,88
Total do Passivo	79.687.148,59	83.901.367,39
Saldo Patrimonial (III) = (I - II)	-74.299.393,07	-76.817.257,36

FONTE: LOGUS

ALEXANDRE RODRIGUES ARGENTO

Contador-CRC RJ 074385-0
Matr. 691555.723-4
Gerente de Contabilidade
RIOCENRO S/A - RIOEVENTOS

LIANE DUTRA DE MELLO

Diretora de Adm. e Finanças
Matr. n° 661565.810-0
RIOCENRO S/A.

PIERRE DOMICIANO BATISTA

Diretor-Presidente
Matr. 661565.804-4
RioEventos



LOGUS



PREFEITURA DA CIDADE DO RIO DE JANEIRO

DEMONSTRAÇÃO DAS VARIAÇÕES PATRIMONIAIS

Orgão: 1152 - RIOCENTRO S/A - CENTRO DE FEIRAS, EXPOSIÇÕES E CONGRESSOS DO RIO DE JANEIRO
EMPRESA

UG: 110052 - RIOCENTRO S/A - CENTRO DE FEIRAS, EXPOSIÇÕES E CONGRESSOS DO RIO DE JANEIRO
Acumulado até Dezembro/2025

Emitido em: 09/02/26 08:29

Anexo XV, da Lei 4.320/64

R\$ 1,00

ESPECIFICAÇÃO	Exercício Atual	Exercício Anterior
Variações Patrimoniais Aumentativas		
Impostos, Taxas e Contribuições de Melhoria	0,00	0,00
Contribuições	0,00	0,00
Exploração e Venda de Bens, Serviços e Direitos	21.842,00	23.988,18
Variações Patrimoniais Aumentativas Financeiras	87.462,04	51.031,62
Transferências e Delegações Recebidas	46.223.743,30	43.874.464,70
Valorização e Ganhos com Ativos e Desincorporação de Passivos	0,00	0,00
Outras Variações Patrimoniais Aumentativas	315.288,23	0,00
Total das Variações Patrimoniais Aumentativas (I)	46.648.335,57	43.949.484,50
Variações Patrimoniais Diminutivas		
Pessoal e Encargos	43.369.093,83	41.015.197,14
Benefícios Previdenciários e Assistenciais	214.880,04	153.498,41
Uso de Bens, Serviços e Consumo de Capital Fixo	3.289.797,42	3.425.692,37
Variações Patrimoniais Diminutivas Financeiras	11.398,61	54.137,88
Transferências e Delegações Concedidas	0,00	0,00
Desvalorização e Perda de Ativos e Incorporação de Passivos	0,00	0,00
Tributárias	0,00	1.597,45
Custo das Mercadorias e Produtos Vendidos, e dos Serviços Prestados	0,00	0,00
Outras Variações Patrimoniais Diminutivas	34.877,77	45.308,13
Total das Variações Patrimoniais Diminutivas (II)	46.920.047,67	44.695.431,38
RESULTADO PATRIMONIAL DO PERÍODO (III) = (I) - (II)	-271.712,10	-745.946,88

FONTE: LOGUS

ALEXANDRE RODRIGUES ARGENTO
Contador CRC-RJ 074385-0
Matr. 89/1565.723-4
Gerente de Contabilidade
RIOCENTRO S/A.-RIOEVENTOS

PIERRE DOMICIANO BATISTINI
Diretor-Presidente
Mat. 66/1565.804-4
RioEventos

LOGUS

Página 1/1

LILIANE DUTRA DE MELLO
Diretora de Administração e Finanças
Matr. n° 66/1565.810-0
RIOCENTRO S.A.

RIOCENTRO S.A. - CENTRO DE FEIRAS, EXPOSIÇÕES E CONGRESSOS DO RIO DE JANEIRO

Orgão: 1152 UG: 110052 CNPJ: 42.587.568/0001-09


DEMONSTRAÇÃO DOS FLUXOS DE CAIXA

	EXERCÍCIO: 2025	
	Exercício Atual	Exercício Anterior
FLUXOS DE CAIXA DAS ATIVIDADES OPERACIONAIS		
Ingressos	43.351.148,10	42.996.767,18
Remuneração das Disponibilidades	62.337,54	41.022,94
Outras Receitas Derivadas e Originárias	37.150,86	-
Outros Ingressos Operacionais	43.251.659,70	42.955.744,24
Desembolsos	(43.279.069,49)	(43.972.114,11)
Pessoal e demais despesas	(43.060.423,60)	(43.935.518,50)
Transferências Concedidas	(18.347,18)	(6.477,06)
Outros Desembolsos Operacionais	(200.298,71)	(30.118,55)
Fluxo de caixa líquido das atividades operacionais (I)	72.078,61	(975.346,93)
FLUXOS DE CAIXA DAS ATIVIDADES DE INVESTIMENTO		
Ingressos	-	-
Desembolsos	-	-
Fluxo de caixa líquido das atividades de investimento (II)	-	-
FLUXOS DE CAIXA DAS ATIVIDADES DE FINANCIAMENTO		
Ingressos	-	-
Desembolsos	-	-
Fluxo de caixa líquido das atividades de financiamento (III)	-	-
GERAÇÃO LÍQUIDA DE CAIXA E EQUIVALENTE DE CAIXA (I+II+III)	72.078,61	24.653,07
Caixa e Equivalente de caixa inicial	557.151,27	532.498,20
Caixa e Equivalente de caixa final	629.229,88	557.151,27
	(A)	(B)
	Exercício Atual	Exercício Anterior
CONCILIAÇÃO ENTRE O RESULTADO LÍQUIDO E O FLUXO DE CAIXA LÍQUIDO DAS ATIVIDADES DAS OPERAÇÕES		
RESULTADO DO EXERCÍCIO	(271.712,10)	(745.946,88)
AJUSTES DE CONCILIAÇÃO DO RESULTADO DO EXERCÍCIO COM OS FLUXOS DE ATIVIDADES OPERACIONAIS	343.790,71	770.599,95
ITENS DE RESULTADO QUE NÃO AFETAM OS FLUXOS OPERACIONAIS	-	-
Provisão para Contingências e Perdas de Créditos	-	-
Reversão de Provisão para Contingências e Perdas de Créditos	-	-
Variações Monetárias e Cambiais Passivas	-	-
Receita Diferida	-	-
ACRÉSCIMOS/REDUÇÕES POR VARIAÇÃO NOS ATIVOS OPERACIONAIS	(1.500.482,13)	(686.509,85)
Ativo Circulante	(1.500.482,13)	(686.509,85)
Créditos a Curto Prazo (Exceto Empr.e Financ.Concedidos)	(992.496,61)	(2.604.605,71)
Demais créditos e valores a curto prazo	(501.600,08)	1.920.107,41
Estoques	(6.385,44)	(2.011,55)
Ativo Não Circulante	-	-
Realizável a Longo Prazo	-	-
ACRÉSCIMOS/REDUÇÕES P/VARIAÇÃO NOS PASSIVOS OPERACIONAIS	1.844.272,84	1.457.109,80
Passivo Circulante	1.832.814,84	1.485.651,80
Obrigações Trabalhistas, Previdenciárias e Assist.a Pagar a C/Prazo	2.534.419,88	1.360,15
Fornecedores e Contas a Pagar a Curto Prazo	635.913,47	73.575.299,68
Obrigações Fiscais a Curto Prazo	599,28	35,80
Provisões a Curto Prazo	(2.143.966,44)	(73.495.739,18)
Demais Obrigações a Curto Prazo	805.848,65	1.404.695,35
Passivo Não Circulante	11.458,00	(28.542,00)
Obrigações Trabalhistas, Previdenciárias e Assist.a Pagar a L/Prazo	40.000,00	-
Resultado Diferido	(28.542,00)	(28.542,00)
IMPOSTO DE RENDA E CONTRIBUIÇÃO SOCIAL SOBRE O LUCRO LÍQUIDO	-	-
Imposto de Renda e Contribuição Social Pagos	-	-
FLUXO DE CAIXA LÍQUIDO DAS ATIVIDADES OPERACIONAIS CONCILIADOS	72.078,61	24.653,07

ALEXANDRE RODRIGUES ARGENTO
Contador CRC-RJ 074385-0
Matr. 691/565.723-4
Gerente de Contabilidade
RIOCENTRO S.A. - RIOEVENTOS

LILIANE DUTRA DE MELLO
Diretora de Adm. e Finanças
Matr. nº 66/565.810-0
RIOCENTRO S.A.

PIERRE DOMICIANO BATISTA
Diretor-Presidente
Mat. 66/565.804-4
RioEventos



Prefeitura da Cidade do Rio de Janeiro

ANEXO 19 (2025) - DEMONSTRAÇÃO DAS MUTAÇÕES NO PATRIMÔNIO LÍQUIDO

	Pat. Social / Capital social	Adiant. para Futuro Aumento de Capital (AFAC)	Reservas de Capital	Ajustes de Avaliação Patrimonial	Reservas de Lucros	Demais Reservas	Resultados Acumulados	Ações / Cotas em Tesouraria	Total
Saldos Iniciais	79.295.844,00	0,00	0,00	0,00	0,00	0,00	-154.899.456,17	-21.94	-75.803.634,11
Ajustes dos Exercícios Anteriores	0,00	0,00	0,00	0,00	0,00	0,00	3.400.966,05	0,00	3.400.966,05
Aumento de Capital	0,00	0,00	0,00	0,00	0,00	0,00	0,00	0,00	0,00
Resgate / Reemissão de Ações e Cotas	0,00	0,00	0,00	0,00	0,00	0,00	0,00	0,00	0,00
Juros Sobre Capital Próprio	0,00	0,00	0,00	0,00	0,00	0,00	0,00	0,00	0,00
Resultado do Exercício	0,00	0,00	0,00	0,00	0,00	0,00	-271.712,10	0,00	-271.712,10
Ajustes de Avaliação Patrimonial	0,00	0,00	0,00	0,00	0,00	0,00	0,00	0,00	0,00
Constituição / Reversão de Reservas	0,00	0,00	0,00	0,00	0,00	0,00	0,00	0,00	0,00
Dividendos a distribuir	0,00	0,00	0,00	0,00	0,00	0,00	0,00	0,00	0,00
Saldos Finais	79.295.844,00	0,00	0,00	0,00	0,00	0,00	-151.770.202,22	-21.94	-72.474.380,16

ALEXANDRE RODRIGUES ARGENTO
Contador CRC-RJ 074385-0
Matr. 66/1565.723-4
Gerente de Contabilidade
RIOCENTRO S/A.-RIOEVENTOS

ILIANE DOS SANTOS DE MELLO
Diretora de Adm. e Finanças
Matr. nº 66/565.810-0
RIOCENTRO S/A.

PIERRE DOMÍCIANO BATISTA
Diretor/Presidente
Mat. 66/565.804-4
RIOEVENTOS

PREFEITURA DA CIDADE DO RIO DE JANEIRO
DEMONSTRAÇÃO DO RESULTADO DO EXERCÍCIO

Orgão: 1152 - RIOCENTRO S/A - CENTRO DE FEIRAS, EXPOSIÇÕES E CONGRESSOS DO RIO DE JANEIRO
 UG: 110052 - RIOCENTRO S/A - CENTRO DE FEIRAS, EXPOSIÇÕES E CONGRESSOS DO RIO DE JANEIRO

Acumulado até Dezembro/2025


Emitido em: 23/02/26 10:22


Lei 6.404/76

R\$ 1,00

Receita Bruta	46.252.285,30	43.903.006,70
Receita Econômica com Exploração de Bens, Serviços e Direitos	28.542,00	28.542,00
Subvenções	46.223.743,30	43.874.464,70
Deduções da Receita Bruta	-6.700,00	-4.553,82
Impostos e Contribuições	-6.700,00	-4.553,82
Cancelamentos, Devoluções, Abatimentos e Descontos Comerciais	0,00	0,00
Receita Líquida de Vendas e Serviços	46.245.585,30	43.898.452,88
Custos dos Bens e Serviços Vendidos	0,00	0,00
Lucro / (Prejuízo) Bruto	46.245.585,30	43.898.452,88
Despesas Administrativas e Tributárias	-46.873.771,29	-44.595.985,37
Pessoal e Encargos	-43.583.973,87	-41.168.695,55
Uso de Material de Consumo	-24.172,32	-19.780,23
Contratação de Serviços	-3.265.625,10	-3.405.912,14
Tributárias	0,00	-1.597,45
Resultado Financeiro Líquido	76.063,43	-3.106,26
Receitas Financeiras	87.462,04	51.031,62
Despesas Financeiras	-11.398,61	-54.137,88
Resultado com Avaliação Patrimonial	278.137,37	0,00
Depreciação, Amortização e Exaustão	0,00	0,00
Valorização e Ganho com Ativos	0,00	0,00
Desvalorização e Perda de Ativos	0,00	0,00
Reversão de Provisões e Ajuste de Perdas	278.137,37	0,00
Outras Receitas e Despesas Operacionais	2.273,09	-45.308,13
Outras Receitas Operacionais	37.150,86	0,00
Outras Despesas Operacionais	-34.877,77	-45.308,13
Resultado Operacional	-271.712,10	-745.946,88
Outras Receitas e Outras Despesas	0,00	0,00
Outras Receitas	0,00	0,00
Outras Despesas	0,00	0,00
Lucro / (Prejuízo) antes do Imposto de Renda e da Contribuição Social	-271.712,10	-745.946,88
Provisão para Imposto de Renda e Contribuição Social	0,00	0,00
Imposto de Renda	0,00	0,00
Contribuição Social sobre o Lucro Líquido	0,00	0,00
Lucro / (Prejuízo) Líquido do Período	-271.712,10	-745.946,88
Quantidade de Ações	0,00	0,00
Lucro / (Prejuízo) por Ação - R\$	-0,0034	-0,0094

FONTE: LOGUS


 ALEXANDRE RODRIGUES ARGENTO
 Contador CRC-RJ 074385-0
 Matr. 891565.723-4
 Gerente de Contabilidade
 RIOCENTRO S/A.-RIOEVENTOS


 LILIANE DUTRA DE MELLO
 Diretora de Adm. e Finanças
 Matr. nº 66/565.810-0
 RIOCENTRO S.A.


 PIERRE DOMICIANO BATISTA
 Diretor-Presidente
 Matr. 66/565.804-4
 RioEventos

Notas Explicativas às Demonstrações Contábeis
Exercício Findo em 31 de dezembro de 2025

1. Contexto Operacional

O Riocentro S/A – Centro de Feiras Exposições e Congressos do Rio de Janeiro é uma Sociedade de Economia Mista, pessoa jurídica de direito privado, tendo a sua sede administrativa situada na Rua Aristides Lobo, 71 / 3 andar – Rio Comprido - RJ

Foi criada pela Lei Estadual nº 82 de 29 de setembro de 1976, vinculada à Secretaria Municipal da Casa Civil – CVL, nos termos do Decreto Rio nº 51.942, de 17 de janeiro de 2023.

A sua missão institucional é promover a realização e exploração de eventos na cidade do Rio de Janeiro, em consonância com a política municipal de desenvolvimento, podendo, para atingir suas finalidades, estabelecer a articulação e a interlocução com os órgãos da Administração Direta e Indireta, demais níveis de Governo, iniciativa privada e organizações internacionais e não governamentais, conforme estabelece o art. 4º, do Estatuto Social.

O Riocentro/ RioEventos permanece com a missão de fomentar e gerenciar a realização de eventos na cidade do Rio de Janeiro, alinhando-se às diretrizes de desenvolvimento municipal e desempenhando um papel fundamental, ao apoiar e promover esse rico potencial, valorizando ainda mais os empreendimentos locais.

Apoio administrativo e operacional para suporte aos núcleos de projetos e eventos, em diversas regiões da Cidade, exercendo o papel de planejamento, organização, fiscalização e acompanhamento, através das Subprefeituras e outros Órgãos Municipais.

Para execução de suas atividades a empresa recebe, regularmente, recursos financeiros para cumprir os compromissos assumidos, provenientes das dotações orçamentárias do Orçamento Anual da PCRJ, se configurando como uma empresa estatal dependente, nos termos do inciso III do art. 2º da Lei Complementar 101/2000 (Lei de Responsabilidade Fiscal).

2. Apresentação das Demonstrações Contábeis

As demonstrações contábeis estão apresentadas de acordo com as orientações estabelecidas pela Lei nº 6.404/76 e suas alterações; pelo Manual de Contabilidade Aplicada ao Setor Público (MCASP, 11ª ed., aprovado pela Portaria Conjunta STN/SOF nº 23, de 11 de Dezembro de 2023, Portaria Conjunta STN/SRPC nº 22, de 11 de Dezembro de 2023 e Portaria STN/MF nº 1568, de 11 de Dezembro de 2023), Nota Técnica CG/SUBCON 05/2024, que consolida os dispositivos da Lei nº 4.320/1964 e define normas contábeis aplicáveis ao Setor Público; Instruções de Procedimentos Contábeis (IPC's), emitidas pela STN; Normas Brasileiras de Contabilidade aplicadas ao Setor Público (NBC TSP's), emitidas pelo Conselho Federal de Contabilidade (CFC) e disposições legais complementares vigentes.

As demonstrações contábeis foram elaboradas com base nas informações de execução orçamentária, financeira e patrimonial realizadas pela entidade no Sistema Integrado de Administração Financeira e Contábil (SIAFIC Carioca) da Prefeitura da Cidade do Rio de Janeiro, sendo de responsabilidade do gestor da entidade as operações realizadas, bem como a ratificação das informações contidas nas demonstrações contábeis.

As demonstrações referem-se ao exercício financeiro de 2025, coincidindo, por disposição legal, com o ano civil, ou seja, de 1º de janeiro a 31 de dezembro, sendo compostas por: Balanço

Orçamentário (BO), Balanço Financeiro (BF), Balanço Patrimonial (BP), Demonstração das Variações Patrimoniais (DVP), Demonstração do Resultado do Exercício (DRE), Demonstração dos Fluxos de Caixa (DFC), Demonstração das Mutações no Patrimônio Líquido (DMPL) e Notas Explicativas (NE).

As demonstrações contábeis e todos os saldos das notas explicativas estão apresentados em reais, que é a moeda atual e oficial da República Federativa do Brasil.

3. Principais Práticas Contábeis Adotadas

Na elaboração das demonstrações contábeis, as principais práticas contábeis realizadas para registro e reconhecimento de Ativos, Passivos, Receitas e Despesas foram as seguintes:

3.1. Receitas

Pelo enfoque patrimonial, foi utilizado como critério para o reconhecimento o impacto da situação líquida patrimonial, baseado no princípio contábil da Competência e Oportunidade.

Pelo enfoque orçamentário, o critério de escrituração e registro das receitas ou ingressos, obedeceu ao art. 35, I, da Lei nº. 4.320/64, ou seja, pertencem ao exercício financeiro as receitas nele arrecadadas, no momento do ingresso efetivo em caixa.

3.2. Despesas

Pelo enfoque patrimonial, as despesas refletidas nas demonstrações foram registradas com base, exclusivamente, em fatos geradores econômicos e patrimoniais ocorridos no exercício, independentemente de correspondentes e efetivos pagamentos, podendo os valores serem ou não oriundos da execução orçamentária.

Pelo enfoque orçamentário, de acordo como art. 35 da Lei 4.320/64, a despesa foi reconhecida pelos valores empenhados no exercício.

3.3. Restos a Pagar

Os restos a pagar inscritos como não processados, quando liquidados e não pagos em exercício posterior ao de referência, passam a ser controlados como restos a pagar não processados liquidados.

Os restos a pagar processados inscritos, que não foram pagos ou cancelados até o encerramento do exercício, permanecem registrados no passivo financeiro.

3.4. Caixa e Equivalentes de Caixa

As aplicações financeiras e demais investimentos, inclusive fundos com liquidez imediata, são mensurados pelo valor original, atualizados até a data data-base do encerramento das demonstrações contábeis, sendo as atualizações apuradas e registradas em contas de resultado ou patrimonial.

Os registros dos recebimentos de recursos financeiros são efetuados individualmente nas contas bancárias, segregados em recursos próprios, recursos do Tesouro Municipal e recursos vinculados....

3.5. Créditos a Curto Prazo

Destacam-se os valores relativos aos créditos orçamentários a receber da Prefeitura da Cidade do Rio de Janeiro para pagamento de custeio/investimento, reconhecidos simultaneamente às obrigações no Passivo da entidade.

Os valores a receber por serviços prestados são reconhecidos como créditos a receber (mensurados pelo valor original), sendo os com riscos de recebimentos, reconhecidos em contas de ajustes para perdas

3.6. Estoques

Os bens de almoxarifado/estoque são mensurados pelo custo médio das compras, em conformidade com o inciso III, art. 106 da Lei Federal nº 4.320/64 e Resolução Conjunta CGM/SMA nº 55/2010, que dispõe sobre normas para movimentação, registro e controle dos materiais existentes.

3.7. Investimentos

Os investimentos referem-se às participações no FINOR, avaliados pelo custo de aquisição

3.8. Imobilizado

Os itens do ativo imobilizado são reconhecidos inicialmente com base no valor de aquisição ou produção, conforme disposto no inciso II, art. 106 da Lei Federal nº 4.320/64 e na Resolução CGM nº 1.642/2020, que dispõe sobre normas para registro contábil, controle e a movimentação dos bens patrimoniais permanentes. São atualizados por ajustes de depreciação e amortização considerando as taxas divulgadas na Nota 4.3.5

3.9. Intangível

O reconhecimento inicial dos ativos intangíveis é efetuado pelo valor de aquisição ou de desenvolvimento, incluindo qualquer custo diretamente atribuível à preparação do ativo para a sua finalidade, seguindo no que couber o disposto na Resolução CGM nº 1.642/2020 que dispõe sobre normas para o registro contábil, o controle e a movimentação dos bens patrimoniais permanentes.

3.10. Reconhecimento de Passivos

Todas as obrigações, independentemente da execução orçamentária da despesa, são reconhecidas no Passivo, em observância ao regime de competência.

As provisões são registradas pelos valores estimados, informados (pela área jurídica da entidade e/ou Procuradoria Geral do Município - PGM) de acordo com os riscos potenciais de desembolso com perdas prováveis nas ações trabalhistas e/ou cíveis e/ou fiscais, reconhecidas até o encerramento do exercício, em conformidade com as Normas Brasileiras de Contabilidade aplicada ao Setor Público (NBC TSP's), emitidas pelo Conselho Federal de Contabilidade (CFC).

4 – Informações Complementares

4.1 – Balanço Orçamentário

Despesas por Tipo de Crédito:

Detalhamento	Dotação Inicial	Créditos Suplementares Abertos	Cancelamentos	Dotação Atualizada
	R\$	R\$	R\$	R\$
Pessoal e Encargos	54.183.000,00	1.388.900,00	-14.220.000,00	41.351.900,00
Outras Despesas Correntes	3.348.765,00	925.304,74	-50.000,00	4.224.069,74
Total	57.531.765,00	2.314.204,74	-14.270.000,00	45.575.969,74

Execução das Receitas e das Despesas:

As receitas geradoras de recursos financeiros da entidade constituem-se, fundamentalmente, pelas aplicações Financeiras e pela Operacionalização da folha de pagamento recebida do Banco Santander S/A., tendo a seguinte composição em 31/12/2025:

Detalhamento	31/12/2025 R\$	%	31/12/2024 R\$	%
Receita Patrimonial	62.337,54	62,66	41.022,94	58,97
Outras Receitas	37.150,86	37,34	28.542,00	41,03
Total	99.488,40	100	69.564,94	100

As principais despesas empenhadas, liquidadas e pagas em 2025, de acordo com a sua fonte de custeio foram:

Detalhamento	Valor Empenhado		Valor Liquidado		Valor Pago	
	R\$	%	R\$	%	R\$	%
Pessoal e Encargos	41.089.178,91	91,73	39.317.036,57	91,50	35.613.636,09	90,95
Outras Despesas Correntes	3.706.349,35	8,27	3.652.436,88	8,50	3.541.853,65	9,05
Total	44.795.528,26	100	42.969.473,45	100	39.155.489,74	100

4.2 – Balanço Financeiro

O Balanço Financeiro evidencia todas as movimentações financeiras que impactam caixa ou o equivalente, ou seja, apresenta o Resultado Financeiro do Exercício.

Detalhamento	31/12/2025	31/12/2024
	R\$	R\$
Resultado Orçamentário	(44.696.039,86)	(44.000.827,20)
Transferências Financeiras Recebidas	43.250.462,50	42.925.039,58
Restos a Pagar Inscritos no Período	5.640.038,52	4.038.206,62
Restos a Pagar Pagos no Período	(3.923.281,04)	(2.938.352,04)
Saldo do Resultado de Transações Extraorçamentárias	767,78	239,97
Outros Pagamentos e Recebimentos Extraorçamentários	(199.869,29)	(346,14)
Resultado Financeiro	72.078,61	23.960,79

4.2.1 – Transferências Financeiras Recebidas

Os valores das Transferências Recebidas para a execução orçamentária são registrados no Balanço Financeiro na coluna ingressos, sendo provenientes da dependência financeira com o Tesouro Municipal, alcançando o valor de R\$ 43.250.462,50 em 31/12/2025.

4.2.2 – Restos a Pagar

Os valores inscritos em Restos a Pagar em 31/12/2024 são demonstrados no Balanço Financeiro na coluna de ingressos, como recebimentos extra-orçamentários, para fins de ajuste financeiro da parcela não paga da despesa orçamentária empenhada, demonstrada na coluna de dispêndios. A composição por natureza da despesa dos valores inscritos no exercício está apresentada no quadro a seguir:

Detalhamento	RPN inscrito em 31/12/2025		RPP inscrito em 31/12/2025	
	R\$	%	R\$	%
Pessoal e Encargos Sociais	1.825.012,91	99,94	3.720.377,01	97,55
Outras Despesas Correntes	1.041,90	0,06	93.606,70	2,45
Total	1.826.054,81	100	3.813.983,71	100

4.3 – Balanço Patrimonial

Neste capítulo são apresentados os detalhes dos principais grupos desta Demonstração.

4.3.1 – Créditos a Curto Prazo

Compreende os valores a receber por fornecimento de serviços até 31/12/2025, sendo apresentados da seguinte forma:

Detalhamento	31/12/2025	31/12/2024
	R\$	R\$
Cientes	169.000,00	169.000,00
Total	169.000,00	169.000,00

4.3.2 – Demais Créditos e Valores a Curto Prazo

Os saldos registrados neste grupo referem-se aos demais créditos não recebidos até 31/12/2025, com expectativa de recebimento até 31/12/2026, sendo apresentados da seguinte forma:

Detalhamento	31/12/2025	31/12/2024
	R\$	R\$
Adiantamentos Concedidos	223.694,04	221.764,58
Tributos a Recuperar	33.082,17	18.627,62
Depósitos Judiciais - Ações Trabalhistas	174.558,42	544.391,00
Depósitos Judiciais - Ações Cíveis	10.669,95	1.590.688,34
Valores Apreendidos por Decisão Judicial	80,47	80,47
Créditos a Receber Decorrentes de Folha de Pagamento	(232.591,62)	1.245.278,10
Outros Créditos e Valores a Curto Prazo a Receber - Intra OFSS	644.008,11	-
Outros Créditos e Valores a Curto Prazo	72,90	59,50
Total	853.574,44	3.620.889,61

O valor da rubrica de créditos a receber decorrente de folha de pagamento será ajustado em janeiro de 2026, contra o valor da conta de créditos decorrentes de pagamentos sem respaldo orçamentário - retenção restos a pagar, devido a um lançamento indevido do sistema e o ajuste no exercício ficou pendente devido a inexistência de evento.

4.3.3 – Estoques

Compreende o valor dos bens adquiridos para utilização própria no curso normal das atividades:

Os bens que compõem este grupo apresentam-se da seguinte forma:

Detalhamento	31/12/2025 R\$	31/12/2024 R\$
Almoxarifado	16.882,92	10.497,48
Total	16.882,92	10.497,48

4.3.4 – Realizável a Longo Prazo

Compreende os valores a receber por fornecimento de bens, serviços, créditos tributários, transferências e empréstimos e financiamentos concedidos e com expectativa de recebimento após o término do exercício seguinte, sendo apresentados da seguinte forma:

Detalhamento	31/12/2025 R\$	31/12/2024 R\$
Depósitos Judiciais Ações Trabalhistas	5.000,00	5.000,00
Tributos a Recuperar	5.299,30	5.299,30
Outros Créditos Realizáveis a Longo Prazo	110.254,42	110.254,42
Total	120.553,72	120.553,72

4.3.5 – Investimentos

Os investimentos referem-se exclusivamente a participação avaliada pelo custo em 31/12/2025 no valor de R\$ 529,74 no FINOR

4.3.6 – Imobilizado

Compreende os direitos que tenham por objeto bens móveis e imóveis destinados a manutenção das atividades da entidade ou exercidos com essa finalidade, conforme quadro demonstrativo.

Detalhamento	Taxa Anual Deprec. %	Custo de aquisição em 31/12/2025 R\$	Depreciação em 31/12/2025 R\$	Valor Líquido Contábil em 31/12/2025 R\$	Valor Líquido Contábil Em 31/12/2024 R\$
Instalações		-	-	-	-
Máquinas, Aparelhos, Equip. e Ferramentas	10	2.043,48	(2.043)	-	-
Equip de Processamento de Dados	20	937,91	(938)	-	-
Móveis e Utensílios	10	2.445,51	(2.446)	-	-
Total Bens Móveis		5.426,90	(5.426,90)	-	-

4.3.7 – Intangível

Compreende os direitos que tenham por objeto bens incorpóreos destinados a manutenção da entidade ou exercidos com essa finalidade, sendo apresentados da seguinte forma:

Detalhamento	Taxa Anual Amort. %	Custo de aquisição	Amortização + Redução	Valor Líquido Contábil	Valor Líquido Contábil
		31/12/2025 R\$	31/12/2024 R\$	31/12/2025 R\$	31/12/2024 R\$
Sistemas Aplicativos - Softwares	20	3.340,00	(3.340,00)	-	-
Marcas, Direitos e Patentes	-	882,50	-	882,50	882,50
Total		4.222,50	(3.340,00)	882,50	882,50

4.3.8 – Obrigações Trabalhistas, Previdenciárias e Assistenciais a Pagar

Compreende as obrigações referentes a salários ou remunerações, bem como benefícios aos quais o empregado ou servidor tenha direito e encargos a pagar, benefícios assistenciais, inclusive os precatórios decorrentes dessas obrigações, com vencimento no curto prazo, sendo apresentadas da seguinte forma:

Detalhamento	Curto Prazo		Longo Prazo	
	31/12/2025 R\$	31/12/2024 R\$	31/12/2025 R\$	31/12/2024 R\$
Pessoal a Pagar	5.856.297,08	3.485.613,48	-	-
Benefícios Previdenciários	8.585,28	4.660,40	-	-
Benefícios Assistenciais a Pagar	2.952,00	1.640,00	-	-
Encargos Sociais - Intra OFSS	1.826.036,25	1.667.526,60	-	-
(-) Retenções s/ folha de pagamento	(10,25)	-	-	-
Total	7.693.860,36	5.159.440,48	-	-

4.3.9 – Fornecedores e Contas a Pagar

Compreende as obrigações junto a fornecedores de mercadorias e outros materiais utilizados nas atividades operacionais da entidade, bem como as obrigações decorrentes da prestação de serviços e outras contas a pagar, inclusive precatórios decorrentes dessas obrigações, com vencimento no curto prazo, sendo apresentados da seguinte forma:

Detalhamento	Curto Prazo		Longo Prazo	
	31/12/2025 R\$	31/12/2024 R\$	31/12/2025 R\$	31/12/2024 R\$
Fornecedores e Contas a Pagar - Intra OFSS	1.533,06	304,78	-	-
Fornecedores e Contas a Pagar - Terceiros	133.885,96	1.858,61	-	-
Precatórios - Fornecedores	68.130.724,78	73.541.047,31	-	-
Total	68.266.143,80	73.543.210,70	-	-

A variação se deve pelo fato do valor ter sido ajustado conforme documentação apresentada pela PGM.

4.3.10 – Obrigações Fiscais

Compreende as obrigações da entidade com o governo relativas a impostos, taxas e contribuições, sendo apresentadas da seguinte forma:

Detalhamento	Curto Prazo	
	31/12/2025	31/12/2024
	R\$	R\$
Obrigações Fiscais - União	1.041,90	442,62
Total	1.041,90	442,62

4.3.11 – Provisões

Compreende os passivos de prazo ou de valor incertos, referentes as ações administrativas e judiciais, que representam obrigações correntes provenientes de eventos já ocorridos, e apresentam possibilidade de perdas, consideradas como provável de desembolsos de recursos, registrados com base nas informações prestadas pela Assessoria Jurídica E/OU Procuradoria Geral do Município – PGM e, sendo apresentadas da seguinte forma:

Detalhamento	Curto Prazo		Longo Prazo	
	31/12/2025	31/12/2024	31/12/2025	31/12/2024
	R\$	R\$	R\$	R\$
Riscos Trabalhistas	115.143,42	345.734,92	240.000,00	200.000,00
Riscos Cíveis	10.669,95	1.924.044,89	-	-
Total	125.813,37	2.269.779,81	240.000,00	200.000,00

A variação na linha de Riscos cíveis refere-se a transferência do provisionamento na conta de riscos cíveis para conta de Precatórios.

4.3.12 – Demais Obrigações

Compreende as obrigações da entidade junto a terceiros, não inclusas nos subgrupos anteriores, sendo apresentadas da seguinte forma:

Detalhamento	Curto Prazo		Longo Prazo	
	31/12/2025	31/12/2024	31/12/2025	31/12/2024
	R\$	R\$	R\$	R\$
Receita a Apropriar – Contratos	49.543,36	49.543,36	19.028,00	47.570,00
Total	49.543,36	49.543,36	19.028,00	47.570,00

4.3.13 – Resultado Diferido

Compreende o valor das variações patrimoniais aumentativas já recebidas que efetivamente devem ser reconhecidas em resultados em anos futuros e que não haja qualquer tipo de obrigação de devolução por parte da entidade.

Detalhamento	Objeto do Termo de Contrato	Parte contratada	Prazo total remanescente (meses)	Longo Prazo	
				31/12/2025	31/12/2024
				R\$	R\$
Contrato nº 104/2022	Operacionalização de folha de pagamento	Banco Santander S/A	08	19.028,00	47.570,00
Total				19.028,00	47.570,00

O saldo dessa conta está formado basicamente pelo montante ainda não apropriado em receita, dos valores recebidos provenientes do Contrato SMFP nº 104/2022 com o Banco Santander do Brasil S/A, para prestação de serviços de pagamento das folhas salariais da Administração Direta e Indireta, que serão reconhecidos no resultado em seus períodos de competência futura. Os valores referentes a curto prazo, encontram-se no grupo Demais Obrigações – Receita a Apropriar.

4.3.14 – Patrimônio Líquido

O Capital Social é de R\$ 79.295.844,00, representado por 79.295.844 ações ordinárias/preferenciais, nominativas ou ao portador, com ou sem valor nominal, integralizado pelo Sócio Controlador - Prefeitura da Cidade do Rio de Janeiro - Empresas controladas pelo Município do Rio de Janeiro e Terceiros.

Sócios/Acionistas	Posição em 31/12/2025											
	Ações Ordinárias		Ações Preferenciais		Total de ações		Ações Integralizadas		Capital Social Integralizado	Ações Integralizadas		Capital Social Integralizado
	Qtde	%	Qtde	%	Qtde	%	Qtde	R\$	Qtde	R\$	Qtde	R\$
RIOTUR	16.152.208	26	8.616.370	49	24.768.578	31	24.768.578	24.768.578	8.616.370	24.768.578	0	806
COMLURB	806	0	0	0	806	0	806	806	0	806	0	806
TURISRIO	391	0	0	0	391	0	391	391	0	391	0	391
PREFEITURA	45.506.952	74	1.689.786	10	47.196.738	60	47.196.738	47.196.738	1.689.786	47.196.738	7.329.208	7.329.208
FUNGETUR	0	0	7.329.208	42	7.329.208	9	7.329.208	7.329.208	7.329.208	7.329.208	0	37
EM TESOURARIA	0	0	37	0	37	0	37	37	37	37	0	37
OUTROS	0	0	86	0	86	0	86	86	86	86	0	86
Total	61.660.357	100	17.635.487	100	79.295.844	100	79.295.844	79.295.844,00	17.635.487	79.295.844,00	0	806

Os principais sócios e acionistas, suas respectivas participações, constando números de ações, respectivas espécies, classes e quantidade, assim como o valor total integralizado no encerramento do exercício corrente e anterior estão demonstradas na tabela a seguir:

Obs.: Não houve no exercício caso de aumento ou diminuição da quantidade de ações e respectivo valor.

O detalhamento do Resultado do Exercício Acumulado está apresentado no quadro a seguir:

Detalhamento	31/12/2025	31/12/2024
	R\$	R\$
Resultado do Exercício	(271.712,10)	(745.946,88)
Resultado de Exercícios Anteriores	(154.899.456,17)	(156.736.952,53)
Ajustes de Exercícios Anteriores	3.400.966,05	487.408,23
Total	(151.770.202,22)	(156.995.491,18)

Foram realizados os seguintes ajustes de exercícios anteriores, tendo sido provocados por (mudanças de práticas contábeis durante o exercício e/ou retificação de erros de registros feitos em exercícios anteriores não atribuíveis a fatos subsequentes), conforme apresentado no quadro a seguir:

Grupo	Saldo em 31/12/2024	Detalhamento do Ajuste	Valor do exercício anterior ajustado
Balanco Patrimonial		Fato	R\$
			Em 31/12/2025
Ativo Circulante	98.547,15		
		PASEP 12/2024 - REGULARIZAÇÃO ORÇAMENTÁRIA	(70,37)
		COFINS 12-2024	(372,25)
		Valor da Folha de Pagamento 12 - NORMAL, processamento 5456, referente ao mês 12/2024, versão 0 - PENSÕES ESPECIAIS - 38 - REGULARIZAÇÃO ORÇAMENTÁRIA	(10.755,65)
		Valor da Folha de Pagamento 12 - NORMAL, processamento 5456, referente ao mês 12/2024, versão 0 - OUTRAS DESPESAS VARIÁVEIS - PESSOAL CIVIL - 13 - REGULARIZAÇÃO ORÇAMENTÁRIA	(687.916,63)
		Valor da Folha de Pagamento 12 - NORMAL, processamento 5456, referente ao mês 12/2024, versão 0 - OUTROS BENEFÍCIOS ASSISTENCIAIS - 7 - REGULARIZAÇÃO ORÇAMENTÁRIA	(984,00)
		Valor da Folha de Pagamento 12 - NORMAL, processamento 5456, referente ao mês 12/2024, versão 0 - VENCIMENTOS E VANTAGENS FIXAS - PESSOAL CIVIL - 9 - REGULARIZAÇÃO ORÇAMENTÁRIA	(738.522,88)
		Valor da Folha de Pagamento 30 - APRENDIZESMENSAL, processamento 5365, referente ao mês 12/2024, versão 49 - VENCIMENTOS E VANTAGENS FIXAS - PESSOAL CIVIL - 9 - REGULARIZAÇÕES ORÇAMENTÁRIA	(6.748,06)
		REGULARIZAÇÃO ORÇAMENTÁRIA IRRF 11/2024.	(344.580,52)
		REGULARIZAÇÃO ORÇAMENTÁRIA	(3.720,02)
		INSS 12/2024 - REGULARIZAÇÃO ORÇAMENTÁRIA	(99.854,39)
		REFERENTE A ACERTO DE IRRF 12/2023 QUE NÃO FOI IMPORTADO PELO FINCON EM 01/2024 E ACERTO DE PEQUENOS VALORES.	(478.723,39)
		REGULARIZAÇÃO ORÇAMENTÁRIA IRRF 12/2024	(13.836,58)
		REGULARIZAÇÃO ORÇAMENTÁRIA - 12/2024.	(308,49)
		REGULARIZAÇÃO ORÇAMENTÁRIA - 12/2024.	(22.193,07)
		REGULARIZAÇÃO ORÇAMENTÁRIA - 12/2024.	(804,58)
		REGULARIZAÇÃO ORÇAMENTÁRIA PENSÃO ALIMENTÍCIA - 12/2024 E 03/2025	(2.799,52)
		REGULARIZAÇÃO ORÇAMENTÁRIA - 12/2024	(186,00)
		REGULARIZAÇÃO ORÇAMENTÁRIA INSS 12/2024	(142.910,56)
		REGULARIZAÇÃO ORÇAMENTÁRIA IRRF 12/2024.	(268.030,79)
		LIQUIDAÇÃO DO (S) DOCUMENTO (S) 516 CONFORME PROCESSO Valor da Folha de Pagamento 53 - COMPLEMENTAR, processamento 163, referente ao mês 02/2025, versão 1 - INDENIZAÇÕES E RESTITUIÇÕES TRABALHISTAS - 53	(436.583,90)
		REGULARIZAÇÃO ORÇAMENTÁRIA	
		REGULARIZAÇÃO ORÇAMENTÁRIA	(0,16)
		REGULARIZAÇÃO ORÇAMENTÁRIA RPP	(9.003,83)
		ANULAÇÃO DE RPP	(9,60)
		ANULAÇÃO DE RPP	(0,01)
			(3.268.915,25)
Ativo Não Circulante			
Passivo Circulante			
		PELO AJUSTE DA CONTA SALÁRIO P	138.336,53
		AJUSTE DO VALOR DE PRECATÓRIOS CARIOCA ENGENHARIA CONF. RELATÓRIO DA PGM	5.772.519,31
		ANULAÇÃO DE RPP	9,60
		ESTORNO DE RECONHECIMENTO EM DUPLICIDADE	0,01
		ESTORNO DE RECONHECIMENTO EM DUPLICIDADE	1.099,00
		ESTORNO DE RECONHECIMENTO EM DUPLICIDADE	11,14
		ESTORNO DE RECONHECIMENTO EM DUPLICIDADE	300,00
		ESTORNO DE RECONHECIMENTO EM DUPLICIDADE	400,00
		AJUSTE DE LANÇAMENTO POR VALOR BAIXADO EM 2025 E NÃO EM 2024 - EMPRESA MUNICIPAL DE ARTES GRÁFICAS	304,78
		AJUSTE DE CREDOR MI DE 2024	756.900,93
			6.669.881,30
Passivo Não Circulante			
		Efeito líquido	3.400.966,05

4.4 – Demonstração das Variações Patrimoniais

Outras variações Patrimoniais Aumentativas, referem-se a reversão de provisões e restituições, no valor de R\$ 315.288,23.

4.5 – Demonstração dos Fluxos de Caixa

O saldo de caixa e equivalentes de caixa refere-se aos recursos disponíveis em contas correntes bancárias incluindo as aplicações financeiras de alta liquidez.

Integram o saldo de caixa e equivalentes de caixa no exercício de 2025, os valores extra-orçamentários, estão vinculados a finalidade específica, inclusive com a possível obrigação de devolução, como as cauções recebidas, no valor de R\$ 5.012,37.

Estão contemplados na linha "Outros Ingressos Operacionais" e "Outros Desembolsos Operacionais" as movimentações financeiras que não decorrem da execução orçamentária, os valores apreendidos por decisão judicial e os pagamentos sem respaldo orçamentário.

4.6 – Demonstração da Mutaç o do Patrim nio L quido

O patrim nio l quido da entidade variou positivamente em 3,18%, resultando no valor de -R\$ 72.474.380,16 ao final de 2025 (- R\$ 75.603.634,11 em 2024).

Os ajustes de exerc cios anteriores, fruto de retifica o de exerc cios anteriores n o atribu veis a fatos subsequentes, aumentaram o patrim nio l quido em R\$ 3.400.966,05, conforme evidenciado na Nota 4.3.15

5. Outras Informa es

Garantias e Contragarantias Recebidas/Concedidas

As garantias prestadas por terceiros por conta de obriga es regulares, eventuais ou contingentes est o demonstradas a seguir:

Detalhamento	31/12/2025 R\$
Garantias e Contragarantias Recebidas	
Seguros-garantia	1.448,41
Total	1.448,41

Concilia o do Super vit/ D ficit Financeiro

No quadro seguinte   apresentada a concilia o entre os valores evidenciados nos quadros do Balan o Patrimonial que servem de aux lio para apura o do super vit ou d ficit financeiro do exerc cio.

Balço Patrimonial - Conciliação		31/12/2025
		R\$
Ativo Financeiro		629.229,88
Passivo Financeiro		6.009.428,56
Superávit/Déficit Financeiro		- 5.380.198,68
Demonstrativo do Superávit Financeiro apurado no Bal. Patrimonial		- 5.380.198,68

Conciliação da Receita Bruta

Apresentada a seguir a conciliação a partir do resultado operacional evidenciado na Demonstração do Resultado do Exercício para chegar à receita tributária para finalidades fiscais em conformidade com o previsto na NBC TG 47 – Receita de Contrato com Cliente, emitida pelo Conselho Federal de Contabilidade.

Detalhamento	31/12/2025	31/12/2024
	R\$	R\$
Receita da Venda de Bens e Serviços	28.542,00	28.542,00
Subvenções - Intra OFSS	46.223.743,30	43.874.464,70
Receita Financeira	87.462,04	51.031,62
Receita Total	46.339.747,34	43.954.038,32
Receita Tributável	46.339.747,34	43.954.038,32

6. Partes Relacionadas

Os relacionamentos com partes relacionadas realizados pela Empresa referem-se:


- O acionista controlador, Prefeitura da Cidade do Rio de Janeiro, na relação orçamentária, que corresponde a principal fonte de receitas de custeio das atividades;
- O acionista controlador, Prefeitura da Cidade do Rio de Janeiro, pelo pagamento de imposto de renda retido na fonte – IRRF sobre a folha de pagamento e dos impostos diretos;
- Com a Empresa Municipal de Artes Gráficas, pelo serviço de publicações oficiais no Diário Oficial do Município do Rio de Janeiro e por serviços gráficos de confecção de cartões de visita, dentre outros.

7. Eventos subsequentes


Da data do fechamento do exercício até a data de elaboração destas demonstrações contábeis, o setor de contabilidade não tomou conhecimento de quaisquer eventos enquadrados pelas normas de contabilidade como subsequentes.



ALEXANDRE RODRIGUES ARGENTO
Contador CRC-RJ 074385-0
Matr. 8911565.723-4
Gerente de Contabilidade
RIOCENTRO S/A.-RIOEVENTOS



PIERRE DOMICIANO BATISTA
Diretor-Presidente
Mat. 661565.804-4
RioEventos



Renata de Gusmão G. de A. Portocarrero
Matrícula: 661572.011-4
Diretora de Administração e Finanças
RIOEVENTOS