



PREFEITURA DA CIDADE DO RIO DE JANEIRO
BALANÇO ORÇAMENTÁRIO

UG: 330051 - RIOTUR EMPRESA DE TURISMO DO MUNICÍPIO DO RIO DE JANEIRO S/A


Descentralização Indiretas
Acumulado até Dezembro/2025

Emitido em: 27/02/26 14:00
R\$ 1,00


Anexo XII, da Lei 4.320/64

| RECEITAS ORÇAMENTÁRIAS | PREVISÃO INICIAL (a) | PREVISÃO ATUALIZADA (b) | RECEITAS REALIZADAS (c) | | SALDO (d) =(c-b) | |
|---|----------------------|-------------------------|-------------------------|-------------------------|-----------------------|------------------------------|
| Receitas Correntes (I) | 8.977.278,00 | 8.977.278,00 | 11.107.569,21 | | 2.130.291,21 | |
| Receita Patrimonial | 1.181.400,00 | 1.181.400,00 | 3.051.402,81 | | 1.870.002,81 | |
| Receita de Serviços | 628.580,00 | 628.580,00 | 474.970,00 | | -153.610,00 | |
| Transferências Correntes | 6.000.000,00 | 6.000.000,00 | 6.000.000,00 | | 0,00 | |
| Outras Receitas Correntes | 1.167.298,00 | 1.167.298,00 | 1.581.196,40 | | 413.898,40 | |
| Receitas de Capital (II) | 0,00 | 0,00 | 0,00 | | 0,00 | |
| SUBTOTAL DAS RECEITAS (III) = (I + II) | 8.977.278,00 | 8.977.278,00 | 11.107.569,21 | | 2.130.291,21 | |
| Operações de Crédito / Refinanciamento (IV) | 0,00 | 0,00 | 0,00 | | 0,00 | |
| SUBTOTAL COM REFINANCIAMENTO (V) = (III+IV) | 8.977.278,00 | 8.977.278,00 | 11.107.569,21 | | 2.130.291,21 | |
| Déficit (VI) | - | - | 171.961.579,63 | | 171.961.579,63 | |
| TOTAL (VII) = (V + VI) | 8.977.278,00 | 8.977.278,00 | 183.069.148,84 | | 174.091.870,84 | |
| Saldos de Exercícios Anteriores | 0,00 | 16.239.204,00 | 16.239.204,00 | | 0,00 | |
| Superávit Financeiro | 0,00 | 16.239.204,00 | 16.239.204,00 | | 0,00 | |
| DESPESAS ORÇAMENTÁRIAS | DOTAÇÃO INICIAL (e) | DOTAÇÃO ATUALIZADA (f) | DESPESAS EMPENHADAS (g) | DESPESAS LIQUIDADAS (h) | DESPESAS PAGAS (i) | SALDO DA DOTAÇÃO (j) = (f-g) |
| Despesas Correntes (VIII) | 71.965.287,00 | 188.956.083,70 | 183.057.151,84 | 174.953.957,36 | 166.949.985,55 | 5.898.931,86 |
| Pessoal e Encargos Sociais | 44.914.000,00 | 39.278.647,65 | 35.569.761,09 | 34.930.216,85 | 28.641.207,19 | 3.708.886,56 |
| Outras Despesas Correntes | 27.051.287,00 | 149.677.436,05 | 147.487.390,75 | 140.023.740,51 | 138.308.778,36 | 2.190.045,30 |
| Despesas de Capital (IX) | 105.000,00 | 52.197,00 | 11.997,00 | 11.997,00 | 11.997,00 | 40.200,00 |
| Investimentos | 105.000,00 | 52.197,00 | 11.997,00 | 11.997,00 | 11.997,00 | 40.200,00 |
| Reserva de Contingência (X) | 0,00 | 0,00 | 0,00 | 0,00 | 0,00 | 0,00 |
| SUBTOTAL DAS DESPESAS (XI) = (XVIII + IX + X) | 72.070.287,00 | 189.008.280,70 | 183.069.148,84 | 174.965.954,36 | 166.961.982,55 | 5.939.131,86 |
| Amortização da Dívida/Refinanciamento (XII) | 0,00 | 0,00 | 0,00 | 0,00 | 0,00 | 0,00 |
| SUBTOTAL COM REFINANCIAMENTO (XIII) = (XI + XII) | 72.070.287,00 | 189.008.280,70 | 183.069.148,84 | 174.965.954,36 | 166.961.982,55 | 5.939.131,86 |
| Superávit (XIV) | - | - | - | - | - | - |
| TOTAL (XV) = (XIII + XIV) | 72.070.287,00 | 189.008.280,70 | 183.069.148,84 | 174.965.954,36 | 166.961.982,55 | 5.939.131,86 |

FONTE: LOGUS


Bernardo Fellows
Diretor Presidente
RIOTUR


Nilo Sergio Soares Ferreira
Diretor Administrativo e Financeiro
Matrícula: 45/555.864-5


Cleide Lúcia Cardoso Pereira
Contadora - CRC/RJ nº 60.728/O-3
Matrícula: 69/556.929-1



PREFEITURA DA CIDADE DO RIO DE JANEIRO
EXECUÇÃO DOS RESTOS A PAGAR NÃO PROCESSADOS

UG: 330051 - RIOTUR EMPRESA DE TURISMO DO MUNICÍPIO DO RIO DE JANEIRO S/A
Descentralização Indiretas
Acumulado até Dezembro/2025

Emitido em: 25/02/26 14:37
R\$ 1,00

Anexo XII, da Lei 4.320/64

| EXECUÇÃO DE RESTOS A PAGAR NÃO PROCESSADOS | INSCRITOS | | LIQUIDADOS (c) | PAGOS (d) | CANCELADOS (e) | SALDO (f) = (a+b-d-e) |
|--|---------------------------------|--|---------------------|---------------------|-------------------|--------------------------|
| | EM EXERCÍCIOS ANTERIORES (a) | EM 31 DE DEZEMBRO DO EXERCÍCIO ANTERIOR (b) | | | | |
| Despesas Correntes | 0,00 | 4.796.441,77 | 3.450.443,88 | 3.447.009,92 | 448.606,26 | 900.825,59 |
| Pessoal e Encargos Sociais | 0,00 | 1.605.259,71 | 670.526,22 | 667.092,26 | 37.341,86 | 900.825,59 |
| Outras Despesas Correntes | 0,00 | 3.191.182,06 | 2.779.917,66 | 2.779.917,66 | 411.264,40 | 0,00 |
| Despesas de Capital | 0,00 | 0,00 | 0,00 | 0,00 | 0,00 | 0,00 |
| TOTAL | 0,00 | 4.796.441,77 | 3.450.443,88 | 3.447.009,92 | 448.606,26 | 900.825,59 |

FONTE: LOGUS


Bernardo Fellows
Diretor Presidente
RIOTUR


Nilo Sergio Soares Ferreira
Diretor Administrativo e Financeiro
Matrícula: 45/555.864-5


Cleide Lucia Cardoso Pereira
Contadora - CRC-RJ nº 60.728/0-3
Matrícula: 69/556.929-1



PREFEITURA DA CIDADE DO RIO DE JANEIRO
EXECUÇÃO DOS RESTOS A PAGAR PROCESSADOS

UG: 330051 - RIOTUR EMPRESA DE TURISMO DO MUNICÍPIO DO RIO DE JANEIRO S/A
Descentralização Indiretas
Acumulado até Dezembro/2025


Emitido em: 27/02/26 14:39
R\$ 1,00


Anexo XII, da Lei 4.320/64

| EXECUÇÃO DE RESTOS A PAGAR PROCESSADOS | INSCRITOS | | PAGOS (c) | CANCELADOS (d) | SALDO (e)= (a+b-c-d) |
|--|---------------------------------|--|---------------------|-------------------|-------------------------|
| | EM EXERCÍCIOS ANTERIORES (a) | EM 31 DE DEZEMBRO DO EXERCÍCIO ANTERIOR (b) | | | |
| Despesas Correntes | 991.283,88 | 6.771.819,58 | 7.047.239,70 | 11.835,20 | 704.028,56 |
| Pessoal e Encargos Sociais | 2.598,22 | 1.811.201,70 | 1.789.528,57 | 1.250,00 | 23.021,35 |
| Outras Despesas Correntes | 988.685,66 | 4.960.617,88 | 5.257.711,13 | 10.585,20 | 681.007,21 |
| Despesas de Capital | 0,00 | 0,00 | 0,00 | 0,00 | 0,00 |
| TOTAL | 991.283,88 | 6.771.819,58 | 7.047.239,70 | 11.835,20 | 704.028,56 |

FONTE: LOGUS


Bernardo Fellows
Diretor Presidente
RIOTUR


Nilo Sergio Soares Ferreira
Diretor Administrativo e Financeiro
Matrícula: 45/555.864-5


Cleide Lucia Cardoso Pereira
Contadora - CRC-RJ nº 60.728/0-3
Matrícula: 69/556.929-1



PREFEITURA DA CIDADE DO RIO DE JANEIRO
BALANÇO FINANCEIRO

UG: 330051 - RIOTUR EMPRESA DE TURISMO DO MUNICÍPIO DO RIO DE JANEIRO S/A

Acumulado até Dezembro/2025

Emitido em: 09/02/26 14:52

R\$ 1,00

Anexo XIII, da Lei 4.320/64

| INGRESSOS | | |
|---|------------------------|---------------------------|
| | EXERCÍCIO ATUAL | EXERCÍCIO ANTERIOR |
| Receita Orçamentária (I) | 11.107.569,21 | 11.432.896,06 |
| Recursos Não Vinculados | 11.107.569,21 | 11.432.896,06 |
| Transferências Financeiras Recebidas (II) | 157.249.701,23 | 103.121.632,05 |
| Transferências Recebidas para a Execução Orçamentária | 157.249.701,23 | 103.121.632,05 |
| Recebimentos Extraorçamentários (IV) | 16.813.874,33 | 11.992.251,30 |
| Inscrição de Restos a Pagar Não Processados | 8.103.194,48 | 4.796.441,77 |
| Inscrição em Restos a Pagar Processados | 8.003.971,81 | 6.771.819,58 |
| Depósitos Restituíveis e Valores Vinculados | 699.692,63 | 228.402,03 |
| Outros Recebimentos Extraorçamentários | 7.015,41 | 195.587,92 |
| Saldo do Exercício Anterior (V) | 26.596.365,90 | 31.972.081,81 |
| Caixa e Equivalentes de Caixa (exceto RPPS) | 26.306.487,49 | 31.681.779,74 |
| Depósitos Restituíveis e Valores Vinculados | 289.878,41 | 290.302,07 |
| TOTAL (VI) = (I+II+III+IV+V) | 211.767.510,67 | 158.518.861,22 |
| DISPÊNDIOS | | |
| | EXERCÍCIO ATUAL | EXERCÍCIO ANTERIOR |
| Despesas Orçamentárias (VII) | 183.069.148,84 | 97.923.398,95 |
| Recursos Não Vinculados | 183.069.148,84 | 97.923.398,95 |
| Pagamentos Extraorçamentários (X) | 14.365.005,02 | 33.999.096,37 |
| Pagamentos de Restos a Pagar Não Processados | 3.447.009,92 | 0,00 |
| Pagamentos de Restos a Pagar Processados | 7.047.239,70 | 34.480.919,01 |
| Depósitos Restituíveis e Valores Vinculados | 590.714,51 | 228.825,69 |
| Outros Pagamentos Extraorçamentários | 3.280.040,89 | -710.648,33 |
| Saldo para o Exercício Seguinte (XI) | 14.333.356,81 | 26.596.365,90 |
| Caixa e Equivalentes de Caixa (EXCETO RPPS) | 13.934.500,28 | 26.306.487,49 |
| Depósitos Restituíveis e Valores Vinculados | 398.856,53 | 289.878,41 |
| TOTAL (X) = (VII+VIII+IX+X+XI) | 211.767.510,67 | 158.518.861,22 |

FONTE: LOGUS



PREFEITURA DA CIDADE DO RIO DE JANEIRO
BALANÇO FINANCEIRO - QUADRO ANEXO

UG: 330051 - RIOTUR EMPRESA DE TURISMO DO MUNICÍPIO DO RIO DE JANEIRO S/A

Acumulado até Dezembro/2025

Emitido em: 19/02/26 15:07

R\$ 1,00


Anexo XIII, da Lei 4.320/64

| | Exercício Atual | | | Exercício Anterior | | |
|-------------------------|--------------------------|--------------------------------------|-------------------|--------------------------|--------------------------------------|-------------------|
| | Receita Orçamentária (a) | Deduções da Receita Orçamentária (b) | Saldo (c) = (a-b) | Receita Orçamentária (d) | Deduções da Receita Orçamentária (e) | Saldo (f) = (d-e) |
| Recursos Não Vinculados | 11.107.569,21 | 0,00 | 11.107.569,21 | 11.432.896,06 | 0,00 | 11.432.896,06 |
| TOTAL | 11.107.569,21 | 0,00 | 11.107.569,21 | 11.432.896,06 | 0,00 | 11.432.896,06 |

FONTE: LOGUS


Bernardo Fellows
Diretor Presidente
RIOTUR


Nilo Sergio Soares Ferreira
Diretor Administrativo e Financeiro
Matrícula: 45/555.864-5


Cleide Lucia Cardoso Pereira
Contadora - CRC-RJ nº 60.728/0-3
Matrícula: 69/556.929-1



PREFEITURA DA CIDADE DO RIO DE JANEIRO
BALANÇO PATRIMONIAL

UG: 3351 - RIOTUR EMPRESA DE TURISMO DO MUNICÍPIO DO RIO DE JANEIRO S/A
EMPRESA

Acumulado até Dezembro/2025

Emitido em: 11/03/26 16:02

Anexo XIV, da Lei 4.320/64

R\$ 1,00

| ATIVO | EXERCÍCIO ATUAL | EXERCÍCIO ANTERIOR |
|--|------------------------|---------------------------|
| Ativo Circulante | | |
| Caixa e Equivalentes de Caixa | 14.333.356,81 | 26.596.365,90 |
| Créditos a Curto Prazo | 7.357.639,11 | 8.639.585,37 |
| Demais Créditos e Valores a Curto Prazo | 14.488.139,46 | 11.979.917,74 |
| Estoques | 831.684,36 | 751.557,07 |
| VPD Pagas Antecipadamente | 1.124.450,00 | 0,00 |
| Total do Ativo Circulante | 38.135.269,74 | 47.967.426,08 |
| Ativo Não Circulante | | |
| Realizável a Longo Prazo | 2.150.113,42 | 2.140.593,42 |
| Investimentos | 18.897,51 | 18.897,51 |
| Imobilizado | 735.869,42 | 707.843,53 |
| Intangível | 34.947,74 | 34.947,74 |
| Total do Ativo Não Circulante | 2.939.828,09 | 2.902.282,20 |
| TOTAL DO ATIVO | 41.075.097,83 | 50.869.708,28 |
| PASSIVO E PATRIMÔNIO LÍQUIDO | EXERCÍCIO ATUAL | EXERCÍCIO ANTERIOR |
| Passivo Circulante | | |
| Obrigações Trabalhistas, Previdenciárias e Assistenciais a Pagar a Curto Prazo | 7.107.244,93 | 2.601.011,48 |
| Fornecedores e Contas a Pagar a Curto Prazo | 8.159.436,21 | 11.695.488,81 |
| Obrigações Fiscais a Curto Prazo | 558.358,30 | 7.252,06 |
| Provisões a Curto Prazo | 24.718.780,59 | 0,00 |
| Demais Obrigações a Curto Prazo | 14.658.076,12 | 13.387.621,38 |
| Total do Passivo Circulante | 55.201.896,15 | 27.691.373,73 |
| Passivo Não Circulante | | |
| Obrigações Trabalhistas, Previdenciárias e Assistenciais a Pagar a Longo Prazo | 3.318.968,34 | 2.601.183,08 |
| Fornecedores e Contas a Pagar a Longo Prazo | 483.705,47 | 483.705,47 |
| Provisões a Longo Prazo | 32.190.690,65 | 50.617.297,70 |
| Resultado Diferido | 300.682,13 | 300.682,13 |
| Total do Passivo Não Circulante | 36.294.046,59 | 54.002.868,38 |
| Patrimônio Líquido | | |
| Patrimônio Social e Capital Social | 55.085.414,00 | 55.085.414,00 |
| Reservas de Capital | 5.197.180,77 | 5.197.180,77 |
| Resultados Acumulados | -110.703.439,68 | -91.107.128,60 |
| Total do Patrimônio Líquido | -50.420.844,91 | -30.824.533,83 |
| TOTAL DO PASSIVO E DO PATRIMÔNIO LÍQUIDO | 41.075.097,83 | 50.869.708,28 |

FONTE: LOGUS



PREFEITURA DA CIDADE DO RIO DE JANEIRO
QUADRO DOS ATIVOS E PASSIVOS FINANCEIROS E PERMANENTES

UG: 330051 - RIOTUR EMPRESA DE TURISMO DO MUNICÍPIO DO RIO DE JANEIRO

Acumulado até Dezembro/2025

Emitido em: 27/02/26 12:20

Anexo XIV, da Lei 4.320/64

R\$ 1,00

| | Exercício Atual | Exercício Anterior |
|---|-----------------------|-----------------------|
| Ativo (I) | | |
| Ativo Financeiro | 14.333.356,81 | 26.596.365,90 |
| Ativo Permanente | 26.741.741,02 | 24.273.342,38 |
| Total do Ativo | 41.075.097,83 | 50.869.708,28 |
| Passivo (II) | | |
| Passivo Financeiro | 20.826.136,66 | 14.108.595,03 |
| Passivo Permanente | 78.820.873,11 | 70.854.252,46 |
| Total do Passivo | 99.647.009,77 | 84.962.847,49 |
| Saldo Patrimonial (III) = (I - II) | -58.571.911,94 | -34.093.139,21 |

FONTE: LOGUS

B V (D)



PREFEITURA DA CIDADE DO RIO DE JANEIRO
QUADRO DAS CONTAS DE COMPENSAÇÃO

UG: 330051 - RIOTUR EMPRESA DE TURISMO DO MUNICÍPIO DO RIO DE JANEIRO S/A

Acumulado até Dezembro/2025

Emitido em: 27/02/26 14:23

Anexo XIV, da Lei 4.320/64

R\$ 1,00

| | Exercício Atual | Exercício Anterior |
|---|-------------------------|-------------------------|
| Atos Potenciais Ativos | | |
| Garantias e Contragarantias Recebidas | 1.615.894,40 | 592.048,61 |
| Total dos Atos Potenciais Ativos | 1.615.894,40 | 592.048,61 |
| Atos Potenciais Passivos | | |
| Obrigações contratuais | 39.525.021,31 | 23.847.258,08 |
| Demandas Judiciais | 1.971.282.187,94 | 2.123.548.484,15 |
| Outros atos potenciais passivos | 122.131,98 | 122.131,98 |
| Total dos Atos Potenciais Passivos | 2.010.929.341,23 | 2.147.517.874,21 |

FONTE: LOGUS

B *V*



PREFEITURA DA CIDADE DO RIO DE JANEIRO
QUADRO DO SUPERÁVIT - DÉFICIT FINANCEIRO - INDIRETAS

UG: 3351 - RIOTUR EMPRESA DE TURISMO DO MUNICÍPIO DO RIO DE JANEIRO S/A

Acumulado até Dezembro/2025

Anexo XIV, da Lei 4.320/64


Emitido em: 11/03/26 14:56
R\$ 1,00

| | Exercício Atual | Exercício Anterior |
|---|---------------------|----------------------|
| 501 - Outros Recursos não Vinculados | 3.232.769,79 | 16.239.204,00 |
| 000200 - OUTROS RECURSOS NAO VINCULADOS - RECEITA PROPRIA DE AUTARQUIAS, FUNDACOES E EMPRESAS | 3.232.769,79 | 16.239.204,00 |
| TOTAL DAS FONTES DE RECURSOS | 3.232.769,79 | 16.239.204,00 |

FONTE: LOGUS


Bernardo Fellows
Diretor Presidente
RIOTUR


Nilo Sergio Soares Ferreira
Diretor Administrativo e Financeiro
Matrícula: 45/555.864-5


Cléide Lúcia Cardoso Pereira
Contadora - CRC-RJ nº 60.728/0-3
Matrícula: 69/556.929-1



PREFEITURA DA CIDADE DO RIO DE JANEIRO
DEMONSTRAÇÃO DAS VARIAÇÕES PATRIMONIAIS

UG: 330051 - RIOTUR EMPRESA DE TURISMO DO MUNICÍPIO DO RIO DE JANEIRO S/A

Acumulado até Dezembro/2025

Emitido em: 09/02/26 16:27

Anexo XV, da Lei 4.320/64


R\$ 1,00

| ESPECIFICAÇÃO | Exercício Atual | Exercício Anterior |
|--|-----------------------|-----------------------|
| Variações Patrimoniais Aumentativas | | |
| Exploração e Venda de Bens, Serviços e Direitos | 666.430,20 | 978.944,28 |
| Variações Patrimoniais Aumentativas Financeiras | 2.176.497,56 | 1.053.835,67 |
| Transferências e Delegações Recebidas | 160.951.140,18 | 147.616.113,09 |
| Outras Variações Patrimoniais Aumentativas | 19.627.099,38 | 2.976.549,46 |
| Total das Variações Patrimoniais Aumentativas (I) | 183.421.167,32 | 152.625.442,50 |
| Variações Patrimoniais Diminutivas | | |
| Pessoal e Encargos | 37.084.374,71 | 33.013.933,09 |
| Benefícios Previdenciários e Assistenciais | 219.408,05 | 146.055,20 |
| Uso de Bens, Serviços e Consumo de Capital Fixo | 140.524.356,51 | 112.735.474,36 |
| Variações Patrimoniais Diminutivas Financeiras | 520.315,33 | 213.174,18 |
| Tributárias | 37.691,97 | 241.212,75 |
| Outras Variações Patrimoniais Diminutivas | 24.748.680,59 | 6.118.543,08 |
| Total das Variações Patrimoniais Diminutivas (II) | 203.134.827,16 | 152.468.392,66 |
| RESULTADO PATRIMONIAL DO PERÍODO (III) = (I) - (II) | -19.713.659,84 | 157.049,84 |

FONTE: LOGUS


Bernardo Fellows
Diretor Presidente
RIOTUR

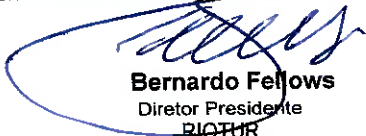

Nilo Sergio Soares Ferreira
Diretor Administrativo e Financeiro
Matrícula: 45/555.864-5


Cleide Lucia Cardoso Pereira
Contadora - CRC-RJ nº 60.728/0-3
Matrícula: 69/556.929-1


RIOTUR EMPRESA DE TURISMO DO MUNICÍPIO DO RIO DE JANEIRO S.A

DEMONSTRAÇÃO DOS FLUXOS DE CAIXA

| | EXERCÍCIO: 2025 | |
|--|-------------------------|---------------------------|
| | <u>Exercício Atual</u> | <u>Exercício Anterior</u> |
| FLUXOS DE CAIXA DAS ATIVIDADES OPERACIONAIS | | |
| Ingressos | 169.063.978,48 | 114.953.448,06 |
| Receita Patrimonial | 874.905,25 | 873.401,45 |
| Receita de Serviços | 474.970,00 | 574.300,60 |
| Remuneração das Disponibilidades | 2.176.497,56 | 1.053.835,67 |
| Outras Receitas Derivadas e Originárias | 1.581.196,40 | 2.931.358,34 |
| Transferencia Recebidas | 6.000.000,00 | 6.000.000,00 |
| Outros Ingressos Operacionais | 157.956.409,27 | 103.520.552,00 |
| Desembolsos | (181.314.990,57) | (120.329.163,97) |
| Pessoal e Demais Despesas | (177.356.577,90) | (120.728.680,29) |
| Transferências Concedidas | (87.657,27) | (82.306,32) |
| Outros desembolsos Operacionais | (3.870.755,40) | 481.822,64 |
| Fluxo de caixa líquido das atividades operacionais (I) | (12.251.012,09) | (5.375.715,91) |
| FLUXOS DE CAIXA DAS ATIVIDADES DE INVESTIMENTO | | |
| Desembolsos | (11.997,00) | (25.070,00) |
| Aquisição de Ativo Não Circulante | (11.997,00) | (25.070,00) |
| Fluxo de caixa líquido das atividades de investimento (II) | (11.997,00) | (25.070,00) |
| FLUXOS DE CAIXA DAS ATIVIDADES DE FINANCIAMENTO | | |
| Ingressos | - | 25.070,00 |
| Outros Ingressos de financiamentos | - | 25.070,00 |
| Fluxo de caixa líquido das atividades de financiamento (III) | - | 25.070,00 |
| GERAÇÃO LÍQUIDA DE CAIXA E EQUIVALENTE DE CAIXA (I+II+III) | (12.263.009,09) | (5.375.715,91) |
| Caixa e Equivalente de caixa inicial | 26.596.365,90 | 31.972.081,81 |
| Caixa e Equivalente de caixa final | 14.333.356,81 | 26.596.365,90 |
| | Exercício Atual | Exercício Anterior |
| CONCILIAÇÃO ENTRE O RESULTADO LÍQUIDO E O FLUXO DE CAIXA LÍQUIDO DAS ATIVIDADES DAS OPERAÇÕES | | |
| RESULTADO DO EXERCÍCIO | (19.713.659,84) | 157.049,84 |
| AJUSTES DE CONCILIAÇÃO DO RESULTADO DO EXERCÍCIO COM OS FLUXOS | 7.462.647,75 | (5.532.765,75) |
| ITENS DE RESULTADO QUE NÃO AFETAM OS FLUXOS OPERACIONAIS | 6.680.934,06 | 6.318.914,86 |
| Depreciação, Amortização e Exaustão | 79.971,12 | 106.624,05 |
| Provisão para Contingências e Perdas de Créditos | 24.718.780,59 | 6.085.028,80 |
| Bens do Imobilizado recebidos em doação | (96.000,01) | (200.435,00) |
| Reversão de Provisão para Contingências e Perdas de Créditos | (18.046.795,64) | (45.191,12) |
| Variações Monetárias e Cambiais Passivas | 196.797,96 | 201.068,17 |
| Receita Diferida | (171.819,96) | 171.819,96 |
| ACRÉSCIMOS/REDUÇÕES POR VARIAÇÃO NOS ATIVOS OPERACIONAIS | (2.452.207,95) | 67.418.337,99 |
| Ativo Circulante | (2.442.687,95) | 67.418.337,99 |
| Créditos a Curto Prazo (Exceto Empr.e Financ.Concedidos) | 1.270.111,06 | (10.313.461,60) |
| Demais créditos e valores a curto prazo | (2.508.221,72) | 25.308.982,53 |
| Estoques | (80.127,29) | (134.233,18) |
| Variações Patrimoniais Diminutivas Pagas Antecipadamente | (1.124.450,00) | 52.557.050,24 |
| Ativo Não Circulante | (9.520,00) | - |
| Realizável a Longo Prazo | (9.520,00) | - |
| ACRÉSCIMOS/REDUÇÕES P/VARIAÇÃO NOS PASSIVOS OPERACIONAIS | 3.196.229,67 | (79.270.018,60) |
| Passivo Circulante | 2.627.159,09 | (78.225.634,06) |
| Obrigações Trabalhistas, Previdenciárias e Assist.a Pagar a C/Prazo | 4.268.435,40 | (2.681.438,09) |
| Fornecedores e Contas a Pagar a Curto Prazo | (3.526.467,40) | (25.904.395,09) |
| Obrigações Fiscais a Curto Prazo | 513.774,27 | 2.232.159,20 |
| Provisões a Curto Prazo | (379.811,41) | - |
| Demais Obrigações a Curto Prazo | 1.751.228,23 | (51.871.960,08) |
| Passivo Não Circulante | 569.070,58 | (1.044.384,54) |
| Obrigações Trabalhistas, Previdenciárias e Assist.a Pagar a L/Prazo | 569.070,58 | (550.747,02) |
| Resultado Diferido | - | (343.637,52) |
| IMPOSTO DE RENDA E CONTRIBUIÇÃO SOCIAL SOBRE O LUCRO LÍQUIDO | 37.691,97 | - |
| Imposto de Renda e Contribuição Social Pagos | 37.691,97 | - |
| FLUXO DE CAIXA LÍQUIDO DAS ATIVIDADES OPERACIONAIS CONCILIADOS | (12.251.012,09) | (5.375.715,91) |


Bernardo Fellows
Diretor Presidente
RIOTUR


Nilo Sergio Soares Ferreira
Diretor Administrativo e Financeiro
Matrícula: 45/555.864-5


Cleide Lucia Cardoso Pereira
Contadora - CRC-RJ nº 60.728/0-3
Matrícula: 69/556.929-1



PREFEITURA DA CIDADE DO RIO DE JANEIRO
QUADRO DE TRANSFERÊNCIAS RECEBIDAS E CONCEDIDAS

UG: 330051 - RIOTUR EMPRESA DE TURISMO DO MUNICÍPIO DO RIO DE JANEIRO S/A

Acumulado até Dezembro/2025

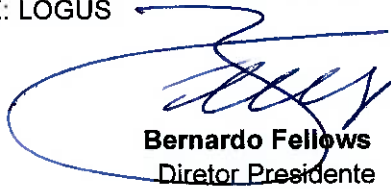
Emitido em: 02/03/26 17:49


Anexo XVII, da Lei 4.320/64


R\$ 1,00

| | Exercício Atual | Exercício Anterior |
|--|---------------------|---------------------|
| TRANSFERÊNCIAS RECEBIDAS | | |
| Outras Transferências | 6.000.000,00 | 6.000.000,00 |
| Total das Transferências Recebidas | 6.000.000,00 | 6.000.000,00 |
| TRANSFERÊNCIAS CONCEDIDAS | | |
| Intragovernamentais | 87.657,27 | 82.306,32 |
| Total das Transferências Concedidas | 87.657,27 | 82.306,32 |

FONTE: LOGUS


Bernardo Fellows
Diretor Presidente
RIOTUR


Nilo Sergio Soares Ferreira
Diretor Administrativo e Financeiro
Matrícula: 45/555.864-5


Cleide Lucia Cardoso Pereira
Contadora - CRC-RJ nº 60.728/0-3
Matrícula: 69/556.929-1



PREFEITURA DA CIDADE DO RIO DE JANEIRO
QUADRO DE DESEMBOLSOS DE PESSOAL E DEMAIS DESPESAS POR FUNÇÃO

UG: 330051 - RIOTUR EMPRESA DE TURISMO DO MUNICÍPIO DO RIO DE JANEIRO S/A

Acumulado até Dezembro/2025


Emitido em: 02/03/26 17:55


Anexo XVII, da Lei 4.320/64


R\$ 1,00

| | Exercício Atual | Exercício Anterior |
|--|------------------------|---------------------------|
| COMERCIO E SERVICOS | 177.356.577,90 | 120.728.680,29 |
| TOTAL DOS DESEMBOLSOS DE PESSOAL E OUTRAS DESPESAS CORRENTES POR FUNÇÃO | 177.356.577,90 | 120.728.680,29 |

FONTE: LOGUS


Bernardo Fellows
Diretor Presidente
RIOTUR


Nilo Sergio Soares Ferreira
Diretor Administrativo e Financeiro
Matrícula: 45/555.864-5


Cláudia Lucia Cardoso Pereira
Contadora - CRC-RJ nº 60.728/0-3
Matrícula: 69/556.929-1



PREFEITURA DA CIDADE DO RIO DE JANEIRO
DEMONSTRAÇÃO DAS MUTAÇÕES NO PATRIMÔNIO LÍQUIDO

UG: 330051 - RIOTUR EMPRESA DE TURISMO DO MUNICÍPIO DO RIO DE JANEIRO S/A

Acumulado até Dezembro/2025

Emitido em: 27/02/26 11:00


R\$ 1,00


Anexo XIX, da Lei 4.320/64

| ESPECIFICAÇÃO | Pat. Social/ Capital Social | Adiantamento para Futuro Aumento de Capital | Reservas de Capital | Ajustes de Avaliação Patrimonial | Reservas de Lucros | Demais Reservas | Resultados Acumulados | Ações / Cotas em Tesouraria | TOTAL |
|-----------------------------------|--------------------------------|--|------------------------|--|-----------------------|--------------------|--------------------------|-----------------------------------|----------------|
| | Saldos Iniciais | 55.085.414,00 | 0,00 | 5.197.180,77 | 0,00 | 0,00 | 0,00 | -91.107.128,60 | 0,00 |
| Ajustes dos Exercícios Anteriores | 0,00 | 0,00 | 0,00 | 0,00 | 0,00 | 0,00 | 117.348,76 | 0,00 | 117.348,76 |
| Resultado do Exercício | 0,00 | 0,00 | 0,00 | 0,00 | 0,00 | 0,00 | -19.713.659,84 | 0,00 | -19.713.659,84 |
| Saldos Finais | 55.085.414,00 | 0,00 | 5.197.180,77 | 0,00 | 0,00 | 0,00 | -110.703.439,68 | 0,00 | -50.420.844,91 |

FONTE: LOGUS


Bernardo Faltows
Diretor Presidente
RIOTUR


Nilo Sérgio Soares Ferreira
Diretor Administrativo e Financeiro
Matrícula: 45/555.864-5


Cláudia Lygia Cardoso Pereira
Contadora - CRC/RJ nº 60.728/O-3
Matrícula: 69/556.929-1



PREFEITURA DA CIDADE DO RIO DE JANEIRO
DEMONSTRAÇÃO DO RESULTADO DO EXERCÍCIO

UG: 330051 - RIOTUR EMPRESA DE TURISMO DO MUNICÍPIO DO RIO DE JANEIRO S/A

Acumulado até Dezembro/2025

Emitido em: 12/03/26 13:58

R\$ 1,00

Lei 6.404/76

| Descrição | Exercício Atual | Exercício Anterior |
|--|------------------------|------------------------|
| Receita Bruta | 156.376.835,38 | 143.035.200,10 |
| Receita Econômica com Exploração de Bens, Serviços e Direitos | 1.521.695,21 | 1.619.522,01 |
| Subvenções | 154.855.140,17 | 141.415.678,09 |
| Deduções da Receita Bruta | -855.265,01 | -640.577,73 |
| Impostos e Contribuições | -855.265,01 | -640.577,73 |
| Receita Líquida de Vendas e Serviços | 155.521.570,37 | 142.394.622,37 |
| Lucro / (Prejuízo) Bruto | 155.521.570,37 | 142.394.622,37 |
| Despesas Administrativas e Tributárias | -177.748.168,15 | -146.030.051,35 |
| Pessoal e Encargos | -37.303.782,76 | -33.159.988,29 |
| Uso de Material de Consumo | -400.200,67 | -452.021,88 |
| Contratação de Serviços | -140.044.184,72 | -112.176.828,43 |
| Tributárias | 0,00 | -241.212,75 |
| Resultado Financeiro Líquido | 1.656.182,23 | 840.661,49 |
| Receitas Financeiras | 2.176.497,56 | 1.053.835,67 |
| Despesas Financeiras | -520.315,33 | -213.174,18 |
| Resultado com Avaliação Patrimonial | 17.966.824,52 | -61.432,93 |
| Depreciação, Amortização e Exaustão | -79.971,12 | -106.624,05 |
| Reversão de Provisões e Ajuste de Perdas | 18.046.795,64 | 45.191,12 |
| Outras Receitas e Despesas Operacionais | -17.168.376,84 | 3.013.250,26 |
| Outras Receitas Operacionais | 7.580.303,75 | 9.131.793,34 |
| Outras Despesas Operacionais | -24.748.680,59 | -6.118.543,08 |
| Resultado Operacional | -19.771.967,87 | 157.049,84 |
| Outras Receitas e Outras Despesas | 96.000,00 | 0,00 |
| Outras Receitas | 96.000,00 | 0,00 |
| Lucro/(Prejuízo) antes do Imposto de Renda e da Contribuição Social | -19.675.967,87 | 157.049,84 |
| Provisão para Imposto de Renda e Contribuição Social | -37.691,97 | 0,00 |
| Imposto de Renda | -23.557,48 | 0,00 |
| Contribuição Social sobre o Lucro Líquido | -14.134,49 | 0,00 |
| Lucro / (Prejuízo) Líquido do Período | 19.713.659,84 | 157.049,84 |
| Quantidade de Ações | 55.085.414 | 55.085.414 |
| Lucro / (Prejuízo) por Ação - R\$ | -0,3578 | 0,0028 |

FONTE: LOGUS


Bernardo Fellows
Diretor-Presidente
RIOTUR


Nilo Sergio Soares Ferreira
Diretor Administrativo e Financeiro
Matrícula: 45/555.864-5


Cleide Lucía Cardoso Pereira
Contadora - CRC-RJ nº 60.728/0-3
Matrícula: 69/556.929-1

EMPRESA DE TURISMO DO MUNICÍPIO DO RIO DE JANEIRO – RIOTUR
CNPJ nº 42.171.058/0001-42

Notas Explicativas às Demonstrações Contábeis
Exercício Findo em 31 de dezembro de 2025

1. Contexto Operacional

A Empresa de Turismo do Município do Rio de Janeiro – RIOTUR é uma sociedade por ações, de economia mista, tendo a sua sede administrativa situada em endereço na Rua Dom Marcos Barbosa, nº 2, 2º andar, Cidade Nova – Rio de Janeiro – RJ – Cep.20211-178.

Foi criada de acordo com a Lei nº 2.079, de 14 de julho de 1972, e o Decreto “E” nº 5.692, de 11 de setembro de 1972, vinculada à Secretaria Municipal de Cultura - SMC, conforme Decreto RIO nº 55.628 de 01 de janeiro de 2025.

A sua missão institucional é a formação e execução da política de turismo do Rio de Janeiro, atuando fundamentalmente na descentralização administrativa dos serviços prestados pela Prefeitura da Cidade do Rio de Janeiro à população carioca.

A Empresa de Turismo do Município do Rio de Janeiro – RIOTUR, recebe, regularmente, recursos financeiros para cumprir os compromissos assumidos, provenientes das dotações orçamentárias do Orçamento Anual da PCRJ, se configurando como uma empresa estatal dependente, nos termos do inciso III do art. 2º da Lei Complementar 101/2000 (Lei de Responsabilidade Fiscal).

2. Apresentação das Demonstrações Contábeis

As demonstrações contábeis estão apresentadas de acordo com as orientações estabelecidas pela Lei nº 6.404/76 e suas alterações; pelo Manual de Contabilidade Aplicada ao Setor Público (MCASP, 11ª ed., aprovado pela Portaria Conjunta STN/SOF nº 26, de 18 de Dezembro de 2024, Portaria Conjunta STN/SRPC nº 25, de 18 de Dezembro de 2024 e Portaria STN/MF nº 2.016, de 18 de Dezembro de 2024), que consolida os dispositivos da Lei nº 4.320/1964 e define normas contábeis aplicáveis ao Setor Público; Instruções de Procedimentos Contábeis (IPC's), emitidas pela STN; Normas Brasileiras de Contabilidade aplicadas ao Setor Público (NBC TSP's), emitidas pelo Conselho Federal de Contabilidade (CFC) e disposições legais complementares vigentes.

As demonstrações contábeis foram elaboradas com base nas informações de execução orçamentária, financeira e patrimonial realizadas pela entidade no Sistema Integrado de Administração Financeira e Contábil (SIAFIC Carioca) da Prefeitura da Cidade do Rio de Janeiro, sendo de responsabilidade do gestor da entidade as operações realizadas, bem como a ratificação das informações contidas nas demonstrações contábeis.

As demonstrações referem-se ao exercício financeiro de 2025, coincidindo, por disposição legal, com o ano civil, ou seja, de 1º de janeiro a 31 de dezembro, sendo compostas por: Balanço Orçamentário (BO), Balanço Financeiro (BF), Balanço Patrimonial (BP), Demonstração das Variações Patrimoniais (DVP), Demonstração do Resultado do Exercício (DRE), Demonstração dos Fluxos de Caixa (DFC), Demonstração das Mutações no Patrimônio Líquido (DMPL) e Notas Explicativas (NE).

As demonstrações contábeis e todos os saldos das notas explicativas estão apresentados em reais, que é a moeda atual e oficial da República Federativa do Brasil.

3. Principais Práticas Contábeis Adotadas

Na elaboração das demonstrações contábeis, as principais práticas contábeis realizadas para registro e reconhecimento de Ativos, Passivos, Receitas e Despesas foram as seguintes:

3.1. Receitas

Pelo enfoque patrimonial, foi utilizado como critério para o reconhecimento o impacto da situação líquida patrimonial, baseado no princípio contábil da Competência e Oportunidade.

Pelo enfoque orçamentário o critério de escrituração e registro das receitas ou ingressos, obedeceu ao art. 35, I, da Lei nº. 4.320/64, ou seja, pertencem ao exercício financeiro as receitas nele arrecadadas, no momento do ingresso efetivo em caixa.

3.2. Despesas

Pelo enfoque patrimonial, as despesas refletidas nas demonstrações foram registradas com base, exclusivamente, em fatos geradores econômicos e patrimoniais ocorridos no exercício, independentemente de correspondentes e efetivos pagamentos, podendo os valores serem ou não oriundos da execução orçamentária.

Pelo enfoque orçamentário, de acordo como art. 35 da Lei 4.320/64, a despesa foi reconhecida pelos valores empenhados no exercício.

3.3. Restos a Pagar

Os restos a pagar inscritos como não processados, quando liquidados e não pagos em exercício posterior ao de referência, passam a ser controlados como restos a pagar não processados liquidados.

Os restos a pagar processados inscritos, que não foram pagos ou cancelados até o encerramento do exercício, permanecem registrados no passivo financeiro.

3.4. Caixa e Equivalentes de Caixa

As aplicações financeiras e demais investimentos, inclusive fundos com liquidez imediata, são mensurados pelo valor original, atualizados até a data data-base do encerramento das demonstrações contábeis, sendo as atualizações apuradas e registradas em contas de resultado ou patrimonial.

Os registros dos recebimentos de recursos financeiros são efetuados individualmente nas contas bancárias, segregados em recursos próprios, recursos do Tesouro Municipal e recursos vinculados. Os pagamentos a fornecedores, pessoal e encargos e outras obrigações são realizados na tesouraria da entidade.

3.5. Créditos a Curto Prazo

Destacam-se os valores relativos aos créditos orçamentários a receber da Prefeitura da Cidade do Rio de Janeiro para pagamento de custeio/investimento, reconhecidos simultaneamente às obrigações no Passivo da entidade.

Os valores a receber por serviços prestados são reconhecidos como créditos a receber (mensurados pelo valor original), sendo os com riscos de recebimentos, reconhecidos em contas de ajustes para perdas.

3.6. Estoques

Os bens de almoxarifado/estoque são mensurados pelo custo médio custo das compras, em conformidade com o inciso III, art. 106 da Lei Federal nº 4.320/64 e Resolução Conjunta CGM/SMA nº 55/2010, que dispõe sobre normas para movimentação, registro e controle dos materiais existentes.

3.7. Imobilizado

Os itens do ativo imobilizado são reconhecidos inicialmente com base no valor de aquisição ou produção, conforme disposto no inciso II, art. 106 da Lei Federal nº 4.320/64 e na Resolução CGM nº 1.642/2020, que dispõe sobre normas para registro contábil, controle e a movimentação dos bens patrimoniais permanentes. São atualizados por ajustes de depreciação e amortização considerando as taxas divulgadas na Nota 4.12.

3.8. Intangível

O reconhecimento inicial dos ativos intangíveis é efetuado pelo valor de aquisição ou de desenvolvimento, incluindo qualquer custo diretamente atribuível à preparação do ativo para a sua finalidade, seguindo no que couber o disposto na Resolução CGM nº 1.642/2020 que dispõe sobre normas para o registro contábil, o controle e a movimentação dos bens patrimoniais permanentes.

Os valores do ativo intangível estão registrados pelo método do custo deduzidos da amortização calculada pelas taxas definidas pela entidade.

3.9. Reconhecimento de Passivos

Todas as obrigações, independentemente da execução orçamentária da despesa, são reconhecidas no Passivo, em observância ao regime de competência.

As provisões são registradas pelos valores estimados, informados (pela área jurídica da entidade) de acordo com os riscos potenciais de desembolso com perdas prováveis nas ações trabalhistas e/ou cíveis e/ou fiscais, reconhecidas até o encerramento do exercício, em conformidade com as Normas Brasileiras de Contabilidade aplicadas ao Setor Público (NBC TSP's), emitidas pelo Conselho Federal de Contabilidade (CFC).

4 – Informações Complementares

4.1 – Balanço Orçamentário

Despesas por Tipo de Crédito:

| Detalhamento | Dotação Inicial | Créditos | | Dotação Atualizada |
|---------------------------|-----------------|----------------|---------------|--------------------|
| | | Suplementares | Cancelamentos | |
| | R\$ | R\$ | R\$ | R\$ |
| Pessoal e Encargos | 44.914.000,00 | | -5.635.352,35 | 39.278.647,65 |
| Outras Despesas Correntes | 27.051.287,00 | 122.626.149,05 | | 149.677.436,05 |
| Investimentos | 105.000,00 | | -52.803,00 | 52.197,00 |
| Total | 72.070.287,00 | 122.626.149,05 | -5.688.155,35 | 189.008.280,70 |

Execução das Receitas e das Despesas:

As receitas geradoras de recursos financeiros da entidade constituem-se, fundamentalmente, pelas subvenções recebidas através das dotações orçamentárias da Prefeitura e pelas prestações de serviços de alugueis recebidos, rendimentos de aplicações financeiras, venda de ingressos no terreirão do samba (carnaval), restituições de depósitos judiciais (ações trabalhistas), ressarcimentos de despesas da SME, patrocínio de eventos de Instituição Privada e outras restituições tendo a seguinte composição em 31/12/2025:

| Detalhamento | 31/12/2025 | % | 31/12/2024 | % |
|--------------------------|----------------------|------------|----------------------|------------|
| | R\$ | | R\$ | |
| Receita Patrimonial | 3.051.402,81 | 27,47 | 1.927.237,12 | 16,86 |
| Receita de Serviços | 474.970,00 | 4,28 | 574.300,60 | 5,02 |
| Transferências Correntes | 6.000.000,00 | 54,02 | 6.000.000,00 | 52,48 |
| Outras Receitas | 840.724,71 | 7,57 | 2.402.373,65 | 21,01 |
| Receitas Corrente Intra | 740.471,69 | 6,67 | 528.984,69 | 4,63 |
| Total | 11.107.569,21 | 100 | 11.432.896,06 | 100 |

As principais despesas empenhadas, liquidadas e pagas em 2025, de acordo com a sua fonte de custeio foram:

| Detalhamento | Valor Empenhado | | Valor Liquidado | | Valor Pago | |
|---------------------------|-----------------------|------------|-----------------------|------------|-----------------------|------------|
| | R\$ | % | R\$ | % | R\$ | % |
| Pessoal e Encargos | 35.569.761,09 | 19,43 | 34.930.216,85 | 19,96 | 28.641.207,19 | 17,15 |
| Outras Despesas Correntes | 147.487.390,75 | 80,56 | 140.023.740,51 | 80,03 | 138.308.778,36 | 82,84 |
| Investimentos | 11.997,00 | 0,01 | 11.997,00 | 0,01 | 11.997,00 | 0,01 |
| Total | 183.069.148,84 | 100 | 174.965.954,36 | 100 | 166.961.982,55 | 100 |

4.2 – Balanço Financeiro

O Balanço Financeiro evidencia todas as movimentações financeiras que impactam caixa ou o equivalente, ou seja, apresenta o Resultado Financeiro do Exercício.

| Detalhamento | 31/12/2025 | 31/12/2024 |
|---|------------------------|-----------------------|
| | R\$ | R\$ |
| Resultado Orçamentário | (171.961.579,63) | (86.490.502,89) |
| Transferências Financeiras Recebidas | 157.249.701,23 | 103.121.632,05 |
| Restos a Pagar Não Processado Inscritos no Período | 8.103.194,48 | 4.796.441,77 |
| Restos a Pagar Inscritos no Período | 8.003.971,81 | 6.771.819,58 |
| Restos a Pagar Pagos no Período | (10.494.249,62) | (34.480.919,01) |
| Saldo do Resultado de Transações Extraorçamentárias | 108.978,12 | 423.989,95 |
| Outros Pagamentos e Recebimentos Extraorçamentários | (3.273.025,48) | 481.822,64 |
| Resultado Financeiro | (12.263.009,09) | (5.375.715,91) |

4.2.1 – Transferências Financeiras Recebidas

Os valores das Transferências Recebidas para a execução orçamentária são registrados no Balanço Financeiro na coluna ingressos, sendo provenientes da dependência financeira com o Tesouro Municipal, alcançando o valor de R\$ 157.249.701,23 em 31/12/2025.

4.2.2 – Restos a Pagar

Os valores inscritos em Restos a Pagar em 31/12/2025 são demonstrados no Balanço Financeiro na coluna de ingressos, como recebimentos extra-orçamentários, para fins de ajuste financeiro da parcela não paga da despesa orçamentária empenhada, demonstrada na coluna de dispêndios. A composição por natureza da despesa dos valores inscritos no exercício está apresentada no quadro a seguir:

| Detalhamento | RPN inscrito | | RPP inscrito | |
|----------------------------|---------------|-------|---------------|-------|
| | em 31/12/2025 | | em 31/12/2025 | |
| | R\$ | % | R\$ | % |
| Pessoal e Encargos Sociais | 639.544,24 | 7,89 | 6.289.009,66 | 78,57 |
| Outras Despesas Correntes | 7.463.650,24 | 92,11 | 1.714.962,15 | 21,43 |
| Total | 8.103.194,48 | 100 | 8.003.971,81 | 100 |

4.3 – Balanço Patrimonial

Neste capítulo são apresentados os detalhamentos dos principais grupos desta Demonstração.

4.3.1 – Créditos a Curto Prazo

Compreende os valores créditos de transferência a receber – Intra Ofss, os recursos a receber para execução orçamentária, realizáveis até 31/12/2026, sendo apresentados da seguinte forma:

| Detalhamento | 31/12/2025 | 31/12/2024 |
|--|--------------|--------------|
| | R\$ | R\$ |
| Recursos a Receber Para Execução Orçamentária - Intra OFSS | 7.357.639,11 | 8.639.585,37 |
| Total | 7.357.639,11 | 8.639.585,37 |

4.3.2 – Demais Créditos e Valores a Curto Prazo

Os saldos registrados neste grupo referem-se aos demais créditos não recebidos até 31/12/2025, com expectativa de recebimento até 31/12/2026, sendo apresentados da seguinte forma:

| Detalhamento | 31/12/2025 | 31/12/2024 |
|--|---------------|---------------|
| | R\$ | R\$ |
| Adiantamentos Concedidos | 30.450,71 | 44.267,05 |
| Tributos a Recuperar | 2.081.566,60 | 2.081.566,60 |
| Tributos a Compensar | 190.200,66 | 190.200,66 |
| Depósitos e Cauções Prestadas | 59.750,00 | 59.750,00 |
| Depósitos Judiciais - Ações Trabalhistas | 2.193.503,87 | 2.573.315,28 |
| Depósitos Judiciais - Ações Cíveis | 2.369.450,27 | 2.369.450,27 |
| Depósitos Judiciais - Ações Tributárias | 5.336.996,22 | 5.336.996,22 |
| Valores Apreendidos por Decisão Judicial | 35.019,99 | 35.019,99 |
| Créditos Decorrentes Pagto Sem Respaldo Orçamentário - Retenções | 2.191.201,14 | (710.648,33) |
| Total | 14.488.139,46 | 11.979.917,74 |

4.3.3 – Estoques

Compreende o valor dos bens adquiridos, pela entidade com o objetivo de utilização própria no curso normal das atividades. Os bens que compõem este grupo apresentam-se da seguinte forma:

| Detalhamento | 31/12/2025 R\$ | 31/12/2024 R\$ |
|--------------|-------------------|-------------------|
| Almoxarifado | 831.684,36 | 751.557,07 |
| Total | 831.684,36 | 751.557,07 |

4.3.4 – Despesas Pagas Antecipadamente

Compreende as despesas antecipadas, cujos valores são apropriados diretamente ao resultado no período de sua realização, considerando que os benefícios ou a prestação de serviço à entidade ocorrem no curto prazo. Ressalta-se que os valores desta rubrica referem-se exclusivamente a despesas relacionadas ao evento Carnaval, cuja realização ocorreu integralmente dentro de um único período, sendo apresentadas da seguinte forma:

| Detalhamento | Objeto | Parte contratada | Prazo total remanescente | 31/12/2025 R\$ | 31/12/2024 R\$ |
|--------------------|----------|------------------|--------------------------|-------------------|-------------------|
| Despesa com Evento | Carnaval | GRES | 02 meses | 1.124.450,00 | - |
| Total | | | | 1.124.450,00 | - |

4.3.5 – Realizável a Longo Prazo

Compreende os valores a receber por fornecimentos de alvará de depósitos judiciais, créditos tributários, transferências com expectativa de recebimento após o término do exercício seguinte, sendo apresentados da seguinte forma:

| Detalhamento | 31/12/2025 R\$ | 31/12/2024 R\$ |
|---|-------------------|-------------------|
| Depósitos Judiciais - Ações Cíveis | 945.410,80 | 945.410,80 |
| Depósitos para Interposição de Recursos | 9.520,00 | - |
| Valores Apreendidos por Decisão Judicial | 140.986,98 | 140.986,98 |
| Créditos Decorrentes de transferências a Receber - Subvenções | 1.053.622,60 | 1.053.622,60 |
| Outros Créditos Realizáveis a Longo Prazo | 573,04 | 573,04 |
| Total | 2.150.113,42 | 2.140.593,42 |

4.3.6 – Investimentos

Os investimentos referem-se às participações societárias em empresas, sendo apresentados da seguinte forma:



Participação Societária

| Posição de ações/quotas em 31/12/2025 | | | | Saldo final em 31/12/2025 | Adições | (-) Baixas | Saldo em 31/12/2025 |
|---------------------------------------|--------|---------------------|----------------|---------------------------|---------------------|--------------|---------------------|
| Empresa | Qtde | Tipo | % Participação | R\$ | Qtde ações / quotas | R\$ | R\$ |
| Telerj S/A | 88.817 | Ações Ordinárias | 48,45 | 8.080,33 | | | 8.080,33 |
| Telerj S/A | 88.817 | Ações Preferenciais | 48,45 | 8.080,33 | | | 8.080,33 |
| Telerj S/A-RIOTUR | 107 | Ações Ordinárias | 0,14 | 107,20 | | | 107,20 |
| RIOLUZ | 460 | Ações Ordinárias | 0,58 | 460,00 | | | 460,00 |
| COMLURB | 139 | Ações Ordinárias | 0,15 | 139,31 | | | 139,31 |
| Clube Comercial do RJ | 140 | Ações Ordinárias | 0,14 | 96,82 | | | 96,82 |
| Terrasse Clube do RJ | 140 | Ações Ordinárias | 0,15 | 395,16 | | | 395,16 |
| Embraer | 125 | Ações Ordinárias | 0,14 | 55,72 | | | 55,72 |
| Finor | 1.200 | Ações Ordinárias | 0,15 | 487,78 | | | 487,78 |
| Fiset - Pesca | 1.329 | Ações Ordinárias | 0,14 | 77,00 | | | 77,00 |
| Fiset - Turismo | 1.204 | Ações Ordinárias | 0,15 | 24,93 | | | 24,93 |
| Everest - Rio Hotel S.A | 11.294 | Ações Preferenciais | 0,15 | 216,45 | | | 216,45 |
| Ind. Bras.Prod.Alim.Congelados | 35.705 | Ações Preferenciais | 0,14 | 676,48 | | | 676,48 |
| Total | | | | 18.897,51 | | - | 18.897,51 |

4.3.7 – Imobilizado

Compreende os direitos que tenham por objeto bens móveis e imóveis destinados a manutenção das atividades da entidade ou exercidos com essa finalidade, conforme quadro demonstrativo.

Bens Móveis

| Detalhamento | Taxa Anual Deprec. | Custo de aquisição | Depreciação | Valor Líquido Contábil | Valor Líquido Contábil |
|---|--------------------|---------------------|-----------------------|------------------------|------------------------|
| | % | em 31/12/2025 | em 31/12/2025 | em 31/12/2025 | em 31/12/2024 |
| | | R\$ | R\$ | R\$ | R\$ |
| Máquinas, Aparelhos, Equipamentos e Ferramentas (*) | 10 | 1.164.656,22 | (1.074.881,92) | 89.774,30 | 108.218,42 |
| Equipamentos de Processamento de Dados | 10 | 760.335,93 | (569.725,19) | 190.610,74 | 154.096,77 |
| Mobiliário em Geral | 10 | 257.321,52 | (229.259,69) | 28.061,83 | 18.105,79 |
| Veículos | 20 | 488.919,41 | (488.919,41) | - | - |
| Total Bens Móveis | | 2.671.233,08 | (2.362.786,21) | 308.446,87 | 280.420,98 |

Bens Imóveis - Custo de Aquisição

| Detalhamento | Taxa Anual Deprec | Custo de aquisição | Depreciação | Valor Líquido Contábil | Valor Líquido Contábil |
|--------------------------------------|-------------------|----------------------|------------------------|------------------------|------------------------|
| | % | em 31/12/2025 | em 31/12/2025 | em 31/12/2025 | em 31/12/2024 |
| | | R\$ | R\$ | R\$ | R\$ |
| Instalações | 10 | 3.858.800,95 | (3.858.797,59) | 3,36 | 3,36 |
| Terrenos | - | 427.419,18 | - | 427.419,18 | 427.419,18 |
| Edificações | 4 | 1.034.322,19 | (1.034.322,19) | - | - |
| Benfeitorias em Imóveis de Terceiros | 4 | 21.302.206,50 | (21.302.206,50) | - | - |
| Total Bens Imóveis | | 26.622.748,82 | (26.195.326,28) | 427.422,54 | 427.422,54 |
| Imobilizado Total | | | | 735.869,41 | 707.843,52 |

4.3.8 – Intangível

Compreende os direitos que tenham por objeto bens incorpóreos destinados a manutenção da entidade ou exercidos com essa finalidade, sendo apresentados da seguinte forma:



| Detalhamento | Custo de aquisição | Valor Líquido Contábil | Valor Líquido Contábil |
|-----------------------------|--------------------|------------------------|------------------------|
| | em 31/12/2025 | em 31/12/2025 | em 31/12/2024 |
| | R\$ | R\$ | R\$ |
| Marcas, Direitos e Patentes | 34.947,74 | 34.947,74 | 34.947,74 |
| Total | 34.947,74 | 34.947,74 | 34.947,74 |

4.3.9 – Obrigações Trabalhistas, Previdenciárias e Assistenciais a Pagar

Compreende as obrigações referentes a salários ou remunerações, bem como benefícios aos quais o empregado ou servidor tenha direito e encargos a pagar, benefícios assistenciais, inclusive os precatórios decorrentes dessas obrigações, com vencimento no curto prazo, sendo apresentadas da seguinte forma:

| Detalhamento | Curto Prazo | | Longo Prazo | |
|----------------------------------|--------------|--------------|--------------|--------------|
| | 31/12/2025 | 31/12/2024 | 31/12/2025 | 31/12/2024 |
| | R\$ | R\$ | R\$ | R\$ |
| Pessoal a Pagar | 6.316.427,12 | 1.141.375,99 | - | - |
| Benefícios Previdenciários | 1.693,32 | - | - | - |
| Benefícios Assistenciais a Pagar | 16.123,17 | 7.371,53 | - | - |
| Retenções s/Folha de Pagamento | (3.674,38) | (3.454,74) | - | - |
| Encargos Sociais | 776.675,70 | 1.455.718,70 | 3.318.968,34 | 2.601.183,08 |
| Total | 7.107.244,93 | 2.601.011,48 | 3.318.968,34 | 2.601.183,08 |

4.3.10 – Fornecedores e Contas a Pagar

Compreende as obrigações junto a fornecedores de mercadorias e outros materiais utilizados nas atividades operacionais da entidade, bem como as obrigações decorrentes da prestação de serviços e outras contas a pagar, com vencimento no curto prazo, sendo apresentados da seguinte forma:

| Detalhamento | Curto Prazo | | Longo Prazo | |
|--|--------------|---------------|-------------|------------|
| | 31/12/2025 | 31/12/2024 | 31/12/2025 | 31/12/2024 |
| | R\$ | R\$ | R\$ | R\$ |
| Fornecedores e Contas a Pagar - Intra OFSS | 8.261,02 | 9.523,38 | - | - |
| Fornecedores e Contas a Pagar - Terceiros | 8.151.175,19 | 11.663.628,24 | 483.705,47 | 483.705,47 |
| Demais Fornecedores e Contas a Pagar | - | 22.337,19 | - | - |
| Total | 8.159.436,21 | 11.695.488,81 | 483.705,47 | 483.705,47 |

4.3.11 – Obrigações Fiscais

Compreende as obrigações das entidades com o governo relativas a impostos, taxas e contribuições, sendo apresentadas da seguinte forma:

| Detalhamento | Curto Prazo | |
|----------------------------|-------------|------------|
| | 31/12/2025 | 31/12/2024 |
| | R\$ | R\$ |
| Obrigações Fiscais - União | 558.358,30 | 7.252,06 |
| Total | 558.358,30 | 7.252,06 |

4.3.12 – Provisões

Compreende os passivos de prazo ou de valor incertos, referentes as ações judiciais, que representam obrigações correntes provenientes de eventos já ocorridos, e apresentam possibilidade de perdas, consideradas como provável de desembolsos de recursos, registrados com base nas informações prestadas pela Assessoria Jurídica, sendo apresentadas da seguinte forma:

| Detalhamento | Curto Prazo | | Longo Prazo | |
|------------------------|---------------|------------|---------------|---------------|
| | 31/12/2025 | 31/12/2024 | 31/12/2025 | 31/12/2024 |
| | R\$ | R\$ | R\$ | R\$ |
| Riscos Trabalhistas | 1.308.063,78 | - | 8.453.003,57 | 11.528.818,33 |
| Riscos Fiscais - União | 13.149.657,58 | - | 13.909.563,02 | 27.634.123,84 |
| Riscos Cíveis | 10.261.059,23 | - | 9.828.124,06 | 11.454.355,53 |
| Total | 24.718.780,59 | - | 32.190.690,65 | 50.617.297,70 |

4.3.13 – Demais Obrigações

Compreende as obrigações da entidade junto a terceiros, não inclusas nos subgrupos anteriores, sendo apresentadas da seguinte forma:

| Detalhamento | Curto Prazo | |
|--|---------------|---------------|
| | 31/12/2025 | 31/12/2024 |
| | R\$ | R\$ |
| Consignações sobre Folha de Pagamento - Intra OFSS | 125.174,65 | 98.702,95 |
| Outros Tributos Federais | 12.941,66 | 13.798,29 |
| Depósitos e Cauções | 398.856,53 | 289.878,41 |
| Retenções Diversas - Outras | 116.766,20 | 37.797,61 |
| Retenções Diversas - ISS - Intra OFSS | 948.348,58 | 1.014.874,10 |
| Imposto de Renda Retido na Fonte - IRRF | 1.568.074,80 | 1.021.871,78 |
| INSS S/Proventos Trabalhistas | 691.706,59 | 777.354,02 |
| Receita a Apropriar - Outras | 6.000.000,00 | 6.171.819,96 |
| Receita a Apropriar - Intra OFSS | 1.124.450,00 | - |
| Outras Obrigações - Intra OFSS | 3.664.741,70 | 3.664.741,70 |
| Valores Restituíveis - Terceiros | 7.015,41 | 296.782,56 |
| Total | 14.658.076,12 | 13.387.621,38 |

4.3.14 – Resultado Diferido

Compreende o valor das variações patrimoniais aumentativas já recebidas que efetivamente devem ser reconhecidas em resultados em anos futuros e que não haja qualquer tipo de obrigação de devolução por parte da entidade.

O saldo dessa conta está formado basicamente pelo montante ainda não apropriado em receita, dos valores recebidos provenientes do Contrato SMFP nº 104/2022 com o Banco Santander do Brasil S/A, para prestação de serviços de pagamento das folhas salariais da Administração Direta e Indireta, que serão reconhecidos no resultado em seus períodos de competência futura. Os valores referentes a curto prazo, encontram-se no grupo Demais Obrigações – Receita a Apropriar.

| Detalhamento | Objeto do Termo de Contrato | Parte contratada | Prazo total remanescente (meses) | Longo Prazo | |
|-----------------------------------|-------------------------------|------------------|----------------------------------|-------------|------------|
| | | | | 31/12/2025 | 31/12/2024 |
| | | | | R\$ | R\$ |
| Contrato nº 061 x Banco Santander | Prest. Serv. Pg Folha Salário | RIOTUR | 21/60 x meses | 300.682,13 | 300.682,13 |
| Total | | | | 300.682,13 | 300.682,13 |

4.3.15 – Patrimônio Líquido

Capital Social

O Capital Social é de R\$ 55.085.414,00, representado por 55.085.414 ações sendo: 35.183.549 ordinárias e 19.901.865 ações preferenciais, nominativas ou ao portador, com ou sem valor nominal, integralizado pelo Sócio Controlador - Prefeitura da Cidade do Rio de Janeiro - Empresas controladas pelo Município do Rio de Janeiro e Terceiros.

Os principais sócios e acionistas, suas respectivas participações, constando números de ações, respectivas espécies, classes e quantidade, assim como o valor total integralizado no encerramento do exercício corrente e anterior estão demonstradas na tabela a seguir:

| Sócios/Acionistas | Posição em 31/12/2025 | | | | | | 31/12/2024 | | | |
|------------------------------------|-----------------------|------------|---------------------|------------|-------------------|------------|----------------------|------------------------------|----------------------|------------------------------|
| | Ações Ordinárias | | Ações Preferenciais | | Total de ações | | Ações Integralizadas | Capital Social Integralizado | Ações Integralizadas | Capital Social Integralizado |
| | Qtde | % | Qtde | % | Qtde | % | Qtde | R\$ | Qtde | R\$ |
| Prefeitura da Cidade do RJ | 35.182.156 | 100 | 3.312.383 | 17 | 38.494.539 | 70 | 38.494.539 | 38.494.539,00 | 38.494.539 | 38.494.539,00 |
| Cia Munic. de Limpeza Urbana | 2 | 0 | 0 | 0 | 2 | 0 | 2,00 | 2,00 | 2 | 2,00 |
| LCV Participações Empresariais | 239 | 0 | 0 | 0 | 239 | 0 | 239,00 | 239,00 | 239 | 239,00 |
| ACS Participações e Turismo LTDA | 0 | 0 | 6.087.540 | 31 | 6.087.540 | 11 | 6.087.540 | 6.087.540,00 | 6.087.540 | 6.087.540,00 |
| RIOTUR S.A | 0 | 0 | 8.811.145 | 44 | 8.811.145 | 16 | 8.811.145 | 8.811.145,00 | 8.811.145 | 8.811.145,00 |
| Cia Palmares Hoteis e Turismo | 0 | 0 | 1.684.326 | 8 | 1.684.326 | 3 | 1.684.326 | 1.684.326,00 | 1.684.326 | 1.684.326,00 |
| CEG Cia Estadual de Gas do RJ | 409 | 0 | 0 | 0 | 409 | 0 | 409,00 | 409,00 | 409 | 409,00 |
| Rentamar Turismo LTDA | 0 | 0 | 17 | 0 | 17 | 0 | 17,00 | 17,00 | 17 | 17,00 |
| TURISRIO Cia do Estado do RJ | 0 | 0 | 33 | 0 | 33 | 0 | 33,00 | 33,00 | 33 | 33,00 |
| CEDAE Cia Estadual Aguas e Esgoto | 328 | 0 | 0 | 0 | 328 | 0 | 328,00 | 328,00 | 328 | 328,00 |
| CEHAB Cia Estadual Habitação do RJ | 415 | 0 | 0 | 0 | 415 | 0 | 415,00 | 415,00 | 415 | 415,00 |
| Sebastião Carlos da Silva Dutra | 0 | 0 | 6.421 | 0 | 6.421 | 0 | 6.421,00 | 6.421,00 | 6.421 | 6.421,00 |
| Total | 35.183.549 | 100 | 19.901.865 | 100 | 55.085.414 | 100 | 55.145.412 | 55.085.414,00 | 55.085.414 | 55.085.414,00 |

O detalhamento do Resultado do Exercício e Acumulado está apresentado no quadro a seguir:

| Detalhamento | 31/12/2025 | 31/12/2024 |
|------------------------------------|-------------------------|------------------------|
| | R\$ | R\$ |
| Resultado do Exercício | (19.713.659,84) | 157.049,84 |
| Resultado de Exercícios Anteriores | (91.107.128,60) | (94.168.381,44) |
| Ajustes de Exercícios Anteriores | 117.348,76 | 2.904.203,00 |
| Total | (110.703.439,68) | (91.107.128,60) |

Foram realizados os seguintes ajustes de exercícios anteriores, tendo sido provocados por retificação de erros de registros feitos em exercícios anteriores não atribuíveis a fatos subsequentes, conforme apresentado no quadro a seguir:

| Grupo Balanço Patrimonial | Saldo em 31/12/2024 | Detalhamento do Ajuste | | Valor de exercício anterior ajustado em 31/12/2025 |
|---------------------------------|------------------------|---|--------------|---|
| | | Fato | R\$ | |
| Ativo Circulante | 47.967.426,08 | Retificação celamentos RPN e RPP não utilizados nos exercícios anteriores | (11.835,20) | 47.955.590,88 |
| Passivo Circulante | 27.691.373,73 | Obrigações Trab., Prev.a Pagar a Curto Prazo | 189.714,77 | |
| | | Demais obrigações a Curto Prazo | (308.953,53) | |
| | | Retificação Fornecedores Contas a Pagar | (9.585,20) | |
| | | Obrigações Fiscais a Curto Prazo | (360,00) | |
| | | | - | 27.562.189,77 |
| Efeito líquido | | | 117.348,76 | |

4.4 – Demonstração dos Fluxos de Caixa

O saldo de caixa e equivalentes de caixa referem-se aos recursos disponíveis em contas correntes bancárias incluindo as aplicações financeiras de alta liquidez.

Integram o saldo de caixa e equivalentes de caixa no exercício de 2025, os valores extra orçamentários, estão vinculados a finalidade específica, inclusive com a possível obrigação de devolução, como as cauções recebidas, no valor de R\$ 398.856,53.

Estão contemplados na linha “Outros Ingressos Operacionais” e “Outros Desembolsos Operacionais” as movimentações financeiras que não decorrem da execução orçamentária, os valores apreendidos por decisão judicial e os pagamentos sem respaldo orçamentário.

4.5 – Demonstração da Mutação do Patrimônio Líquido

O patrimônio líquido da entidade variou negativamente em -63,57%, resultando no valor de R\$ (- 50.420.844,91) ao final de 2025 (- 30.824.533,83 em 2024).

Os ajustes de exercícios anteriores, fruto de retificação de exercícios anteriores não atribuíveis a fatos subsequentes, aumentaram o patrimônio líquido em R\$ 117.348,76 conforme evidenciado na Nota 4.3.15.

5. Outras Informações

Contingências

São apresentadas a seguir as contingências não registradas em contas patrimoniais:

| Detalhamento | 31/12/2025 |
|-------------------------------|-------------------------|
| | R\$ |
| Contingências Passivas | |
| Riscos Trabalhistas | 1.146.904,71 |
| Riscos Fiscais | 26.454.470,06 |
| Riscos de Ações Cíveis | 1.943.680.813,17 |
| Total | 1.971.282.187,94 |

Garantias e Contra garantias Recebidas/Concedidas

As garantias prestadas a OU por terceiros por conta de obrigações regulares, eventuais ou contingentes estão demonstradas a seguir:

| Detalhamento | 31/12/2025 |
|--|---------------------|
| | R\$ |
| Garantias e Contragarantias Recebidas | |
| Fianças | 223.649,75 |
| Seguros-garantia | 1.392.244,65 |
| Total | 1.615.894,40 |

Conciliação do Superávit/ Déficit Financeiro

No quadro seguinte é apresentada a conciliação entre os valores evidenciados nos quadros do Balanço Patrimonial que servem de auxílio para apuração do superávit ou déficit financeiro do exercício.

| Balanço Patrimonial - Conciliação | 31/12/2025 |
|--|-----------------------|
| | R\$ |
| Ativo Financeiro | 14.333.356,81 |
| Passivo Financeiro | 20.826.136,66 |
| Superávit/Déficit Financeiro | - 6.492.779,85 |
| Demonstrativo do Superávit Financeiro apurado no Bal. Patrimonial | 3.232.769,79 |
| Valor que será regularizado orçamentariamente e financeiramente em 2026 | (9.725.549,64) |
| Superávit/ Déficit Financeiro | - 6.492.779,85 |

com o previsto na NBC TG 47 – Receita de Contrato com Cliente, emitida pelo Conselho Federal de Contabilidade.

| Detalhamento | 31/12/2025 | 31/12/2024 |
|--|----------------|----------------|
| | R\$ | R\$ |
| Receita da Venda de Bens e Serviços | 1.521.695,21 | 1.619.522,01 |
| Subvenções - Intra OFSS | 154.855.140,17 | 141.415.678,09 |
| Receita Financeira | 2.176.497,56 | 1.053.835,67 |
| Transferências de Instituições Privadas | 6.000.000,00 | 6.000.000,00 |
| Outras Receitas Operacionais | 1.580.303,75 | 3.131.793,34 |
| (-) Deduções do Valor Bruto de Bens e Direitos | -855.265,01 | -640.577,73 |
| Receita Total | 165.278.371,68 | 152.580.251,38 |
| Receita Tributável | 165.278.371,68 | 152.580.251,38 |

6. Partes Relacionadas

Os relacionamentos com partes relacionadas realizados pela Empresa referem-se:

A Empresa de Turismo do Município do Rio de Janeiro S.A – RIOTUR, mantém em suas transações comerciais e operacionais as seguintes ligações com:

- O acionista controlador, Prefeitura da Cidade do Rio de Janeiro, na relação orçamentária que corresponde a principal fonte de receita para custeio das atividades;

- A Empresa Municipal de Artes Gráficas S.A, pelos serviços de publicações oficial no Diário do Município do Rio de Janeiro;


- A Secretaria Municipal de Educação – SME, pela utilização da passarela do samba na educação.

7. Eventos subsequentes

Da data do fechamento do exercício até a data de elaboração destas demonstrações contábeis, o setor de contabilidade não tomou conhecimento de quaisquer eventos enquadrados pelas normas de contabilidade como subsequentes.


Bernardo Fellows
Diretor Presidente
RIOTUR


Nilo Sergio Soares Ferreira
Diretor Administrativo e Financeiro
Matrícula: 45/555.864-5


Cleide Lucia Cardoso Pereira
Contadora - CRC-RJ nº 60.728/0-3
Matrícula: 69/556.929-1